



MUNICÍPIO DA NAZARÉ

Av. Vieira Guimarães
262 55 00 10
geral@cm-nazare.pt

ANO 2017

PRESTAÇÃO DE CONTAS

MUNICÍPIO DA NAZARÉ

 vimeo.com/municipiodanazare

 facebook.com/cmnazare

 instagram.com/municipiodanazare/



MUNICÍPIO DA NAZARÉ
PRESTAÇÃO DE CONTAS – EXERCÍCIO ECONÓMICO DE 2017

INDICE

PÁGINA

VOLUME I

RELATÓRIO

1. Enquadramento e organização	1
1.1. Nota introdutória	1
1.2. Breve caracterização das principais variáveis macroeconómicas	2
1.3. Administração	4
1.4. Organização dos serviços municipais	5
1.5. Quadro de pessoal	6
2. EXECUÇÃO E EVOLUÇÃO DA POLITICA ORÇAMENTAL AUTÁRQUICA	7
2.1. Resumo da execução orçamental	7
2.2. Orçamento da receita – execução e evolução	8
2.2.1. Receitas Correntes	15
2.2.1.1. Impostos diretos	15
2.2.1.2. Impostos indiretos	21
2.2.1.3. Taxas, multas e outras penalidades	23
2.2.1.4. Rubricas comuns	25
2.2.1.5. Rendimentos de propriedade	26
2.2.1.6. Transferências correntes	27
2.2.1.7. Vendas de bens e serviços correntes	29
2.2.1.8. Outras receitas correntes	30
2.2.2. Receitas de Capital	31
2.2.2.1. Venda de bens de investimento	32
2.2.2.2. Transferências de capital	32
2.3. Orçamento da despesa - execução	35
2.3.1. Despesas correntes	39
2.3.1.1. Pessoal	39
2.3.1.2. Aquisições de bens e serviços	44
2.3.1.3. Juros e outros encargos	46
2.3.1.4. Transferências correntes	49
2.3.1.5. Subsídios	49
2.3.1.6 - Outras despesas correntes	50
2.3.2. Despesas de capital	51
2.3.2.1. – Aquisição de bens de capital	51
2.3.2.2. – Transferências de capital	52
2.3.2.3. – Ativos financeiros	53
2.3.2.4. – Passivos financeiros	53



MUNICÍPIO DA NAZARÉ
PRESTAÇÃO DE CONTAS – EXERCÍCIO ECONÓMICO DE 2017

2.4. Avaliação da execução das G.O.P.	54
2.4.1. Avaliação da execução do PAM	55
2.4.2. Avaliação da execução do PPI	57
3. EVOLUÇÃO DA SITUAÇÃO ECONÓMICA E FINANCEIRA	63
3.1. Análise do balanço	63
3.2. Análise da demonstração de resultados por natureza	66
4. DÍVIDA DO MUNICÍPIO	72
5. PRINCIPAIS RÁCIOS	73
5.1. Indicadores gerais	73
5.2. De natureza orçamental	75
5.3. De atividade – recursos humanos	77
6. FACTOS MAIS RELEVANTES OCORRIDOS APÓS O TERMO DO EXERCÍCIO	78
7. PROPOSTA DE APLICAÇÃO DE RESULTADOS	79
8. ANEXOS ÀS DEMONSTRAÇÕES FINANCEIRAS	81
8.1. Caracterização da entidade	81
8.2. Notas ao balanço e à demonstração de resultados	84
8.3. Notas sobre o processo orçamental e respetiva execução	102
8.3.1. Modificações do orçamento	102
8.3.1.1. Receita	103
8.3.1.2. Despesa	106
8.3.2. Plano Plurianual de Investimentos	111
8.3.3. Contratação administrativa	120
8.3.4. Transferências e subsídios	134
8.3.4.1. Transferências correntes	134
8.3.4.2. Transferências de capital	137
8.3.4.3. Subsídios concedidos	139
8.3.4.6. Subsídios obtidos	142
8.3.5. Aplicações em ativos de rendimento fixo e variável	144
8.3.6. Endividamento	145
8.3.6.1. Empréstimos	146
8.3.6.2. Outras dívidas a terceiros – Relação nominal	148
8.4. Outros factos relevantes	160
9. MAPAS CONTABILÍSTICOS	161
9.1. Mapas de execução orçamental da receita e da despesa	161
9.1.1. Da receita	161
9.1.2. Da despesa	165
9.1.2.1. Por económica	165
9.1.2.2. Por orgânica	170
9.2. GOP'S	175
9.2.1. Execução do PPI	175
9.2.2. Execução das PAM	182
9.3. Balanço	185



MUNICÍPIO DA NAZARÉ
PRESTAÇÃO DE CONTAS – EXERCÍCIO ECONÓMICO DE 2017

9.4. Demonstração de resultados	191
9.5. Fluxos de caixa	193
9.6. Operações de tesouraria	205
9.7. Balancete do razão	208
9.8. G.O.P. - Grandes Opções do Plano	210

VOLUME II

1. Relação nominal dos responsáveis	213
2. Relação de funcionários que na gerência receberam emolumentos	215
3. Resumo do orçamento 2016	217
4. Reconciliações bancárias	219
5. Organograma	221
6. Amortizações do exercício	223
7. Modificações ao orçamento e ao PPI	288
8. Mapas de fundo de manuseio	369
9. Certidões	374
10. Relação dos funcionários em situação de acumulação de funções	386



MUNICÍPIO DA NAZARÉ

PRESTAÇÃO DE CONTAS – EXERCÍCIO ECONÓMICO DE 2017

1. Enquadramento e organização

1.1 Nota introdutória

O presente documento traduz o relatório de gestão referente ao ano de 2017 do Município da Nazaré e constitui um instrumento importantíssimo de apoio à gestão da autarquia.

No que respeita à prática contabilística, os serviços observam as diretivas do Decreto-Lei n.º 54-A/99 de 22 de Fevereiro (e alterações subsequentes), apresentando-se em anexo as contas na ótica orçamental, designadamente, o controlo orçamental da receita e da despesa e a execução do Plano Plurianual de Investimentos.

Os Serviços Municipalizados apresentam as suas contas igualmente na ótica da contabilidade patrimonial e da contabilidade de custos, o que permite aferir da eficiência dos serviços prestados.

Na sua atividade diária foi observado o quadro legal vigente com especial destaque para as determinações da Lei n.º 8/2012 de 21 de fevereiro na redação que lhe foi dada pela Lei n.º 22/2015 de 17 de março (Lei dos Compromissos e Pagamentos em Atraso).



MUNICIPIO DA NAZARÉ

PRESTAÇÃO DE CONTAS – EXERCÍCIO ECONÓMICO DE 2017

1.2 Breve caracterização das principais variáveis macroeconómicas

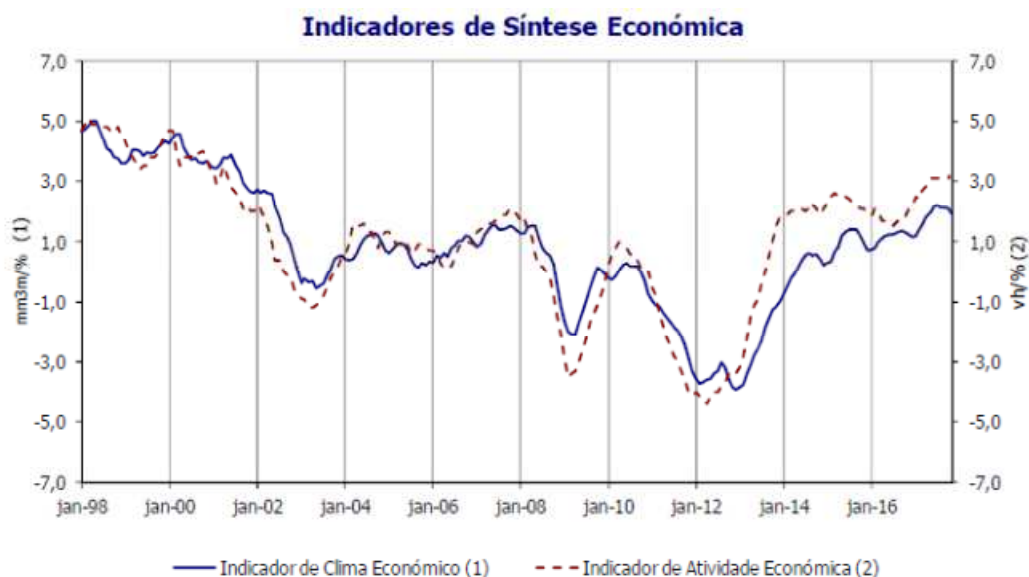
Fonte www.ine.pt:

“Síntese económica de conjuntura - Dezembro de 2017” – INE – Instituto Nacional de Estatística.

Fonte www.bportugal.pt:

“Boletim económico - Dezembro de 2017” - Banco de Portugal

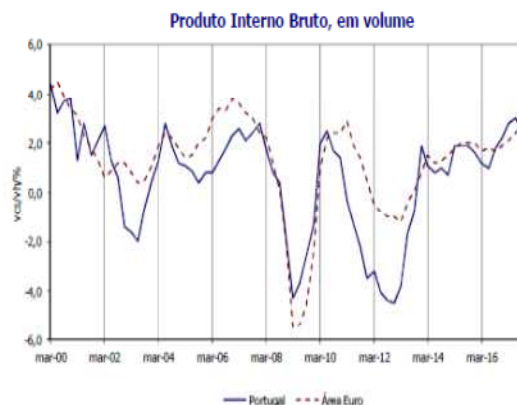
Em dezembro, os indicadores de confiança dos consumidores e de sentimento económico aumentaram na Área Euro (AE). No mesmo mês, os preços das matérias-primas e do petróleo apresentaram variações em cadeia de -1,0% e 1,8%, respetivamente (-0,2% e 9,2% em novembro).



Em Portugal, o indicador de atividade económica, disponível até novembro, aumentou, enquanto o indicador de clima económico, disponível até dezembro, diminuiu.

Em 2017, o Índice de Preços no Consumidor (IPC) apresentou uma variação média anual de 1,4% (0,6% em 2016).

No ano de 2017 a atividade económica cresceu face ao ano anterior, passando o PIB de uma taxa de 1,62% em 2016 para 2,67% previstos em 2017. (Pordata)





MUNICÍPIO DA NAZARÉ

PRESTAÇÃO DE CONTAS – EXERCÍCIO ECONÓMICO DE 2017

O indicador quantitativo do consumo privado estabilizou em novembro. A evolução do indicador resultou do contributo mais positivo da componente de consumo corrente, tendo o contributo do consumo duradouro sido menos intenso.

As exportações passaram de uma variação homóloga de 10,5% em outubro para 10,2% em novembro.

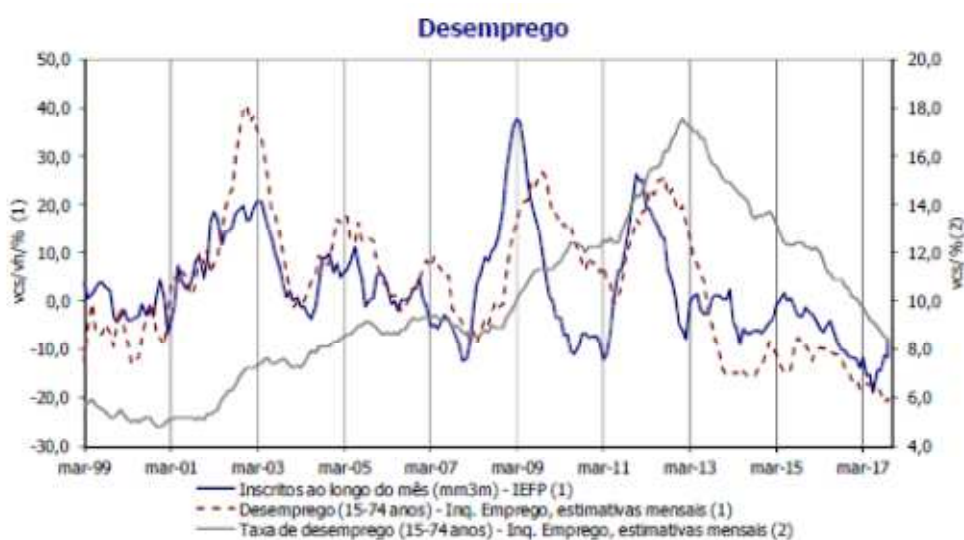
As exportações nominais de bens com destino à AE apresentaram uma variação homóloga de 12,1% em novembro, mais 2,5 p.p. que em outubro.

De acordo com as estimativas provisórias mensais do Inquérito ao Emprego, a taxa de desemprego, ajustada de sazonalidade, foi de 8,2% em novembro (taxa inferior em 0,2 p.p. face ao valor definitivo verificado no mês anterior).

Em novembro, a população empregada (15 a 74 anos), também ajustada de sazonalidade, registou um crescimento homólogo de 3,5% (3,2% em outubro).

Em novembro, as ofertas de emprego registadas ao longo do mês nos centros de emprego registaram um crescimento muito significativo, em termos homólogos, com uma variação de 26,6% (23,2% em outubro), registando a taxa mais elevada desde maio de 2014.

O desemprego registado ao longo do mês apresentou uma diminuição homóloga de 8,5% em novembro (-11,9% em outubro).





MUNICÍPIO DA NAZARÉ

PRESTAÇÃO DE CONTAS – EXERCÍCIO ECONÓMICO DE 2017

1.3 Administração

Os órgãos com a responsabilidade da gestão do município são a Assembleia Municipal (órgão deliberativo) e a Câmara Municipal (órgão executivo).

1.3.1 Assembleia municipal

<http://www.cm-nazare.pt/pt/assembleia-municipal>

A Assembleia Municipal da Nazaré é composta por vinte e quatro elementos, sendo vinte e um eleitos por sufrágio direto e universal e três por inerência, por serem os presidentes de juntas de freguesia.

Presidente

José António Ramalhal Lopes

1º Secretária

Luísa Maria Ricardo Alves

2º Secretária

Maria Celeste Ferreira Cardador

1.3.2 Câmara Municipal

<http://www.cm-nazare.pt/pt/camara-municipal>

A Câmara Municipal da Nazaré é composta por sete elementos.

Para além do presidente do órgão, há seis vereadores, quatro em regime de permanência.

Presidente – Walter Manuel Cavaleiro Chicharro (PS)

Vereadores:

Vice-Presidente – Manuel António Águeda Sequeira (PS)

Vereadora – Regina Margarida Amada Piedade Matos (PS)

Vereador – Orlando Jorge Eustáquio Rodrigues (PS)

Vereador – Salvador Portugal Formiga (PS)

Vereador – Alberto Madaíl da Silva Belo (PSD)

Vereador – António Gordinho Trindade (PSD)



MUNICÍPIO DA NAZARÉ

PRESTAÇÃO DE CONTAS – EXERCÍCIO ECONÓMICO DE 2017

1.4 Organização dos Serviços Municipais

A estrutura orgânica, a estrutura nuclear, bem como o número máximo de unidades orgânicas flexíveis e subunidades orgânicas do Regulamento orgânico e funcional da Câmara Municipal de Nazaré foram aprovadas pela Assembleia Municipal de Nazaré na sua sessão de 13/04/2015.

Para o desenvolvimento das suas atividades, os serviços da Câmara Municipal de Nazaré, compreendem as seguintes Unidades (U.O.) e Subunidades Orgânicas:

- 1 — Áreas sob monitorização direta do Presidente de Câmara:
 - 1.1 — Gabinete de Apoio à Presidência — GAP;
 - 1.2 — Gabinete de Apoio à Vereação — GAV;
 - 1.3 — Serviço Municipal de Proteção Civil — (SMPCN);
 - 1.4 — Unidade de Intervenção Social;
 - 1.4.1 — Gabinete de Planeamento e Análise da Intervenção Social;
 - 1.4.2 — Setor de Apoio à Educação;
 - 1.4.3 — Setor de Atividade Física e Desportiva;
 - 1.5 — Gabinete de Turismo, Comunicação e Design;
 - 1.6 — Serviço Médico Veterinário;
 - 1.7 — Gabinete de Gestão do Património e Cultura;
 - 1.8 — Gabinete Técnico Florestal.
- 2 — Divisão Administrativa e Financeira — DAF — (U.O.):
 - 2.1 — Setor de Gestão Financeira, Contabilidade e Tesouraria;
 - 2.2 — Setor de Recursos Humanos e Apoio Administrativo;
 - 2.3 — Gabinete Jurídico;
 - 2.4 — Gabinete de Informática.
- 3 — Divisão de Obras Municipais e Ambiente (DOMA) — (U.O.):
 - 3.1 — Armazém e Logística;
 - 3.2 — Gabinete de Gestão de Infraestruturas;
 - 3.3 — Gabinete de Ambiente;
- 4 — Divisão de Planeamento Urbanístico (DPU) — (U.O.):
 - 4.1 — Setor de Planeamento;
 - 4.2 — Fiscalização.

Responsáveis pelos diferentes serviços municipais em 31/12/2017:

Divisão Administrativa e Financeira – Dra. Helena Isabel Custódio Pisco Pola Piló

Divisão de Planeamento Urbanístico – Arq. Maria Teresa de Mendonça Dias Mendes Quinto

Divisão de Obras Municipais e Ambiente – Eng. João Pereira dos Santos



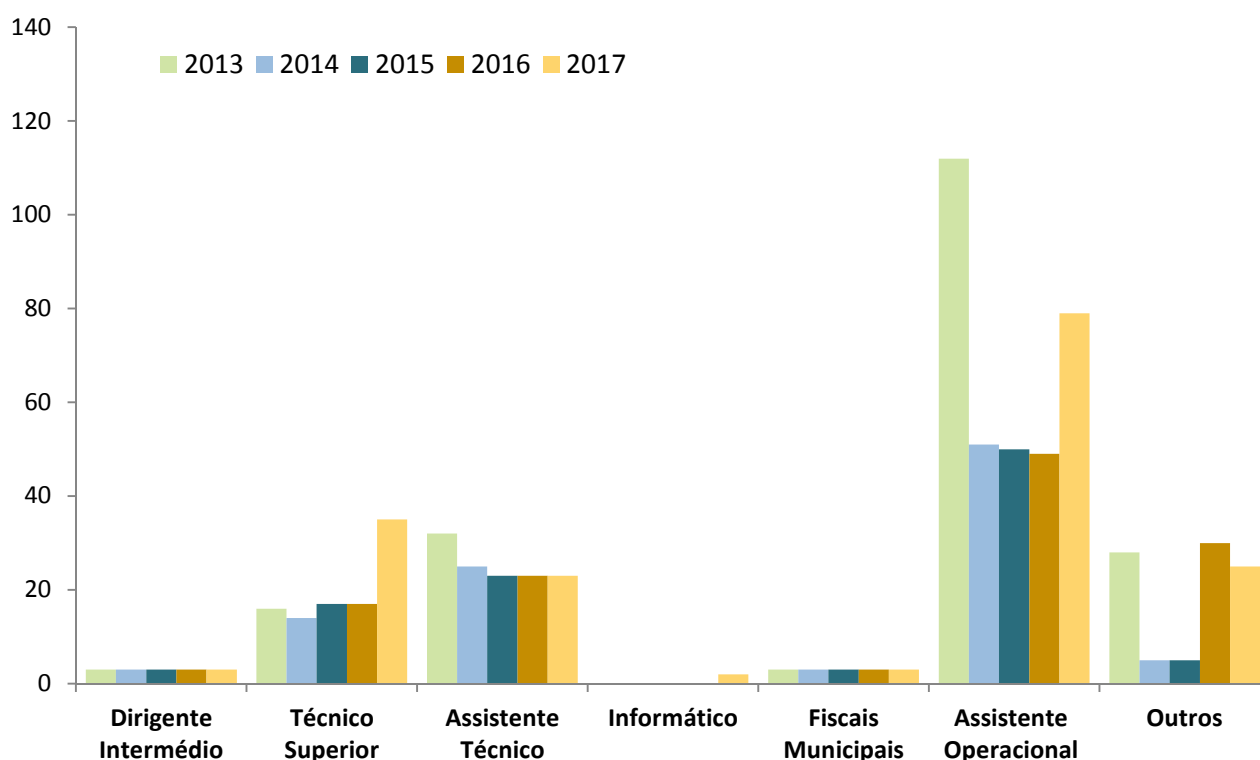
MUNICÍPIO DA NAZARÉ

PRESTAÇÃO DE CONTAS – EXERCÍCIO ECONÓMICO DE 2017

1.5 Quadro de pessoal

Distribuição por categorias

Anos	Dirigente Intermédio	Técnico Superior	Assistente Técnico	Informático	Fiscais Municipais	Assistente Operacional	Outros
2013	3	16	32	0	3	112	28
2014	3	14	25	0	3	51	5
2015	3	17	23	0	3	50	5
2016	3	17	23	0	3	49	30
2017	3	35	23	2	3	79	25



Em 2017, 46% dos trabalhadores tinha a categoria de assistente operacional e 21% de técnico superior.

Nos grupos dirigente e assistente técnico existiam 2% e 14% dos trabalhadores respetivamente, sendo que a fiscalização representava 2%.

O grupo outros representava 15% dos trabalhadores e o grupo informático 1%.

Relativamente ao ano anterior, deu-se um incremento de 18 elementos em técnicos superiores, de 2 elementos em informáticos e de 30 elementos em assistentes operacionais, resultado da abertura de procedimento concursal para contrato de trabalho em funções públicas por tempo indeterminado e uma redução de 5 elementos na categoria outros, resultado da redução de assessores e de professores de AEC's.



MUNICIPIO DA NAZARÉ
PRESTAÇÃO DE CONTAS – EXERCICIO ECONÓMICO DE 2017

2. EXECUÇÃO E EVOLUÇÃO DA POLITICA ORÇAMENTAL AUTÁRQUICA

2.1 Resumo da execução orçamental

Designação	Previsão / Dotação corrigida	Realizado	Desvio orçamental	
			Valor	%
Receitas				
Correntes	11.353.630,00	11.234.793,00	-118.837,00	-1,05%
Capital	36.936.497,00	2.217.075,17	-34.719.421,83	-94,00%
Total Receitas correntes + capital	48.290.127,00	13.451.868,17	-34.838.258,83	-72,14%
Outras receitas	1,00	0,00	-1,00	-100,00%
Total de receitas	48.290.128,00	13.451.868,17	-34.838.259,83	-72,14%
Despesas				
Correntes	27.283.596,00	9.682.947,13	-17.600.648,87	-64,51%
Capital	21.006.532,00	4.417.013,71	-16.589.518,29	-78,97%
Total de despesas	48.290.128,00	14.099.960,84	-34.190.167,16	-70,80%

As previsões da receita e as dotações da despesa foram de 48.290.128,00 €.

O município arrecadou receitas de 13.451.868,17 € (72,14%) e efetuou pagamentos de 14.099.960,84 € (70,80%).

Verificação do princípio do equilíbrio orçamental (com base no ponto 3.3 do POCAL)

Receita corrente	11.234.793,00
Despesa Corrente	9.682.947,13
Diferença	1.551.845,87

O município cumpriu o princípio do equilíbrio orçamental, visto que as receitas correntes foram superiores às despesas correntes em 1.551.845,87 €.



MUNICÍPIO DA NAZARÉ
PRESTAÇÃO DE CONTAS – EXERCÍCIO ECONÓMICO DE 2017

2.2 Orçamento da receita – execução e evolução.

No quadro seguinte faz-se a síntese do mapa anexo designado “Controlo Orçamental – receita”. Elementos pormenorizados, rubrica a rubrica, poderão ser vistos nesse mapa em anexo.

Rubricas	Receita 2017		Grau de execução		Desvio orçamental
	Previsão corrigida	R. cobrada líquida	Realizado - previsto	%	
01 Impostos diretos	6.365.047,00	6.128.449,69	-236.597,31	96,28%	-3,72%
IMI + CA	4.520.210,00	4.406.317,12	-113.892,88	97,48%	-2,52%
IUC + IMV	333.166,00	338.857,91	5.691,91	101,71%	1,71%
IMT + SISA	1.392.960,00	1.201.848,49	-191.111,51	86,28%	-13,72%
Derrama	118.711,00	181.426,17	62.715,17	152,83%	52,83%
02 Impostos indiretos	294.755,00	349.387,08	54.632,08	118,53%	18,53%
04 Taxas, multas e outras penalidades	177.885,00	413.531,94	235.646,94	232,47%	132,47%
05 Rendimentos da propriedade	446.411,00	421.654,61	-24.756,39	94,45%	-5,55%
06 Transferências correntes	3.570.294,00	3.645.756,92	75.462,92	102,11%	2,11%
Fundo de Equilíbrio Financeiro	2.690.117,00	2.776.693,00	86.576,00	103,22%	3,22%
Fundo Social Municipal	186.254,00	186.254,00	0,00	100,00%	0,00%
Participação Fixa no IRS	408.482,00	408.482,00	0,00	100,00%	0,00%
Outras Transferências	285.441,00	274.327,92	-11.113,08	96,11%	-3,89%
07 Venda de bens e serviços correntes	331.806,00	238.634,03	-93.171,97	71,92%	-28,08%
08 Outras receitas correntes	167.432,00	37.378,73	-130.053,27	22,32%	-77,68%
Total de receitas correntes	11.353.630,00	11.234.793,00	-118.837,00	98,95%	-1,05%
09 Venda de bens de investimento	144.606,00	43.724,61	-100.881,39	30,24%	-69,76%
10 Transferências de capital	5.919.904,00	1.563.308,32	-4.356.595,68	26,41%	-73,59%
Fundo de Equilíbrio Financeiro	298.902,00	298.902,00	0,00	100,00%	0,00%
Outras	5.621.002,00	1.264.406,32	-4.356.595,68	22,49%	-77,51%
12 Passivos financeiros	30.861.537,00	600.000,00	-30.261.537,00	1,94%	-98,06%
13 Outras receitas de capital	10.450,00	10.042,24	-407,76	96,10%	-3,90%
Total de receitas de capital	36.936.497,00	2.217.075,17	-34.719.421,83	6,00%	-94,00%
Total de receitas correntes + capital	48.290.127,00	13.451.868,17	-34.838.258,83	27,86%	-72,14%
15 Rep. não abatidas nos pagamentos	1,00	0,00	-1,00	0,00%	-100,00%
Total de outras receitas	1,00	0,00	-1,00	0,00%	-100,00%
Total das receitas	48.290.128,00	13.451.868,17	-34.838.259,83	27,86%	-72,14%

Em termos orçamentais, o exercício terminou com um grau de execução da receita de 27,86 % o que representa um desvio global de 72,14 %.

Contudo, as principais receitas donde se destacam os impostos diretos e indiretos, taxas, rendimentos da propriedade e transferências correntes e que constituem a base do financiamento corrente da autarquia podem considerar-se com uma performance adequada, tendo mesmo em alguns casos, como se verá de seguida, ultrapassado as estimativas orçamentais.



MUNICÍPIO DA NAZARÉ
PRESTAÇÃO DE CONTAS – EXERCÍCIO ECONÓMICO DE 2017

Relativamente à evolução das receitas no período 2013 a 2017, a situação é a seguinte:

Rubricas	Receita cobrada líquida				
	2013	2014	2015	2016	2017
01 Impostos diretos	4.187.417,58	5.212.836,92	6.121.599,34	6.708.688,10	6.128.449,69
<i>IMI + CA</i>	3.175.266,39	4.225.500,99	4.567.262,71	4.557.143,02	4.406.317,12
<i>IUC + IMV</i>	416.409,28	325.574,65	332.331,67	327.258,74	338.857,91
<i>IMT + SISA</i>	595.741,91	643.425,97	1.108.279,24	1.699.051,20	1.201.848,49
<i>Derrama</i>		18.335,31	113.725,72	125.235,14	181.426,17
02 Impostos indiretos	137.446,45	261.249,95	261.545,51	297.854,65	349.387,08
04 Taxas, multas e outras penalidades	109.889,77	147.725,31	139.967,75	280.435,11	413.531,94
05 Rendimentos da propriedade	368.746,01	370.496,08	425.870,06	489.384,56	421.654,61
06 Transferências correntes	3.549.804,35	3.679.613,04	3.424.771,01	3.590.026,18	3.645.756,92
<i>Fundo de Equilíbrio Financeiro</i>	2.258.513,00	2.479.029,00	2.530.867,00	2.573.440,00	2.776.693,00
<i>Fundo Social Municipal</i>	161.623,00	161.623,00	186.254,00	186.254,00	186.254,00
<i>Participação Fixa no IRS</i>	144.556,00	337.857,00	442.958,00	437.886,00	408.482,00
<i>Outras Transferências</i>	985.112,35	701.104,04	264.692,01	392.446,18	274.327,92
07 Venda de bens e serviços correntes	2.144.351,05	716.743,86	211.098,44	364.160,80	238.634,03
08 Outras receitas correntes	113.776,85	68.261,53	240.140,19	110.638,91	37.378,73
Total de receitas correntes	10.611.432,06	10.456.926,69	10.824.992,30	11.841.188,31	11.234.793,00
09 Venda de bens de investimento	264.000,00	246.515,00	1.702.763,73	2.032,36	43.724,61
10 Transferências de capital	633.538,76	301.283,61	3.567.543,73	1.406.941,51	1.563.308,32
<i>Fundo de Equilíbrio Financeiro</i>	564.628,00	275.448,00	281.207,00	285.938,00	298.902,00
<i>FEDER + Contr.-Programa</i>	68.910,76	25.835,61	3.286.336,73	1.121.003,51	1.264.406,32
12 Passivos financeiros	600.000,00	600.000,00	8.152.302,06	600.000,00	600.000,00
13 Outras receitas de capital	11.294,80		20.896,85	14.756,11	10.042,24
Total de receitas de capital	1.508.833,56	1.147.798,61	13.443.506,37	2.023.729,98	2.217.075,17
Total de receitas correntes + capital	12.120.265,62	11.604.725,30	24.268.498,67	13.864.918,29	13.451.868,17

As **receitas correntes**, embora na linha dos anos antecedentes, registaram o segundo maior valor do período em análise.

Já as **receitas de capital**, após oscilações diversas, registaram em 2017 um pequeno acréscimo relativamente a 2016.



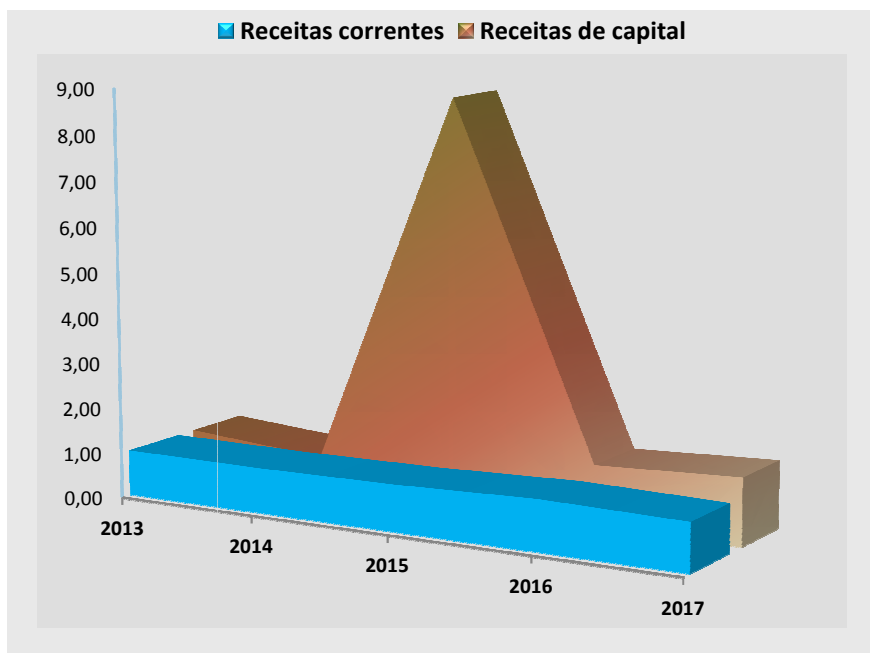
MUNICÍPIO DA NAZARÉ

PRESTAÇÃO DE CONTAS – EXERCÍCIO ECONÓMICO DE 2017

Evolução sobre ano 100

Ano 100: 2013

Rubricas	2013	2014	2015	2016	2017
Receitas correntes	1,00	0,99	1,02	1,12	1,06
Receitas de capital	1,00	0,76	8,91	1,34	1,47
Total	1,00	0,96	2,00	1,14	1,11



Partindo de 2013 como o ano base, assistiu-se a um comportamento oscilante nas receitas correntes, tendo em 2014 se verificado uma quebra (*originada principalmente pela transferência da faturação e consequentes receitas das tarifas de saneamento e resíduos urbanos para os SMN*).

As receitas de capital, de características mais pontuais têm vindo a apresentar oscilações, sendo que em 2015 dispararam, ano em que deu entrada o financiamento. Em 2017 estão um pouco acima que o ano base.



MUNICIPIO DA NAZARÉ

PRESTAÇÃO DE CONTAS – EXERCICIO ECONÓMICO DE 2017

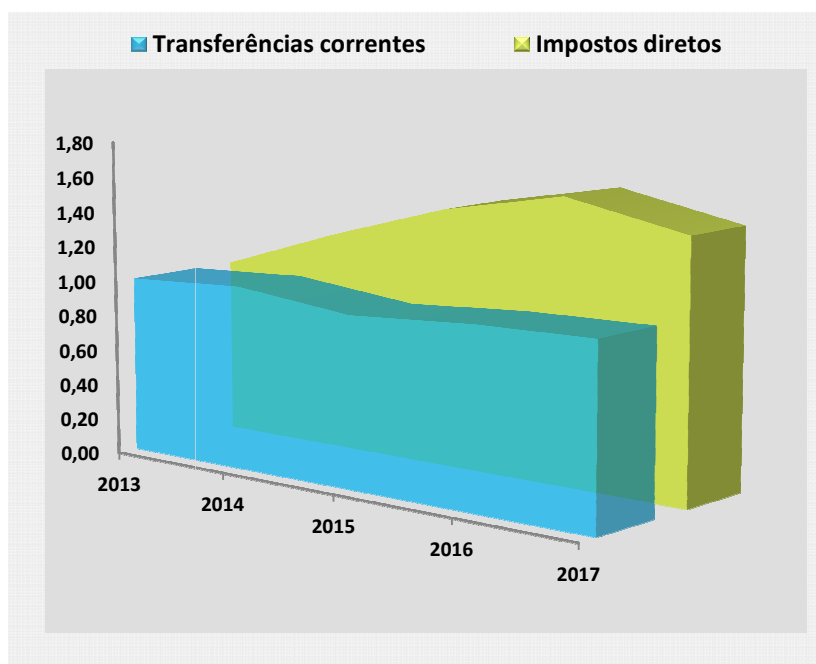
Evolução das principais rubricas da receita corrente.

Impostos diretos e **transferências correntes**, constituíram a base das receitas correntes visto que no seu total ascenderam a 9,77 milhões de euros, representando 87% do total.

Rubricas	Evolução sobre ano 100				
	2013	2014	2015	2016	2017
Impostos diretos	1,00	1,24	1,46	1,60	1,46
Transferências correntes	1,00	1,04	0,96	1,01	1,03

EM VALOR ABSOLUTO - UNIDADE: M €

Rubricas	2013	2014	2015	2016	2017
Impostos diretos	4.187	5.213	6.122	6.709	6.128
Transferências correntes	3.550	3.680	3.425	3.590	3.646



A sua evolução face ao ano base da série, tem apresentado algumas oscilações, com um acréscimo de 1,46 vezes nos **impostos diretos** e 1,03 vezes nas **transferências correntes**. Em 2017 notou-se uma ligeira quebra na receita de IMT e IMI face ao ano anterior, fazendo descer os impostos diretos. Relativamente às transferências correntes, têm evoluído positivamente nos últimos dois anos.



MUNICIPIO DA NAZARÉ
PRESTAÇÃO DE CONTAS – EXERCICIO ECONÓMICO DE 2017

Do restante grupo das receitas correntes (com um peso de 13% nas receitas correntes) a receita mais relevante foi obtida em **rendimentos da propriedade**, cujo comportamento revela um ligeiro decréscimo na série mas mesmo assim apresenta o maior valor absoluto das restantes rubricas.

Rubricas	Evolução sobre ano 100				
	2013	2014	2015	2016	2017
Rendimentos da propriedade	1,00	1,00	1,15	1,33	1,14
Impostos indiretos	1,00	1,90	1,90	2,17	2,54
Venda de bens e serviços correntes	1,00	0,33	0,10	0,17	0,11
Outras receitas correntes	1,00	0,60	2,11	0,97	0,33
Taxas, multas e outras penalidades	1,00	1,34	1,27	2,55	3,76

EM VALOR ABSOLUTO - UNIDADE: M €

Rubricas	2013	2014	2015	2016	2017
Rendimentos da propriedade	369	370	426	489	422
Impostos indiretos	137	261	262	298	349
Venda de bens e serviços correntes	2.144	717	211	364	239
Outras receitas correntes	114	68	240	111	37
Taxas, multas e outras penalidades	110	148	140	280	414

Uma referência para **impostos indiretos** que tem vindo a recuperar, com um registo de 349 m€ e para **taxas, multas e outras penalidades**, que, oscilando ao longo da série, se situa em 3,76 do valor obtido em 2013, melhor performance da série.



MUNICIPIO DA NAZARÉ

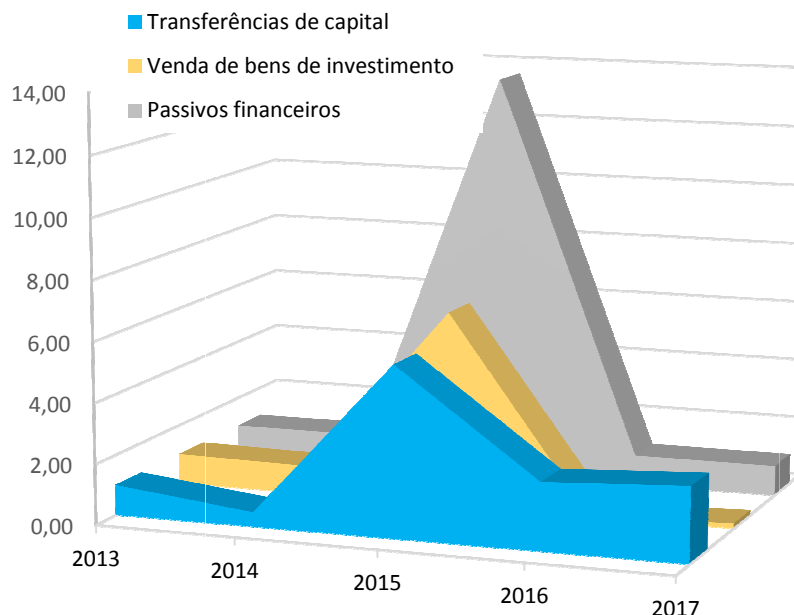
PRESTAÇÃO DE CONTAS – EXERCÍCIO ECONÓMICO DE 2017

No que respeita às principais receitas de capital, a evolução foi a seguinte:

Rubricas	Evolução sobre ano 100				
	2013	2014	2015	2016	2017
Transferências de capital	1,00	0,48	5,63	2,22	2,47
Venda de bens de investimento	1,00	0,93	6,45	0,01	0,17
Passivos financeiros	1,00	1,00	13,59	1,00	1,00

EM VALOR ABSOLUTO - UNIDADE: M €

Transferências de capital	634	301	3.568	1.407	1.563
Venda de bens de investimento	264	247	1.703	2	44
Passivos financeiros	600	600	8.152	600	600



No ano de 2017 esta área registou um valor significativo de receitas, o que está de certo modo ligado aos esforços realizados para a sustentação futura das finanças municipais. Desde logo uma referência ao empréstimo de financiamento para tesouraria, que conduziu a receitas de 600 mil euros, registados em **passivos financeiros**.

O afluxo de capitais extraordinários, quando acompanhado das medidas adequadas, permite a consolidação dos passivos e conseqüentemente o alívio da tesouraria e a estabilização futura da situação financeira.



MUNICÍPIO DA NAZARÉ

PRESTAÇÃO DE CONTAS – EXERCÍCIO ECONÓMICO DE 2017

Uma grande vantagem na orientação de gestão adotada, traduziu-se na arrecadação de participações comunitárias em projetos municipais (incluídas em **transferências de capital**) que ascenderam a 1,10 milhões de euros e que representaram um aumento de 2,47 vezes face ao valor de 2013, ainda mais importante porque não implica encargos futuros.

Veremos à frente com maior detalhe a caracterização destas rubricas.



MUNICIPIO DA NAZARÉ

PRESTAÇÃO DE CONTAS – EXERCÍCIO ECONÓMICO DE 2017

2.2.1 Receitas Correntes

No decurso do ano cobraram-se 11.234.793,00 € de receitas correntes, o que representa um grau de execução de 98,95 % sendo o desvio orçamental de 1,05 %.

2.2.1.1 Impostos diretos

Faz-se neste ponto uma breve análise das receitas arrecadadas com impostos diretos municipais nos termos do artigo 14º da Lei nº 73/2013 de 3/9 (RFAL), designadamente o imposto municipal sobre imóveis, o imposto único de circulação, imposto municipal sobre as transmissões onerosas de imóveis e a derrama.

Esta rubrica teve um desempenho fundamental para a tesouraria municipal, tendo sido responsável por receitas de 6.128.449,69 €, apresentando um grau de execução de 96,28 %, apresentando assim praticamente os valores previstos.

Rubricas	Previsão corrigida	R. cobrada líquida	Grau de execução
IMI - Imposto Municipal S/ Imóveis	4.520.210,00	4.406.317,12	97,48%
IUC - Imposto único de circulação	333.166,00	338.857,91	101,71%
IMT - Imp. Municipal S/ Transmissões Onerosas Imóveis + Sisa	1.392.960,00	1.201.848,49	86,28%
Derrama	118.711,00	181.426,17	152,83%
TOTAL "IMPOSTOS DIRETOS"	6.365.047,00	6.128.449,69	96,28%

Uma das rúbricas mais relevantes em valor absoluto, decresceu face às previsões orçamentais. De facto, o IMT concluiu o ano com 86,28%, ficando um pouco aquém do esperado.

No que respeita ao IMI, é a rúbrica com mais peso em valores absolutos na receita municipal e teve uma execução de 97,48% relativamente às previsões.

No que respeita ao IUC e à derrama, embora com receitas menores, assumem, de todo o modo, um papel importante nas receitas municipais, tendo ficado ambas acima das previsões, e se o primeiro ficou muito pouco acima das previsões, a segunda aumentou mais de 50%.

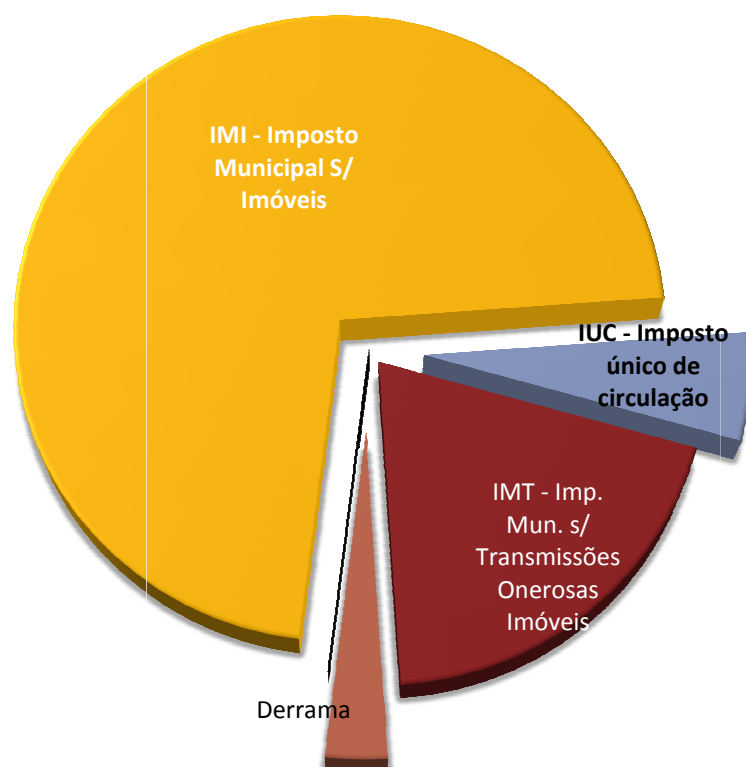


MUNICIPIO DA NAZARÉ

PRESTAÇÃO DE CONTAS – EXERCICIO ECONÓMICO DE 2017

No que respeita ao peso dos diversos impostos, verifica-se que a maior parte da receita (71,90%) tem origem no IMI, sendo que o menor peso pertence à derrama, com 2,96 %.

Rubricas	R. cobrada líquida	Peso
IMI - Imposto Municipal S/ Imóveis	4.406.317,12	71,90%
IUC - Imposto único de circulação	338.857,91	5,53%
IMT - Imp. Mun. s/ Transmissões Onerosas Imóveis	1.201.848,49	19,61%
Derrama	181.426,17	2,96%
Total	6.128.449,69	100,00%



Analisando a evolução destes impostos ao longo do período, temos:

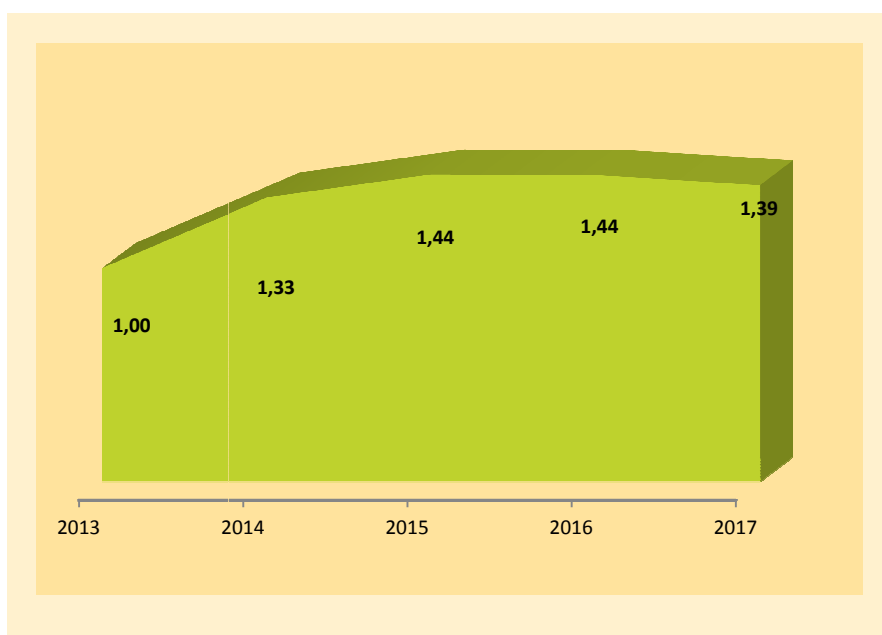


MUNICIPIO DA NAZARÉ

PRESTAÇÃO DE CONTAS – EXERCICIO ECONÓMICO DE 2017

IMI - IMPOSTO SOBRE IMÓVEIS

Designação	Ano 100: 2013					2017-2016
	2013	2014	2015	2016	2017	
Receita de IMI	3.175.266,39	4.225.500,99	4.567.262,71	4.557.143,02	4.406.317,12	-150.825,90
Evolução sobre ano 100	1,00	1,33	1,44	1,44	1,39	0,97



Em 2014 e 2015 a taxa de IMI foi 0,5% para prédios urbanos e 0,8% para prédios rústicos. Em 2016 e 2017, foi de 0,45% e 0,8% respetivamente.

O IMI foi o imposto direto mais importante, conduzindo a uma receita de 4.406.317,12 €, (1,39 vezes o valor de 2013) e apresentou um decréscimo de 150.825,90 € (0,97) face ao ano de 2016.

A sua trajetória tem sido crescente, com uma ligeira quebra no último ano, mas que torna esta receita muito importante para a sustentabilidade do funcionamento normal do município.

Do ponto de vista orçamental, como vimos antes, teve uma execução de 97,48 %.

O decréscimo da receita, está em grande medida, relacionado com o processo de isenções efetuado nos termos do Código do IMI.

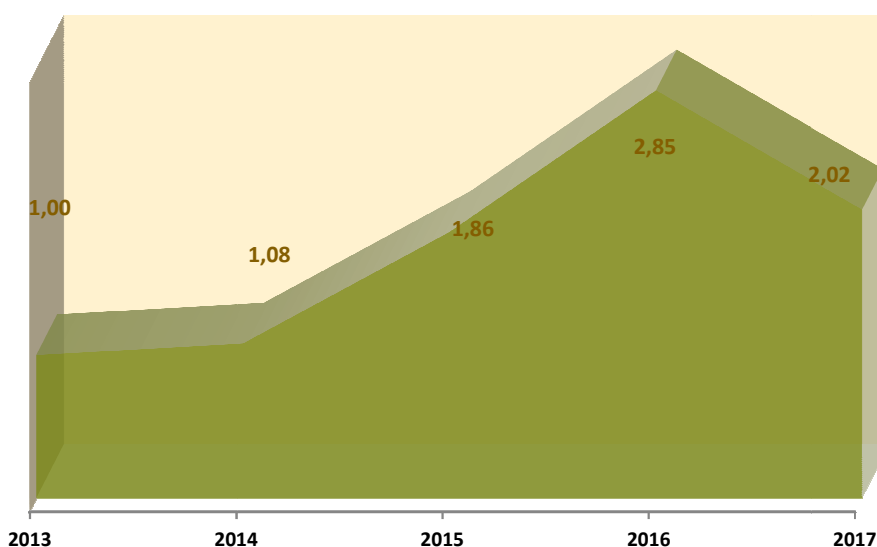


MUNICÍPIO DA NAZARÉ
PRESTAÇÃO DE CONTAS – EXERCÍCIO ECONÓMICO DE 2017

IMT - IMPOSTO MUNICIPAL SOBRE TRANSAÇÕES

Ano 100: 2013

Designação	2013	2014	2015	2016	2017	2017-2016
Receita	595.741,91	643.425,97	1.108.279,24	1.699.051,20	1.201.848,49	-497.202,71
Evolução sobre ano 100	1,00	1,08	1,86	2,85	2,02	0,71



A trajetória seguida reflete o comportamento da atividade de transações no domínio do imobiliário.

Após 2 anos que espelharam a profunda crise que a economia nacional e local atravessaram, os últimos 3 anos parecem evidenciar alguma retoma, que se espera que se mantenha ou melhore.

Com 102% do valor relativamente ao ano de 2013, a receita obtida em 2017 traduz um decréscimo de 0,71 face à de 2016, consubstanciando-se num decréscimo em valor absoluto de 497.202,71 €, fazendo desta rubrica, apesar da quebra em 2017, uma forte base de apoio da tesouraria da autarquia.

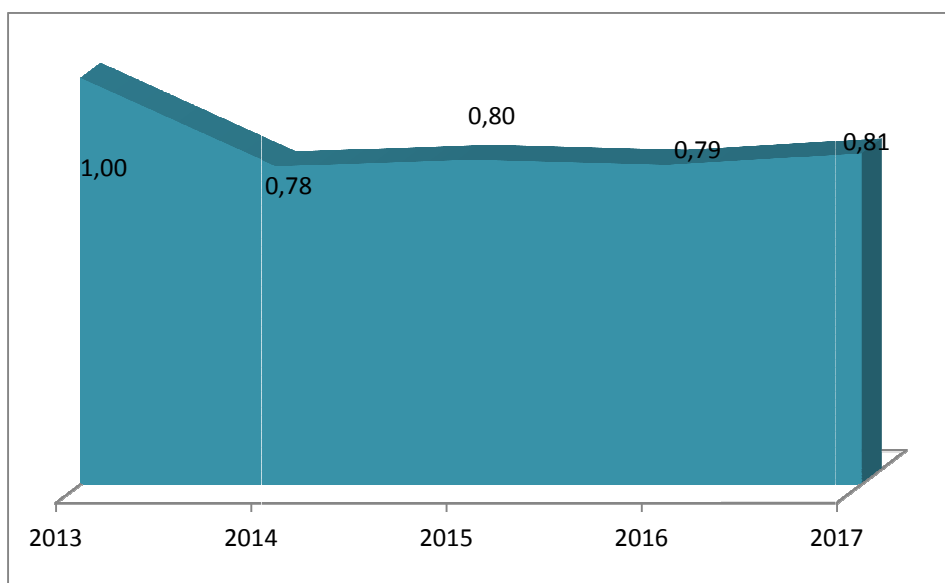


MUNICÍPIO DA NAZARÉ
PRESTAÇÃO DE CONTAS – EXERCÍCIO ECONÓMICO DE 2017

IMPOSTO ÚNICO DE CIRCULAÇÃO

Ano 100: 2013

Designação	2013	2014	2015	2016	2017
Receita	416.409,28	325.574,65	332.331,67	327.258,74	338.857,91
Evolução sobre ano 100	1,00	0,78	0,80	0,79	0,81



O IUC – Imposto Único de Circulação é um imposto anual que incide sobre a propriedade de um veículo e não sobre o ato de circulação e é sempre pago até o veículo ser abatido. Na maioria dos veículos, o pagamento situa-se no mês da matrícula, logo a receita também dá entrada mensalmente nos cofres municipais.

Com oscilações ao longo da série, o IUC mantém-se como uma boa fonte de receita do município, tendo registado uma pequena subida de 2016 para 2017 e representando neste ano uma receita de 0,81 do valor recebido no início do período em análise.



MUNICIPIO DA NAZARÉ
PRESTAÇÃO DE CONTAS – EXERCICIO ECONÓMICO DE 2017

DERRAMA

Ano 100: 2013

Designação	2013	2014	2015	2016	2017
Receita	0,00	18.335,31	113.725,72	125.235,14	181.426,17

A **derrama** é um imposto municipal que incide sobre os lucros das empresas sedeadas ou com estabelecimento no concelho (a partir de certos montantes) e é fixada anualmente pela Assembleia Municipal geralmente com o objetivo de apoiar o investimento municipal.

O município lançou esta taxa a partir de 2013, com a primeira receita a dar entrada em 2014.

Em 2017 o valor recebido (181.426,17 €) registou um incremento de algum relevo.

Tratando-se de um imposto sobre os lucros das empresas com atividade no concelho, a receita depende do nível de atividade económica e do desempenho financeiro das empresas.



MUNICÍPIO DA NAZARÉ
PRESTAÇÃO DE CONTAS – EXERCÍCIO ECONÓMICO DE 2017

2.2.1.2 Impostos indiretos

Engloba as receitas que recaem exclusivamente sobre o setor produtivo, incidindo sobre a produção, a venda, a compra ou a utilização de bens e serviços. Consideram-se igualmente as receitas que revistam a forma de taxas, licenças, emolumentos ou outras semelhantes pagas por unidades empresariais.

Rubricas	Previsão corrigida	R. cobrada líquida	Grau de execução	Peso na receita
Loteamentos e obras	111.226,00	160.392,91	144,20%	45,91%
Publicidade	3.624,00	482,87	13,32%	0,14%
Ocupação da via pública	179.905,00	188.511,30	104,78%	53,95%
TOTAL DE IMPOSTOS INDIRETOS	294.755,00	349.387,08	118,53%	100,00%

Teve movimento em três rubricas sendo a mais importante “ocupação da via pública” com uma receita cobrada de 188.511,30 €, o que significa um grau de execução orçamental de 104,78 %. Foi também a rubrica com maior peso neste capítulo.

Segue-se “loteamentos e obras” com 160.392,91 € e uma realização de 144,20%.

Trata-se de rubricas que dependem diretamente do comportamento da economia, não deixando os resultados obtidos de refletir as flutuações do contexto.

Neste âmbito, observemos (ponto 2.2.1.4), o comportamento das rubricas de “loteamentos e obras” no geral.



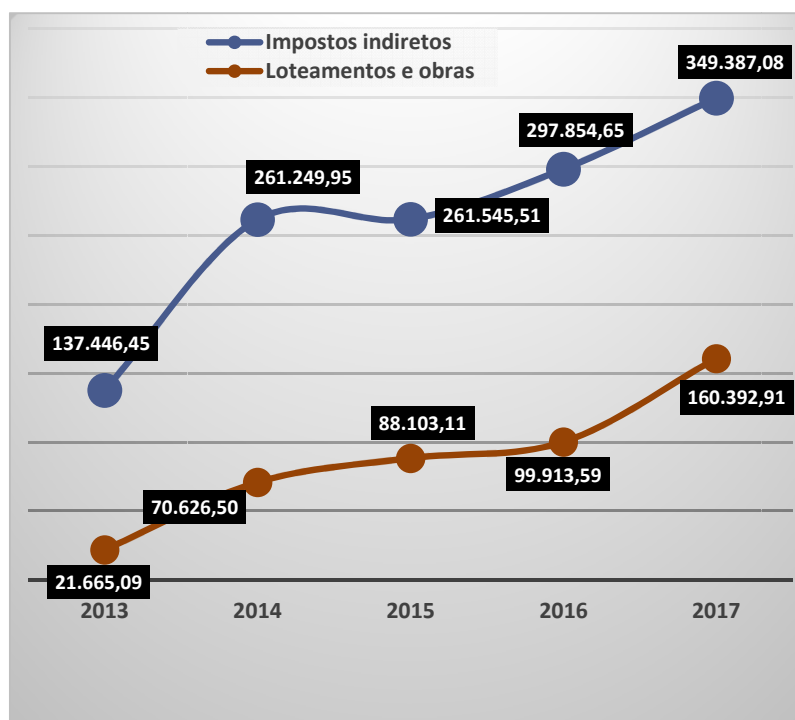
MUNICÍPIO DA NAZARÉ

PRESTAÇÃO DE CONTAS – EXERCÍCIO ECONÓMICO DE 2017

Analisando a evolução da rubrica **02 – Impostos indiretos** no período 2013-2017, verifica-se uma subida constante ao longo do período.

Esse crescimento foi sustentado por **loteamentos e obras** e por **ocupação da via pública**, que se situaram em 160.392,91 € e 188.511,30 € respetivamente.

Rubricas	Receita cobrada líquida				
	2013	2014	2015	2016	2017
Impostos indiretos					
Loteamentos e obras	21.665,09	70.626,50	88.103,11	99.913,59	160.392,91
Ocupação da via pública	106.350,59	185.714,57	169.482,83	194.749,62	188.511,30
Publicidade	9.430,77	4.908,88	3.959,57	3.191,44	482,87
Total impostos indiretos	137.446,45	261.249,95	261.545,51	297.854,65	349.387,08





MUNICIPIO DA NAZARÉ
PRESTAÇÃO DE CONTAS – EXERCICIO ECONÓMICO DE 2017

2.2.1.3 Taxas, multas e outras penalidades

Este capítulo engloba os seguintes grupos:

Taxas;

Multas e outras penalidades.

No grupo das **Taxas** incluem-se os pagamentos dos particulares em contrapartida da emissão de licenças e da prestação de serviços, nos termos da lei e dos regulamentos municipais em vigor.

No grupo das **Multas e outras penalidades** englobam-se as receitas provenientes da aplicação de coimas pela transgressão da lei, posturas e outros regulamentos.

A execução orçamental deste capítulo foi de 592,00 % suplantando assim as expetativas.

Rubricas	Previsão corrigida	R. cobrada líquida	Grau de execução	Peso na receita	
Loteamentos e obras	108.032,00	299.838,84	277,55%	72,51%	93,92%
Mercados e feiras	61.046,00	88.532,17	145,03%	21,41%	
Outras	6.948,00	11.535,24	166,02%	2,79%	
Juros de mora	1.070,00	13.625,69	1273,43%	3,29%	
Coimas e penalidades por contraordenações	717,00	0,00	0,00%	0,00%	
Caça, uso e porte de arma	43,00	0,00	0,00%	0,00%	
Saneamento	29,00	0,00	0,00%	0,00%	
TOTAL DE "TAXAS MULTAS E OUTRAS PENALIDADES"	69.853,00	413.531,94	592,00%	27,49%	

A receita relevante, com um peso de 93,92% no total, localiza-se em duas rubricas:

- **loteamentos e obras**, com uma receita de 299.838,84 €, e
- **mercados e feiras**, com 88.532,17 €.



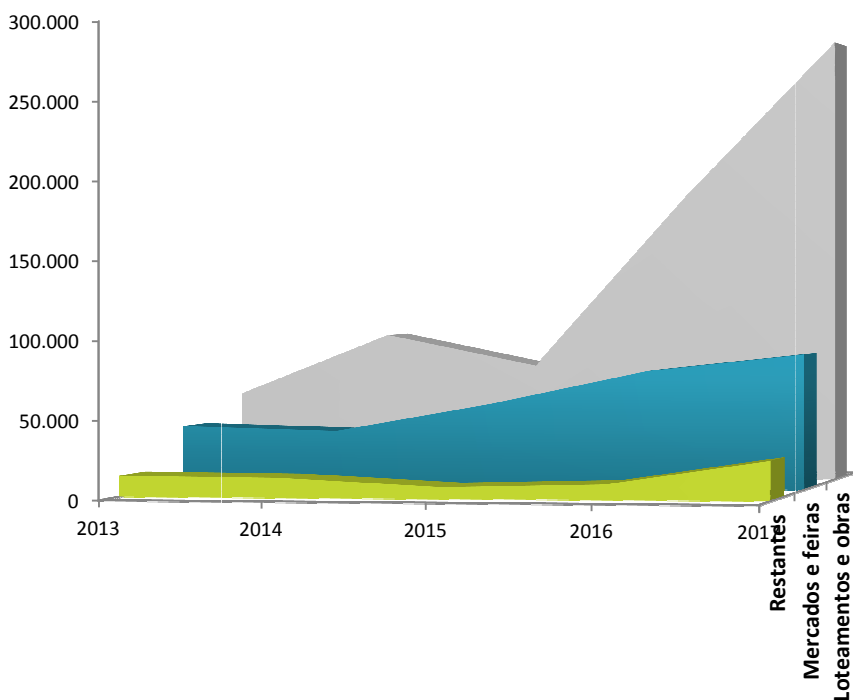
MUNICIPIO DA NAZARÉ
PRESTAÇÃO DE CONTAS – EXERCICIO ECONÓMICO DE 2017

Evolução da rubrica “04 – Taxas, multas e outras penalidades” no período 2013-2017

Rubricas	Receita cobrada líquida				
	2013	2014	2015	2016	2017
Taxas					
Mercados e feiras	39.548,30	36.877,49	55.331,84	77.311,86	88.532,17
Loteamentos e obras	57.144,48	98.290,13	77.212,01	193.326,10	299.838,84
Caça, uso e porte de arma	116,25	84,05	71,06	0,00	0,00
Saneamento	346,43	2.134,20	0,00	0,00	0,00
Outras	9.405,18	7.254,21	5.824,44	8.544,38	11.535,24
Total "Taxas"	106.560,64	144.640,08	138.439,35	279.182,34	399.906,25
Multas e outras penalidades					
Juros de mora	1.102,04	1.918,30	982,49	1.252,77	13.625,69
Juros compensatórios					0,00
Coimas e penalidades por contraordenações	2.227,09	1.166,93	545,91	0,00	0,00
Total "Multas e outras penalidades"	3.329,13	3.085,23	1.528,40	1.252,77	13.625,69
Taxas, multas e outras penalidades	109.889,77	147.725,31	139.967,75	280.435,11	413.531,94

A evolução da rubrica é caracterizada por um decréscimo ligeiro em 2015 seguido de subidas nos anos seguintes, patentes nos valores registados em 2016 e 2017, tendo em 2017 se notado um aumento significativo, fixando-se em 413.531,94 €.

Quanto à importância no conjunto, de realçar que **mercados e feiras** tem crescido desde 2015, atingindo em 2017 os 88.532,17 €, enquanto que **loteamentos e obras** apesar da quebra em 2015, revelou em 2017 um acréscimo relevante constituindo-se na melhor rubrica deste capítulo.





MUNICIPIO DA NAZARÉ

PRESTAÇÃO DE CONTAS – EXERCÍCIO ECONÓMICO DE 2017

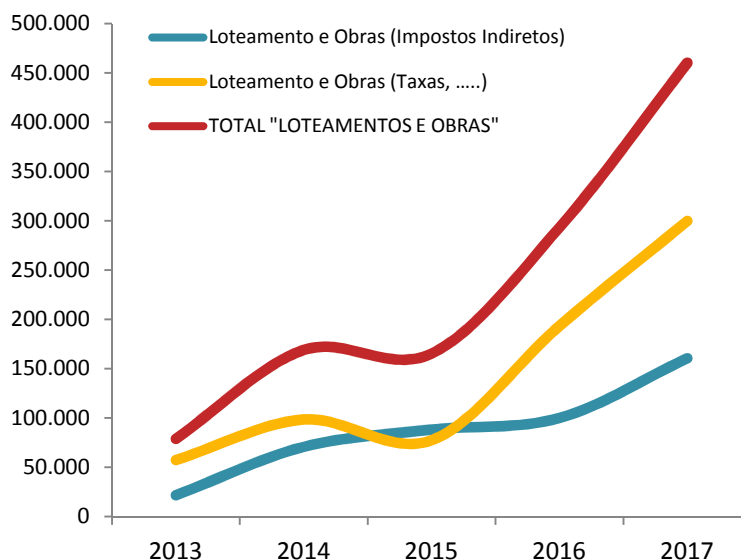
2.2.1.4 Rubricas comuns

Conforme vimos nos pontos anteriores, existem rubricas, cuja natureza é a mesma, independentemente da entidade pagadora, empresas (02) ou particulares (04).

Vejamos o caso de **loteamentos e obras**:

ANOS	2013	2014	2015	2016	2017
Loteamento e Obras (Impostos Indiretos)	21.665	70.627	88.103	99.914	160.393
Loteamento e Obras (Taxas,)	57.144	98.290	77.212	193.326	299.839
TOTAL "LOTEAMENTOS E OBRAS"	78.810	168.917	165.315	293.240	460.232

De notar, que depois de algumas oscilações na série, devido à quase paralisação da atividade económica e mais propriamente da construção civil, a receita obtida no conjunto desta rubrica quer a título de impostos indiretos, quer de taxas (...), foi de 460.232 €.



O facto de ter vindo a aumentar em relação ao ano base, parece indiciar uma melhoria, o que, tendo em conta a conjuntura, se pode considerar um bom indicador.



MUNICÍPIO DA NAZARÉ

PRESTAÇÃO DE CONTAS – EXERCÍCIO ECONÓMICO DE 2017

2.2.1.5 Rendimentos de propriedade

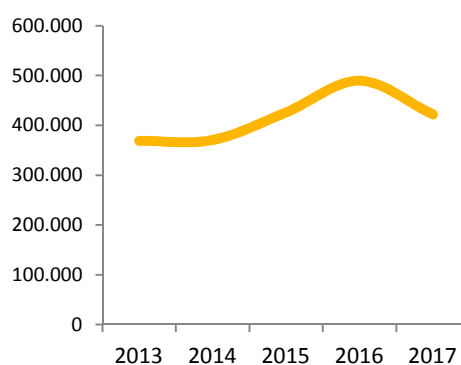
Este capítulo abrange as receitas provenientes do rendimento de ativos financeiros (depósitos bancários, títulos e empréstimos) e rendas de ativos não produtivos, nomeadamente terrenos e ativos incorpóreos (direitos de autor, patentes e outros).

Rubricas	Previsão corrigida	R. cobrada líquida	Grau de execução
Terrenos	78.000,00	60.564,97	77,65%
Outras rendas	368.410,00	361.089,64	98,01%
TOTAL "RENDAS"	446.410,00	421.654,61	94,45%

A receita inscrita na rubrica **Terrenos**, refere-se ao arrendamento dos terrenos onde está instalado o Parque Eólico.

ANOS	RECEITA / PROV. (€)
2013	368.746,01
2014	370.486,97
2015	425.870,06
2016	489.384,56
2017	421.654,61

Quanto a **Outras rendas**, regista o valor oriundo das rendas da concessão (EDP) e ainda rendas por cedência de instalações dos armazéns municipais, pela cedência de extensões de saúde de Famalicão e Valado dos Frades e pela cantina escolar da Nazaré.





MUNICIPIO DA NAZARÉ
PRESTAÇÃO DE CONTAS – EXERCICIO ECONÓMICO DE 2017

2.2.1.6 Transferências correntes

Classificam-se como **transferências correntes** os recursos financeiros auferidos sem qualquer contrapartida, destinados ao financiamento de despesas correntes ou sem afetação pré-estabelecida.

O município recebeu transferências do Orçamento de Estado, ao abrigo do artigo 25º do RFAL e ainda a título de outras transferências.

Com uma receita de 3.645.756,92 € a rubrica **transferências correntes** teve um grau de execução orçamental de 102,11 %.

Rubricas	Previsão corrigida	R. cobrada líquida	Grau de execução
Fundo de Equilíbrio Financeiro	2.690.117,00	2.776.693,00	103,22%
Participação fixa no IRS	408.482,00	408.482,00	100,00%
Fundo Social Municipal	186.254,00	186.254,00	100,00%
Outras	285.441,00	274.327,92	96,11%
TOTAL "TRANSFERÊNCIAS CORRENTES"	3.570.294,00	3.645.756,92	102,11%

Houve um muito ligeiro desvio em **outras**, tendo dado entrada 274.327,92 €, contra a previsão inicial de 285.441,00 €, conduzindo por isso a um grau de execução de 96,11%.

As receitas registadas em **outras**, tiveram a seguinte origem:

Rubricas	Receita €
IEFP - projetos CEI	10.139,50
Modernização Centro Recolha	4.971,66
Acordo Educação Pré-escolar	239.850,47
CPCJ	19.333,32
Outros	32,97
Total	274.327,92



MUNICÍPIO DA NAZARÉ

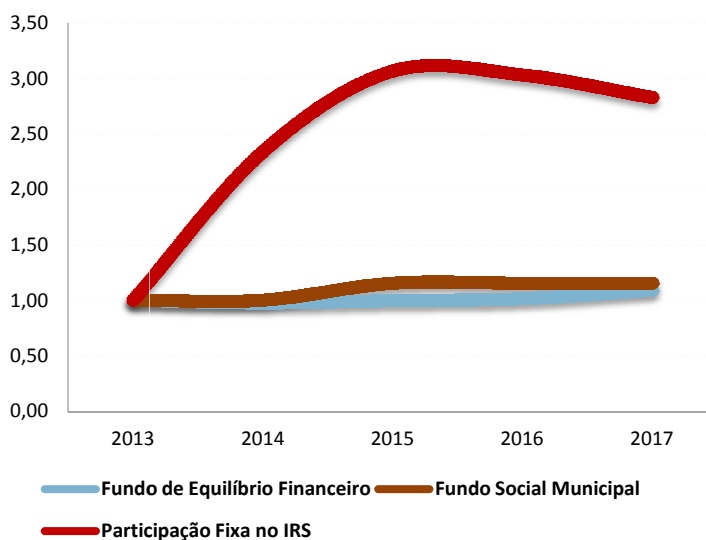
PRESTAÇÃO DE CONTAS – EXERCÍCIO ECONÓMICO DE 2017

Evolução das transferências do Orçamento de Estado no período 2013-2017:

Rubricas	2013	2014	2015	2016	2017
Fundo de Equilíbrio Financeiro	2.823.141	2.754.477	2.812.074	2.859.378	3.075.595
Fundo Social Municipal	161.623	161.623	186.254	186.254	186.254
Participação Fixa no IRS	144.556	337.857	442.958	437.886	408.482
Total de transferências	3.129.320	3.253.957	3.441.286	3.483.518	3.670.331

No seu conjunto, a partir de 2013, as transferências têm revelado um crescimento anual, culminando em 2017 com o maior valor do período, sendo de realçar o aumento na participação fixa no IRS, cuja receita foi 2,83 vezes superior à registada em 2013.

Rubricas	2013	2014	2015	2016	2017
Fundo de Equilíbrio Financeiro	1,00	0,98	1,00	1,01	1,09
Fundo Social Municipal	1,00	1,00	1,15	1,15	1,15
Participação Fixa no IRS	1,00	2,34	3,06	3,03	2,83





MUNICÍPIO DA NAZARÉ
PRESTAÇÃO DE CONTAS – EXERCÍCIO ECONÓMICO DE 2017

2.2.1.7 Vendas de bens e serviços correntes

Neste capítulo incluem-se, na generalidade, as receitas quer com o produto da venda dos bens, inventariados ou não, que inicialmente não tenham sido classificados como bens de capital ou de investimento, quer ainda com os recebimentos de prestação de serviços.

Este capítulo desagrega-se em três grupos, que se apresentam de seguida:

- Venda de Bens
- Serviços
- Rendas

Trata-se de uma área com significado nas receitas municipais, na qual se registaram entradas de 238.634,03 €, atingindo um grau de execução orçamental de 71,92 %.

Rubricas	Previsão corrigida	R. cobrada líquida	Grau de execução
Saneamento	50.000,00	0,00	0,00%
Resíduos sólidos	50.000,00	0,00	0,00%
Serviços desportivos	65.909,00	75.188,14	114,08%
Cemitérios	21.346,00	20.121,54	94,26%
Rendas Habitações	26.294,00	28.879,13	109,83%
Trabalhos por conta de particulares	102,00	1.032,96	1012,71%
Outros	118.155,00	113.412,26	95,99%
Publicações e impressos	0,00	0,00	-
Total Venda de bens e serviços correntes	331.806,00	238.634,03	71,92%

Os principais desvios ocorreram nas rubricas de **saneamento** e **resíduos sólidos** pelo facto de não ter sido transferido nenhum valor por parte dos Serviços Municipalizados.

Quanto às outras rubricas, duas ficaram um pouco abaixo da previsão orçamental (**cemitérios**) com 94,26 % e (**outros**) com 95,99 %, tendo as outras excedido a previsão [**serviços desportivos** (114,08 %), **rendas – habitações** (109,83 %) e **trabalhos por conta de particulares** (1012,71%)].

Principais componentes da rubrica **outros**: pagamento de refeições escolares, pagamento de mensalidades da Universidade Sénior, plantas de localização e fotocópias.



MUNICIPIO DA NAZARÉ
PRESTAÇÃO DE CONTAS – EXERCICIO ECONÓMICO DE 2017

2.2.1.8 Outras receitas correntes

Rubricas	Previsão corrigida	R. cobrada líquida	Grau de execução
Diversas	167.432,00	37.378,73	22,32%
TOTAL "OUTRAS RECEITA CORRENTES"	167.432,00	37.378,73	22,32%

Esta rubrica, de carácter genérico, teve um índice de realização abaixo do previsto, contando-se receitas originadas nomeadamente por: faturação de energia eléctrica oriunda da microgeração, restituições de processos judiciais, acerto com SMN de transferência de contador, para além de outras.



MUNICIPIO DA NAZARÉ
PRESTAÇÃO DE CONTAS – EXERCICIO ECONÓMICO DE 2017

2.2.2 Receitas de Capital

Em 2017 receberam-se 2.217.075,17 € de receitas de capital.

Rubricas	Receita		Grau de execução		Desvio orçamental
	Previsão corrigida	R. cobrada líquida	Realizado -previsto	%	
09 Venda de bens de investimento	144.606,00	43.724,61	-100.881,39	30,24%	-69,76%
10 Transferências de capital	5.919.904,00	1.563.308,32	-4.356.595,68	26,41%	-73,59%
<i>Fundo de Equilíbrio Financeiro</i>	<i>298.902,00</i>	<i>298.902,00</i>	<i>0,00</i>	<i>100,00%</i>	<i>0,00%</i>
<i>Outros</i>	<i>5.621.002,00</i>	<i>1.264.406,32</i>	<i>-4.356.595,68</i>	<i>22,49%</i>	<i>-77,51%</i>
12 Passivos financeiros	30.861.537,00	600.000,00	-30.261.537,00	-	-
13 Outras receitas de capital	10.450,00	10.042,24	-407,76	96,10%	-3,90%
Total de receitas de capital	36.936.497,00	2.217.075,17	-34.719.421,83	6,00%	-94,00%

À semelhança dos anos anteriores, o município recorreu à contração de um financiamento de curto prazo no valor de 600.000 €.

A rubrica mais significativa foi a de transferências de capital com 1.563.308,32 €, sendo:

- fundo de equilíbrio financeiro no valor de 298.902 €;
- cooperação técnica e financeira no valor de 149.000 €;
- comparticipação comunitária no valor global de 1.103.282,42 €;
- transferência referente ao SAMA no valor de 9.873,90 €;
- outros no valor de 2.250,00 €.

Em detalhe:



MUNICIPIO DA NAZARÉ
PRESTAÇÃO DE CONTAS – EXERCICIO ECONÓMICO DE 2017

2.2.2.1 Venda de bens de investimento

De uma dotação previsional de 144.606,00 € foram cobrados 43.724,61 €, nas seguintes rubricas:

Rubricas	Previsão corrigida	R. cobrada líquida	Grau de execução
Terrenos	1,00	32.000,00	3200000,00%
Habitacões	1,00	0,00	0,00%
Equipamento de transporte	137.294,00	425,00	0,31%
Maquinaria e equipamento	7.310,00	11.299,61	154,58%
Outros	0,00	0,00	0,00
Total "Venda de bens de investimento"	144.606,00	43.724,61	30,24%

2.2.2.2 Transferências de capital

Entende-se por transferências de capital os recursos financeiros auferidos sem qualquer contrapartida, destinados ao financiamento de despesas de capital.

Em particular, dizem respeito às transferências financeiras que têm origem no Orçamento de Estado e às transferências da União Europeia, a título de comparticipação em projetos de investimento apoiados, designadamente pelo FEDER.

2.2.2.2.1 Transferências do Orçamento de Estado

Rubricas	Previsão corrigida	R. cobrada líquida	Grau de execução
Fundo de Equilíbrio Financeiro	298.902,00	298.902,00	100,00%

As “receitas de capital” provenientes do Orçamento de Estado a título de FEF ascenderam a 298.902,00 € e tiveram um grau de execução de 100,00 %.

2.2.2.2.2 Transferências – FEDER e Cooperação Técnica e Financeira

Rubricas	Previsão corrigida	R. cobrada líquida	Grau de execução
FEDER	4.311.000,00	1.103.282,42	25,59%
Cooperação Técnica e Financeira	1.310.000,00	149.000,00	11,37%
Total	5.621.000,00	1.252.282,42	22,28%



MUNICÍPIO DA NAZARÉ

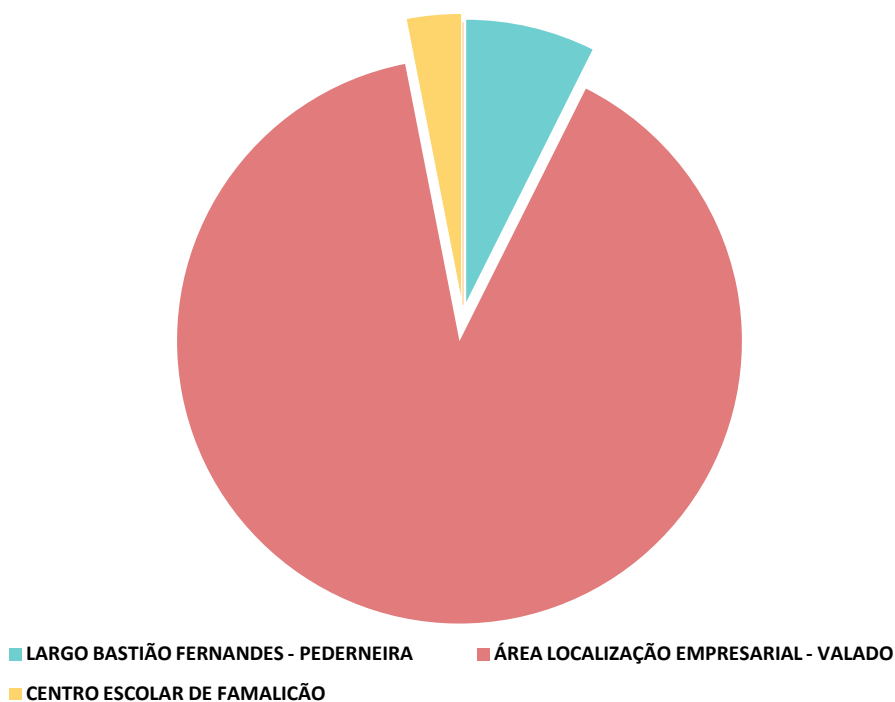
PRESTAÇÃO DE CONTAS – EXERCÍCIO ECONÓMICO DE 2017

No que se refere a comparticipações FEDER, receberam-se verbas no montante de 1.103.282,42 €, relativas a 3 projetos, conforme quadro seguinte:

Projeto	Comparticipação	%
LARGO BASTIÃO FERNANDES - PEDERNEIRA	81.551,41	7,4%
ÁREA LOCALIZAÇÃO EMPRESARIAL - VALADO	987.779,39	89,5%
CENTRO ESCOLAR DE FAMALICÃO	33.951,62	3,1%
Total	1.103.282,42	100,0%

Em termos gráficos a distribuição foi a seguinte:

Comparticipação comunitária em projetos municipais (FEDER)



No que respeita a **contratos-programa**, deu entrada em 2017º valor de 149.000 € referente ao acordo de colaboração para as obras na escola Amadeu Gaudêncio.

Projeto	Comparticipação	%
BENEFICIAÇÃO EB AMADEU GAUDÊNCIO	149.000,00	100,0%
Total	149.000,00	100,0%



MUNICÍPIO DA NAZARÉ
PRESTAÇÃO DE CONTAS – EXERCÍCIO ECONÓMICO DE 2017

2.2.2.3 Passivos financeiros

Rubricas	Previsão corrigida	R. cobrada líquida	Grau de execução
Passivos financeiros	30.861.537,00	600.000,00	1,94%
Total "Passivos financeiros"	30.861.537,00	600.000,00	1,94%

A receita cobrada em “passivos financeiros” diz respeito ao empréstimo de curto prazo no valor de 600.000 € e serviu de apoio à tesouraria municipal.

O empréstimo foi totalmente pago no mês de dezembro.

2.2.2.4 Outras receitas de capital

Rubricas	Previsão corrigida	R. cobrada líquida	Grau de execução
Outras receitas de capital	10.450,00	10.042,24	96,10%
Total "Outras Receitas de Capital"	10.450,00	10.042,24	96,10%

O valor cobrado diz respeito à liquidação das ações cedidas pelo Município da Nazaré à Associação de Fins Específicos AMO-MAIS.



MUNICÍPIO DA NAZARÉ
PRESTAÇÃO DE CONTAS – EXERCÍCIO ECONÓMICO DE 2017

2.3 Orçamento da despesa – execução

Vejam os mapas resumo das despesas, por classificação económica.

2017	CI	Designação	Despesa		Grau de execução		Desvios
			Dotação	Realizado	Realizado - orçamentado	%	
	01	Despesas com o pessoal	3.432.500,00	2.409.922,61	-1.022.577,39	70,21%	-29,79%
	02	Aquisição de bens e serviços	17.511.952,00	3.946.823,87	-13.565.128,13	22,54%	-77,46%
	03	Juros e outros encargos	2.562.875,00	1.249.191,23	-1.313.683,77	48,74%	-51,26%
	04	Transferências correntes	1.399.825,00	804.625,26	-595.199,74	57,48%	-42,52%
	05	Subsídios	1.498.943,00	687.266,00	-811.677,00	45,85%	-54,15%
	06	Outras despesas correntes	877.501,00	585.118,16	-292.382,84	66,68%	-33,32%
		Total de despesas correntes	27.283.596,00	9.682.947,13	-17.600.648,87	35,49%	-64,51%
	07	Aquisição de bens de capital	18.657.623,00	3.494.310,09	-15.163.312,91	18,73%	-81,27%
	08	Transferências de capital	442.503,00	44.000,00	-398.503,00	9,94%	-90,06%
	09	Ativos financeiros	82.678,00	82.678,00	0,00	100,00%	0,00%
	10	Passivos financeiros	1.823.728,00	796.025,62	-1.027.702,38	43,65%	-56,35%
		Total de despesas de capital	21.006.532,00	4.417.013,71	-16.589.518,29	21,03%	-78,97%
		Total de despesas	48.290.128,00	14.099.960,84	-34.190.167,16	29,20%	-70,80%
2016		Total de despesas	45.242.266,00	13.747.086,77	-31.495.179,23	30,39%	-69,61%

No seu orçamento para o ano de 2017, o município previu uma despesa global de 48.290.128 € tendo realizado 14.099.960,84 €, o que representa um grau de execução de 29,20 %. Este baixo grau de execução deve-se ao facto do valor dos compromissos assumidos e não pagos de exercícios anteriores ser ainda muito significativo. A quase totalidade deles deverá ser paga com o financiamento do FAM.

Face ao ano anterior, houve uma subida quer das dotações quer da realização.

O desvio orçamental mais significativo em valor absoluto, aconteceu nas rubricas de **aquisição de bens de capital** (15.163.312,91 €) e de **aquisição de bens e serviços** (13.565.128,13 €).

A rubrica com maior grau de execução foi **despesas com o pessoal**, situando-se nos 70,21 % do previsto.

Quanto à situação dos compromissos, pagamentos e da dívida orçamental que transita, temos:



MUNICÍPIO DA NAZARÉ
PRESTAÇÃO DE CONTAS – EXERCÍCIO ECONÓMICO DE 2017

2017					
CI	Designação	Dotação	Compromisso	Pago	Divida
01	Despesas com o pessoal	3.432.500,00	2.410.082,61	2.409.922,61	160,00
02	Aquisição de bens e serviços	17.511.952,00	16.391.292,87	3.946.823,87	12.444.469,00
03	Juros e outros encargos	2.562.875,00	2.552.116,16	1.249.191,23	1.302.924,93
04	Transferências correntes	1.399.825,00	1.144.128,71	804.625,26	339.503,45
05	Subsídios	1.498.943,00	1.359.442,00	687.266,00	672.176,00
06	Outras despesas correntes	877.501,00	770.947,51	585.118,16	185.829,35
Total de despesas correntes		27.283.596,00	24.628.009,86	9.682.947,13	14.945.062,73
07	Aquisição de bens de capital	18.657.623,00	13.185.714,06	3.494.310,09	9.691.403,97
08	Transferências de capital	442.503,00	350.000,00	44.000,00	306.000,00
09	Ativos financeiros	82.678,00	82.678,00	82.678,00	0,00
10	Passivos financeiros	1.823.728,00	1.822.752,40	796.025,62	1.026.726,78
11	Outras despesas de capital	0,00	0,00	0,00	0,00
Total de despesas de capital		21.006.532,00	15.441.144,46	4.417.013,71	11.024.130,75
Total de despesas		48.290.128,00	40.069.154,32	14.099.960,84	25.969.193,48

2017 Estrutura				
Total de despesas correntes	56,50%	61,46%	68,67%	57,55%
Total de despesas de capital	43,50%	38,54%	31,33%	42,45%
Total	100,00%	100,00%	100,00%	100,00%

No decorrer do ano de 2017 o Município assumiu compromissos de 40.069.154,32 € dos quais 61,46 % correspondem a despesas correntes e 38,54 % a despesas de capital.

Nas despesas correntes, a rubrica que mais se destaca é **aquisições de bens e serviços**, com o valor de 16.391.292,87 €.

Nas despesas de capital, a rubrica com maior relevo é **aquisição de bens de capital** onde foram comprometidos 13.185.714,06 €.

No que diz respeito aos pagamentos, a maior parte da verba foi canalizada para aquisição de bens e serviços, seguida da aquisição de bens de capital.

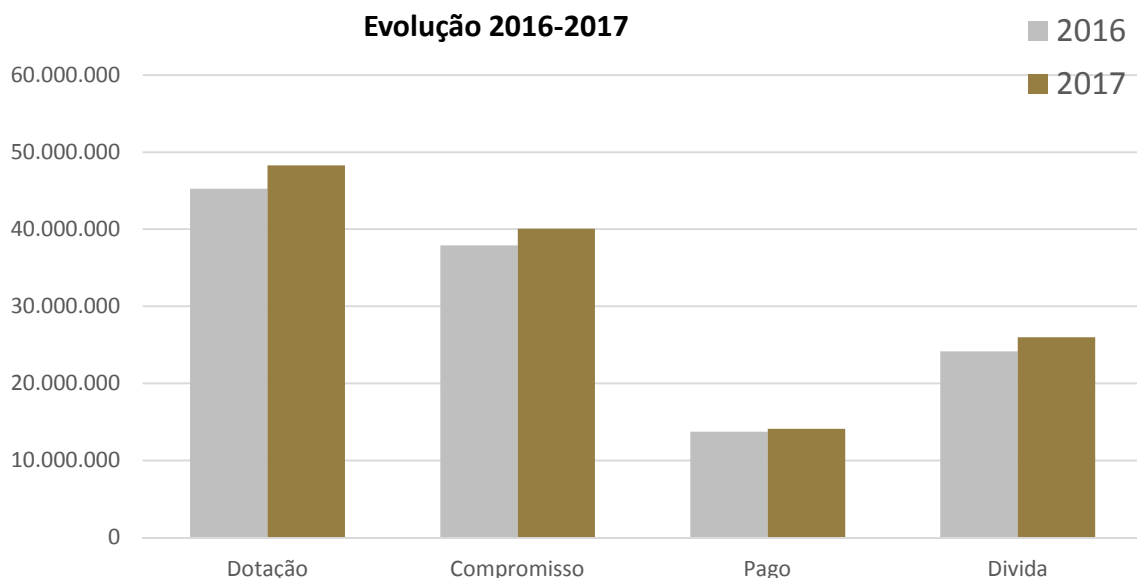
Anos	Dotação	Compromisso	Pago	Divida
2017	48.290.128,00	40.069.154,32	14.099.960,84	25.969.193,48
	82,98%	35,19%		
2016	45.242.266,00	37.912.939,73	13.747.086,77	24.165.852,96
	83,80%	36,26%		



MUNICÍPIO DA NAZARÉ

PRESTAÇÃO DE CONTAS – EXERCÍCIO ECONÓMICO DE 2017

Em 2017 a verba comprometida representou 82,98 % da orçamentada, portanto praticamente o mesmo que no ano anterior.



O ano de 2017 apresentou um aumento tanto ao nível da dotação, compromisso e pagamentos, devido em grande parte ao maior investimento feito por todo o concelho.

Evolução da despesa paga no período 2013-2017

A despesa global do município assumiu, neste período, os seguintes valores:

Cl	Designação	2013	2014	2015	2016	2017
01	Despesas com o pessoal	3.739.560,26	2.960.675,14	3.062.886,11	2.484.225,03	2.409.922,61
02	Aquisição de bens e serviços	2.444.851,75	3.351.729,05	4.792.090,45	4.102.949,90	3.946.823,87
03	Juros e outros encargos	4.028.449,29	954.601,31	1.327.842,80	1.194.270,17	1.249.191,23
04	Transferências correntes	289.478,31	157.162,41	248.949,25	466.396,90	804.625,26
05	Subsídios	1.436.517,65	1.100.665,56	1.136.000,00	1.276.150,00	687.266,00
06	Outras despesas correntes	157.731,77	216.717,55	317.719,18	772.711,29	585.118,16
Total de despesas correntes		12.096.589,03	8.741.551,02	10.885.487,79	10.296.703,29	9.682.947,13
07	Aquisição de bens de capital	1.234.322,85	992.764,15	9.726.120,19	2.494.562,81	3.494.310,09
08	Transferências de capital	12.000,00	32.000,00	104.500,00	77.000,00	44.000,00
09	Ativos financeiros		0,00	82.678,00	82.678,00	82.678,00
10	Passivos financeiros	1.226.130,21	1.765.860,80	2.943.304,85	796.142,67	796.025,62
Total de despesas de capital		2.472.453,06	2.790.624,95	12.856.603,04	3.450.383,48	4.417.013,71
Total de despesas		14.569.042,09	11.532.175,97	23.742.090,83	13.747.086,77	14.099.960,84



MUNICIPIO DA NAZARÉ

PRESTAÇÃO DE CONTAS – EXERCICIO ECONÓMICO DE 2017

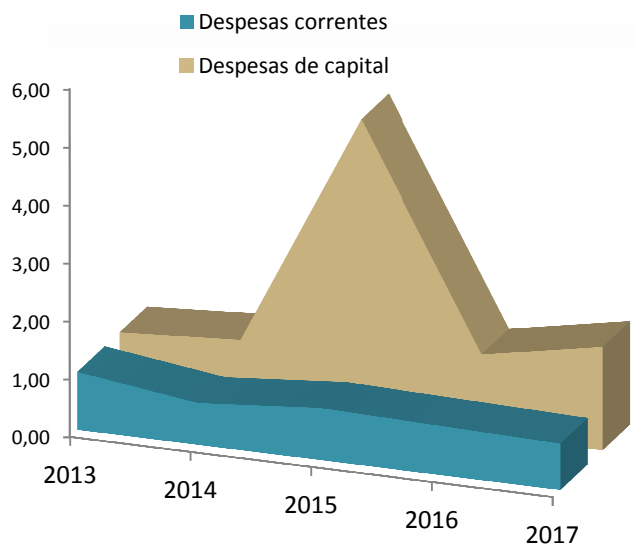
Conforme se vê, no ano de 2017 os pagamentos assumiram um valor maior em relação a 2016.

Rubricas	Evolução sobre ano 100				
	2013	2014	2015	2016	2017
Despesas correntes	1,00	0,72	0,90	0,85	0,80
Despesas de capital	1,00	1,13	5,20	1,40	1,79
Total de despesas	1,00	0,79	1,63	0,94	0,97

A evolução da dívida orçamental é caracterizada por uma tendência alternada entre o decréscimo de 2014 e 2016 e o acréscimo no ano de 2015 e agora no último ano.

O caminho para a consolidação da despesa manteve um fator motivacional, apesar de ter descido em 2016, pela continuidade do afluxo de capitais nas rubricas de participações comunitárias (FEDER).

Em 2017 nota-se que houve um afastamento entre as despesas de capital e as despesas correntes. O pico foi em 2015 com os pagamentos dos projetos cofinanciados.





MUNICÍPIO DA NAZARÉ
PRESTAÇÃO DE CONTAS – EXERCÍCIO ECONÓMICO DE 2017

2.3.1 Despesas correntes

Esta área da despesa foi dotada com 27.283.596,00 €.

No decurso do exercício foram feitos pagamentos no valor de 9.682.947,13 €, o que representa um grau de execução de 35,49 %.

Vejamos o comportamento das principais componentes:

2.3.1.1 Pessoal

Designação	Despesa do ano		Grau de execução		Desvios
	Dotação	Realizado	Realiz.-orçament.	%	
Despesas com o pessoal	3.432.500,00	2.409.922,61	-1.022.577,39	70,21%	-29,79%

As despesas com o pessoal, com um grau de execução orçamental de 70,21 %, ficaram abaixo do previsto em 29,79 %.

Em 2017 foram efetuados pagamentos no valor de 2.409.922,61 €.



MUNICÍPIO DA NAZARÉ
PRESTAÇÃO DE CONTAS – EXERCÍCIO ECONÓMICO DE 2017

Situação em 2017:

Designação	Compromisso	Pago	Divida
Titulares órgãos soberania e membros órgãos autárquicos	146.736,82	146.736,82	0,00
Pessoal quadros-regime contrato individual trabalho	1.048.726,92	1.048.726,92	0,00
Pessoal contratado a termo	130.208,24	130.208,24	0,00
Pessoal em regime de tarefa ou avença	27.748,80	27.748,80	0,00
Pessoal aguardando aposentação	5.275,26	5.275,26	0,00
Pessoal em qualquer outra situação	89.844,37	89.844,37	0,00
Representação	32.917,11	32.917,11	0,00
Subsídio de refeição	125.199,68	125.199,68	0,00
Subsídio de férias e de Natal	212.543,24	212.543,24	0,00
Remunerações por doença e maternidade/paternidade	29.016,34	29.016,34	0,00
Total de "remunerações certas e permanentes"	1.848.216,78	1.848.216,78	0,00
Horas extraordinárias	22.812,59	22.812,59	0,00
Ajudas de custo	47.405,26	47.405,26	0,00
Abono para falhas	6.017,76	6.017,76	0,00
Formação	190,00	30,00	160,00
Subsídio de turno	17.816,55	17.816,55	0,00
Indemnizações por cessação de funções	4.886,44	4.886,44	0,00
Outros suplementos e prémios	22.217,98	22.217,98	0,00
Total de "abonos variáveis ou eventuais"	121.346,58	121.186,58	160,00
Outros encargos com a saúde	11.232,99	11.232,99	0,00
Subsídio familiar a criança e jovens	10.960,21	10.960,21	0,00
Outras prestações familiares	4.831,57	4.831,57	0,00
Assistência na doença dos funcionários públicos	16.345,11	16.345,11	0,00
Seg. Social - Caixa Geral de Aposentações	269.208,93	269.208,93	0,00
Seg. Social - Regime Geral	115.078,76	115.078,76	0,00
Acidentes em serviços e doenças profissionais	11.692,23	11.692,23	0,00
Seguros	0,00	0,00	0,00
Outras despesas	1.169,45	1.169,45	0,00
Total "Segurança Social"	440.519,25	440.519,25	0,00
Total	2.410.082,61	2.409.922,61	160,00

O município assumiu compromissos no valor de 2.410.082,61 €, tendo pago 2.409.922,61 €, estando por isso em dívida 160,00 €.



MUNICÍPIO DA NAZARÉ

PRESTAÇÃO DE CONTAS – EXERCÍCIO ECONÓMICO DE 2017

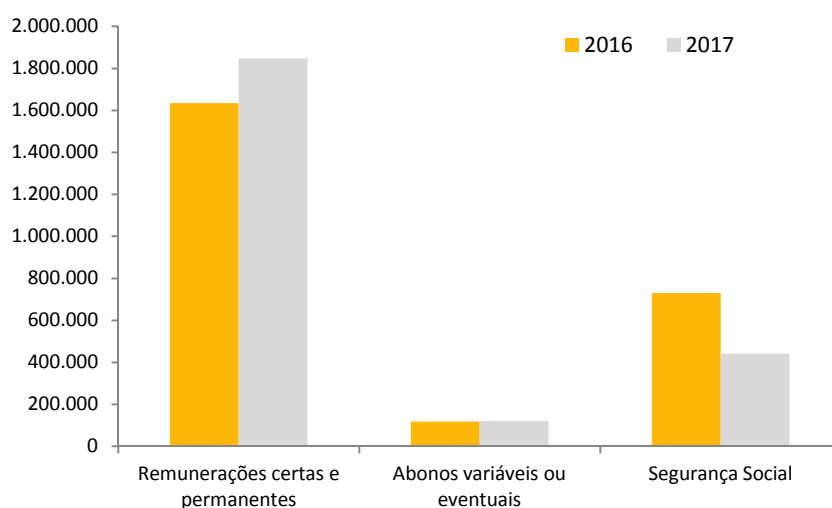
Evolução 2016 – 2017:

Comparando com o ano anterior, em 2017 o município pagou menos 2,99 % de despesas com o pessoal.

Designação	2016	2017	Variação
Despesas com o pessoal	2.484.225,03	2.409.922,61	-2,99%

Esse decréscimo, situou-se na rubrica **segurança social** (-39,76%), devido ao facto de em 2017 já não haver dívida transitada, pois foi na sua maioria paga em 2015 e 2016, visto que tanto as **remunerações certas e permanentes** como os **abonos variáveis ou eventuais** tiveram ligeiras subidas.

Designação	2016	2017	Variação
Remunerações certas e permanentes	1.634.889,19	1.848.216,78	13,05%
Abonos variáveis ou eventuais	118.054,44	121.186,58	2,65%
Segurança Social	731.281,40	440.519,25	-39,76%





MUNICÍPIO DA NAZARÉ
PRESTAÇÃO DE CONTAS – EXERCÍCIO ECONÓMICO DE 2017

Analisando mais pormenorizadamente as subrubricas em que se decompõem as 3 áreas citadas, temos:

Designação	2016	2017	Variação
Titulares órgãos soberania e membros órgãos autárquicos	134.839,00	146.736,82	8,82%
Pessoal quadros-regime contrato individual trabalho	970.387,06	1.048.726,92	8,07%
Pessoal contratado a termo	50.116,01	130.208,24	159,81%
Pessoal em regime de tarefa ou avença	24.870,60	27.748,80	11,57%
Pessoal aguardando aposentação	2.757,79	5.275,26	91,29%
Pessoal em qualquer outra situação	89.809,40	89.844,37	0,04%
Representação	29.791,81	32.917,11	10,49%
Subsídio de refeição	106.729,29	125.199,68	17,31%
Subsídio de férias e de Natal	192.691,60	212.543,24	10,30%
Remunerações por doença e maternidade/paternidade	32.896,63	29.016,34	-11,80%
Total de "remunerações certas e permanentes"	1.634.889,19	1.848.216,78	13,05%
Horas extraordinárias	16.747,15	22.812,59	36,22%
Ajudas de custo	55.299,89	47.405,26	-14,28%
Abono para falhas	6.165,02	6.017,76	-2,39%
Formação	1.736,85	30,00	-98,27%
Subsídio de turno	17.904,68	17.816,55	-0,49%
Indemnizações por cessação de funções	0,00	4.886,44	-
Outros suplementos e prémios	20.200,85	22.217,98	9,99%
Total de "abonos variáveis ou eventuais"	118.054,44	121.186,58	2,65%
Encargos com a saúde	75.119,74	0,00	-100,00%
Outros encargos com a saúde	9.754,11	11.232,99	15,16%
Subsídio familiar a criança e jovens	9.095,67	10.960,21	20,50%
Outras prestações familiares	4.442,18	4.831,57	8,77%
Assistência na doença dos funcionários públicos	12.239,59	16.345,11	33,54%
Seg. Social - Caixa Geral de Aposentações	314.156,07	269.208,93	-14,31%
Seg. Social - Regime Geral	266.773,47	115.078,76	-56,86%
Acidentes em serviços e doenças profissionais	35.588,45	11.692,23	-67,15%
Seguros	806,29	0,00	-100,00%
Outras despesas	3.305,83	1.169,45	-64,62%
Total "Segurança Social"	731.281,40	440.519,25	-39,76%
Total	2.484.225,03	2.409.922,61	-2,99%

No que se refere a **remunerações certas e permanentes**, o principal destaque vai para **pessoal quadros-regime contrato individual trabalho e pessoal contratado a termo**, que tiveram um aumento em valor absoluto mais significativo (78.339,86 € e 80.092,23), subindo em valor relativo 8,07 % e 159,81 %.

Estes aumentos resultam da entrada nos quadros do município de diversos trabalhadores no último trimestre de 2017 e do facto dos professores de AEC's estarem ativos o ano todo de 2017, ao contrário do que tinha acontecido em 2016.



MUNICIPIO DA NAZARÉ

PRESTAÇÃO DE CONTAS – EXERCICIO ECONÓMICO DE 2017

Paralelamente, e na sequência da justificação acima, também se assistiu ao aumento das rubricas **subsídio de refeição e subsídio de férias e de Natal**. Também se registaram acréscimos, embora com valor absoluto de baixo significado, nas rubricas de **titulares órgãos soberania e membros de órgãos autárquicos, pessoal em regime de tarefa ou avença, pessoal aguardando aposentação e despesas de representação**.

Ao invés, registou-se um decréscimo, embora com valor absoluto de baixo significado, na rubrica remunerações **por doença e maternidade/paternidade**.

No grupo **abonos variáveis ou eventuais** no global o valor foi muito semelhante ao de 2016, com um acréscimo de 2,65%.

No que se refere ao grupo **Segurança Social**, registou –se uma diminuição com algum impacto devido ao facto de em 2017 já não estar dívida atrasada por liquidar relativa à CGA, ADSE e Segurança Social.



MUNICÍPIO DA NAZARÉ

PRESTAÇÃO DE CONTAS – EXERCÍCIO ECONÓMICO DE 2017

2.3.1.2 Aquisição de bens e serviços

Neste agrupamento incluem-se, de um modo geral, as despesas quer com bens de consumo (duráveis ou não) a que não possa reconhecer-se a natureza de despesas de capital quer ainda com a aquisição de serviços.

Desagrega-se nos subagrupamentos seguintes:

02.01 - Aquisição de bens

02.02 - Aquisição de serviços

Inclui assim todas as despesas com bens e serviços que o município adquire e que utiliza nas tarefas de que está incumbido, com vista à satisfação das necessidades dos municípios.

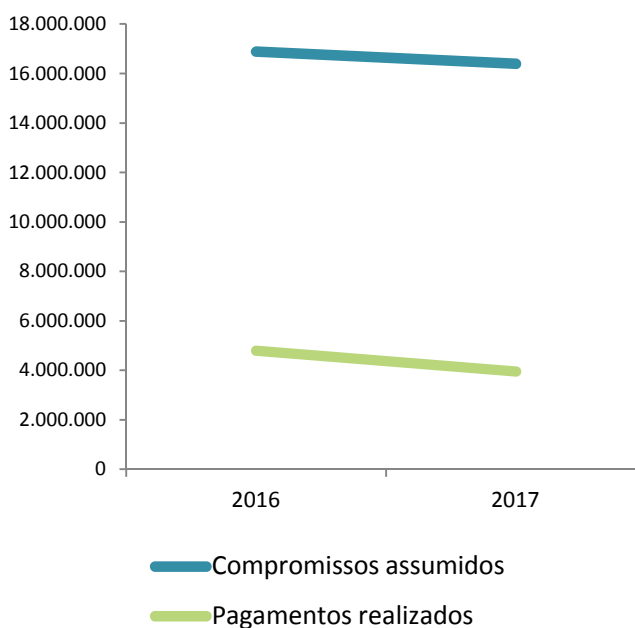
CI	Designação	Despesa 2017		Grau de execução		Desvios
		Dotação	Realizado	Realiz.-orçament.	%	
02	Aquisição de bens e serviços	17.511.952,00	3.946.823,87	-13.565.128,13	22,54%	-77,46%

Esta rubrica inclui os maiores prestadores de serviços correntes assumindo por isso valores de algum vulto.

Em sede orçamental, foi prevista uma despesa de 17.511.952,00 €, tendo sido realizados 3.946.823,87 €, o que representa um grau de execução de 22,54 %.

Aquisição de bens e serviços	2016	2017	Variação
Compromissos assumidos	16.873.882,67	16.391.292,87	-2,86%
Pagamentos realizados	4.792.090,45	3.946.823,87	-17,64%

Comparando com o ano anterior, verifica-se que os compromissos foram de valor inferior (2,86%) tendo os pagamentos registado um decréscimo de 17,64%.





MUNICÍPIO DA NAZARÉ
PRESTAÇÃO DE CONTAS – EXERCÍCIO ECONÓMICO DE 2017

Este grupo teve a seguinte evolução face a 2016:

Designação	2016	2017	Variação
Aquisição de bens e serviços	16.873.882,67	16.391.292,87	-2,86%
Matérias-primas e subsidiárias	7.426,76	15.772,45	112,37%
Gasolina	14.675,09	18.497,50	26,05%
Gasóleo	107.610,25	119.343,16	10,90%
Gás	229.471,94	153.493,40	-33,11%
Outros combustíveis e lubrificantes	62.758,17	17.877,35	-71,51%
Limpeza e higiene	133.048,77	100.689,32	-24,32%
Vestuário e artigos pessoais	15.369,10	20.854,12	35,69%
Material de escritório	99.823,64	107.804,72	8,00%
Produtos químicos e farmacêuticos	19.952,72	12.580,65	-36,95%
Material de transporte-Peças	25.974,35	2.087,42	-91,96%
Outro material-Peças	8.201,56	6.065,00	-26,05%
Prémios, condecorações e ofertas	53.913,51	51.363,28	-4,73%
Ferramentas e utensílios	15.397,83	19.423,09	26,14%
Livros e documentação técnica	810,25	0,00	-100,00%
Material de educação, cultura e recreio	55.175,63	12.643,52	-77,08%
Outros bens	546.497,73	545.001,63	-0,27%
Aquisição de bens	1.396.107,30	1.203.496,61	-13,80%
Encargos das instalações	1.568.837,91	1.268.991,63	-19,11%
Limpeza e higiene	6.114.242,72	5.965.228,16	-2,44%
Conservação de bens	223.821,70	224.991,86	0,52%
Locação de edifícios	37.509,33	37.778,87	0,72%
Locação de outros bens	11.067,82	8.244,02	-25,51%
Comunicações	45.063,94	50.939,71	13,04%
Transportes	270.483,13	239.015,78	-11,63%
Seguros	16.362,77	39.289,39	140,11%
Estudos, pareceres, projetos e consultadoria	1.008.721,57	993.901,10	-1,47%
Formação	12.281,15	3.395,40	-72,35%
Seminários, exposições e similares	3.344,40	1.645,00	-50,81%
Publicidade	86.100,44	74.776,96	-13,15%
Vigilância e segurança	12.329,61	41.659,24	237,88%
Assistência técnica	95,94	0,00	-100,00%
Outros trabalhos especializados	5.387.393,01	5.490.608,16	1,92%
Encargos de cobrança de receitas	149.934,41	144.943,32	-3,33%
Outros serviços	530.185,52	602.387,66	13,62%
Aquisição de serviços	15.477.775,37	15.187.796,26	-1,87%
Total	16.873.882,67	16.391.292,87	-2,86%



MUNICIPIO DA NAZARÉ

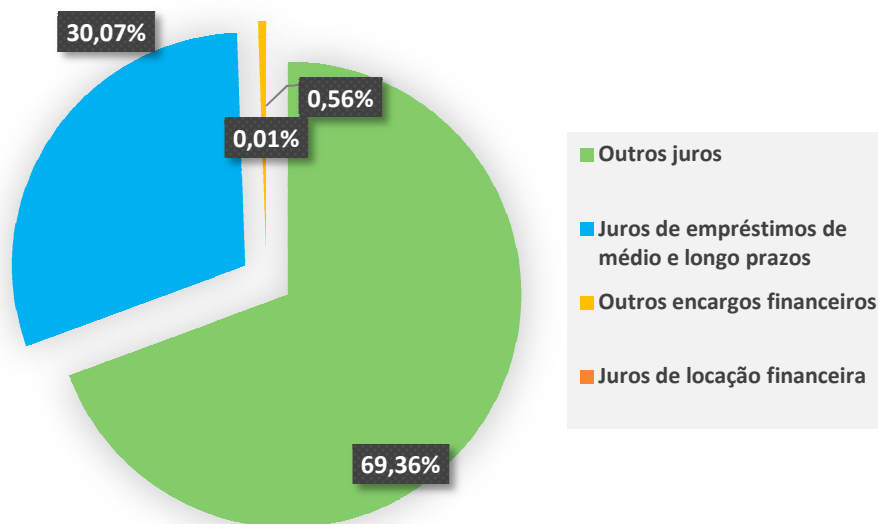
PRESTAÇÃO DE CONTAS – EXERCÍCIO ECONÓMICO DE 2017

2.3.1.3 Juros e outros encargos

A título de definição genérica, o termo “juro” designa habitualmente o montante que o devedor tem a responsabilidade de pagar ao credor ao longo de um determinado período pela utilização de um determinado montante de capital, sem que este último se reduza. Durante o ano de 2017 foram efetuados compromissos de 2.358.306,50 €, pagamentos no valor de 1.194.270,17 €, existindo em dívida 1.164.036,33 €.

Designação	Dotação	Compromisso	Pago	Dívida
Juros de empréstimos de médio e longo prazo	769.168,00	767.363,53	11.064,63	756.298,90
Outros Encargos Correntes da dívida pública	1,00	0,00	0,00	0,00
Juros de locação financeira	1.504,00	167,87	167,87	0,00
Juros tributários	2,00	0,00	0,00	0,00
Outros juros	1.774.200,00	1.770.271,78	1.223.645,75	546.626,03
Outros encargos financeiros	18.000,00	14.312,98	14.312,98	0,00
Total de "Juros e outros encargos"	2.562.875,00	2.552.116,16	1.249.191,23	1.302.924,93

Os compromissos assumidos, tiveram a seguinte repartição:



A rubrica **outros juros** inclui essencialmente os juros a fornecedores.

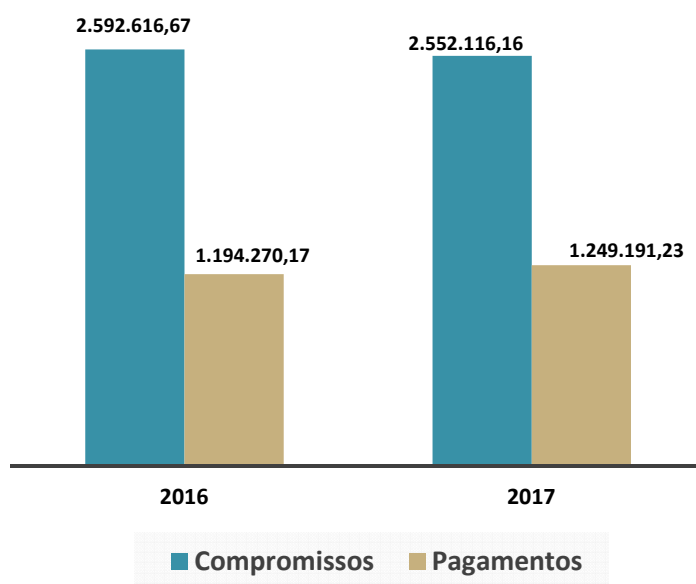


MUNICÍPIO DA NAZARÉ

PRESTAÇÃO DE CONTAS – EXERCÍCIO ECONÓMICO DE 2017

Relativamente à evolução dos compromissos e dos pagamentos nos anos de 2016 e 2017, foi a seguinte:

Designação	2016	2017	Varição
Compromissos	2.592.616,67	2.552.116,16	-1,56%
Pagamentos	1.194.270,17	1.249.191,23	4,60%



Juros de empréstimos bancários de médio e longo prazo – referem-se aos juros suportados com empréstimos contratados, tendo-se pago 11.064,63 €.

Relativamente ao ano anterior, pagou-se menos 20,76 % de juros com empréstimos.

Designação	2016	2017	Varição
Juros de empréstimos de médio e longo prazo	13.963,27	11.064,63	-20,76%

Outros juros – dizem respeito a juros debitados por fornecedores. Verificou-se um ligeiro acréscimo desta rubrica (5,11%).

Designação	2016	2017	Varição
Outros juros	1.164.128,40	1.223.645,75	5,11%



MUNICIPIO DA NAZARÉ
PRESTAÇÃO DE CONTAS – EXERCICIO ECONÓMICO DE 2017

Juros de locação financeira – dizem respeito a juros referentes a contratos de locação financeira, tendo sido pagos 167,87 €, ou seja menos 66,08 % do que no ano anterior.

Designação	2016	2017	Variação
Juros de locação financeira	494,92	167,87	-66,08%

Outros encargos financeiros – inclui diversos encargos com instituições financeiras, como por exemplo TPA – Terminais de Pagamento Automático, despesas e comissões bancárias.

Designação	2016	2017	Variação
Outros encargos financeiros	15.683,58	14.312,98	-8,74%

Relativamente ao ano anterior, houve um decréscimo nos pagamentos de 8,74 %.



MUNICIPIO DA NAZARÉ
PRESTAÇÃO DE CONTAS – EXERCÍCIO ECONÓMICO DE 2017

2.3.1.4 Transferências correntes

Neste agrupamento são contabilizadas as importâncias a entregar a quaisquer organismos ou entidades para financiar despesas correntes, sem que tal implique, por parte das unidades receptoras, qualquer contraprestação direta para com a autarquia local.

Designação	Dotação	Compromisso	Pago	Divida
Instituições sem fins lucrativos	1.062.023,00	1.025.141,02	703.279,52	321.861,50
Administração local	227.502,00	90.000,00	90.000,00	0,00
Famílias	102.100,00	26.845,74	11.345,74	15.500,00
Sociedades e quase sociedades não financeiras	8.200,00	2.141,95	0,00	2.141,95
Total de "transferências correntes"	1.399.825,00	1.144.128,71	804.625,26	339.503,45

Na rubrica **transferências correntes** foram efetuados pagamentos no valor de 804.625,26 €, estando em dívida no final do exercício 339.503,45 €.

No que diz respeito a **instituições sem fins lucrativos**, incluem-se as transferências para essas entidades (associações desportivas, culturais, recreativas, cívicas e religiosas).

Em relação a **administração local**, incluem-se as transferências para as juntas de freguesia no âmbito da delegação de competências.

Relativamente a transferências para **famílias**, trata-se de apoios a particulares em cumprimento das deliberações de Câmara.

2.3.1.5 Subsídios

Consideram-se "Subsídios" os fluxos financeiros não reembolsáveis das autarquias locais para as empresas públicas municipais e intermunicipais com o objetivo de influenciar níveis de produção, preços ou remunerações dos fatores de produção.

O município, efetuou transferências para a empresa municipal no valor de 687.266,00 €.

Designação	Dotação	Compromisso	Pago	Divida
Sociedades e quase-sociedades não financeiras				
Públicas				
Empresas públicas municipais e intermunicipais	1.498.943,00	1.359.442,00	687.266,00	672.176,00
Total	1.498.943,00	1.359.442,00	687.266,00	672.176,00



MUNICIPIO DA NAZARÉ
PRESTAÇÃO DE CONTAS – EXERCICIO ECONÓMICO DE 2017

2.3.1.6 Outras despesas correntes

Designação	Dotação	Compromisso	Pago	Divida
Outras restituições	1,00	0,00	0,00	0,00
Iva pago	2.500,00	423,10	423,10	0,00
Outras despesas correntes	875.000,00	770.524,41	584.695,06	185.829,35
Total de "outras despesas correntes"	877.501,00	770.947,51	585.118,16	185.829,35

Na subrubrica **Outras despesas correntes**, o valor pago refere-se a:

- Reembolsos emitidos por cobrança de receita
- Custas processuais
- Transferências para as freguesias por cobrança de receita
- Pagamento de quotizações de diversas entidades
- Execução de sentenças
- Sinistros
- Indemnizações



MUNICÍPIO DA NAZARÉ
PRESTAÇÃO DE CONTAS – EXERCÍCIO ECONÓMICO DE 2017

2.3.2 Despesas de capital

2.3.2.1 Aquisição de bens de capital

Este mapa representa a tradução orçamental dos projetos previstos no PPI (que pode ser consultado em anexo).

Designação	Dotação	Compromisso	Pago	Divida	Exe- cução	Peso no total de pagamentos
Viadutos, Arruamentos e Obras Complementares	2.818.116,00	2.637.804,73	759.882,90	1.877.921,83	27,0%	21,7%
Construções diversas - Outros	1.275.976,00	1.185.053,64	697.225,57	487.828,07	54,6%	20,0%
Escolas	3.159.821,00	842.008,25	338.302,55	503.705,70	10,7%	9,7%
Instalações desportivas e recreativas	414.637,00	399.313,72	248.114,86	151.198,86	59,8%	7,1%
Equipamento básico - Outro	938.495,00	922.332,94	214.023,43	708.309,51	22,8%	6,1%
Outros investimentos	1.198.380,00	1.196.599,43	209.413,95	987.185,48	17,5%	6,0%
Equipamento administrativo	480.725,00	459.097,36	208.191,87	250.905,49	43,3%	6,0%
Estações de Tratamento de Águas Residuais	540.187,00	538.428,18	122.071,52	416.356,66	22,6%	3,5%
Outros edifícios	1.673.727,00	1.562.939,12	99.612,55	1.463.326,57	6,0%	2,9%
Instalações de serviços	175.853,00	165.657,26	99.054,31	66.602,95	56,3%	2,8%
Iluminação Pública	202.833,00	181.284,09	89.249,13	92.034,96	44,0%	2,6%
Parques e jardins	488.311,00	136.441,80	87.874,13	48.567,67	18,0%	2,5%
Instalações desportivas e recreativas	61.174,00	61.173,12	52.975,30	8.197,82	86,6%	1,5%
Sinalização e trânsito	331.182,00	321.256,85	44.124,63	277.132,22	13,3%	1,3%
Terrenos	1.026.105,00	1.021.105,00	36.500,00	984.605,00	3,6%	1,0%
Equipamento de informática	37.000,00	36.462,60	34.028,65	2.433,95	92,0%	1,0%
Material de transporte - Outro	50.500,00	50.324,14	20.700,00	29.624,14	41,0%	0,6%
Software informático	99.600,00	48.496,48	13.261,16	35.235,32	13,3%	0,4%
Viação Rural	19.334,00	19.333,90	8.788,50	10.545,40	45,5%	0,3%
Habitacões - Construção	771.661,00	761.478,16	5.757,65	755.720,51	0,7%	0,2%
Habitacões - Reparação e Beneficiação	88.275,00	88.159,54	4.166,01	83.993,53	4,7%	0,1%
Mercados e Instalação de Fiscalização Sanitária	111.001,00	13.062,60	0,00	13.062,60	0,0%	0,0%
Investimentos Incorpóreos	20.000,00	0,00	0,00	0,00	0,0%	0,0%
Total " Investimentos "	15.982.893,00	12.647.812,91	3.393.318,67	9.254.494,24	21,2%	97,1%

Edifícios	33.400,00	33.384,72	33.384,72	0,00	100,0%	1,0%
Total " Investimentos - locação financeira "	33.400,00	33.384,72	33.384,72	0,00	100,0%	1,0%

Outros edifícios	1.353.098,00	180.387,11	0,00	180.387,11	0,0%	0,0%
Viadutos, arruamentos e obras complementares	1.007.762,00	158.179,73	0,00	158.179,73	0,0%	0,0%
Instalações Desportivas e Recreativas	1,00	0,00	0,00	0,00	0,0%	0,0%
Sinalização e trânsito	25.002,00	6.063,90	6.063,90	0,00	24,3%	0,2%
Infraestruturas p/ distribuição energia elétrica	255.467,00	159.885,69	61.542,80	98.342,89	24,1%	1,8%
Total "Bens de domínio público"	2.641.330,00	504.516,43	67.606,70	436.909,73	2,6%	1,9%

Total de "Aquisição de bens de capital"	18.657.623,00	13.185.714,06	3.494.310,09	9.691.403,97	18,7%	100,0%
--	----------------------	----------------------	---------------------	---------------------	--------------	---------------

70,67%

26,50%

O município dotou o seu PPI com o valor de 18.657.623,00 €, tendo comprometido 70,67 % dessa verba.

Os pagamentos no valor de 3.494.310,09 €, representaram 26,50 % dos compromissos.

No que se refere ao destino das verbas, verificamos que 51,4 % foram canalizados para as rubricas: **viadutos, arruamentos e obras complementares, construções diversas e escolas.**



MUNICÍPIO DA NAZARÉ
PRESTAÇÃO DE CONTAS – EXERCÍCIO ECONÓMICO DE 2017

2.3.2.2 Transferências de capital

As transferências que se integram neste agrupamento económico revestem-se de características idênticas às já apontadas para as transferências correntes com a diferença de, aqui, se destinarem a financiar despesas de capital das unidades receptoras.

Designação	Dotação	Compromisso	Pago	Divida
Sociedades (...) não financeiras - Públicas	306.000,00	306.000,00	0,00	306.000,00
Administração local - Freguesias	134.001,00	44.000,00	44.000,00	0,00
Serviços autónomos da administração local	1,00	0,00	0,00	0,00
Outros	2.501,00	0,00	0,00	0,00
Total de " Transferências de capital"	442.503,00	350.000,00	44.000,00	306.000,00

Os pagamentos foram feitos às seguintes freguesias:

Designação	Compromisso €	Pagamento €
Administração local - Freguesias		
Freguesia da Nazaré	30.000,00	30.000,00
Freguesia de Valado dos Frades	5.000,00	5.000,00
Freguesia de Famalicão	9.000,00	9.000,00
Total 08.05.01.02	44.000,00	44.000,00

Para as três freguesias foram efetuadas transferências de capital no âmbito da delegação de competências, no valor de 44.000,00 €.



MUNICÍPIO DA NAZARÉ
PRESTAÇÃO DE CONTAS – EXERCÍCIO ECONÓMICO DE 2017

2.3.2.3 Ativos financeiros

Designação	Dotação	Compromisso	Pago	Dívida
Ativos financeiros				
Unidades de participação				
Sociedades e quase sociedades não financeiras	82.678,00	82.678,00	82.678,00	0,00
Total	82.678,00	82.678,00	82.678,00	0,00

Referem-se às unidades de participação no FAM, em cumprimento da legislação aplicável, designadamente o art.º 17.º da Lei n.º 53/2014 de 25 de agosto:

Artigo 17.º

Capital social do Fundo de Apoio Municipal

1 — O capital social do FAM é de € 650 000 000, sendo representado por unidades de participação a subscrever e a realizar pelo Estado, através da Direção-Geral do Tesouro e Finanças (DGTf), e por todos os municípios.

2 — Para o capital social do FAM, o Estado contribui com 50 % e o conjunto dos municípios com 50 %.

2.3.2.4 Passivos financeiros

Este agrupamento económico compreende as operações financeiras, englobando as de tesouraria e as de médio e longo prazo, que envolvam pagamentos decorrentes da amortização de empréstimos.

No exercício foram liquidados empréstimos de curto prazo no valor de 600.000 € e de médio e longo prazo no valor de 196.025,62 €, conforme mapa seguinte:

Designação	Dotação	Compromisso	Pago	Dívida
Empréstimos a curto prazo	600.001,00	600.000,00	600.000,00	0,00
Empréstimos a médio e longo prazo	1.223.727,00	1.222.752,40	196.025,62	1.026.726,78
Total	1.823.728,00	1.822.752,40	796.025,62	1.026.726,78

Amortizações de empréstimos a médio e longo prazo:

Descrição		Valor
23.1.2.1.1	CAIXA GERAL DE DEPÓSITOS	38.227,29 €
23.1.2.1.1.02	CGD-Novo Pavilhão Gimnodesportivo da Nazaré	15.887,55 €
23.1.2.1.1.04	CGD-Revitalização da Zona Comercial da Nazaré	482,73 €
23.1.2.1.1.08	CGD-Construção no Rio Novo-Nazaré - Habitação Social	21.857,01 €
23.1.2.1.2	BANCO BPI	112.026,33 €
23.1.2.1.2.01	BPI-Bairro de habitação social da Nazaré-2ª Fase	44.072,49 €
23.1.2.1.2.02	BPI-Centro Escolar da Nazaré	67.953,84 €
23.1.2.1.3	NOVO BANCO	45.772,00 €
23.1.2.1.3.1	NB-Parque de estacionamento subterrâneo	45.772,00 €
Total		196.025,62 €



MUNICIPIO DA NAZARÉ
PRESTAÇÃO DE CONTAS – EXERCICIO ECONÓMICO DE 2017

2.4 Avaliação da execução das G.O.P.

OBJ./PROGR.	PROJECTO/AÇÃO	MONTANTE PREVISTO	MONTANTE EXECUTADO	GRAU DE EXEC. FINANC.
01.001	Edifícios	1.555.400,00	37.550,73	2,41%
01.002	Equipamento e mobiliário	166.301,00	93.124,94	56,00%
01.004	Equipamentos e sistemas informáticos	149.100,00	51.980,53	34,86%
01.005	Viaturas	57.550,00	20.700,00	35,97%
02.001	Habitação social	771.663,00	5.757,65	0,75%
02.002	Ação social	348.486,00	1.365,56	0,39%
02.004	Proteção civil	137.784,00	76.739,60	55,70%
03.001	Educação - Ensino Pré-escolar	37.865,00		0,00%
03.002	Educação - Ensino Básico e C+S	741.629,00	403.624,46	54,42%
03.003	Educação - Centros escolares	2.496.390,00		0,00%
03.005	Maquinaria e Equipamento	77.000,00	59.562,48	77,35%
03.101	Formação - Empreendedorismo	1.498.942,00	687.266,00	45,85%
03.200	Desporto - Apoio ao Movimento Associativo Local	612.084,00	574.955,18	93,93%
03.202	Desporto - Construção e gestão de equipamentos desportivos	564.772,00	365.514,66	64,72%
03.301	Cultura - Apoio ao Movimento Associativo Local	142.361,00	55.135,00	38,73%
03.303	Cultura - Construção e gestão de equipamentos culturais	1.287.502,00	272.804,37	21,19%
03.305	Cultura - Atividade de Promoção a Animação Turística Cultural	68.280,00		0,00%
03.307	Cultura - Animação de Rua	503.490,00	249.374,85	49,53%
03.308	Cultura - Biblioteca municipal	138.729,00	705,75	0,51%
04.003	Mobilidade Interiores	68.837,00	16.755,14	24,34%
04.004	Mobilidade Interiores - Construção e manutenção de arruamentos	4.945.589,00	932.816,38	18,86%
04.005	Indústria	2.271.060,00	294.987,75	12,99%
04.006	Iluminação e infraestruturas elétricas	236.723,00	93.185,13	39,36%
04.008	Turismo	340.326,00	55.483,59	16,30%
04.014	Infraestruturas e Serviços Básicos - Saneamento	540.187,00	122.071,52	22,60%
04.015	Equipamentos Urbanos - Mercado municipal	111.004,00		0,00%
04.016	Equipamentos Urbanos - Paços do concelho	1.056.001,00	572.492,33	54,21%
05.001	Espaços verdes	748.064,00	95.043,84	12,71%
05.002	Parques infantis	55.000,00	34.616,31	62,94%
05.003	Resíduos Sólidos	249.423,00		0,00%
05.004	Cemitérios	86.724,00	7.580,93	8,74%
	TOTAL	22.064.266,00	5.181.194,68	23,48%

As GOP – Grandes Opções do Plano, que incluem o PAM – Plano da Atividades Municipais e o PPI – Plano Plurianual de Investimentos, tiveram uma dotação global de 22.064.266,00 € e uma execução de 5.181.194,68 €, o que se traduziu num grau de realização de 23,48%.

A sua composição foi:

PAM – dotação: 3.406.643,00 €; execução: 1.686.884,59 €

PPI – dotação: 18.657.623,00 €; execução: 3.494.310,09 €



MUNICÍPIO DA NAZARÉ
PRESTAÇÃO DE CONTAS – EXERCÍCIO ECONÓMICO DE 2017

2.4.1 Avaliação da execução do Plano de Atividades Municipais (PAM)

O PAM teve um grau de execução de 49,52 %

DESCRIÇÃO	PREVISÃO	EXECUTADO	GRAU EXEC.
Funções gerais	117.500,00	74.788,00	63,65%
Administração geral	40.000,00	0,00	186,97%
Orçamento Participativo	40.000,00	0,00	0,00%
Proteção Civil e Luta Contra Incêndios	77.500,00	74.788,00	96,50%
Serviço Municipal de Proteção Civil	2.500,00	0,00	0,00%
Apoio à Associação de Bombeiros Voluntários da Nazaré	75.000,00	74.788,00	99,72%
Funções sociais	1.654.701,00	880.830,59	53,23%
Educação	125.000,00	0,00	0,00%
Programa Aluno ao Centro	125.000,00	0,00	0,00%
Ação social	223.486,00	1.365,56	0,61%
Programa Idade Mais	17.886,00	0,00	0,00%
Apoio Social - Água	137.500,00	0,00	0,00%
Apoio à Família - Incentivo à Natalidade	30.000,00	0,00	0,00%
Apoio a Pessoas Carenciadas	18.100,00	0,00	0,00%
Plano Intervenção Focalizada no Bairro Habitação Social	7.000,00	0,00	0,00%
Prevenção Primária	5.000,00	0,00	0,00%
Banco Local de Voluntariado do Concelho da Nazaré	4.000,00	512,20	12,81%
Gabinete de Planeamento e Análise de Intervenção Social	1.000,00	70,00	7,00%
Rede Social do Concelho da Nazaré	3.000,00	783,36	26,11%
Cultura	613.270,00	304.509,85	49,65%
Carnaval	24.302,00	0,00	0,00%
Animação de Verão	5.128,00	150,00	2,93%
Passagem de Ano	113.500,00	113.395,80	99,91%
Cultura para Todos - Inclusão Social	47.059,00	0,00	0,00%
Certificação do Peixe Seco	1,00	0,00	0,00%
Apoio a Entidades	61.500,00	55.135,00	89,65%
Projeto "Artéria" - Promoção e Desenvolvimento da Cultura	48.280,00	0,00	0,00%
Páscoa	2.500,00	2.329,47	93,18%
Festas nos Locais e Freguesias	2.000,00	0,00	0,00%
Carnaval	50.000,00	47.385,56	94,77%
Animação de Verão	45.000,00	29.538,00	65,64%
Dia do Município	40.000,00	6.869,88	17,17%
Festival "Esquininhas 2017"	50.000,00	49.706,14	99,41%
Passagem de Ano	120.000,00	0,00	0,00%
Outros Eventos	2.000,00	0,00	0,00%
Mostra Gastronómica	2.000,00	0,00	0,00%
Desporto, recreio e lazer	692.945,00	574.955,18	82,97%
Apoio a Associações e Coletividades Desportivas	11.063,00	3.783,40	34,20%
Apoio a Associações Culturais, Recreativas, Cívicas e Religiosas	80.861,00	0,00	0,00%
Apoio a Entidades	19,00	0,00	0,00%
Apoio a Entidades	107.579,00	106.077,29	98,60%
Outros Eventos Desportivos	423,00	399,14	94,36%
Apoio a Entidades	124.000,00	96.830,08	78,09%
Capítulo Perfeito	25.000,00	25.000,00	100,00%
Euro Winners Cup - Futebol de Praia	200.000,00	200.000,00	100,00%
Mundial de Freeride de Jetski e Motos de Água	25.000,00	25.000,00	100,00%
World Surfing League Big Wave World Tour - WSLBWWT	100.000,00	100.000,00	100,00%
Outros Eventos Desportivos	19.000,00	17.865,27	94,03%
Funções económicas	1.500,00	0,00	0,00%
Indústria e energia	1.500,00	0,00	0,00%
Feira de Atividades Económicas e Emprego	500,00	0,00	0,00%



MUNICÍPIO DA NAZARÉ
PRESTAÇÃO DE CONTAS – EXERCÍCIO ECONÓMICO DE 2017

Gabinete do Empreendedor	1.000,00	0,00	0,00%
Outras funções	1.632.942,00	731.266,00	44,78%
Transferências entre administrações	1.632.942,00	731.266,00	44,78%
Nazaré Qualifica - Transferências	1.498.942,00	687.266,00	45,85%
Delegação de Competências e Transferências de Recursos para a Junta de Freguesia da Nazaré	70.000,00	30.000,00	42,86%
Delegação de Competências e Transferências de Recursos para a Junta de Freguesia de Valado dos Frades	34.000,00	5.000,00	14,71%
Delegação de Competências e Transferências de Recursos para a Junta de Freguesia de Famalicão	30.000,00	9.000,00	30,00%
TOTAL DO PAM	3.406.643,00	1.686.884,59	49,52%

Foram efetuadas previsões em sede de orçamento para o PAM no valor de 3.406.643,00 € tendo sido executados 1.686.884,59 €.

Descrição	Pago	Peso no total
Funções gerais	74.788,00	4,43%
Apoio à Associação de Bombeiros Voluntários da Nazaré	74.788,00	4,43%
Funções sociais	880.830,59	52,22%
Ação social	1.365,56	0,08%
Banco Local de Voluntariado do Concelho da Nazaré	512,20	0,03%
Gabinete de Planeamento e Análise de Intervenção Social	70,00	0,00%
Rede Social do Concelho da Nazaré	783,36	0,05%
Cultura	304.509,85	18,05%
Animação de Verão	29.688,00	1,76%
Carnaval	47.385,56	2,81%
Dia do Município	6.869,88	0,41%
Apoio a Entidades / coletividades	55.135,00	3,27%
Festival "Esquininhas 2017"	49.706,14	2,95%
Páscoa	2.329,47	0,14%
Passagem de Ano	113.395,80	6,72%
Desporto, recreio e lazer	574.955,18	34,08%
Apoio a Associações e Coletividades Desportivas	3.783,40	0,22%
Apoio a Entidades / coletividades	202.907,37	12,03%
Eventos Desportivos	368.264,41	21,83%
Outras funções	731.266,00	43,35%
Transferências entre administrações	731.266,00	43,35%
Nazaré Qualifica - Transferências	687.266,00	40,74%
Delegação de Competências e Transferências de Recursos para a Junta de Freguesia da Nazaré	30.000,00	1,78%
Delegação de Competências e Transferências de Recursos para a Junta de Freguesia de Valado dos Frades	5.000,00	0,30%
Delegação de Competências e Transferências de Recursos para a Junta de Freguesia de Famalicão	9.000,00	0,53%
TOTAL DO PAM	1.686.884,59	100,00%

Os pagamentos efetuados foram repartidos entre **funções sociais** com 52,22 %, **outras funções** com 43,35 % e **funções gerais** com 4,43 %.

Nas primeiras incluem-se os pagamentos de **eventos desportivos** com 368.264,41 €, seguidos de **apoios a entidades/coletividades** (no geral) com o valor de 261.825,77 €, e do **festival "Esquininhas 2017"** com 49.706,14 €.

As segundas revelam as transferências para a empresa municipal com 687.266,00 € e as transferências para as freguesias no global de 44.000,00 €.

Nas terceiras estão contemplados os pagamentos referentes ao **apoio à Associação de Bombeiros Voluntários da Nazaré** no valor de 74.788,00 €.



MUNICÍPIO DA NAZARÉ
PRESTAÇÃO DE CONTAS – EXERCÍCIO ECONÓMICO DE 2017

2.4.2 Avaliação da execução do PPI

O plano plurianual de investimentos das autarquias locais, de horizonte móvel de quatro anos, inclui todos os projetos e ações a realizar no âmbito dos objetivos estabelecidos pela autarquia local e explícita a respetiva previsão de despesa.

No plano plurianual de investimentos são discriminados os projetos e ações que impliquem despesas orçamentais a realizar por investimentos.

(Em Anexo, encontram-se os mapas com a execução do Plano de Investimentos do Município).

Obj.	Designação do programa/obj/acção	Previsto	Executado	Grau exec %
1.	Funções gerais	1.651.538,00	777.800,13	47,10
1.1.	Serviços gerais de administração pública	1.591.254,00	775.848,53	48,76
1.2.	Segurança e ordem públicas	60.284,00	1.951,60	3,24
2.	Funções sociais	9.168.046,00	1.367.281,97	14,91
2.1.	Educação	3.407.884,00	497.803,25	14,61
2.2.	Saúde	1.105.618,00	0,00	0,00
2.4.	Habituação e serviços coletivos	2.396.061,00	230.453,94	9,62
2.5.	Serviços culturais, recreativos e religiosos	2.258.483,00	639.024,78	28,29
3.	Funções económicas	7.838.039,00	1.349.227,99	17,21
3.2.	Indústria e energia	2.506.283,00	388.172,88	15,49
3.3.	Transportes e comunicações	4.880.426,00	905.571,52	18,56
3.4.	Comércio e turismo	451.330,00	55.483,59	12,29
TOTAL		18.657.623,00	3.494.310,09	18,73

O PPI foi dotado com a verba de 18.657.623,00 €, dos quais foram realizados 3.494.310,09 €, o que representa um grau de execução de 18,73 %.

Do montante executado (pago) 66,41 % foram destinados a 3 objetivos: **transportes e comunicações, serviços gerais de administração pública e serviços culturais, recreativos e religiosos.**



MUNICÍPIO DA NAZARÉ

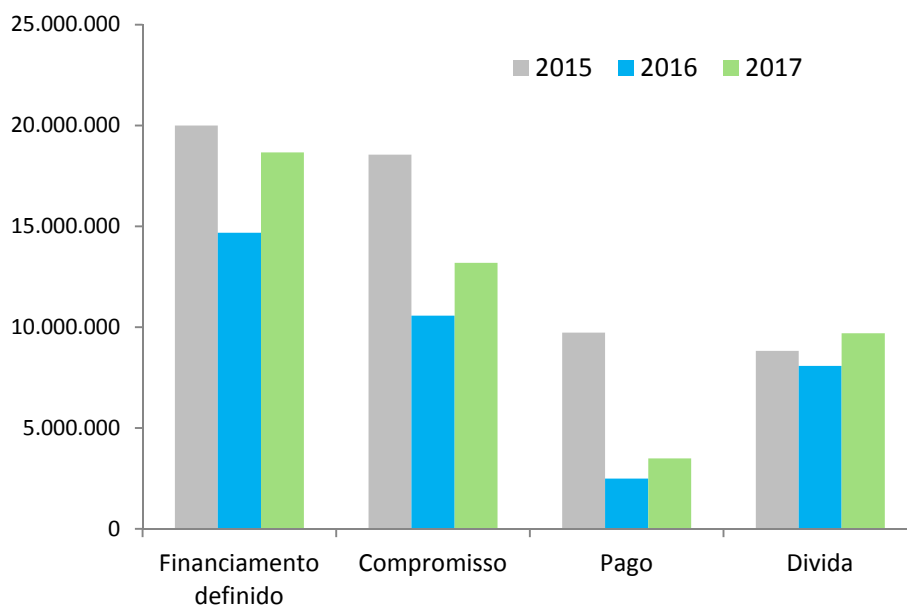
PRESTAÇÃO DE CONTAS – EXERCÍCIO ECONÓMICO DE 2017

OBJ	DESCRIÇÃO	MONTANTE EXECUTADO	PESO (%)	
3.3.	Transportes e comunicações	905.571,52	25,92%	66,41%
1.1.	Serviços gerais de administração pública	775.848,53	22,20%	
2.5.	Serviços culturais, recreativos e religiosos	639.024,78	18,29%	
2.1.	Educação	497.803,25	14,25%	
3.2.	Indústria e energia	388.172,88	11,11%	
2.4.	Habituação e serviços coletivos	230.453,94	6,60%	
3.4.	Comércio e turismo	55.483,59	1,59%	
1.2.	Segurança e ordem públicas	1.951,60	0,06%	
	TOTAL	3.494.310,09	100,00%	

Evolução face aos anos anteriores:

Ano	Financiamento definido	Compromisso	Pago	Divida
2015	19.992.020,00	18.552.548,69	9.726.120,19	8.826.428,50
2016	14.686.296,00	10.576.615,83	2.494.562,81	8.082.053,02
2017	18.657.623,00	13.185.714,06	3.494.310,09	9.691.403,97

Variação				
2017/2016	27,0%	24,7%	40,1%	19,9%



Houve uma subida das estimativas orçamentais que culminaram com 27,0% de 2016 para 2017 e do valor dos pagamentos em 40,1%. Apesar disso, a dívida orçamental teve um aumento em 19,9%, fruto do grande investimento que está a ser realizado por todo o concelho.

Principais projetos:

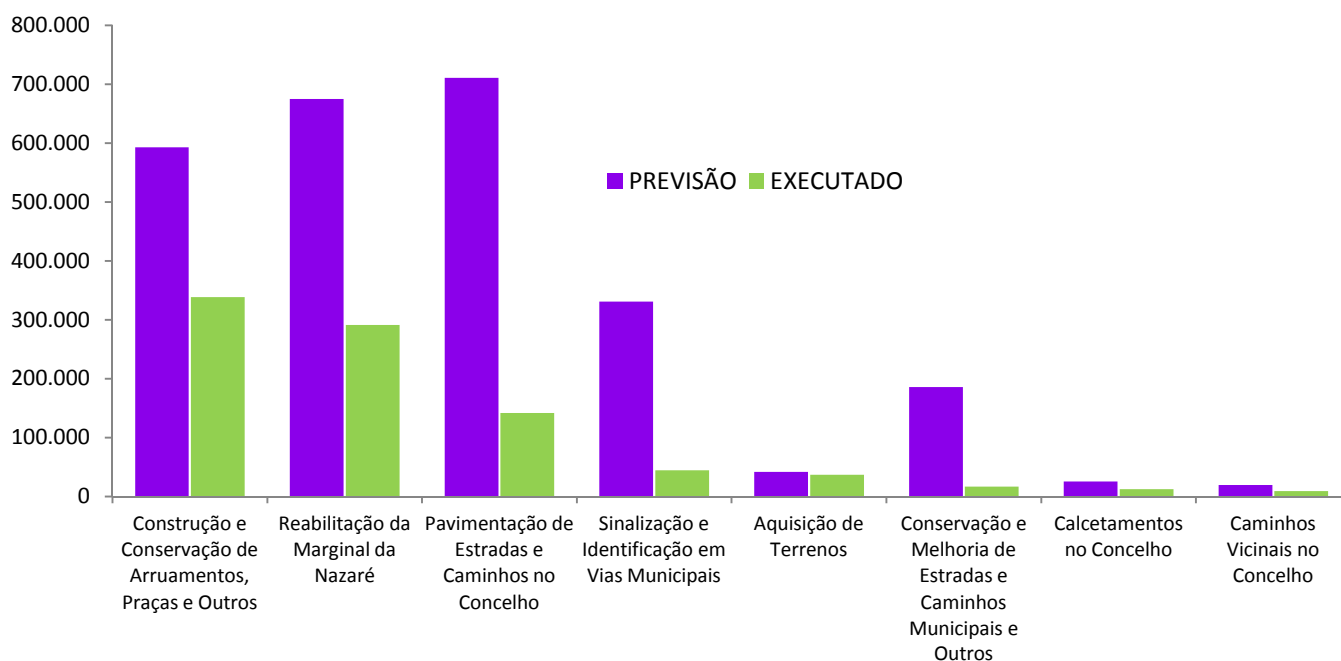


MUNICÍPIO DA NAZARÉ
PRESTAÇÃO DE CONTAS – EXERCÍCIO ECONÓMICO DE 2017

2.4.2.1 Transportes e comunicações

DESCRIÇÃO	PREVISÃO	EXECUTADO	PESO (%)
Construção e Conservação de Arruamentos, Praças e Outros	592.778,00	338.423,49	37,37%
Reabilitação da Marginal da Nazaré	675.000,00	290.973,26	32,13%
Pavimentação de Estradas e Caminhos no Concelho	710.564,00	141.443,17	15,62%
Sinalização e Identificação em Vias Municipais	330.682,00	44.124,63	4,87%
Aquisição de Terrenos	41.500,00	36.500,00	4,03%
Conservação e Melhoria de Estradas e Caminhos Municipais e Outros	185.659,00	16.577,58	1,83%
Calcetamentos no Concelho	25.347,00	11.985,75	1,32%
Caminhos Vicinais no Concelho	19.334,00	8.788,50	0,97%
Maquinaria e Equipamento	18.385,00	8.544,89	0,94%
Reparação e Manutenção de Edificações	22.406,00	8.210,25	0,91%
Ligação entre Nazaré e Pederneira	938.099,00	0,00	0,00%
Construções Diversas	31.046,00	0,00	0,00%
Pista Ciclável	150.000,00	0,00	0,00%
Interface de Transportes Públicos - Av. do Município	50.000,00	0,00	0,00%
Estrada Atlântica	623.818,00	0,00	0,00%
Reabilitação da Praça 25 de Abril em Valado dos Frades	90.000,00	0,00	0,00%
Reabilitação do Largo da Estação em Valado dos Frades	80.000,00	0,00	0,00%
Reabilitação de Arruamentos (R. Sub Vila, Rua Branco Martins, Av. Vieira Guimarães, ...)	273.360,00	0,00	0,00%
Outros	22.448,00	0,00	0,00%
TOTAL DO OBJECTIVO 3.3. TRANSPORTES E COMUNICAÇÕES	4.880.426,00	905.571,52	100,00%

Quase 70% das verbas pagas foram canalizadas para a Construção e Conservação de Arruamentos, Praças e Outros e para a Reabilitação da Marginal da Nazaré (629.396,75€).





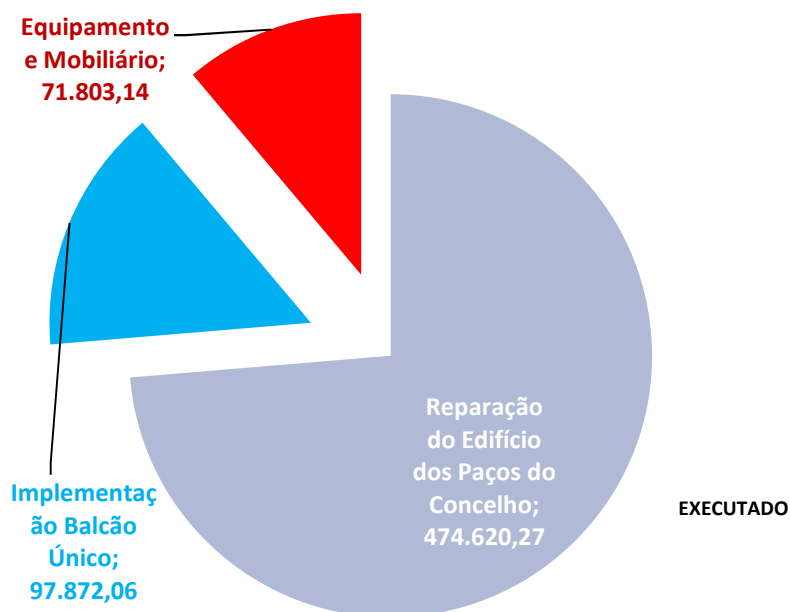
MUNICÍPIO DA NAZARÉ
PRESTAÇÃO DE CONTAS – EXERCÍCIO ECONÓMICO DE 2017

2.4.2.2 Serviços gerais de administração pública

DESCRIÇÃO	PREVISÃO	EXECUTADO	PESO (%)
Reparação do Edifício dos Paços do Concelho	786.000,00	474.620,27	61,17%
Implementação do Balcão Único	270.000,00	97.872,06	12,61%
Equipamento e Mobiliário	89.484,00	71.803,14	9,25%
Material Informático	37.000,00	34.028,65	4,39%
Leasing - Edifício Escola Profissional	33.400,00	33.384,72	4,30%
Aquisição de Maquinaria e Equipamento	40.050,00	26.012,52	3,35%
Aquisição de Veículos Ligeiros	50.500,00	20.700,00	2,67%
Software Informático	99.600,00	13.261,16	1,71%
Reparações e Beneficiações	4.167,00	4.166,01	0,54%
Outros	181.053,00	0,00	0,00%
TOTAL DO OBJECTIVO 1.1. SERVIÇOS GERAIS	1.591.254,00	775.848,53	100,00%

Neste grupo, as verbas foram canalizadas na grande maioria (73,78%) para a **Reparação do Edifício dos Paços do Concelho e Balcão Único**, no valor de 572.492,33 €.

A distribuição gráfica é a seguinte:



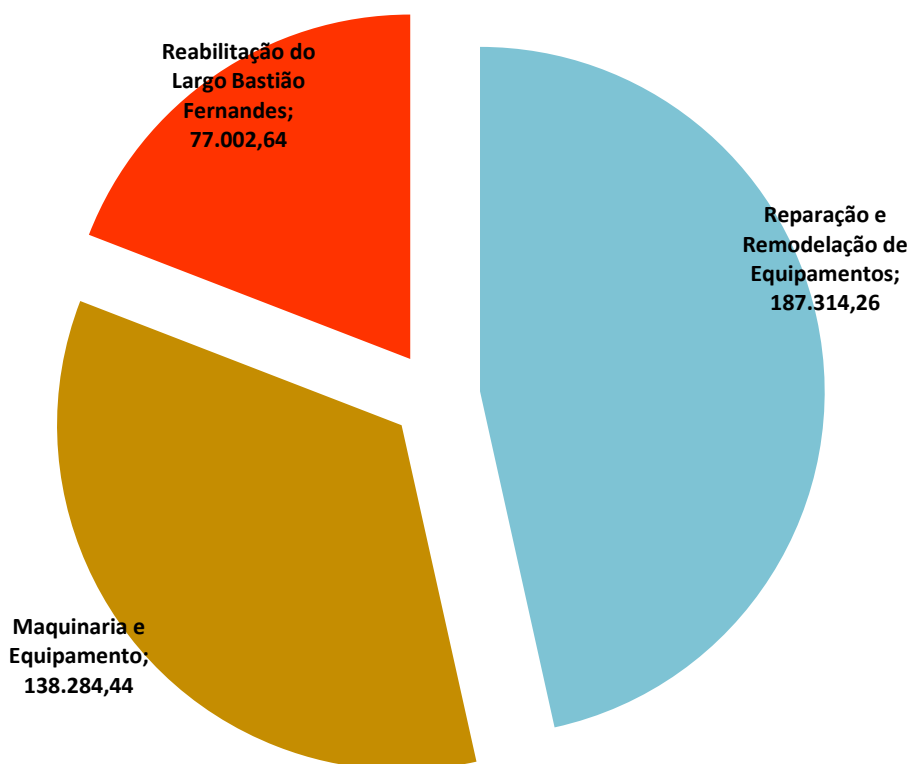


MUNICIPIO DA NAZARÉ
PRESTAÇÃO DE CONTAS – EXERCICIO ECONÓMICO DE 2017

2.4.2.3 Serviços culturais, recreativos e religiosos

DESCRIÇÃO	PREVISÃO	EXECUTADO	PESO (%)
Reparação, remodelação e beneficiação de equipamentos	250.635,00	187.314,26	29,31%
Maquinaria e Equipamento	174.961,00	138.284,44	21,64%
Reabilitação do Largo Bastião Fernandes	96.425,00	77.002,64	12,05%
Conclusão do Pavilhão Famalicão	164.000,00	60.800,60	9,51%
Museu do Peixe Seco	155.464,00	56.264,00	8,80%
Zona de Serviços - 2ª Fase	54.256,00	54.255,64	8,49%
Fecho da bancada do Estádio Municipal	61.174,00	52.975,30	8,29%
Reconstrução e Recuperação	9.008,00	8.900,33	1,39%
Requalificação do Centro Cultural da Nazaré	10.775,00	2.521,82	0,39%
Fundos Documentais	33.346,00	705,75	0,11%
Outros	1.248.439,00	0,00	0,00%
TOTAL DO OBJECTIVO 2.5. SERV. CULTURAIS. DESPOR.	2.258.483,00	639.024,78	100,00%

A maior parte dos pagamentos foram canalizados para os projetos **reparação e beneficiação de equipamentos (29,31%)**, **maquinaria e equipamento (21,64%)** e **reabilitação do largo Bastião Fernandes (12,05%)**.





MUNICÍPIO DA NAZARÉ

PRESTAÇÃO DE CONTAS – EXERCÍCIO ECONÓMICO DE 2017

Os restantes 33,59% dos pagamentos em investimentos foram distribuídos pelos objetivos 2.1, 3.2, 2.4, 3.4 e 1.2.

2.1.	Educação	497.803,25
3.2.	Indústria e energia	388.172,88
2.4.	Habitação e serviços coletivos	230.453,94
3.4.	Comércio e turismo	55.483,59
1.2.	Segurança e ordem pública	1.951,60

No objetivo 2.1 incluem-se os investimentos na educação.

Do montante pago, 497.803,25 € foram destinados à remodelação e arranjos exteriores das escolas do concelho, mobiliário para escolas e maquinaria e equipamento, o que representou 89% do total.

O objetivo 3.2, que se refere a investimentos na área da indústria e energia. O montante pago (388.172,88 €) contempla nomeadamente pagamentos da Área de Localização empresarial em Valado dos Frades e iluminação pública.

O objetivo 2.4, que se refere a investimentos no setor da habitação e serviços coletivos, congrega projetos diversos de maquinaria e equipamento, saneamento e parques e jardins. A verba paga no valor de 230.453,94 €, destinou-se em parte (52,97%) a pagamentos de despesas com obras de saneamento no concelho (122.071,52 €), (23,11%) a despesas com construção e reparação de parques e jardins (53.257,82 €) e com despesas em maquinaria e equipamento (15,50%).

No objetivo 3.4., incluem-se os investimentos nas áreas do comércio e turismo. O valor pago (55.483,59 €) foi disperso por vários projetos, nomeadamente em obras de conservação e manutenção de edifícios e maquinaria e equipamento.

No objetivo 1.2, incluem-se os investimentos em segurança e ordem pública. A quantia paga de 1.951,60 € foi em maquinaria e equipamento.



MUNICIPIO DA NAZARÉ

PRESTAÇÃO DE CONTAS – EXERCÍCIO ECONÓMICO DE 2017

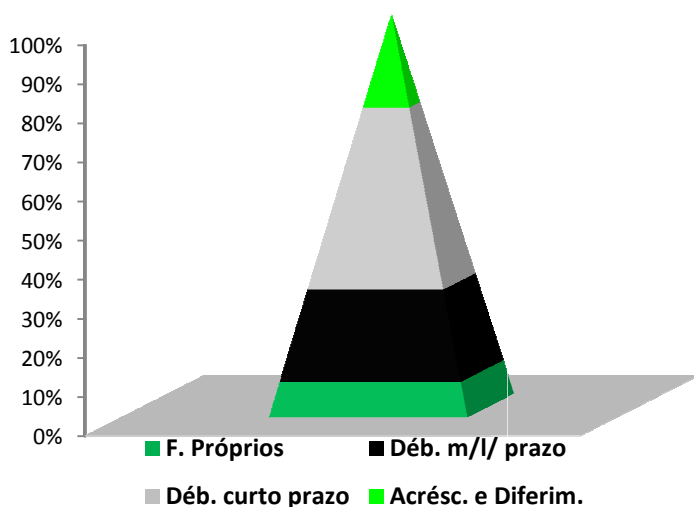

3. EVOLUÇÃO DA SITUAÇÃO ECONÓMICA E FINANCEIRA

3.1 Análise do balanço

BALANÇO À DATA DE 31-12-2017

ATIVO	VALOR	%	FUNDOS PRÓPRIOS + PASSIVO	VALOR	%
Imobilizado líquido	48.054.550,80	88,7%	Fundos próprios	4.491.738,55	8,3%
			Passivo		
Existências	78.961,93	0,1%	Provisões para riscos e encargos	3.103.586,42	5,7%
Dívidas de terceiros	2.204.893,19	4,1%	Débitos m/l/ prazo	11.724.137,54	21,6%
Disponibilidades	3.492.935,24	6,4%	Débitos curto prazo	23.074.559,95	42,6%
Acréscimos e diferimentos	349.143,43	0,6%	Acréscimos e diferimentos	11.786.462,13	21,8%
TOTAL	54.180.484,59	100,0%	TOTAL	54.180.484,59	100,0%

O ativo líquido é de 54.180.484,59 €. A principal rubrica do balanço é o imobilizado líquido que representa 88,7 % do ativo, logo seguida de disponibilidades, com 6,4 %. As dívidas a terceiros, com 4,1 % do ativo, constituem a 3.ª rubrica em importância.



No que diz respeito aos Fundos Próprios + Passivo, a distribuição é feita na razão de 8,3 % para os primeiros e de 91,7 % para o segundo. De realçar que do passivo fazem parte os **acréscimos e diferimentos** com um peso de 21,8 % e que, na verdadeira aceção não constituem um passivo que se venha a traduzir em endividamento, visto que na sua maior parte inclui as verbas provenientes de subsídios ao investimento.



MUNICÍPIO DA NAZARÉ

PRESTAÇÃO DE CONTAS – EXERCÍCIO ECONÓMICO DE 2017

As dívidas a curto prazo, com 23.074.559,95 € (vd. balanço), representam 42,6% do balanço e são de facto uma área que deve merecer a melhor atenção, no sentido da sua redução.

Incluem como principais rubricas, as dívidas a fornecedores correntes e a fornecedores de bens de investimento.

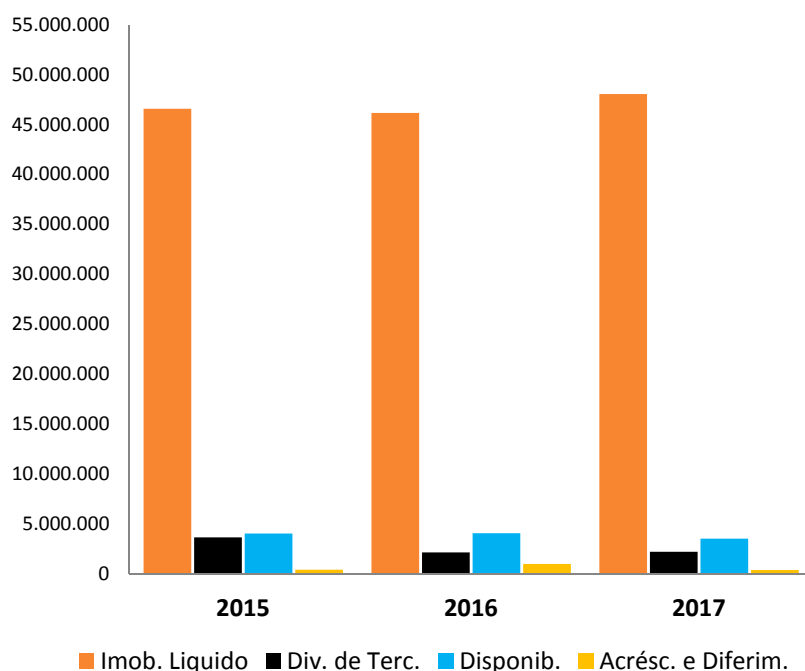
Comparando a evolução da estrutura financeira da Câmara ao longo dos últimos 3 anos, verifica-se o seguinte:

ATIVO	2015	2016	2017	VAR. 17/16	FUNDOS PRÓPRIOS + PASSIVO	2015	2016	2017	VAR. 17/16
Imobilizado liquido	46.607.213,96	46.177.161,72	48.054.550,80	4,07%	Fundos próprios	2.697.788,58	5.586.617,48	4.491.738,55	-19,60%
					Passivo				
Existências	0,00	46.066,21	78.961,93	0,00%	Provisões para riscos e encargos	4.325.034,80	3.484.274,84	3.103.586,42	-10,93%
Dívidas de terceiros	3.624.182,16	2.119.674,86	2.204.893,19	4,02%	Débitos m/l/ prazo	12.116.305,83	11.920.163,16	11.724.137,54	-1,64%
Disponibilidades	4.019.805,28	4.051.952,50	3.492.935,24	-13,80%	Débitos curto prazo	24.079.401,41	21.746.590,61	23.074.559,95	6,11%
Acrésc. e diferimentos	387.276,25	958.782,50	349.143,43	-63,58%	Acrésc. e diferimentos	11.419.947,03	10.615.991,70	11.786.462,13	11,03%
TOTAL	54.638.477,65	53.353.637,79	54.180.484,59	1,55%	TOTAL	54.638.477,65	53.353.637,79	54.180.484,59	1,55%

O imobilizado líquido é a rubrica dominante do ativo, revelando um pequeno acréscimo de 4,07% relativamente ao ano anterior.

As disponibilidades diminuíram 13,80 %, embora seja transitório como é característica das rubricas de disponibilidades.

As dívidas de terceiros registaram uma subida de 4,02 % na sua maioria em clientes. A grande fatia desta rubrica engloba o valor do passado a regularizar.



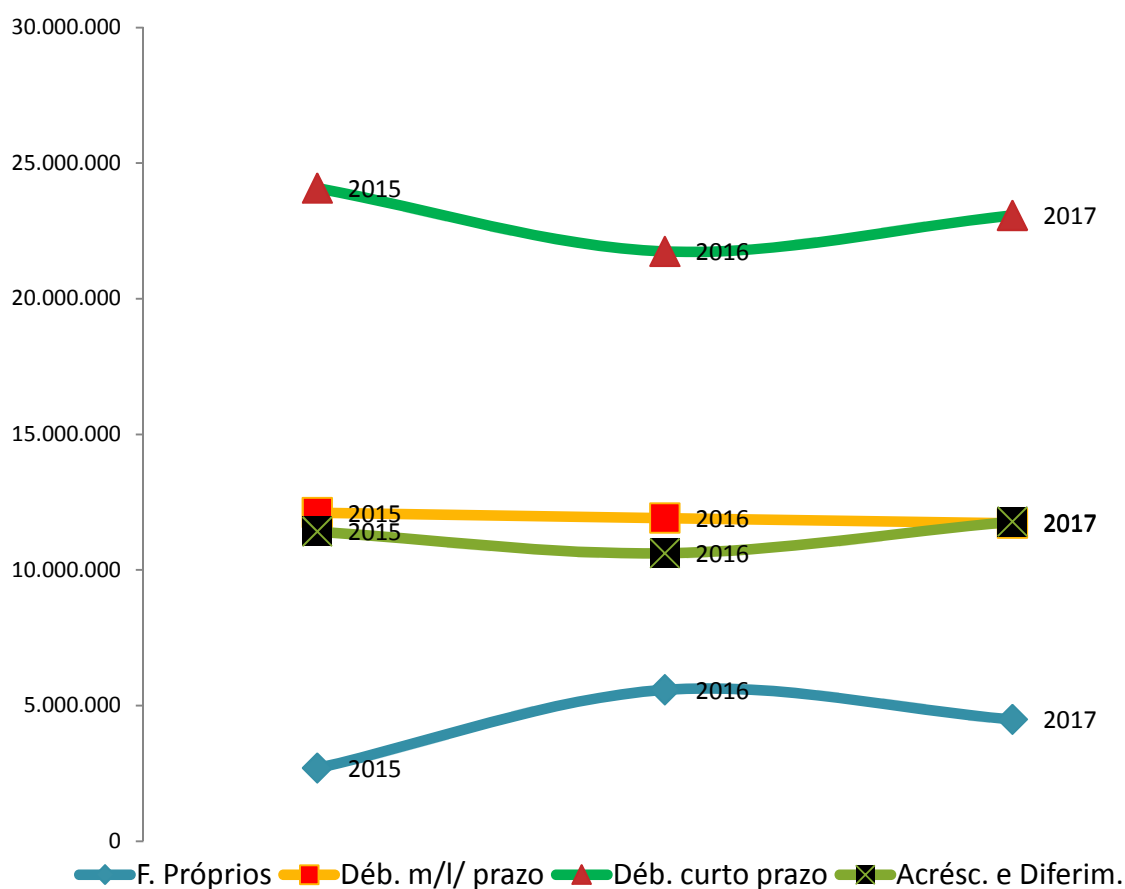


MUNICÍPIO DA NAZARÉ

PRESTAÇÃO DE CONTAS – EXERCÍCIO ECONÓMICO DE 2017

Quanto ao outro lado do balanço, nos fundos próprios assistiu-se à diminuição do valor, passando de 5.586.617,48 €, para 4.491.738,55 €, diretamente relacionada com o decréscimo do resultado líquido obtido no exercício.

Quanto ao passivo, este divide-se em quatro grandes rubricas: **débitos de médio e longo prazo, débitos de curto prazo, provisões e acréscimos e diferimentos**. Quanto aos primeiros referem-se aos empréstimos de médio e longo prazo contratados pelo município e cujo valor em dívida é de 11.724.137,54 €. Os segundos referem-se ao exigível de curto prazo e sofreram um aumento de 6,11 %. No que diz respeito às provisões, e como já foi dito antes, têm como finalidade acautelar riscos futuros que poderão advir principalmente de processos judiciais em curso. Os acréscimos de custos é uma conta que serve de contrapartida aos custos a reconhecer no próprio exercício, ainda que não tenham documentação vinculativa e cuja despesa só venha a ocorrer em exercício posterior. Os proveitos diferidos referem-se aos recebimentos dos vários fundos financeiros para investimentos municipais e acompanham a política de investimentos em curso.





MUNICÍPIO DA NAZARÉ
PRESTAÇÃO DE CONTAS – EXERCÍCIO ECONÓMICO DE 2017

3.2 Análise da demonstração de resultados por natureza

A exploração do exercício de 2017 saldou-se por um resultado positivo de 744.444,24 €.

CÓD	DESCRIÇÃO	VALOR	%
PROVEITOS			
71	Vendas e prestações de serviços	217.560,30	1,82%
72	Impostos e taxas	6.569.076,55	54,87%
73	Proveitos suplementares	0,00	0,00%
74	Transferências e subsídios obtidos	3.966.642,94	33,13%
76	Outros proveitos e ganhos operacionais	0,00	0,00%
78	Proveitos e ganhos financeiros	514.983,76	4,30%
79	Proveitos e ganhos extraordinários	704.594,51	5,88%
	Total de proveitos	11.972.858,06	100,00%
CUSTOS			
61	Custo das mercadorias vendidas e matérias consumidas	111.586,30	0,93%
62	Fornecimentos e serviços externos	3.346.053,43	27,95%
63	Transferências e subsídios e prestações sociais	1.904.160,57	15,90%
64	Custos com o pessoal	2.552.458,73	21,32%
65	Custos e perdas operacionais	116.591,00	0,97%
66	Amortizações do exercício	1.593.157,92	13,31%
67	Provisões do exercício	495.534,58	4,14%
68	Custos e perdas financeiros	824.226,86	6,88%
69	Custos e perdas extraordinários	284.644,43	2,38%
	Total de custos	11.228.413,82	93,78%
	RESULTADO DO EXERCÍCIO	744.444,24	6,22%

Os proveitos totalizaram 11.972.858,06 €, e por sua vez, os custos fixaram-se em 11.228.413,82 €, ou seja, 6,22 % abaixo dos proveitos.

Verifica-se que a atividade financeira do município se sustentou em duas importantes áreas: “Impostos e taxas” e “Transferências e subsídios obtidos” que no seu conjunto foram responsáveis por 88,00 % dos proveitos.

Para além destas, existiram proveitos extraordinários de 704.594,51 €, na sua maior parte resultantes da especialização dos subsídios ao investimento.

Nos custos, a distribuição é relativamente equilibrada, sendo no entanto de referir o peso estrutural das rubricas:

- Fornecimentos e serviços externos, com 27,95 %
- Custos com o pessoal, com 21,32 %
- Transferências e subsídios e prestações sociais, com 15,90 %
- Amortizações, com 13,31 %

O serviço da dívida assume algum impacto, tendo a componente de encargos (juros e outras despesas) registado um peso de 6,88% sobre o volume de proveitos.



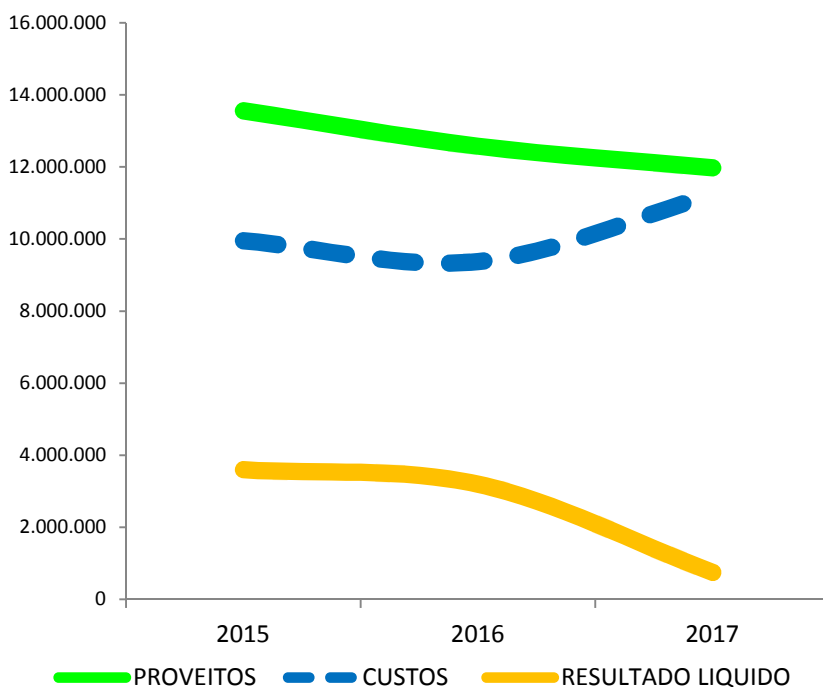
MUNICÍPIO DA NAZARÉ

PRESTAÇÃO DE CONTAS – EXERCÍCIO ECONÓMICO DE 2017

Evolução da exploração no último triénio:

CÓD	DESCRIÇÃO	2015	2016	2017	VAR.16/15
PROVEITOS					
71	Vendas e prestações de serviços	190.142,91	214.337,04	217.560,30	1,5%
72	Impostos e taxas	6.555.732,46	7.296.142,56	6.569.076,55	-10,0%
74	Transferências e subsídios obtidos	3.944.099,88	3.932.019,30	3.966.642,94	0,9%
78	Proveitos e ganhos financeiros	390.769,22	452.025,14	514.983,76	13,9%
79	Proveitos e ganhos extraordinários	2.472.374,28	675.675,72	704.594,51	4,3%
	Total de proveitos	13.553.118,75	12.570.199,76	11.972.858,06	-4,8%
CUSTOS					
61	Custo das mercadorias vendidas e matérias consumidas	0,00	66.558,58	111.586,30	67,7%
62	Fornecimentos e serviços externos	2.612.003,41	2.587.219,30	3.346.053,43	29,3%
63	Transferências e subsídios e prestações sociais	1.343.306,96	1.695.758,02	1.904.160,57	12,3%
64	Custos com o pessoal	2.103.010,31	2.226.179,88	2.552.458,73	14,7%
65	Custos e perdas operacionais	328.371,28	114.308,31	116.591,00	2,0%
66	Amortizações do exercício	1.662.860,78	1.800.577,18	1.593.157,92	-11,5%
67	Provisões do exercício	0,00	15.000,00	495.534,58	3203,6%
68	Custos e perdas financeiros	1.423.389,61	680.058,92	824.226,86	21,2%
69	Custos e perdas extraordinários	480.228,26	187.491,48	284.644,43	51,8%
	Total de custos	9.953.170,61	9.373.151,67	11.228.413,82	19,8%
	RESULTADO DO EXERCÍCIO	3.599.948,14	3.197.048,09	744.444,24	-76,7%

O gráfico ilustra um ligeiro decréscimo dos proveitos face aos anos anteriores e um aumento dos custos em 19,8 %, com a conseqüente quebra no resultado do exercício.



No que respeita aos proveitos, verificou-se um acréscimo registado em proveitos e ganhos financeiros, nomeadamente nas rendas. Verificou-se uma diminuição em impostos e taxas, localizada no IMT, que se traduziu num decréscimo financeiro de cerca de 500 m€ face a 2016. Nos restantes proveitos a tendência face ao ano anterior é similar.



MUNICÍPIO DA NAZARÉ

PRESTAÇÃO DE CONTAS – EXERCÍCIO ECONÓMICO DE 2017

No que diz respeito aos custos, verifica-se um aumento de 1.855.262,15 € face ao ano anterior. Este aumento situou-se principalmente na rubrica “fornecimentos e serviços externos” que teve um acréscimo de 29,3 %, nas provisões do exercício que se traduziram num aumento de 3.203,6 %, no “custo das mercadorias vendidas e matérias consumidas” que apresentou um aumento de 67,7 % e nos “custos e perdas financeiros e extraordinários” que tiveram acréscimos de 21,2 % e 51,8 % respetivamente.

No geral verifica-se o seguinte:

Descrição	Dif. 2017/2016	Dif. %
Custo das merc. vendidas e mat. consumidas	45.027,72	67,7%
Fornecimentos e serviços externos	758.834,13	29,3%
Transferências e subsídios	208.402,55	12,3%
Custos com o pessoal	326.278,85	14,7%
Custos e perdas operacionais	2.282,69	2,0%
Amortizações do exercício	-207.419,26	-11,5%
Provisões do exercício	480.534,58	3203,6%
Custos e perdas financeiros	144.167,94	21,2%
Custos e perdas extraordinários	97.152,95	51,8%
Total	1.855.262,15	

Da análise do quadro acima destacam-se as principais rubricas:

- Fornecimentos e serviços externos (+ 758.834,13 €)

Esta rubrica regista despesas com aquisições de bens de consumo, que não sejam existências inventariáveis e serviços prestados por entidades externas. Teve um aumento significativo, nomeadamente em:

- Outros fornecimentos e serviços, que contemplaram os custos com todos os eventos culturais, recreativos e sociais ao longo do ano (carnaval, festival “Esquininhas 2017”, animação de verão, dia do Município e Passagem de Ano, entre outros);

- Conservação e reparação, onde se destacaram os custos com a conservação de embarcações, reparação da central telefónica, reparação de material de som, reparação das bombas das piscinas municipais, manutenção de equipamentos municipais, entre outros;

- Eletricidade, resultado da religação de vários focos de iluminação pública;

- Segurança e vigilância, com especial destaque para os custos com a segurança em todos os eventos municipais, nomeadamente os desportivos e com a vigilância nas praias;

- Limpeza, higiene e conforto, onde o aumento dos custos de devem à aquisição de serviços de limpeza a instalações municipais a uma entidade externa;

- Contencioso e notariado, onde constou um acréscimo de custos com processos judiciais;

- Publicidade e propaganda, verificando-se um aumento de custos com a promoção do Município.



MUNICIPIO DA NAZARÉ

PRESTAÇÃO DE CONTAS – EXERCÍCIO ECONÓMICO DE 2017

- Rendas e alugueres, notando-se um acréscimo dos custos com o aluguer de equipamentos para eventos e o aluguer de outdoors diversos.

- Provisões do exercício (+ 480.534,58 €)

Foram constituídas e reforçadas provisões para processos judiciais em curso, nomeadamente no âmbito do processo 1347/16.6BELRA (autor: Ecoambiente)

- Custos com o pessoal (+ 326.278,85 €)

Compreendem as remunerações e respetivos encargos com os funcionários e executivo municipal. Este aumento em termos de custo resulta do reforço dos recursos humanos que ocorreu a partir de setembro, com a entrada para os quadros do município de 58 colaboradores. Se juntarmos a esta situação o conseqüente aumento nas remunerações a liquidar por motivos de férias cujo processamento e pagamento ocorrem no ano seguinte mas com o seu direito é adquirido em 2017, é neste exercício que se origina e regista o custo, entende-se o aumento com custos com o pessoal.

- Transferências e subsídios concedidos e prestações sociais (+ 208.402,55 €)

Refere-se aos apoios atribuídos a entidades diversas (coletividades, clubes, associações), bem como às freguesias, conforme contrato de delegação de competências nas Juntas de Freguesia, à empresa municipal, conforme protocolos de colaboração e contratos programa, e outros apoios, nomeadamente a instituições sem fins lucrativos como a Associação dos Bombeiros Voluntários da Nazaré e a Associação de Dadores Benévolos de Sangue do Concelho da Nazaré.

O aumento foi originado pelos apoios novos que surgiram em 2017 com a realização de etapas de campeonato de futebol de praia, apoio na aquisição de uma carrinha para a Associação dos Bombeiros Voluntários da Nazaré e à atualização dos valores inscritos nos Contratos Programa de Desenvolvimento Desportivo.

- Custos e perdas financeiros (+ 144.167,94 €)

Este aumento deve-se ao reconhecimento dos juros devidos do ano referentes aos empréstimos com a Direção Geral do Tesouro e Finanças relativos ao PREDE e ATU.

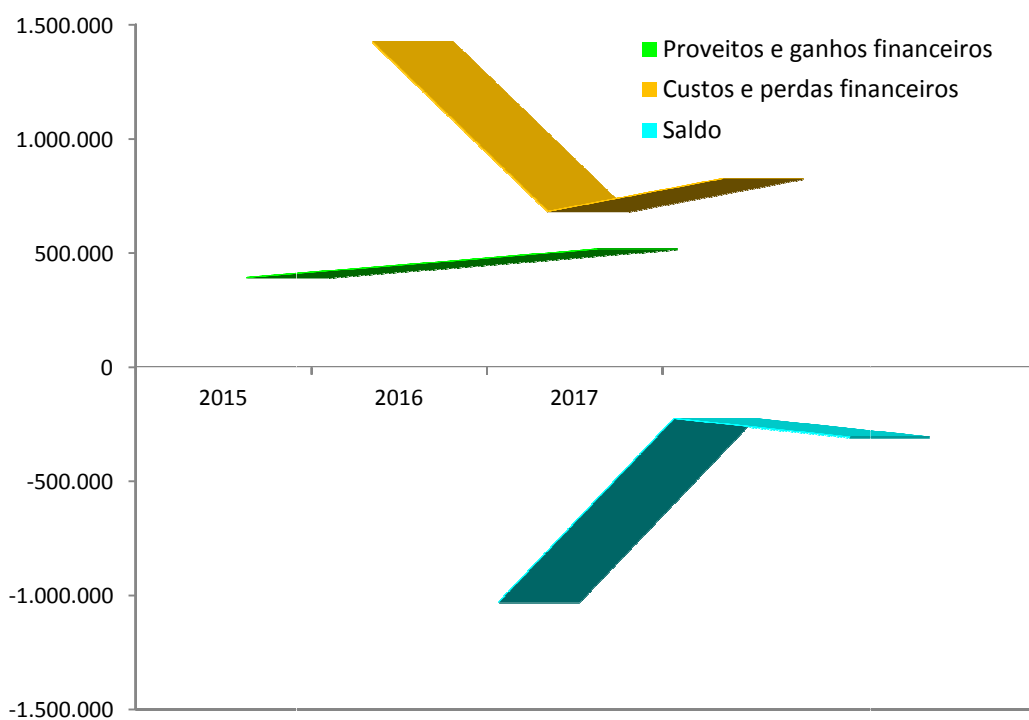


MUNICÍPIO DA NAZARÉ

PRESTAÇÃO DE CONTAS – EXERCÍCIO ECONÓMICO DE 2017

Relativamente à função financeira, e conforme quadro abaixo, verifica-se que a mesma apresenta um saldo negativo de -309.243,10 € e traduz-se num aumento de custos face ao ano anterior, mas bem menor que em 2015.

DESCRIÇÃO	2015	2016	2017	%
Proveitos e ganhos financeiros	390.769,22	452.025,14	514.983,76	113,9%
Custos e perdas financeiros	1.423.389,61	680.058,92	824.226,86	121,2%
Saldo	-1.032.620,39	-228.033,78	-309.243,10	135,6%



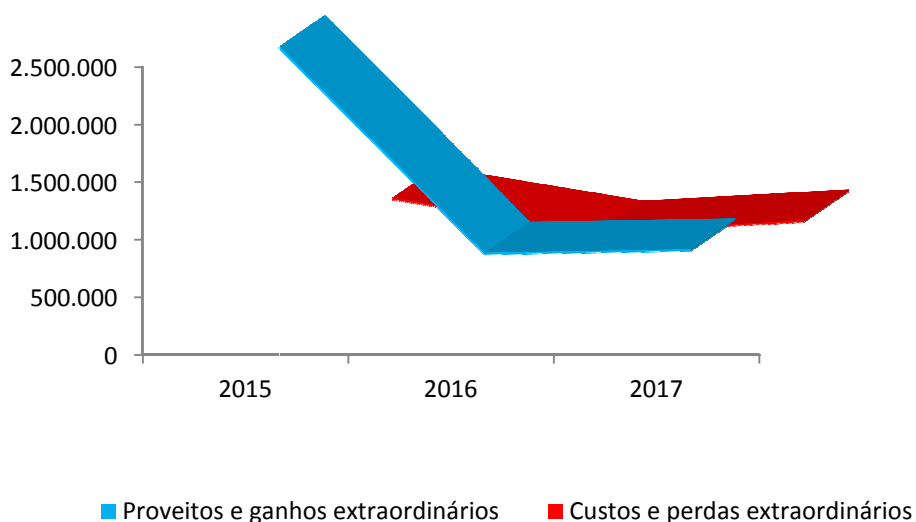


MUNICÍPIO DA NAZARÉ

PRESTAÇÃO DE CONTAS – EXERCÍCIO ECONÓMICO DE 2017

Os resultados extraordinários, apresentam um saldo positivo de 419.950,08 €, devido principalmente ao acréscimo de proveitos referente à especialização anual dos subsídios recebidos para investimento.

DESCRIÇÃO	2015	2016	2017	%
Proveitos e ganhos extraordinários	2.472.374,28	675.675,72	704.594,51	104,3%
Custos e perdas extraordinários	480.228,26	187.491,48	284.644,43	151,8%
Saldo	1.992.146,02	488.184,24	419.950,08	86,0%



Os custos extraordinários, no montante de 284.644,43 € referem-se a transferências de capital registados na rubrica freguesias, a correções relativas a exercícios anteriores, a restituições e a regularizações diversas.

O resultado líquido em 2017 ascendeu ao valor de 744.444,24 €. Quando comparado com o exercício anterior, constata-se uma quebra considerável, resultado da diminuição dos proveitos em 4,8% e do aumento dos custos em 19,8%, conforme supra descrito.



MUNICÍPIO DA NAZARÉ
PRESTAÇÃO DE CONTAS – EXERCÍCIO ECONÓMICO DE 2017

4. DIVIDA DO MUNICÍPIO

RUBRICAS	2017	%
A MÉDIO E LONGO PRAZOS		
Dividas a instituições de crédito	11.724.137,54	33,69%
A CURTO PRAZO		
Fornecedores:		
Fornecedores c/c	14.866.901,33	42,72%
Fornecedores - Faturas em receção e conferência	43.270,72	0,12%
Empréstimo curto prazo	0,00	0,00%
Fornecedores de imobilizado c/c	5.060.346,23	14,54%
total "fornecedores"	19.970.518,28	57,39%
Outros:		
Estado e outros entes públicos	53.082,29	0,15%
Adiantamentos de clientes, contribuintes, utentes	765.737,25	2,20%
Administração autárquica	0,00	0,00%
Outros credores	2.285.222,13	6,57%
total "outros"	3.104.041,67	8,92%
Total de débitos curto prazo	23.074.559,95	66,31%
DIVIDA TOTAL	34.798.697,49	100,00%

A dívida de médio e longo prazo, composta na sua totalidade por empréstimos bancários, era de 11.724.137,54 €. Esta rubrica representa 33,69 % do total da dívida.

A curto prazo, a dívida era de 23.074.559,95 €, o que representa 66,31 % do total, sendo:

- Fornecedores – 19.970.518,28 €
- Outros credores – 3.104.041,67 €

Na rubrica **outros credores encontra-se** incluída a dívida referente à realização do capital do Fundo de Apoio Municipal (FAM).

A participação do município é de 372.051,00 € (valor este já atualizado conforme ofício do FAM resultante do Orçamento de Estado de 2018), sendo que deste valor foram pagos em 2017 82.678 € e estão em dívida 124.017,00 €

Ainda nesta rubrica estão incluídas outras entidades e dividas:

- Nazaré Qualifica
- Comunidade Intermunicipal do Oeste
- Confraria Nossa Senhora da Nazaré
- Reconhecimento da dívida à Direção Geral do Tesouro e Finanças referente à aquisição do terreno da Área de Localização Empresarial de Valado dos Frades no ano de 2008, no valor aproximado de 1,37 milhões de euros (capital mais juros), dívida esta que não estava registada contabilisticamente
- Oeste Sustentável
- Operações de Tesouraria



MUNICÍPIO DA NAZARÉ
PRESTAÇÃO DE CONTAS – EXERCÍCIO ECONÓMICO DE 2017

5. PRINCIPAIS RÁCIOS

5.1 Indicadores gerais

DESCRIÇÃO	2015	2016	2017	VAR. 2017
Ativo líquido	54.638.477,65	53.353.637,79	54.180.484,59	1,55
Fundos próprios	2.697.788,58	5.586.617,48	4.491.738,55	-19,60
Passivo	51.940.689,07	47.767.020,31	49.688.746,04	4,02
Impostos e taxas	6.555.732,46	7.296.142,56	6.569.076,55	-9,97
Transferências e subsídios obtidos	3.944.099,88	3.932.019,30	3.966.642,94	0,88
Resultados operacionais	2.640.422,51	2.936.897,63	1.129.271,84	-61,55
Resultados financeiros	-1.032.620,39	-228.033,78	-309.243,10	35,61
Resultados extraordinários	1.992.146,02	488.184,24	419.950,08	-13,98
Resultados líquidos	3.599.948,14	3.197.048,09	744.444,24	-76,71
Rendibilidade dos fundos próprios a)	133,44%	57,23%	16,57%	-71,04
Rendibilidade do ativo b)	6,59%	5,99%	1,37%	-77,07
Liquidez geral c)	0,32	0,28	0,25	-11,78
Autonomia financeira d)	0,05	0,10	0,08	-20,83
Solvabilidade e)	1,05	1,12	1,09	-2,38

a) **Rendibilidade dos fundos próprios:** Resultados líquidos/Fundos próprios

b) **Rendibilidade do ativo:** Resultados líquidos/Ativo

c) **Liquidez geral:** Capitais circulantes/Dividas a terceiros de c.p.

d) **Autonomia Financeira:** Fundos próprios/Ativo líquido

e) **Solvabilidade:** Ativo líquido/Passivo

O ativo líquido é o valor após terem sido feitas as correções patrimoniais, ou seja, depois de terem sido deduzidas ao ativo o valor das provisões e amortizações relativas às diversas rubricas do ativo do balanço. Em 2017 apresentou o valor de 54.180.484,59 €, registando um acréscimo de 1,55 % relativamente a 2016.

Os fundos próprios diminuíram 1.094.878,93 €, passando de 5.586.617,48 € para 4.491.738,55 € em 2017.

O passivo registou um acréscimo de 4,02 % quando comparado com o ano anterior.

A rendibilidade dos fundos próprios que põe em confronto os resultados líquidos e os fundos próprios, apresenta um valor positivo de 16,57 % como consequência do resultado positivo do exercício.



MUNICÍPIO DA NAZARÉ

PRESTAÇÃO DE CONTAS – EXERCÍCIO ECONÓMICO DE 2017

O rácio de liquidez geral, indica a aptidão da autarquia para satisfazer os seus compromissos a curto prazo.

Quanto maior que 1, mais desafogada é a situação da organização.

Quando inferior a 1, significa que poderá haver dificuldades de tesouraria.

Quando igual a 1 todos os capitais circulantes são financiados por débitos a curto prazo.

No ano de 2017 verifica-se que o município continua ainda afastado do objetivo ($> / = 1$), ficando por um rácio de 0,25, porque o peso das dívidas a curto prazo é ainda elevado.

O grau de autonomia financeira traduz a capacidade de o município financiar o ativo através dos fundos próprios sem ter de recorrer a capitais alheios (empréstimos bancários, saldos de fornecedores e outros).

Se tomarmos 25% como um valor normal, conclui-se que em 2017 este rácio ainda se encontra aquém do objetivo (0,08).

O grau de solvabilidade, coloca em equação o ativo líquido e o passivo, traduzindo a posição de independência do município face aos credores. Quanto maior for, maior será a segurança dos credores em recuperar os seus créditos, em caso de falência. Quando o valor é superior a 1 o Ativo é maior que o Passivo (1,09 em 2017) pelo que as dívidas a pagar estão garantidas pelos bens da autarquia. Tecnicamente seria esta a interpretação. Contudo, como sabemos, parte do património municipal é constituído por bens do domínio público (26%), portanto que não podem ser dados como garantia, o que reduzirá o indicador.



MUNICÍPIO DA NAZARÉ
PRESTAÇÃO DE CONTAS – EXERCÍCIO ECONÓMICO DE 2017

5.2 Indicadores de natureza orçamental

RÁCIOS DA ESTRUTURA DAS RECEITAS	2015		2016		2017	
	valor	rácio	valor	rácio	valor	rácio
impostos diretos / receitas correntes	6.121.599,34	56,55%	6.708.688,10	56,66%	6.128.449,69	54,55%
	10.824.992,30		11.841.188,31		11.234.793,00	
transferências correntes / receitas correntes	3.424.771,01	31,64%	3.590.026,18	30,32%	3.645.756,92	32,45%
	10.824.992,30		11.841.188,31		11.234.793,00	
transferências de capital / receitas de capital	3.567.543,73	26,54%	1.406.941,51	69,52%	1.563.308,32	70,51%
	13.443.506,37		2.023.729,98		2.217.075,17	
receitas correntes / receitas totais	10.824.992,30	44,61%	11.841.188,31	85,40%	11.234.793,00	83,52%
	24.268.498,67		13.864.918,29		13.451.868,17	

RÁCIOS DA ESTRUTURA DAS DESPESAS	2015		2016		2017	
	valor	rácio	valor	rácio	valor	rácio
despesas pessoal/ despesas correntes	3.062.886,11	28,14%	2.484.225,03	24,13%	2.409.922,61	24,89%
	10.885.487,79		10.296.703,29		9.682.947,13	
despesas correntes / despesas totais	10.885.487,79	45,85%	10.296.703,29	74,90%	9.682.947,13	68,67%
	23.742.090,83		13.747.086,77		14.099.960,84	
investimentos /despesas de capital	9.726.120,19	75,65%	2.494.562,81	72,30%	3.494.310,09	79,11%
	12.856.603,04		3.450.383,48		4.417.013,71	



MUNICÍPIO DA NAZARÉ
PRESTAÇÃO DE CONTAS – EXERCÍCIO ECONÓMICO DE 2017

RÁCIOS FINANCEIROS	2015		2016		2017	
	valor	rácio	valor	rácio	valor	rácio
despesas com pessoal/ receitas correntes	3.062.886,11	28,29%	2.484.225,03	20,98%	2.409.922,61	21,45%
	10.824.992,30		11.841.188,31		11.234.793,00	
Passivos financeiros / despesas totais	8.152.302,06	34,34%	600.000,00	4,36%	600.000,00	4,26%
	23.742.090,83		13.747.086,77		14.099.960,84	
(FEF+FSM+IRS)/ despesas totais	3.441.286,00	14,49%	3.483.518,00	25,34%	3.670.331,00	26,03%
	23.742.090,83		13.747.086,77		14.099.960,84	
despesas correntes / receitas correntes	10.885.487,79	100,56%	10.296.703,29	86,96%	9.682.947,13	86,19%
	10.824.992,30		11.841.188,31		11.234.793,00	
despesas de capital / receitas de capital	12.856.603,04	95,63%	3.450.383,48	170,50%	4.417.013,71	199,23%
	13.443.506,37		2.023.729,98		2.217.075,17	
receitas totais / despesas totais	24.268.498,67	102,22%	13.864.918,29	100,86%	13.451.868,17	95,40%
	23.742.090,83		13.747.086,77		14.099.960,84	

No que diz respeito às rubricas da orçamental, e mais concretamente à receita, o principal realce em 2017 vai para o indicador “Passivos financeiros / despesas totais” o qual já não reflete o valor do empréstimo no âmbito do FAM, tendo atingido o valor de 4,26 % contra 4,36 % em 2016 e 34,34% em 2015.

Por essa razão, na estrutura das receitas, as receitas correntes viram o seu peso significativamente aumentado face a 2015, diminuindo ligeiramente face ao ano anterior (83,52 % em 2017, versus 85,40 % em 2016).

As receitas correntes são predominantemente constituídas pelos impostos diretos, cujo peso tem vindo a manter-se anualmente face ao total das receitas correntes, com valor de 56,55%, 56,66% e 54,55% nos anos de 2015, 2016 e 2017 respetivamente.

No que respeita à despesa, o peso das despesas com o pessoal no total das despesas correntes teve um ligeiríssimo aumento, como se pode ver pormenorizadamente no ponto seguinte.

O peso das despesas correntes tem oscilado face ao total da despesa e os pagamentos de investimentos viram a sua importância aumentada no cômputo das despesas de capital.



MUNICÍPIO DA NAZARÉ

PRESTAÇÃO DE CONTAS – EXERCÍCIO ECONÓMICO DE 2017

No que respeita aos rácios financeiros, verificamos que o peso das despesas com o pessoal no conjunto das receitas correntes sofreu um muito pequeno aumento face ao ano anterior. A importância das verbas do O.E., quando relacionada com as despesas totais, tem vindo a aumentar.

As receitas de capital foram empregues no pagamento de despesas de capital.

Por último, verificamos que as receitas totais arrecadadas foram ligeiramente inferiores às despesas totais pagas.

5.3 De atividade – Recursos Humanos

INDICES DE ATIVIDADE	2015		2016		2017	
N.º total de trabalhadores	101		125		170	
Despesas com horas extraordinárias	19.015,02	188,27	16.747,15	133,98	22.812,59	134,19
N.º de trabalhadores	101		125		170	
Despesas com horas extraordinárias	19.015,02	0,6%	16.747,15	0,7%	22.812,59	0,9%
Despesas com pessoal	3.062.886,11		2.484.225,03		2.409.922,61	
Remun. pessoal contr. tempo indeterminado	969.943,66	31,7%	970.387,06	39,1%	1.048.726,92	43,5%
Despesas com pessoal	3.062.886,11		2.484.225,03		2.409.922,61	
Encargos sociais	1.323.144,59	43,2%	731.281,40	29,4%	440.519,25	18,3%
Despesas com pessoal	3.062.886,11		2.484.225,03		2.409.922,61	
Despesas com o pessoal	3.062.886,11	30.325,61	2.484.225,03	19.873,80	2.409.922,61	14.176,02
Nº total de funcionários da camara	101		125		170	
N.º total de trabalhadores	101	0,7%	125	0,9%	170	1,2%
População do concelho (*)	14.487		14.350		14.350	

(*) - Fonte: INE

- As despesas com horas extraordinárias aumentaram ligeiramente, traduzido por um indicador de 134,19 € por trabalhador em 2017, contra 188,27 €/trabalhador em 2015. No conjunto das despesas com o pessoal, deixaram de ter um peso de 0,7% em 2016 passando a representar 0,9% em 2017.

- As despesas com o pessoal com contrato a tempo indeterminado viram o seu peso aumentado no conjunto das despesas com o pessoal, o que se deve ao facto de terem entrado para os quadros do município diversos colaboradores em 2017. Em termos brutos, o valor de 2017 é pouco superior ao de 2016.

- O indicador que traduz a importância das despesas com pessoal sobre o n.º de funcionários, reflete um decréscimo face aos anos anteriores.



MUNICÍPIO DA NAZARÉ
PRESTAÇÃO DE CONTAS – EXERCÍCIO ECONÓMICO DE 2017

6. Factos mais relevantes ocorridos após o termo do exercício

Na sequência da entrada em vigor do Orçamento de Estado para 2018, a contribuição dos municípios para o FAM foi reduzida. A redução correspondente ao município da Nazaré foi no valor de 206.691,78 €, sendo que esta redução já se encontra refletida nas contas de 2017.



MUNICÍPIO DA NAZARÉ

PRESTAÇÃO DE CONTAS – EXERCÍCIO ECONÓMICO DE 2017

7. Proposta de aplicação de resultados

No exercício económico de 2017, cujas contas agora se apresentam, a Câmara Municipal desempenhou as suas atribuições dentro dos princípios normais de gestão, encontrando-se o executivo a funcionar no cumprimento do quadro jurídico-legal que lhe dá corpo e em função, quer das suas próprias deliberações, quer das deliberações da Assembleia Municipal, observando no decurso da sua atividade os objetivos fixados nos documentos previsionais, designadamente as GOP – Grandes Opções do Plano e o Orçamento para 2017.

Do ponto de vista político, as deliberações foram enquadradas, para além de outras, pelo regime jurídico das autarquias locais, instituído pela lei n.º 75/2013 de 12 de setembro e ainda pelo regime financeiro das autarquias locais a que a lei n.º 73/2013 de 3 de setembro veio dar corpo.

Em cumprimento da alínea i) do n.º 1 do artigo 33.º da Lei n.º 75/2013 de 12 de setembro, submetem-se à aprovação da Câmara Municipal os **Documentos de Prestação de Contas do ano de 2017**, para que, nos termos da alínea l) do artigo 25.º da supra referida lei, possam ser apreciados e votados pela Assembleia Municipal.

A exploração do exercício de 2017 saldou-se por um resultado positivo de 744.444,24 €.

RECURSOS HUMANOS

Em 31 de Dezembro, o município possuía ao seu serviço 170 funcionários.

INVESTIMENTO

No decurso do exercício o município pagou 3.494.310,09 € com aquisições de bens de capital.

FINANCIAMENTO

Em 2017 o município apresentou um grau de autonomia financeira de 8,0 %.
O município contraiu um empréstimo no valor de 600.000,00 € a curto prazo.

DEMONSTRAÇÃO DE RESULTADOS

Os proveitos no valor de 11.972.858,06 €, apresentam uma diminuição de 4,8% relativamente ao ano de 2016, localizado na rubrica de impostos e taxas.

Os custos totais foram de 11.228.413,82 €, o que se traduz num aumento de 19,8%, face ao ano anterior.



MUNICÍPIO DA NAZARÉ

PRESTAÇÃO DE CONTAS – EXERCÍCIO ECONÓMICO DE 2017

BALANÇO

Em 2017 o ativo líquido totaliza 54.180.484,59 €.

O imobilizado líquido é a área mais significativa, com um peso de 88,7% no total do ativo.

Os fundos próprios representam 8,3 % e o passivo 91,7 %, sendo 42,6% exigível a curto prazo.

PROPOSTA DE APLICAÇÃO DE RESULTADOS

Para a aplicação de resultados, o POCAL estipula o seguinte:

“2.7.3 - Resultado líquido do exercício

2.7.3.1 - A aplicação do resultado líquido do exercício é aprovada pelo órgão deliberativo mediante proposta fundamentada do órgão executivo.

2.7.3.2 - No início de cada exercício, o resultado do exercício anterior é transferido para a conta 59 «Resultados transitados».

2.7.3.3 - Quando houver saldo positivo na conta 59 «Resultados transitados», o seu montante pode ser repartido da seguinte forma:

a) Reforço do património;

b) Constituição ou reforço de reservas.

2.7.3.4 - É obrigatório o reforço do património até que o valor contabilístico da conta 51 «Património» corresponda a 20% do ativo líquido.

2.7.3.5 - Sem prejuízo do disposto no número anterior, deve constituir-se o reforço anual da conta 571 «Reservas legais», no valor mínimo de 5% do resultado líquido do exercício.”

Nos termos do disposto no ponto 2.7.3 do POCAL, aprovado pelo Decreto-Lei n.º 54-A/99, de 22 de Fevereiro, a Câmara Municipal propõe à Assembleia Municipal a seguinte aplicação de resultados:

1. Que o resultado líquido do exercício, no valor de 744.444,24 € seja transferido para a conta 59 – Resultados Transitados.

Nazaré, 09 de abril de 2018

O Presidente da Câmara

Walter Manuel Cavaleiro Chicharro



MUNICÍPIO DA NAZARÉ
PRESTAÇÃO DE CONTAS – EXERCÍCIO ECONÓMICO DE 2017

8. ANEXOS ÀS DEMONSTRAÇÕES FINANCEIRAS

8.1. Caracterização da Entidade

(Ver mapa folha seguinte)

CARACTERIZAÇÃO DA ENTIDADE

(De harmonia com o Ponto 8.1 do POCAL e ponto III da Resolução n.º 4/2001 - 2ª Secção do Tribunal de Contas - D.R. II Série, n.º 191, de 18 de Agosto de 2001)

MUNICÍPIO DA NAZARÉ	2017
---------------------	------

1	NÚMERO DE IDENTIFICAÇÃO FISCAL: 507012100
---	---

2	ENDEREÇO POSTAL: AV. VIEIRA GUIMARÃES, 54, 2450-951 NAZARÉ
	TELEFONE/ FAX: Telefone 262550010 Fax 262550019

3	REGIME FINANCEIRO E OUTROS ELEMENTOS DE IDENTIFICAÇÃO: O REGIME FINANCEIRO ENQUADRA-SE NO ESTIPULADO NO POCAL
---	--

4	NÚMERO DE ELEITORES 14.539
	FONTE: CAMARA MUNICIPAL DA NAZARÉ

5	LEGISLAÇÃO (CONSTITUIÇÃO, ORGÂNICA E FUNCIONAMENTO, QUANDO APLICÁVEL):
---	--

6	ESTRUTURA ORGANIZACIONAL EFECTIVA (ORGANOGRAMA E, QUANDO APLICÁVEL, A INDICAÇÃO DOS ÓRGÃOS DE NATUREZA CONSULTIVA E DE FISCALIZAÇÃO):		
	Data da aprovação	Data da publicação	Diário da República
	Estrutura Orgânica	13-04-2015	19-05-2015
	Mapa de Pessoal	31-10-2014	II SERIE Nº96
	Reestruturação dos Serviços	13-04-2015	26-05-2015
			II SERIE Nº101

7	DESCRIÇÃO SUMÁRIA DAS ACTIVIDADES: AS ACTIVIDADES DO MUNICÍPIO ENQUADRAM-SE NAS ATRIBUIÇÕES QUE LHE SÃO CONFERIDAS PELA LEGISLAÇÃO EM VIGOR, DESIGNADAMENTE A LEI 75/2013 DE 12 DE SETEMBRO CONJUGADA PELA LEI Nº 169/99 DE 18 DE SETEMBRO
---	---

8	RECURSOS HUMANOS - IDENTIFICAÇÃO DO PRESIDENTE E DEMAIS MEMBROS DO ÓRGÃO EXECUTIVO E, QUANDO APLICÁVEL, DOS RESPONSÁVEIS PELA DIRECÇÃO DA ENTIDADE:
	Presidente - WALTER MANUEL CAVALEIRO CHICHARRO - no período de 01-01-2017 a 31-12-2017 Vice-Presidente - MANUEL ANTÓNIO ÁGUEDA SEQUEIRA - no período de 01-01-2017 a 31-12-2017 Vereadora - REGINA MARGARIDA AMADA PIEDADE MATOS - no período de 01-01-2017 a 31-12-2017 Vereadora - RITA SANCHES BENTO VARELA - no período de 01-01-2017 a 13-10-2017 Vereadora - MARIA DE FÁTIMA SOARES LOURENÇO DUARTE - no período de 01-01-2017 a 13-10-2017 Vereador - ANTÓNIO GORDINHO TRINDADE - no período de 01-01-2017 a 31-12-2017 Vereador - BELMIRO JOSÉ EUSÉBIO DA FONTE - no período de 01-01-2017 a 13-10-2017 Vereador - ORLANDO JORGE EUSTÁQUIO RODRIGUES - no período de 14-10-2017 a 31-12-2017 Vereador - SALVADOR PORTUGAL FORMIGA - no período de 14-10-2017 a 31-12-2017 Vereador - ALBERTO MADAÍL DA SILVA BELO - no período de 14-10-2017 a 31-12-2017

RESUMO (N.º DE MEMBROS DO ÓRGÃO EXECUTIVO):	
Em regime de permanência	5
A meio tempo	0
Outros	2

OBSERVAÇÕES:	
--------------	--

9	ORGANIZAÇÃO CONTABILÍSTICA
---	----------------------------

10 INDICADORES DE GESTÃO	
Fundo de Equilíbrio Financeiro	2.989.019,00 €
Fundo Social Municipal	186.254,00 €
Participação fixa no IRS	408.482,00 €
Receitas Correntes no ano anterior ao da gerência em apreciação	11.841.188,31 €
Despesas de investimento no ano anterior ao da gerência em apreciação	2.494.562,81 €
Despesas com Pessoal do Quadro	1.048.726,92 €
Despesas com Pessoal em Qualquer Outra Situação	89.844,37 €
Dívidas a Receber de Terceiros	118.087,69 €

11 ACÇÕES INSPECTIVAS	
Identificação das acções inspectivas levadas a efeito por órgãos de controlo interno (IGF e IGAT), com incidência na Gerência e nos anos anteriores:	
Data da Acção _____	Periodo Abrangido _____ Entidade _____ N.º do Processo _____
Data da Acção _____	Periodo Abrangido _____ Entidade _____ N.º do Processo _____
Data da Acção _____	Periodo Abrangido _____ Entidade _____ N.º do Processo _____

12 INDICAÇÃO DA QUOTA PARTE DAS AMORTIZAÇÕES E ENCARGOS FINANCEIROS RESULTANTES DE EMPRESTIMOS CONTRAÍDOS PELAS ASSOCIAÇÕES DE MUNICIPIOS EM QUE A ENTIDADE PARTICIPE E OU EMPRESAS PUBLICAS MUNICIPAIS	
NÃO APLICAVEL	UN. EUROS

13 SERVIÇOS MUNICIPALIZADOS	
A Entidade tem Serviços Municipalizados?	<input checked="" type="checkbox"/> X <input type="checkbox"/> N
Se respondeu sim, especifique quais e indique os respectivos grupos:	
SERVIÇOS MUNICIPALIZADOS DA NAZARE	

14 REGULAMENTOS/DIRECTIVAS INTERNAS:	
A Entidade tem regulamentos/directivas internas relativas às áreas contabilística, financeira e de controlo interno	<input checked="" type="checkbox"/> X <input type="checkbox"/> N
Se respondeu sim, especifique quais e indique no caso de recurso a empresas de consultadoria ou auditoria, as áreas de actuação abrangidas:	
O Município possui Norma de Controlo Interno e Norma de Inventário e Cadastro Patrimonial	

15 DOCUMENTOS DE GESTÃO:			
	Data da aprovação pelo Órgão Executivo	Data da aprovação pelo Órgão Deliberativo	Observações
Grandes Opções do Plano	28-10-2016	18-11-2016	
Orçamento	28-10-2016	18-11-2016	
Documentos de Prestação Contas			

16 OUTRA INFORMAÇÃO CONSIDERADA RELEVANTE:

Data 14 de Março de 2018

O Responsável pelos Serviços



MUNICÍPIO DA NAZARÉ
PRESTAÇÃO DE CONTAS – EXERCÍCIO ECONÓMICO DE 2017

8.2. Notas ao Balanço e à Demonstração de Resultados

....

8.2.3. Critérios valorimétricos utilizados relativamente às várias rubricas do balanço e da demonstração de resultados, bem como métodos de cálculo respeitantes aos ajustamentos de valor, designadamente amortizações e provisões.

Imobilizações – foram tidas em consideração as disposições do ponto 4.1. Valorimetria. Imobilizações, do POCAL, que refere: “O ativo imobilizado, incluindo os investimentos adicionais ou complementares, deve ser valorizado ao custo de aquisição ou ao custo de produção”.

As amortizações foram efetuadas de acordo com o CIBE.

Os investimentos financeiros são valorizados ao custo de aquisição.

Dívidas de e a terceiros – foram tidas em consideração as disposições do ponto 4.3. do POCAL que refere: “As dívidas de e a terceiros são expressas pelas importâncias constantes dos documentos que as titulam”.

São constituídas provisões para dívidas de terceiros, de acordo com o critério definido no POCAL, ou seja: dívidas de 6 a 12 meses – 50%; dívidas superiores a 12 meses – 100%.

Disponibilidades – foram tidas em consideração as disposições do ponto 4.4. do POCAL que refere: “As disponibilidades de caixa e depósitos em instituições financeiras são expressas pelos montantes dos meios de pagamento e dos saldos de todas as contas de depósito, respectivamente”.

8.2.4.....

8.2.5.....

8.2.6.....



MUNICÍPIO DA NAZARÉ
PRESTAÇÃO DE CONTAS – EXERCÍCIO ECONÓMICO DE 2017

8.2.7. Movimentos ocorridos nas rubricas do ativo imobilizado constantes do balanço e nas respectivas amortizações e provisões, de acordo com os quadros seguintes:

ENTIDADE

CMN

ACTIVO BRUTO

Ano Contabilístico : 2017

Rubricas	Saldo Inicial	Reavaliação/ Ajustamento	Aumentos	Alienações	Transferências e Abates	Saldo Final
41 INVESTIMENTOS FINANCEIROS	1.067.290,02	206.691,78			10.042,24	850.556,00
41.1 Partes de capital	488.547,24				10.042,24	478.505,00
41.1.1 Associações de municípios						
41.1.2 Empresas municipais e intermunicipais	10.000,00					10.000,00
41.1.3 Empresas privadas ou cooperativas	478.547,24				10.042,24	468.505,00
41.1.4 Empresas do sector empresarial do Estado						
41.1.4.1 POLIS						
41.1.4.9 Outras						
41.1.9 Outras						
41.2 Obrigações e títulos de participação	578.742,78	206.691,78				372.051,00
41.2.1 Empresas municipais e intermunicipais						
41.2.2 Outras						
41.2.3 Fundo de Apoio Municipal	578.742,78	206.691,78				372.051,00
41.4 Investimentos em imóveis						
41.4.1 Terrenos e recursos naturais						
41.4.2 Edifícios e outras construções						
41.4.2.1 Edifícios						
41.4.2.2 Outras construções						
41.5 Outras aplicações financeiras						
41.5.1 Depósitos em instituições financeiras						
41.5.2 Títulos de dívida pública						
41.5.3 Outros títulos						
42 IMOBILIZAÇÕES CORPÓREAS	46.055.096,67		1.423.831,72	42.907,59	212.728,62	47.223.292,18
42.1 Terrenos e recursos naturais	3.486.657,07		57.792,30		343,67	3.544.105,70
42.2 Edifícios e outras construções	34.413.567,86		727.848,38	42.907,59	212.384,95	34.886.123,70
42.2.1 Edifícios	12.243.388,24		542.374,00	42.907,59	17.958,46	12.724.896,19
42.2.2 Outras construções	22.170.179,62		185.474,38		194.426,49	22.161.227,51
42.3 Equipamento básico	3.368.038,46		209.738,18			3.577.776,64
42.3.1 Software	1.229,58					1.229,58
42.3.9 Outros	3.366.808,88		209.738,18			3.576.547,06
42.4 Equipamento de transporte	935.498,47		20.700,00			956.198,47
42.5 Ferramentas e utensílios	29.629,21					29.629,21
42.6 Equipamento administrativo	2.864.110,64		305.512,81			3.169.623,45
42.6.1 Software	889.914,35		14.691,76			904.606,11
42.6.9 Outros	1.974.196,29		290.821,05			2.265.017,34
42.7 Taras e vasilhame						
42.9 Outras imobilizações corpóreas	957.594,96		102.240,05			1.059.835,01
43 IMOBILIZAÇÕES INCORPÓREAS	9.570,93					9.570,93
43.1 Despesas de instalação						
43.2 Despesas de investigação e de desenvolvimento	9.570,93					9.570,93
43.3 Propriedade industrial e outros direitos						
44 IMOBILIZAÇÕES EM CURSO	4.302.931,30		2.918.966,70		757.357,16	6.464.540,84
44.1 Imobilizações em curso de investimentos financeiro						
44.2 Imobil. em curso de imobilizações corpóreas	3.881.709,80		2.025.187,05		452.786,60	5.454.110,25
44.2.1 Terrenos e Recursos Naturais						
44.2.2 Edifícios e outras construções	3.881.709,80		2.025.187,05		452.786,60	5.454.110,25
44.2.2.001 Nova Biblioteca Municipal						
44.2.2.002 Construção de Escola Pré-Primária						
44.2.2.003 Obras consv. arranjos ext. escolas EB Fanhais						
44.2.2.004 Obras consv. arranjos ext. escolas EB Pederneira						
44.2.2.005 Conser. manutenção de edifícios-Lavadouros Fanhais						
44.2.2.006 Reparação e reconstrução da capela de S. Bartolome						
44.2.2.007 Reparação dos WC no Posto de Segurança Publica da						
44.2.2.008 Construção Parque Estacionamento no Largo Cândido						
44.2.2.009 Construção e Cons. Aruamentos - Rua Teófilo Braga						
44.2.2.010 Arranjos largos e calçadas nos nucleos + antigos d						
44.2.2.011 Complexo Desportivo Valado Frades (cont.) Campo Té						
44.2.2.012 Drenagem de Águas Residuais em Casal do Alhada						
44.2.2.013 Const. Campo Treinos, Balneários...Execução Base p						
44.2.2.014 Const. Parques e Jardins - Parque Radical						
44.2.2.015 Repavimentação da Avenida do Município						
44.2.2.016 Pavimentação no Casal do Alhada						
44.2.2.017 Rede e Emissário de Valado dos Frades						
44.2.2.018 Construção da Pista de Atletismo						
44.2.2.019 Caminhos Vicinais entre Serra Pescaria e Casal Mot						
44.2.2.020 Emissário Famalição (cont.) Est. Elev. - Alteração						
44.2.2.021 Instalação de um PT em Fanhais						
44.2.2.022 Complexo Desportivo de VF-execução de polidesporti						
44.2.2.023 Complexo Desportivo Nazaré (cont.) Cons. Equipament						
44.2.2.024 Pavimentação Zona Envolvente Gare Inferior Nazaré						
44.2.2.025 Condutas e Estação Elevatória - Ponte das Barcas						
44.2.2.026 Alargamento Passeios na Rua Mousinho de						
44.2.2.027 Caminho Agrícola Prazos-Pias						
44.2.2.028 Caminho Agrícola de Vale da Fonte						
44.2.2.029 Caminhos Rurais em Valado dos Frades - Gruas						
44.2.2.030 Caminhos Rurais em Valado dos Frades - Abadias de						
44.2.2.031 Construção de Arruamentos Praças e outros-Tapada d						
44.2.2.032 Recup. Cine-Teatro - Zona de Serviços - 2ª Fase						
44.2.2.033 Recup. Cine-Teatro - Espaço Destinado ao Publico						
44.2.2.034 Recup. Apetr. Técnico do CineTeatro-Concepção e co						
44.2.2.035 Rede de esgotos- Emissário de Famalição(cont) Esta						
44.2.2.036 Cons.Manutenção de Edifícios-Remod.de oficinas/arm						
44.2.2.037 CONSTRUÇÃO DA COBERTURA POLIDESPORTIVO						
44.2.2.038 CONSERVAÇÃO DE HABITAÇÃO SOCIAL 2007						

Rubricas	Saldo Inicial	Reavaliação/ Ajustamento	Aumentos	Alienações	Transferências e Abates	Saldo Final
44.2.2.039						
44.2.2.040						
44.2.2.041						
44.2.2.042						
44.2.2.043						
44.2.2.044						
44.2.2.045						
44.2.2.046						
44.2.2.047						
44.2.2.048						
44.2.2.049						
44.2.2.050						
44.2.2.051						
44.2.2.052						
44.2.2.053						
44.2.2.054						
44.2.2.055						
44.2.2.056						
44.2.2.057						
44.2.2.058						
44.2.2.059						
44.2.2.060						
44.2.2.061						
44.2.2.062						
44.2.2.063						
44.2.2.065						
44.2.2.066						
44.2.2.067						
44.2.2.068						
44.2.2.069						
44.2.2.070			140.558,94		140.558,94	
44.2.2.071						
44.2.2.072						
44.2.2.073						
44.2.2.074						
44.2.2.075						
44.2.2.076						
44.2.2.077						
44.2.2.078						
44.2.2.079						
44.2.2.080						
44.2.2.081						
44.2.2.082						
44.2.2.083						
44.2.2.084						
44.2.2.085						
44.2.2.086						
44.2.2.087						
44.2.2.088						
44.2.2.089						
44.2.2.090						
44.2.2.091						
44.2.2.092						
44.2.2.093	3.246.259,82		448.643,02			3.694.902,84
44.2.2.094						
44.2.2.095						
44.2.2.096						
44.2.2.097						
44.2.2.098						
44.2.2.099						
44.2.2.100	239.906,57					239.906,57
44.2.2.101						
44.2.2.102						
44.2.2.103						
44.2.2.104			6.063,90			6.063,90
44.2.2.105	85.573,80					85.573,80
44.2.2.106	75.876,34		33.733,05			109.609,39
44.2.2.107	112.414,85					112.414,85
44.2.2.108					9.502,42	
44.2.2.109	9.502,42				157.440,00	
44.2.2.110	112.176,00		45.264,00			
44.2.2.111			18.750,24			18.750,24
44.2.2.112			13.062,60			13.062,60
44.2.2.113			11.382,28			11.382,28
44.2.2.114			145.285,24		145.285,24	
44.2.2.115			93.607,64			93.607,64
44.2.2.116			60.800,60			60.800,60
44.2.2.117			387.181,94			387.181,94
44.2.2.118			106.666,56			106.666,56
44.2.2.119			119.926,87			119.926,87
44.2.2.120			90.340,03			90.340,03
44.2.2.121						
44.2.2.122			40.026,57			40.026,57
44.2.2.123			137.578,09			137.578,09
44.2.2.124						
44.2.2.125			126.315,48			126.315,48
44.2.2.999						
44.2.3						
44.2.4						
44.2.5						
44.2.6						

Rubricas	Saldo Inicial	Reavaliação/ Ajustamento	Aumentos	Alienações	Transferências e Abates	Saldo Final
44.2.6.001 Mobiliário - Nova Biblioteca Municipal						
44.2.7 Taras e vasilhame						
44.3 Imobilizações em curso de imobilizações incorpores			47.970,00			47.970,00
44.3.1 ESTUDOS, PARECERES, PROJETOS			47.970,00			47.970,00
44.3.1.001 ELABORAÇÃO DO PLANO DE MOBILIDADE URBANA			47.970,00			47.970,00
44.5 Imobilizações em curso de bens de domínio publico	421.221,50		845.809,65		304.570,56	962.460,59
44.5.1 Conservação e reparação da rede de esgotos da vila						
44.5.2 Requalificação urbana da Praça Sousa Oliveira						
44.5.3 Renovação e ampliação rede eléctrica e iluminação						
44.5.4 Execução de colectores domésticos - Rua Gil Vicent						
44.5.5 Execução de colectores domésticos - Rua Rio Novo						
44.5.6 Execução de colectores domésticos - Casal dos Amad						
44.5.7 Conserv. e reparação da rede de águas da Nazaré						
44.5.8 Centro Escolar da Nazaré						
44.5.9 Outras imobilizações em curso	421.221,50		845.809,65		304.570,56	962.460,59
44.5.9.001 Remod. Infra-estrut. Eléctricas-Rede Baixa Tensão						
44.5.9.002 Const. e Rep. Arruamentos, Largos - R. Gil Vicente						
44.5.9.003 Remodelação Rede Saneamento - Casal dos Amados						
44.5.9.004 Pav. S.Pescaria/S. Mangues (R.Escolas/Est.Raposos)						
44.5.9.005 Intervenção ao Abrigo do Programa AGRIS						
44.5.9.006 Pavim. - Est. Bordas do Rio S/ Ponte da Auto						
44.5.9.007 Pavim. - R. 25 Abril (Trav. Sobreano e R. Clube Es						
44.5.9.008 Pavimentações - Rua das Hortas						
44.5.9.009 Conservação e Reparação da Rede Viária						
44.5.9.010 Arranjos na Envolvente à Piscina Municipal e Campo						
44.5.9.011 Cons. Reparação Estação Elevatória de Fanhais						
44.5.9.012 Remodelação Rede Esgotos - Ramais, Condutas,...						
44.5.9.013 Centro Escolar de Famalicão	43.050,00		5.522,70			48.572,70
44.5.9.014 Pavim. - R.Arlindo Varela,R.Heróis Ultramar,R.Cout						
44.5.9.015 Rd Eléct. Ilumin.Publica-Av. M.Remigio,R. Mouzinho						
44.5.9.016 Centro Escolar de Valado dos Frades						
44.5.9.017 Obras de adaptação da Escola Profissional Nazaré						
44.5.9.018 Pavimentação na Rua Francisco Remigio						
44.5.9.019 Ampliação Colector Doméstico e Ramais-R. da Olaria						
44.5.9.020 EB1 da Nazaré - Alteração e Ampliação da Cantina						
44.5.9.021 Pintura de Passadeiras e Fresagem na Marginal Naza						
44.5.9.022 Pavimentação Parques Exteriores Bombeiros Voluntár						
44.5.9.023 Recifes Artificiais						
44.5.9.024 Acesso pedonal entre os balnearios e o campo de tr						
44.5.9.025 Reparação Rua Mouzinho Albuquerque Junto ao Regist						
44.5.9.026 Alteração do PT Famalicão						
44.5.9.027 Tratamento Talude Curva Primavera e entre Bombeiro						
44.5.9.029 Conservacao e manut de Espacos Verdes no Concelho						
44.5.9.030 Conservacao do Projecto Ancora-Edifício						
44.5.9.031 Sala de Actividades Culturais - Valado dos Frades						
44.5.9.032 Área Infantil Quinta Nova						
44.5.9.033 Execução de um muro de contenção de terras no lote	138.098,45					138.098,45
44.5.9.034 PAVIMENTAÇÃO DE UM TROÇO NA AVENIDA						
44.5.9.035 Requalificação da Marginal da Nazaré - 1ª FASE	158.306,50				158.306,50	
44.5.9.036 Requalificação da rua Amparo						
44.5.9.037 Adaptação de passeio na praça Vasco da Gama						
44.5.9.038 Esculturas						
44.5.9.039 PAVIMENTAÇÃO DAS RUAS CAPITAO POMBO E	7.456,41				7.456,41	
44.5.9.040 NOVO CENTRO DE SAUDE DA NAZARÉ	59.021,55		3.936,00			62.957,55
44.5.9.041 PAVIMENTAÇÃO DO ACESSO AO CAMPO DE	15.288,59				15.288,59	
44.5.9.042 PAVIMENTAÇÃO DA RUA MANUEL JACINTO E			27.538,80			27.538,80
44.5.9.043 COLOCAÇÃO DE RAILS DE PROTECÇÃO NA			7.568,40			7.568,40
44.5.9.044 PAVIMENTAÇÃO DE ESTRADAS E CAMINHOS DO			179.835,09			179.835,09
44.5.9.045 CONSTRUÇÃO E CONSERVAÇÃO DE			63.030,22		63.030,22	
44.5.9.046 REABILITAÇÃO DA MARGINAL DA NAZARÉ -			60.488,84		60.488,84	
44.5.9.047 REQUALIFICAÇÃO DA MARGINAL DA NAZARÉ - 2ª			277.940,81			277.940,81
44.5.9.048 MONUMENTO AO PESCADOR			5.278,80			5.278,80
44.5.9.049 REABILITAÇÃO DO LARGO DA PRAÇA DE TOUROS -			87.894,17			87.894,17
44.5.9.050 Colector Pluvial - Rua Manuel Jacinto - Sitio			20.179,11			20.179,11
44.5.9.051 REQUALIFICAÇÃO DA MARGINAL DA NAZARÉ - 3ª						
44.5.9.052 CALCETAMENTO DNO CONCELHO - EXECUÇÃO DE						
44.5.9.053 PAVIMENTAÇÃO DA ESTRADA DA SERRA DE BAIXO			25.170,71			25.170,71
44.5.9.054 PAVIMENTAÇÃO DE VARIOS ARRUAMENTOS NAS						
44.5.9.055 REQUALIFICAÇÃO DA PRAÇA 25 DE ABRIL			14.760,00			14.760,00
44.5.9.056 REQUALIFICAÇÃO DA PRAÇA NO LARGO DA FONTE			33.210,00			33.210,00
44.5.9.057 REABILITAÇÃO DO LARGO DA ESTAÇÃO			10.086,00			10.086,00
44.5.9.058 REABILITAÇÃO DO LARGO DA MISERICORDIA			23.370,00			23.370,00
44.5.9.059 COLOCAÇÃO DE PAVIMENTO NO PARQUE INFANTIL						
44.5.9.060 ILUMINAÇÃO PUBLICA - LARGO PRAÇA DE TOUROS						
44.6 Adiantamentos por conta de bens de domínio publico						
44.7 Adiantamentos por conta de investimentos financeir						
44.8 Adiantamentos por conta de imobilizações corporeas						
44.9 Adiantamentos por conta de imobilizações incorpore						
45 BENS DE DOMÍNIO PÚBLICO	16.680.550,46		310.905,43		276.131,66	16.715.324,23
45.1 Terrenos e recursos naturais	674.444,67					674.444,67
45.2 Edifícios	398.554,14					398.554,14
45.3 Outras construções e infraestruturas	15.468.023,20		292.455,43		276.131,66	15.484.346,97
45.4 Infra-estruturas e equipamentos natureza militar						
45.5 Bens do património histórico, artist. e cultural	35.378,76		18.450,00			53.828,76
45.9 Outros bens de domínio público	104.149,69					104.149,69
Total	68.115.439,38	206.691,78	4.653.703,85	42.907,59	1.256.259,68	71.263.284,18

ENTIDADE

CMN

AMORTIZAÇÕES E PROVISÕES - DETALHADO

Ano Contabilístico : 2017 Período: Janeiro a Dezembro

Data : 2018/03/23

Página : 1

Rubricas	Saldo Inicial	Reforço					Regularizações	Saldo Final
		B. Inicial	Anos anteriores	Diversos	Exercício	TOTAL		
48 AMORTIZAÇÕES ACUMULADAS	21.938.277,69		847.463,78	239,90	1.592.918,02	2.440.621,70	1.170.166,01	23.208.733,38
48.1 De investimentos em imóveis								
48.1.1 Terrenos e recursos naturais								
48.1.2 Edifícios e outras construções								
48.1.2.1 Edifícios								
48.1.2.2 Outras construções								
48.2 De imobilizações corpóreas	17.154.597,19		760.770,85	239,90	1.046.667,13	1.807.677,88	1.077.401,06	17.884.874,01
48.2.1 Terrenos e recursos naturais								
48.2.2 Edifícios e outras construções	9.868.150,81		753.102,96	239,90	721.852,74	1.475.195,60	1.077.401,06	10.265.945,35
48.2.2.1 Edifícios	2.031.760,49		6.946,00	239,90	180.048,20	187.234,10	316.162,84	1.902.831,75
48.2.2.2 Outras construções	7.836.390,32		746.156,96		541.804,54	1.287.961,50	761.238,22	8.363.113,60
48.2.3 Equipamento básico	3.028.775,06		3.639,10		91.662,58	95.301,68		3.124.076,74
48.2.3.1 Software	1.229,58							1.229,58
48.2.3.9 Outros	3.027.545,48		3.639,10		91.662,58	95.301,68		3.122.847,16
48.2.4 Equipamento de transporte	861.938,72				46.864,61	46.864,61		908.803,33
48.2.5 Ferramentas e utensílios	28.106,11				442,15	442,15		28.548,26
48.2.6 Equipamento administrativo	2.650.767,77		4.028,79		123.878,71	127.907,50		2.778.675,27
48.2.6.1 Software	852.721,67		2.665,35		20.409,76	23.075,11		875.796,78
48.2.6.9 Outros	1.798.046,10		1.363,44		103.468,95	104.832,39		1.902.878,49
48.2.7 Taras e vasilhame								
48.2.9 Outras imobilizações corpóreas	716.858,72				61.966,34	61.966,34		778.825,06
48.3 De imobilizações incorpóreas	9.570,93							9.570,93
48.3.1 Despesas de instalação								
48.3.2 Despesas de investigação e de desenvolvimento	9.570,93							9.570,93
48.3.3 Propriedade industrial e outros direitos								
48.5 De bens de domínio público	4.774.109,57		86.692,93		546.250,89	632.943,82	92.764,95	5.314.288,44
48.5.1 Terrenos e recursos naturais								
48.5.2 Edifícios	39.686,27				3.365,33	3.365,33		43.051,60
48.5.3 Outras construções e infraestruturas	4.639.035,80		84.782,71		540.858,45	625.641,16	92.750,71	5.171.926,25
48.5.4 Infra-estruturas e equipamentos de natureza milita								
48.5.5 Bens de patrimônio histórico, artístico e cultural	5.586,63				645,05	645,05	14,24	6.217,44
48.5.9 Outros bens de domínio público	89.800,87		1.910,22		1.382,06	3.292,28		93.093,15
49 PROVISÕES PARA INVESTIMENTOS FINANCEIROS								
49.1 Partes de capital								
49.2 Obrigações e títulos de participação								
49.5 Outras aplicações financeiras								
49.9 Outras não especificadas - recurso aplicação								
A transportar								
Total	21.938.277,69		847.463,78	239,90	1.592.918,02	2.440.621,70	1.170.166,01	23.208.733,38



MUNICIPIO DA NAZARÉ
PRESTAÇÃO DE CONTAS – EXERCICIO ECONÓMICO DE 2017

8.2.11. Imobilizações corpóreas e bens de domínio público – bens imóveis

Foram identificados os imóveis que são propriedade do município que estavam por identificar, constando já do património da autarquia.

O município pretende iniciar o processo de registo das áreas cedidas no âmbito de projetos de loteamento para domínio público ou privado do município.

8.2.12. Relativamente às imobilizações corpóreas e em curso, deve indicar-se o valor global, para cada uma das contas, de:

Imobilizações em poder de terceiros, incluindo bens de domínio público cedidos por contrato de concessão, em conformidade com o estabelecido no presente diploma;

Encontra-se concessionada a rede de distribuição eléctrica à E.D.P., tendo-se recebido em 2017 a importância de 90.592,72€ por trimestre.

8.2.13. Indicação dos bens utilizados em regime de locação financeira, com menção dos respectivos valores contabilísticos.

MUNICIPIO DA NAZARÉ

Cód. Conta	Designação	Valor em dívida
26.1.3	Leasing	
26.1.3.03	Caixa Leasing e Factoring- CT. nº 315727 Imóvel	126.399,04
	Total Geral	126.399,04

Em 31 de Dezembro, encontravam-se em curso os contratos que surgem acima, no valor de 126.399,04 €.



MUNICIPIO DA NAZARÉ
PRESTAÇÃO DE CONTAS – EXERCICIO ECONÓMICO DE 2017

8.2.14. Relação dos bens do imobilizado que não foi possível valorizar, com indicação das razões dessa impossibilidade.

Não existe esta situação.

8.2.15. Identificação dos bens de domínio público que não são objecto de amortização e indicação das respectivas razões.

Não existe esta situação.

8.2.16. Designação e sede das entidades participadas, com indicação da parcela detida, bem como dos capitais próprios ou equivalente e do resultado do último exercício em cada uma dessas entidades, com menção desse exercício.

A - Participações em entidades societárias

Entidade participada		Tipo de entidade	CAE	Capital	Participação no final do exercício			Forma de realização do capital	
Denominação	N.I.P.C.				Valor nominal subscrito	%	Valor nominal realizado	Meios monetários	Em espécie
Empresa Municipal Nazaré Qualifica, EM	507571053	Soc.	74872	10.000,00	10.000,00	100		x	-
Águas de Lisboa e Vale do Tejo, S.A.	513606130	Soc.	37002	167.807.560,00	468.505,00	0,28	468.505,00	x	-

B - Participações em entidades não societárias

Entidade participada		Tipo de entidade	CAE	Capital estatutário	Contribuição		
Denominação	N.I.P.C.				Forma de realização		Em espécie
				Em N	Meios Monetários		
Associação Sem Fins Específicos - AMO Mais	506922332	Não Soc.	94110	0,00	1.200,00	1200,00	-
Serviços Municipalizados da Nazaré	680017399	Não Soc.	41000	0,00	x	x	-
Associação Nacional de Municípios Portugueses	501627413	AM	94110	0,00	4.815,78	4815,78	-
Ass. Portuguesa Municípios com Centro Histórico	502131047	Não Soc.	91333	102.373,08	302,00	302,00	-
Comunidade Intermunicipal do Oeste	502266694	Não Soc.	84130	530.747,61	44.480,61	44480,61	-



MUNICIPIO DA NAZARÉ
PRESTAÇÃO DE CONTAS – EXERCICIO ECONÓMICO DE 2017

8.2.17. Relativamente aos elementos incluídos nas contas «Títulos negociáveis» e «Outras aplicações de tesouraria», indicação, quando aplicável, da natureza, entidades, quantidades e valores de balanço.

Não existiram aplicações de tesouraria.

8.2.18...

8.2.19...

8.2.20...

8.2.21...

8.2.22. Valor global das dívidas de cobrança duvidosa incluídas em cada uma das rubricas de dívidas de terceiros constantes do balanço.

No final do exercício, o montante dos clientes de cobrança duvidosa e a respetiva provisão ascendem a 847.563,93€.

8.2.23...

8.2.24...

8.2.25...



MUNICIPIO DA NAZARÉ
PRESTAÇÃO DE CONTAS – EXERCICIO ECONÓMICO DE 2017

8.2.26. Descrição desagregada das responsabilidades, por garantias e cauções prestadas e recibos para cobrança de acordo com o seguinte mapa:

(Ver mapa folha seguinte)

ENTIDADE		MAPA DAS CONTAS DE ORDEM				DATA	ANO	PAGINA
CMN		Período: 2017/01/02 a 2017/12/31				2018/03/22	2017	1
COD. CONTA	DESIGNAÇÃO	SALDO INICIAL		DO PERÍODO		SALDO FINAL		
		DEBITO	CREDITO	DEBITO	CREDITO	DEVEDOR	CREADOR	
09	CONTAS DE ORDEM	1.357.198,77	1.357.198,77					
09.1	RECEITA LIQUIDADADA	231.563,93				231.563,93		
09.1.1	ANOS ANTERIORES	231.563,93				231.563,93		
09.1.1.01	RECEITA VIRTUAL LIQUIDADADA	231.563,93				231.563,93		
09.2	GARANTIAS BANCÁRIAS		1.125.634,84				1.125.634,84	
09.2.1	EMPREITADAS E FORNECIMENTOS		1.125.634,84				1.125.634,84	
09.2.1.01	CAUÇÕES PRESTADAS		1.125.634,84				1.125.634,84	
09.2.1.01.001	AZINHEIRO - ESTRADA ATLANTICA		32.153,49				32.153,49	
09.2.1.01.002	AZINHEIRO- ESTAÇÃO ELEV. DO SÍTIO E.E.2		3.300,00				3.300,00	
09.2.1.01.003	ANTÔNIO BRÁS MEIRA-CINE-TEATRO-E. PUBLIC							
09.2.1.01.004	JCE- CENTRO DE ALTO REND. SURF NAZARÉ		32.301,41				32.301,41	
09.2.1.01.005	JCE-CASA MORTUÁRIA NAZARÉ		7.335,04				7.335,04	
09.2.1.01.006	CPTP E ETERMAR- RECIPIES ARTIFICIAIS		102.005,67				102.005,67	
09.2.1.01.007	C.TINTA E PESTANA-VAL.LARGO BASTIÃO FER.							
09.2.1.01.008	C.PASTILHA E PASTILHA-R. OFICINAS		7.232,09				7.232,09	
09.2.1.01.009	C. ANTÔNIO LEAL-PROCOM, PRAÇA SOUSA OLIV							
09.2.1.01.010	FIALHO E PAULO- REM. ARM. OFININAS MUNIC							
09.2.1.01.011	INDUGAL-BAIRO DE HAB. SOCIAL NAZARÉ-2ºF		32.111,76				32.111,76	
09.2.1.01.012	LIFTECH-LIGAÇÃO NAZARÉ-PEDERNEIRA		94.953,85				94.953,85	
09.2.1.01.013	LAJEMAR-NOVA BIBLIOTECA DA NAZARÉ		171.225,03				171.225,03	
09.2.1.01.014	MOTA-ENGIL-PARQUE DE ESTAC.CANDIDO D REI							
09.2.1.01.015	MANUEL G.ANTÔNIO-PROCOM-PASS.R.MOU.ALB.		8.832,10				8.832,10	
09.2.1.01.016	PATRICIOS- CENTRO ESCOLAR DA NAZARÉ		167.000,00				167.000,00	
09.2.1.01.017	ANTÔNIO E. GOMES-PAVIMENTAÇÕES FAMILIÇÃO		6.886,45				6.886,45	
09.2.1.01.018	COSTA E CARVALHO-CENTRO ESCOLAR DE FAMIL							
09.2.1.01.019	C. JULIO LOPES- DRENAGEM RESIDUAL		8.081,98				8.081,98	
09.2.1.01.020	JCE-REP ED. JUNTA DE FREGUESIA VALADO FR		5.760,19				5.760,19	
09.2.1.01.021	CASAI-SCENTRO ESCOLAR VALADO F.		187.301,20				187.301,20	
09.2.1.01.022	VIBEIRAS- A.L. EMPRESARIAL VALADO DOS FR		171.930,29				171.930,29	
09.2.1.01.023	FCJ- ARRANJOS EXTERIORES BIBLIOTECA MUNI		9.893,29				9.893,29	
09.2.1.01.024	CASAPE- CONTR.E COBERTURA CINE TEATRO NZ							
09.2.1.01.025	PINTO E BRAS-COLECTOR PL. RIO NOVO		1.832,97				1.832,97	
09.2.1.01.026	FABRIGIMNO- PAVILHÃO M.SUBSTITUIÇÃO PISO		6.688,42				6.688,42	
09.2.1.01.027	COLUM-ARRUAMENTOS, RUA GIL VICENTE NAZAR		4.994,20				4.994,20	
09.2.1.01.028	C.MANUEL E LINO-CONST. ESCOLA PRÉ-PRIMÁR							
09.2.1.01.029	C.AQUINO E RODRIGUES-CONTR.CAMPO TENIS-2		7.123,65				7.123,65	
09.2.1.01.030	CIVIBRAL-NOVO PAV. GIMNODESPORTIVO NAZAR							
09.2.1.01.031	MANUEL G.ANTÔNIO-R.TEOFILO BRAGA-SÍTIO		11.207,69				11.207,69	
09.2.1.01.032	JARDIMAGEM-ARRANJOS DE CALÇADAS NO CONCE		11.229,27				11.229,27	
09.2.1.01.033	PINTO E BRAS-SANEAMENTO-CASAL DOS AMADOS		1.508,48				1.508,48	
09.2.1.01.034	BLOCO-SUBSTITUIÇÃO COBERTURA PAVILHÃO VF		3.813,77				3.813,77	
09.2.1.01.035	ALFA-TENIS-COMPLEXO DESPORTIVO V.FRADES							
09.2.1.01.036	C.ANTÔNIO LEAL- INFRAEST. R.PADRE GARCIA							
09.2.1.01.037	AZINHEIRO- PAVIMENTAÇÕES CASAL MOTA							
09.2.1.01.038	AZINHEIRO- CAMINHO AGRICOLA PRAZOS PIAS							
09.2.1.01.039	AZINHEIRO-CAMINHO AGRICOLA MOUCHINHA							
09.2.1.01.040	CONST. JULIO LOPES-REDE DRENAGEM FAMILI		2.739,55				2.739,55	
09.2.1.01.041	PAULO & FILHOS - CAR SURF NAZARÉ 2ª FASE		26.193,00				26.193,00	
09.2.1.01.042	VIRGILIO CUNHA-PAVIM. DIVERSAS RUAS NAZA							
09.2.1.01.043	VIRGILIO CUNHA-PAVIM. DIVERSAS RUAS PEDE							
09.9	CONTAS DE CONTRAPARTIDA	1.125.634,84	231.563,93			894.070,91		
09.9.1	RECEITA LIQUIDADADA		231.563,93				231.563,93	
09.9.2	CAUÇÕES	1.125.634,84				1.125.634,84		
TOTAL ...		1.357.198,77	1.357.198,77					



MUNICÍPIO DA NAZARÉ
PRESTAÇÃO DE CONTAS – EXERCÍCIO ECONÓMICO DE 2017

8.2.27. Desdobramento das contas de provisões acumuladas explicitando os movimentos ocorridos no exercício, de acordo com o quadro seguinte:

CÂMARA MUNICIPAL DA NAZARÉ

ANO: 2017

(unidade: euros)

Código das contas	Código das contas	Saldo inicial	Aumento	Redução	Utilização	Saldo final
19	Provisões para aplicações de tesouraria					
291	Provisões para cobranças duvidosas	847.563,93				847.563,93
292	Provisões para riscos e encargos	3.484.274,84	495.534,58	284.676,53	591.546,47	3.103.586,42
2921	Processos judiciais em curso	2.266.906,11	116.854,43	284.676,53	268.435,54	1.830.648,47
2928	Outros riscos e encargos	1.217.368,73	378.680,15		323.110,93	1.272.937,95
39	Provisões para depreciação de existências					
49	Provisões para investimentos financeiros					

- Provisões para processos judiciais:

No final do exercício anterior, o montante das provisões para processos judiciais em curso ascendia a 2.266.906,11€. Neste exercício, tendo por base as informações facultadas pelo departamento jurídico, esta provisão foi reduzida em 284.676,53€, tendo sido registada em proveitos extraordinários. Registou-se ainda um reforço de provisão no valor de 116.854,43 € e uma utilização no valor de 268.435,54€.

- Provisões para outros riscos e encargos:

Neste exercício, o município registou utilizações de provisões no valor de 323.110,93 € e registou um aumento de 378.680,15 €.

Assim, o montante global das provisões para riscos e encargos, no final do exercício, ascende a 3.103.586,42€.



MUNICÍPIO DA NAZARÉ
PRESTAÇÃO DE CONTAS – EXERCÍCIO ECONÓMICO DE 2017

8.2.28. Explicitação e justificação dos movimentos ocorridos no exercício de cada uma das contas da classe 5 «Fundo patrimonial», constantes do balanço.

A conta 57.6 – foi movimentada pela inventariação de bens doados para os Centros Escolares da Nazaré e Valado dos Frades, no valor de 33.045,29€ e pela inventariação de 6 frações doadas no edifício Varandas da Nazaré, no valor de 183.438,64€.

A conta 59.01 – foi movimentada pela transferência para Fundos Próprios do resultado líquido do exercício de 2016, no valor de 3.197.048,09 €.

A conta 59.99 – teve o seguinte movimento:

Regularização de um proveito referente a anos anteriores no valor de 86.576,00€.

Regularizações de amortizações e bens inventariados de anos anteriores no valor de 202.426,53 €.

Regularização do registo do terreno da ALE no valor de 984.605,00 €.

Regularização do valor de juros de mora referente ao terreno da ALE de anos anteriores em 373.277,54 €.

Regularizações do valor de juros e de juros de mora corridos até 31 de dezembro de 2016 referente ao empréstimo PREDE em 70.185,00 €.

Regularizações do valor de juros e juros de mora corridos até 31 de dezembro de 2016 referente ao empréstimo ATU em 107.247,00 €.

Regularização do montante de acréscimo de proveitos, no total de 440.000 €, registado em 2015 e 2016, referente à transferência de infraestruturas de saneamento e águas residuais urbanas do município para os serviços municipalizados.

No exercício 2017 não foi contabilizado qualquer acréscimo de proveitos desta natureza, uma vez que existe a necessidade de aprofundar o cálculo sobre o valor a receber dos Serviços Municipalizados, estudo que será realizado durante o ano de 2018.

Regularização na especialização dos subsídios ao investimento recebidos no valor de 2.465,13 €.

Outras regularizações no valor de 22.986,39 €.



MUNICÍPIO DA NAZARÉ
PRESTAÇÃO DE CONTAS – EXERCÍCIO ECONÓMICO DE 2017

8.2.29 – Demonstração do custo das mercadorias vendidas e das matérias consumidas, como segue:

Rubricas	Mercadorias	Mat. Primas, Subs., Consumo	TOTAL
Existências Iniciais	0,00	46.066,21	46.066,21
Compras	0,00	144.292,19	144.292,19
Regularização de Existências	0,00	189,83	189,83
Existências Finais	0,00	78.961,93	78.961,93
Custo no Exercício	0,00	111.586,30	111.586,30



MUNICÍPIO DA NAZARÉ
PRESTAÇÃO DE CONTAS – EXERCÍCIO ECONÓMICO DE 2017

8.2.31. Demonstração dos Resultados Financeiros:

(Ver mapa folha seguinte)

DEMONSTRAÇÃO DE RESULTADOS FINANCEIROS

ANO 2017

ENTIDADE

CMN

-

Município da Nazaré

Janeiro - Dezembro

Pag. 1

CUSTOS E PERDAS	EXERCÍCIOS		PROVEITOS E GANHOS	EXERCÍCIOS	
	N	N - 1		N	N - 1
681 - JUROS SUPOSTADOS	810.081,28	661.830,53	781 - JUROS OBTIDOS		
682 - PERDAS EM ENTIDADES PARTICIPADAS			782 - GANHOS EM ENTIDADES PARTICIPADAS		
683 - AMORTIZAÇÕES DE INVESTIMENTOS EM IMÓVEIS			783 - RENDIMENTOS DE IMÓVEIS	514.515,49	451.936,94
684 - PROVISÕES PARA APLICAÇÕES FINANCEIRAS			784 - RENDIMENTOS DE PARTICIPAÇÕES DE CAPITAL	468,27	
685 - DIFERENÇAS DE CÂMBIO DESFAVORÁVEIS			785 - DIFERENÇAS DE CÂMBIO FAVORÁVEIS		
687 - PERDAS NA ALIENAÇÃO DE APLICAÇÕES DE TESOURARIA			786 - DESC. DE PTO. PAGAMENTO OBTIDOS		
688 - OUTROS CUSTOS E PERDAS FINANCEIRAS	14.145,58	18.228,39	787 - GANHOS NA ALIEN. APLIC. TESOURARIA		
RESULTADOS FINANCEIROS	-309.243,10	-228.033,78	788 - OUTROS PROV. E GANHOS FINANCEIROS		88,20
Total	514.983,76	452.025,14	Total	514.983,76	452.025,14

ORGÃO EXECUTIVO

Em ___ de _____ de ___

ORGÃO DELIBERATIVO

Em ___ de _____ de ___



MUNICIPIO DA NAZARÉ
PRESTAÇÃO DE CONTAS – EXERCICIO ECONÓMICO DE 2017

8.2.32. Demonstração dos Resultados Extraordinários:

(Ver mapa folha seguinte)

DEMONSTRAÇÃO DE RESULTADOS EXTRAORDINARIOS

ANO 2017

ENTIDADE CMN -

Município da Nazaré

Janeiro - Dezembro

Pag. 1

CUSTOS E PERDAS	EXERCÍCIOS		PROVEITOS E GANHOS	EXERCÍCIOS	
	N	N - 1		N	N - 1
691 - TRANSFÊRENCIAS DE CAPITAL CONCEDIDAS	44.000,00	77.000,00	791 - RESTITUIÇÃO DE IMPOSTOS		
692 - DÍVIDAS INCOBRÁVEIS			792 - RECUPERAÇÃO DE DÍVIDAS		
693 - PERDAS EM EXISTÊNCIAS		0,70	793 - GANHOS EM EXISTÊNCIA	6.851,05	6.962,41
694 - PERDAS EM IMOBILIZAÇÕES		299,97	794 - GANHOS IMOBILIZAÇÕES	43.724,61	18.990,44
695 - MULTAS E PENALIDADES	5.004,92		795 - BENEFÍCIOS PENAL. CONTRATUAIS	768,55	1.254,03
696 - AUMENTOS AMORTIZ. PROVISÕES			796 - REDUÇÕES AMORT. PROVISÕES	284.676,53	
697 - CORREÇÕES REL. EXERC. ANTERIORES	183.608,00	110.190,77	797 - CORREÇÕES RELAT. EXERC. ANTERIORES	44.270,80	101.641,06
698 - OUTROS CUSTOS E PERDAS EXTRAORDINÁRIOS	52.031,51	0,04	798 - OUTROS PROV. GANHOS EXTRAORDINÁRIOS	324.302,97	546.827,78
RESULTADOS EXTRAORDINARIOS	419.950,08	488.184,24			
Total	704.594,51	675.675,72	Total	704.594,51	675.675,72

ORGÃO EXECUTIVO

Em ___ de _____ de ___

ORGÃO DELIBERATIVO

Em ___ de _____ de ___



MUNICÍPIO DA NAZARÉ
PRESTAÇÃO DE CONTAS – EXERCÍCIO ECONÓMICO DE 2017

8.3. Notas sobre o processo orçamental e respectiva execução

Modificações do orçamento e ao plano plurianual de investimentos

8.3.1. Modificações do orçamento

8.3.2. Modificações ao plano plurianual de investimentos

VER MAPAS DETALHADOS NO VOLUME II



MUNICIPIO DA NAZARÉ
PRESTAÇÃO DE CONTAS – EXERCICIO ECONÓMICO DE 2017

8.3.1.1. Mapa Resumo das Modificações na Receita

(Ver mapa folha seguinte)

Município da Nazaré

TOTAL DE ALTERAÇÕES : 2

TOTAL DE REVISÕES :

DO ANO CONTABILISTICO DE: 2017

Periodo: 2017/01/02 a 2017/12/31

CLASSIFICAÇÃO ECONÓMICA		DOTAÇÕES DA RECEITA			OBSERVAÇÕES	
CÓDIGO	DESCRIÇÃO	PREVISÕES INICIAIS	MODIFICAÇÕES ORÇAMENTAIS			PREVISÕES CORRIGIDAS
			INSCRIÇÕES / REFORÇOS	DIMINUIÇÕES / ANULAÇÕES		
01	IMPOSTOS DIRECTOS	6.365.047,00			6.365.047,00	
0102	OUTROS	6.365.047,00			6.365.047,00	
010202	IMI - IMPOSTO MUNICIPAL SOBRE IMÓVEIS	4.520.209,00			4.520.209,00	
010203	IMPOSTO UNICO DE CIRCULAÇÃO	333.166,00			333.166,00	
010204	IMT - IMPOSTO MUNICIPAL SOBRE TRANSAÇÕES	1.392.959,00			1.392.959,00	
010205	DERRAMA	118.711,00			118.711,00	
010207	IMPOSTOS ABOLIDOS	2,00			2,00	
01020701	CONTRIBUIÇÃO AUTARQUICA	1,00			1,00	
01020702	IMPOSTO MUNICIPAL DE SISA	1,00			1,00	
02	IMPOSTOS INDIRECTOS	294.755,00			294.755,00	
0202	OUTROS	294.755,00			294.755,00	
020206	IMPOSTOS INDIRECTOS ESPECÍFICOS DAS AUTARQUIAS LOC	294.755,00			294.755,00	
02020602	LOTEAMENTOS E OBRAS	111.226,00			111.226,00	
02020603	Ocupação da Via Pública	179.905,00			179.905,00	
02020605	Publicidade	3.624,00			3.624,00	
04	TAXAS, MULTAS E OUTRAS PENALIDADES	177.885,00			177.885,00	
0401	TAXAS	176.098,00			176.098,00	
040123	TAXAS ESPECÍFICAS DAS AUTARQUIAS LOCAIS	176.098,00			176.098,00	
04012301	Mercados e Feiras	61.046,00			61.046,00	
04012302	Loteamentos e Obras	108.032,00			108.032,00	
04012305	Caça, uso e porte de arma	43,00			43,00	
04012306	Saneamento - Taxa Conservação Part.	29,00			29,00	
04012399	Outras	6.948,00			6.948,00	
0401239999	OUTROS	6.948,00			6.948,00	
0402	MULTAS E OUTRAS PENALIDADES	1.787,00			1.787,00	
040201	JUROS DE MORA	1.070,00			1.070,00	
040204	COIMAS E PENALIDADES POR CONTRA-ORDENAÇÕES	717,00			717,00	
05	RENDIMENTOS DE PROPRIEDADE	446.411,00			446.411,00	
0502	JUROS- SOCIEDADES FINANCEIRAS	1,00			1,00	
050201	BANCOS E OUTRAS INSTITUIÇÕES FINANCEIRAS	1,00			1,00	
0510	RENDAS	446.410,00			446.410,00	
051001	TERRENOS	78.000,00			78.000,00	
051099	Outros	368.410,00			368.410,00	
06	TRANSFERÊNCIAS CORRENTES	3.570.294,00			3.570.294,00	
0603	ADMINISTRAÇÃO CENTRAL	3.570.294,00			3.570.294,00	
060301	ESTADO	3.570.294,00			3.570.294,00	
06030101	Fundo de Equilibrio Financeiro	2.690.117,00			2.690.117,00	
06030102	Fundo Social Municipal	186.254,00			186.254,00	
06030103	Participação Fixa no IRS	408.482,00			408.482,00	
06030199	Outros	285.441,00			285.441,00	
07	VENDA DE BENS E SERVIÇOS CORRENTES	331.806,00			331.806,00	
0702	SERVIÇOS	305.512,00			305.512,00	
070208	SERVIÇOS SOCIAIS, RECREATIVOS, CULTURAIS E DE DESP	65.909,00			65.909,00	
07020804	Serviços Desportivos	65.909,00			65.909,00	
070209	SERVIÇOS ESPECÍFICOS DAS AUTARQUIAS	121.448,00			121.448,00	
07020901	Saneamento	50.000,00			50.000,00	
07020902	Resíduos Sólidos	50.000,00			50.000,00	
07020904	Trabalhos por Conta de Particulares	102,00			102,00	
07020905	Cemitérios	21.346,00			21.346,00	
070299	OUTROS	118.155,00			118.155,00	
0703	RENDAS	26.294,00			26.294,00	
070301	HABITAÇÕES	26.294,00			26.294,00	
08	OUTRAS RECEITAS CORRENTES	167.432,00			167.432,00	
0801	OUTRAS	167.432,00			167.432,00	
080199	OUTRAS	167.432,00			167.432,00	
08019999	Diversas	167.432,00			167.432,00	
09	VENDA DE BENS DE INVESTIMENTO	144.606,00			144.606,00	
0901	TERRENOS	1,00			1,00	
090106	ADMINISTRAÇÃO PÚBLICA- ADMINISTRAÇÃO LOCAL- CONTIN	1,00			1,00	

Município da Nazaré

TOTAL DE ALTERAÇÕES : 2

TOTAL DE REVISÕES :

DO ANO CONTABILISTICO DE: 2017

Período: 2017/01/02 a 2017/12/31

CLASSIFICAÇÃO ECONÓMICA		DOTAÇÕES DA RECEITA			OBSERVAÇÕES	
CÓDIGO	DESCRIÇÃO	PREVISÕES INICIAIS	MODIFICAÇÕES ORÇAMENTAIS			PREVISÕES CORRIGIDAS
			INSCRIÇÕES / REFORÇOS	DIMINUIÇÕES / ANULAÇÕES		
0902	HABITAÇÕES	1,00			1,00	
090206	ADMINISTRAÇÃO PÚBLICA- ADMINISTRAÇÃO LOCAL- CONTIN	1,00			1,00	
0904	OUTROS BENS DE INVESTIMENTO	144.604,00			144.604,00	
090401	SOCIEDADES E QUASE-SOCIEDADES NÃO FINANCEIRAS	144.603,00			144.603,00	
09040101	Equipamento de Transporte	137.294,00			137.294,00	
09040102	Maquinaria e Equipamento	7.309,00			7.309,00	
090410	FAMÍLIAS	1,00			1,00	
09041002	Maquinaria e Equipamento	1,00			1,00	
10	TRANSFERÊNCIAS DE CAPITAL	5.058.904,00	861.000,00		5.919.904,00	
1001	SOCIEDADES E QUASE-SOCIEDADES NÃO FINANCEIRAS	2,00			2,00	
100101	PÚBLICAS	2,00			2,00	
10010102	Empresas Públicas Municipais e Intermunicipais	1,00			1,00	
10010199	Outras	1,00			1,00	
1003	ADMINISTRAÇÃO CENTRAL	5.058.902,00	861.000,00		5.919.902,00	
100301	ESTADO	1.608.902,00			1.608.902,00	
10030101	Fundo de Equilíbrio Financeiro	298.902,00			298.902,00	
10030104	Cooperação Técnica e Financeira	1.310.000,00			1.310.000,00	
100307	ESTADO- PARTICIPAÇÃO COMUNITÁRIA EM PROJECTOS CO-	3.450.000,00	861.000,00		4.311.000,00	
10030701	FEDER	3.450.000,00	861.000,00		4.311.000,00	
12	PASSIVOS FINANCEIROS	30.261.537,00	600.000,00		30.861.537,00	
1205	EMPRÉSTIMOS A CURTO PRAZO	1,00	600.000,00		600.001,00	
120502	SOCIEDADES FINANCEIRAS	1,00	600.000,00		600.001,00	
1206	EMPRÉSTIMOS A MÉDIO E LONGO PRAZOS	30.261.536,00			30.261.536,00	
120602	SOCIEDADES FINANCEIRAS	9.727.000,00			9.727.000,00	
120603	ADMINISTRAÇÃO PÚBLICA- ADMINISTRAÇÃO CENTRAL- ESTA	20.534.536,00			20.534.536,00	
13	OUTRAS RECEITAS DE CAPITAL	10.450,00			10.450,00	
1301	OUTRAS	10.450,00			10.450,00	
130199	OUTRAS	10.450,00			10.450,00	
15	REPOSIÇÕES NÃO ABATIDAS NOS PAGAMENTOS	1,00			1,00	
1501	REPOSIÇÕES NÃO ABATIDAS NOS PAGAMENTOS	1,00			1,00	
150101	REPOSIÇÕES NÃO ABATIDAS NOS PAGAMENTOS	1,00			1,00	
TOTAL ...		46.829.128,00	1.461.000,00		48.290.128,00	

Em ___ de _____ de ____

Em ___ de _____ de ____



MUNICIPIO DA NAZARÉ
PRESTAÇÃO DE CONTAS – EXERCICIO ECONÓMICO DE 2017

8.3.1.2. Mapa Resumo das Modificações na Despesa

(Ver mapa folha seguinte)

Município da Nazaré

TOTAL DE ALTERAÇÕES : 23

TOTAL DE REVISÕES :

DO ANO CONTABILISTICO DE 2017

Período: 2017/01/02 a 2017/12/31

IDENTIFICAÇÃO DAS RUBRICAS		DESPESA			O B S		
CLASSIFICAÇÃO ORGÂNICA	ECONÓMICA	DESCRIÇÃO	DOTAÇÕES INICIAIS	MODIFICAÇÕES ORÇAMENTAIS		DOTAÇÕES CORRIGIDAS	
				INSCRIÇÕES / REFORÇOS			DIMINUIÇÕES / ANULAÇÕES
01		ADMINISTRAÇÃO AUTÁRQUICA					
0101		ASSEMBLEIA MUNICIPAL					
0101	01	DESPESAS COM O PESSOAL					
0101	0102	ABONOS VARIÁVEIS OU EVENTUAIS					
0101	010204	AJUDAS DE CUSTO	3.000,00			3.000,00	
0101	010213	OUTROS SUPLEMENTOS E PRÉMIOS					
0101	01021302	OUTROS	15.500,00			15.500,00	
0102		CÂMARA MUNICIPAL E SERVIÇOS MUNICIPAIS					
0102	01	DESPESAS COM O PESSOAL					
0102	0101	REMUNERAÇÕES CERTAS E PERMANENTES					
0102	010101	TITULARES DE ÓRGÃOS DE SOBERANIA E MEMBROS DE ÓRGÃ	152.000,00			152.000,00	
0102	010104	PESSOAL DOS QUADROS- REGIME DE CONTRATO INDIVIDUAL					
0102	01010401	PESSOAL EM FUNÇÕES A TEMPO INDETERMINADO	990.000,00			990.000,00	
0102	01010402	ALTERAÇÕES OBRIGATORIAS DE POSICIONAMENTO REMUNERATÓRIO	5.000,00			5.000,00	
0102	01010403	ALTERAÇÕES FACULTATIVAS DE POSICIONAMENTO REMUNERATÓRIO	500,00			500,00	
0102	01010404	RECRUTAMENTO DE PESSOAL PARA NOVOS POSTOS DE TRABALHO	583.000,00		35.150,00	547.850,00	
0102	010106	PESSOAL CONTRATADO A TERMO					
0102	01010601	PESSOAL EM FUNÇÕES A TERMO RESOLUTIVO	86.000,00			86.000,00	
0102	01010604	RECRUTAMENTO DE PESSOAL PARA NOVOS POSTOS DE TRABALHO	51.000,00	5.000,00		56.000,00	
0102	010107	PESSOAL EM REGIME DE TAREFA OU AVENÇA	30.000,00			30.000,00	
0102	010108	PESSOAL AGUARDANDO APOSENTAÇÃO	10.000,00			10.000,00	
0102	010109	PESSOAL EM QUALQUER OUTRA SITUAÇÃO	98.000,00			98.000,00	
0102	010111	REPRESENTAÇÃO	32.000,00	1.000,00		33.000,00	
0102	010112	SUPLEMENTOS E PRÉMIOS	500,00			500,00	
0102	010113	SUBSÍDIO DE REFEIÇÃO	154.000,00			154.000,00	
0102	010114	SUBSÍDIOS	260.000,00			260.000,00	
0102	010115	REMUNERAÇÕES POR DOENÇA E MATERNIDADE / PATERNIDAD	50.000,00			50.000,00	
0102	0102	ABONOS VARIÁVEIS OU EVENTUAIS					
0102	010202	HORAS EXTRAORDINÁRIAS	20.000,00	5.850,00		25.850,00	
0102	010204	AJUDAS DE CUSTO	60.000,00			60.000,00	
0102	010205	ABONO PARA FALHAS	7.000,00			7.000,00	
0102	010206	FORMAÇÃO	3.000,00			3.000,00	
0102	010210	SUBSÍDIO DE TRABALHO NOCTURNO	1.000,00			1.000,00	
0102	010211	SUBSÍDIO DE TURNO	20.000,00			20.000,00	
0102	010212	INDEMNIZAÇÕES POR CESSAÇÃO DE FUNÇÕES	5.000,00			5.000,00	
0102	010213	OUTROS SUPLEMENTOS E PRÉMIOS					
0102	01021301	PRÉMIOS DE DESEMPENHO	2.000,00			2.000,00	
0102	01021302	OUTROS	12.000,00			12.000,00	
0102	0103	SEGURANÇA SOCIAL					
0102	010301	ENCARGOS COM A SAÚDE	105.000,00			105.000,00	
0102	010302	OUTROS ENCARGOS COM A SAÚDE	20.000,00			20.000,00	
0102	010303	SUBSÍDIO FAMILIAR A CRIANÇAS E JOVENS	10.000,00	2.300,00		12.300,00	
0102	010304	OUTRAS PRESTAÇÕES FAMILIARES	6.000,00			6.000,00	
0102	010305	CONTRIBUIÇÕES PARA A SEGURANÇA SOCIAL					
0102	01030501	Assistência na Doença dos Funcionários Públicos	25.000,00			25.000,00	
0102	01030502	Segurança Social dos Funcionários Públicos					
0102	0103050201	Caixa Geral de Aposentações	300.000,00			300.000,00	
0102	0103050202	Segurança Social- Regime Geral	234.000,00			234.000,00	
0102	010306	ACIDENTES EM SERVIÇOS E DOENÇAS PROFISSIONAIS	37.000,00			37.000,00	
0102	010309	SEGUROS					
0102	01030901	Seguros de acidentes no trabalho e doenças profissionais	50.000,00			50.000,00	
0102	01030902	Seguros de saúde	500,00			500,00	
0102	010310	OUTRAS DESPESAS DE SEGURANÇA SOCIAL					
0102	01031001	EVENTUALIDADE MATERNIDADE, PATERNIDADE E ADOÇÃO	15.000,00			15.000,00	
0102	01031099	OUTRAS DESPESAS DE SEGURANÇA SOCIAL	500,00			500,00	
0102	02	AQUISIÇÃO DE BENS E SERVIÇOS					
0102	0201	AQUISIÇÃO DE BENS					
0102	020101	MATÉRIAS-PRIMAS E SUBSIDIÁRIAS	11.000,00	6.500,00		17.500,00	
0102	020102	COMBUSTÍVEIS E LUBRIFICANTES					

Município da Nazaré

TOTAL DE ALTERAÇÕES : 23

TOTAL DE REVISÕES :

DO ANO CONTABILISTICO DE 2017

Período: 2017/01/02 a 2017/12/31

IDENTIFICAÇÃO DAS RUBRICAS			DESPESA				O B S
CLASSIFICAÇÃO		DESCRIÇÃO	DOTAÇÕES INICIAIS	MODIFICAÇÕES ORÇAMENTAIS		DOTAÇÕES CORRIGIDAS	
ORGÂNICA	ECONÓMICA			INSCRIÇÕES / REFORÇOS	DIMINUIÇÕES / ANULAÇÕES		
0102	02010201	Gasolina	24.000,00			24.000,00	
0102	02010202	Gasóleo	138.000,00			138.000,00	
0102	02010203	Gás	190.000,00			190.000,00	
0102	02010299	Outros	30.000,00			30.000,00	
0102	020104	LIMPEZA E HIGIENE	108.000,00			108.000,00	
0102	020107	VESTUÁRIO E ARTIGOS PESSOAIS	25.000,00			25.000,00	
0102	020108	MATERIAL DE ESCRITÓRIO	100.000,00	8.000,00		108.000,00	
0102	020109	PRODUTOS QUÍMICOS E FARMACÊUTICOS	15.000,00			15.000,00	
0102	020112	MATERIAL DE TRANSPORTE- PEÇAS	27.000,00			27.000,00	
0102	020114	OUTRO MATERIAL- PEÇAS	12.000,00			12.000,00	
0102	020115	PRÉMIOS, CONDECORAÇÕES E OFERTAS	50.000,00	1.800,00		51.800,00	
0102	020117	FERRAMENTAS E UTENSÍLIOS	14.000,00	5.500,00		19.500,00	
0102	020118	LIVROS E DOCUMENTAÇÃO TÉCNICA	2.000,00			2.000,00	
0102	020120	MATERIAL DE EDUCAÇÃO, CULTURA E RECREIO	45.000,00			45.000,00	
0102	020121	OUTROS BENS	560.000,00			560.000,00	
0102	0202	AQUISIÇÃO DE SERVIÇOS					
0102	020201	ENCARGOS DAS INSTALAÇÕES	1.500.000,00		100.000,00	1.400.000,00	
0102	020202	LIMPEZA E HIGIENE	6.160.000,00			6.160.000,00	
0102	020203	CONSERVAÇÃO DE BENS	225.000,00			225.000,00	
0102	020204	LOCAÇÃO DE EDIFÍCIOS	30.000,00	11.500,00		41.500,00	
0102	020208	LOCAÇÃO DE OUTROS BENS	15.000,00			15.000,00	
0102	020209	COMUNICAÇÕES	55.000,00			55.000,00	
0102	020210	TRANSPORTES	255.000,00			255.000,00	
0102	020212	SEGUROS	60.000,00			60.000,00	
0102	020214	ESTUDOS, PARECERES, PROJECTOS E CONSULTADORIA	930.000,00	100.000,00		1.030.000,00	
0102	020215	FORMAÇÃO	15.000,00		1.800,00	13.200,00	
0102	020216	SEMINÁRIOS, EXPOSIÇÕES E SIMILARES	5.000,00			5.000,00	
0102	020217	PUBLICIDADE	75.000,00			75.000,00	
0102	020218	VIGILÂNCIA E SEGURANÇA	34.000,00	10.000,00		44.000,00	
0102	020219	ASSISTÊNCIA TÉCNICA	5.000,00			5.000,00	
0102	020220	OUTROS TRABALHOS ESPECIALIZADOS	5.925.373,00		297.500,00	5.627.873,00	
0102	020224	ENCARGOS DE COBRANÇA DE RECEITAS	152.000,00			152.000,00	
0102	020225	OUTROS SERVIÇOS	938.679,00	58.000,00	21.100,00	975.579,00	
0102	04	TRANSFERÊNCIAS CORRENTES					
0102	0401	SOCIEDADES E QUASE-SOCIEDADES NÃO FINANCEIRAS					
0102	040102	PRIVADAS	8.200,00			8.200,00	
0102	0405	ADMINISTRAÇÃO LOCAL					
0102	040501	CONTINENTE					
0102	04050103	SERVIÇOS AUTONOMOS DA ADMINISTRAÇÃO LOCAL	300.001,00		162.500,00	137.501,00	
0102	04050108	OUTROS	1,00	90.000,00		90.001,00	
0102	0407	INSTITUIÇÕES SEM FINS LUCRATIVOS					
0102	040701	INSTITUIÇÕES SEM FINS LUCRATIVOS	716.723,00	345.300,00		1.062.023,00	
0102	0408	FAMÍLIAS					
0102	040802	OUTRAS	102.100,00			102.100,00	
0102	05	SUBSÍDIOS					
0102	0501	SOCIEDADES E QUASE-SOCIEDADES NÃO FINANCEIRAS					
0102	050101	PÚBLICAS					
0102	05010101	Empresas Públicas Municipais e Intermunicipais	1.466.643,00	70.000,00	37.700,00	1.498.943,00	
0102	06	OUTRAS DESPESAS CORRENTES					
0102	0602	DIVERSAS					
0102	060203	OUTRAS					
0102	06020301	Outras Restituições	1,00			1,00	
0102	06020302	IVA Pago	2.500,00			2.500,00	
0102	06020305	Outras	975.000,00		100.000,00	875.000,00	
0102	07	AQUISIÇÃO DE BENS DE CAPITAL					
0102	0701	INVESTIMENTOS					
0102	070101	TERRENOS	989.605,00	36.500,00		1.026.105,00	
0102	070102	HABITAÇÕES					
0102	07010201	Construção	853.361,00		81.700,00	771.661,00	

Município da Nazaré

TOTAL DE ALTERAÇÕES : 23

TOTAL DE REVISÕES :

DO ANO CONTABILISTICO DE 2017

Período: 2017/01/02 a 2017/12/31

IDENTIFICAÇÃO DAS RUBRICAS		DESPESA				O B S	
CLASSIFICAÇÃO ORGÂNICA ECONÓMICA		DESCRIÇÃO	DOTAÇÕES INICIAIS	MODIFICAÇÕES ORÇAMENTAIS			DOTAÇÕES CORRIGIDAS
				INSCRIÇÕES / REFORÇOS	DIMINUIÇÕES / ANULAÇÕES		
0102	07010203	Reparação e Beneficiação	198.244,00		109.969,00	88.275,00	
0102	070103	EDIFÍCIOS					
0102	07010301	Instalações de Serviços	213.153,00		37.300,00	175.853,00	
0102	07010302	Instalações Desportivas e Recreativas	61.174,00			61.174,00	
0102	07010303	Mercados e Instalação de Fiscalização Sanitária	50.001,00	61.000,00		111.001,00	
0102	07010305	Escolas	1.801.121,00	1.358.700,00		3.159.821,00	
0102	07010307	Outros	2.963.858,00	23.000,00	1.313.131,00	1.673.727,00	
0102	070104	CONSTRUÇÕES DIVERSAS					
0102	07010401	Viadutos, Arruamentos e Obras Complementares	2.757.016,00	76.500,00	15.400,00	2.818.116,00	
0102	07010403	Estações de Tratamento de Águas Residuais	540.187,00			540.187,00	
0102	07010404	Iluminação Pública	171.908,00	30.925,00		202.833,00	
0102	07010405	Parques e Jardins	227.136,00	287.000,00	25.825,00	488.311,00	
0102	07010406	Instalações Desportivas e Recreativas	662.637,00	5.000,00	253.000,00	414.637,00	
0102	07010408	Viação Rural	19.334,00			19.334,00	
0102	07010409	Sinalização e Trânsito	349.582,00		18.400,00	331.182,00	
0102	07010413	Outros	641.076,00	638.000,00	3.100,00	1.275.976,00	
0102	070106	MATERIAL DE TRANSPORTES					
0102	07010602	Outro	15.000,00	35.500,00		50.500,00	
0102	070107	EQUIPAMENTO DE INFORMÁTICA	29.000,00	8.000,00		37.000,00	
0102	070108	SOFTWARE INFORMÁTICO	117.000,00		17.400,00	99.600,00	
0102	070109	EQUIPAMENTO ADMINISTRATIVO	369.352,00	111.373,00		480.725,00	
0102	070110	EQUIPAMENTO BÁSICO					
0102	07011002	Outro	709.295,00	236.200,00	7.000,00	938.495,00	
0102	070113	INVESTIMENTOS INCORPÓREOS	20.000,00			20.000,00	
0102	070115	OUTROS INVESTIMENTOS	843.980,00	354.400,00		1.198.380,00	
0102	0702	LOCAÇÃO FINANCEIRA					
0102	070203	EDIFÍCIOS- LOCAÇÃO FINANCEIRA	33.000,00	400,00		33.400,00	
0102	0703	BENS DE DOMÍNIO PÚBLICO					
0102	070302	EDIFÍCIOS					
0102	07030202	INSTALAÇÕES DESPORTIVAS E RECREATIVAS	1,00			1,00	
0102	07030207	OUTROS	1.776.231,00		423.133,00	1.353.098,00	
0102	070303	OUTRAS CONSTRUÇÕES E INFRAESTRUTURAS					
0102	07030301	VIADUTOS ARRUAMENTOS E OBRAS COMPLEMENTARES	1.152.402,00	380.060,00	524.700,00	1.007.762,00	
0102	07030313	OUTRAS	37.502,00		12.500,00	25.002,00	
0102	070305	BENS DE PATRIMÓNIO HISTÓRICO, ARTÍSTICO E CULTURAL	194.467,00	61.000,00		255.467,00	
0102	08	TRANSFERÊNCIAS DE CAPITAL					
0102	0801	SOCIEDADES E QUASE SOCIEDADES NÃO FINANCEIRAS					
0102	080101	PÚBLICAS					
0102	08010102	Outras	306.000,00			306.000,00	
0102	0805	ADMINISTRAÇÃO LOCAL					
0102	080501	CONTINENTE					
0102	08050102	FREGUESIAS	134.001,00			134.001,00	
0102	08050103	SERVIÇOS AUTONOMOS DA ADMINISTRAÇÃO LOCAL	1,00			1,00	
0102	08050108	OUTROS	2.501,00			2.501,00	
0102	09	ACTIVOS FINANCEIROS					
0102	0908	UNIDADES DE PARTICIPAÇÃO					
0102	090802	SOCIEDADES E QUASE SOCIEDADES NÃO FINANCEIRAS- PÚB	82.678,00			82.678,00	
0103	03	OPERAÇÕES FINANCEIRAS					
0103	0301	JUROS E OUTROS ENCARGOS					
0103	030103	JUROS DA DÍVIDA PÚBLICA					
0103	03010302	SOCIEDADES FINANCEIRAS- BANCOS E OUTRAS INSTITUIÇ					
0103	03010302	Empréstimos de Médio e Longo Prazos	292.000,00			292.000,00	
0103	030105	ADMINISTRAÇÃO PÚBLICA CENTRAL- ESTADO					
0103	03010502	EMPRESTIMOS DE MEDIO E LONGO PRAZO	816.368,00		339.200,00	477.168,00	
0103	0302	OUTROS ENCARGOS CORRENTES DA DÍVIDA PÚBLICA					
0103	030201	DESPESAS DIVERSAS	1,00			1,00	
0103	0303	JUROS DE LOCAÇÃO FINANCEIRA					
0103	030303	EDIFÍCIOS	1.500,00			1.500,00	
0103	030305	MATERIAL DE TRANSPORTE	1,00			1,00	

Município da Nazaré

TOTAL DE ALTERAÇÕES : 23

TOTAL DE REVISÕES :

DO ANO CONTABILISTICO DE 2017

Período: 2017/01/02 a 2017/12/31

IDENTIFICAÇÃO DAS RUBRICAS			DESPESA				O B S
CLASSIFICAÇÃO		DESCRIÇÃO	DOTAÇÕES INICIAIS	MODIFICAÇÕES ORÇAMENTAIS		DOTAÇÕES CORRIGIDAS	
ORGÂNICA	ECONÓMICA			INSCRIÇÕES / REFORÇOS	DIMINUIÇÕES / ANULAÇÕES		
0103	030306	MATERIAL DE INFORMÁTICA	1,00			1,00	
0103	030307	MAQUINARIA E EQUIPAMENTO	1,00			1,00	
0103	030308	OUTROS INVESTIMENTOS	1,00			1,00	
0103	0304	JUROS TRIBUTÁRIOS					
0103	030401	INDEMNIZATÓRIOS	1,00			1,00	
0103	030402	OUTROS	1,00			1,00	
0103	0305	OUTROS JUROS					
0103	030502	OUTROS	1.400.000,00	374.200,00		1.774.200,00	
0103	0306	OUTROS ENCARGOS FINANCEIROS					
0103	030601	OUTROS ENCARGOS FINANCEIROS	18.000,00			18.000,00	
0103	10	PASSIVOS FINANCEIROS					
0103	1005	EMPRÉSTIMOS A CURTO PRAZO					
0103	100503	SOCIEDADES FINANCEIRAS- BANCOS E OUTRAS INSTITUIÇÃO	1,00	600.000,00		600.001,00	
0103	1006	EMPRÉSTIMOS A MÉDIO E LONGO PRAZOS					
0103	100603	SOCIEDADES FINANCEIRAS- BANCOS E OUTRAS INSTITUIÇÃO	197.000,00			197.000,00	
0103	100605	ADMINISTRAÇÃO PÚBLICA CENTRAL- ESTADO	1.026.727,00			1.026.727,00	
TOTAL ...			46.829.128,00	5.398.508,00	3.937.508,00	48.290.128,00	

Em ___ de _____ de ____

Em ___ de _____ de ____



MUNICÍPIO DA NAZARÉ
PRESTAÇÃO DE CONTAS – EXERCÍCIO ECONÓMICO DE 2017

8.3.2. Modificações ao Plano Plurianual de Investimentos

(Ver mapa folha seguinte)

ENTIDADE		TOTAL DE ALTERAÇÕES : 17																
Município da Nazaré		TOTAL DE REVISÕES : ANO CONTABILISTICO: 2017 PERÍODO: 2017/01/02 a 2017/12/31																
OBJECTIVO / PROGRAMA / PROJECTO / ACÇÃO	IDENTIFICAÇÃO DO PROJ. ACÇÃO	DESCRIÇÃO	RESPONSÁVEL	DATAS		CÓDIGO ORÇAMENTAL	VALOR REALIZADO	2017				ANOS SEQUITES				MODIFICAÇÕES		
				INICIO	FIM			EX	TOTAL		FINANC. DEFINIDO		FINANCIAMENTO NÃO DEFINIDO	2018	2019		2020	SEQUITES
									DOT. INICIAL	DOT. CORRIGIDA	DOT. INICIAL	DOT. CORRIGIDA						
1.		Funções gerais																
1.1.		Serviços gerais de administração pública																
1.1.1.		Administração geral																
1.1.1. 01	2005 I 222	Aquisição de Maquinaria e Equipamento	DIOP	2000/02/20	2009/12/31	4	0102	07011002	14.817,00	14.817,00	14.817,00	14.817,00						
1.1.1. 02	2005 I 107	Maquinaria e Equipamento	DASU	2009/01/01	2009/12/31	4	0102	070109	7.050,00	7.050,00	7.050,00	7.050,00						
1.1.1. 02	2005 I 264	Remodelação e Reparação de Edifícios Existentes Sede da Junta de Freguesia de Valado dos Prades	DIOP	2005/09/05	2009/12/31	4	0102	07010301	59.843,00	27.843,00	59.843,00	27.843,00						-32.000,00
1.1.1. 03	2005 I 270	Apoio na Construção de Imóvel	DIOP	2009/01/01	2009/12/31	4	0102	07010307	19.491,00	19.491,00	19.491,00	19.491,00						
1.1.1. 04	2005 I 272	Grandes Reparações e Beneficiações	DIOP	2005/09/16	2009/12/31	4	0102	07010203	23.133,00	12.033,00	23.133,00	12.033,00						-11.100,00
1.1.1. 03	2007 I 51	Remodelação e reparação de edifícios existentes - sede da Junta de Freguesia de Valado dos Prades - Ajuste Directo	DIOP	2005/09/30	2009/12/31	4	0102	07010301	33.294,00	33.294,00	33.294,00	33.294,00						
1.1.1. 04	2007 I 55	Grandes Reparações e Beneficiações - Remodelação dos armazens municipais	DIOP	2008/07/02	2009/12/31	4	0102	07010203	165.943,00	72.074,00	165.943,00	72.074,00						-93.869,00
1.1.1. 01	2009 I 5	Equipamento e Mobiliário	DIOP	2009/01/01	2009/12/31		0102	070109	3.911,00	3.911,00	3.911,00	3.911,00						
1.1.1. 01	2016 I 2	Grandes Reparações e Beneficiações	DOMA	2016/01/01	2016/12/31		0102	07010203	4.167,00	4.167,00	4.167,00	4.167,00						
1.1.1. 01	2016 I 6	Material Informático	DAF	2016/01/01	2016/12/31		0102	070107	9.000,00	9.000,00	9.000,00	9.000,00						
1.1.1. 02	2016 I 3	Leasing - Edifícios - Escola Profissional	DOMA	2016/01/01	2020/12/31		0102	070203	33.000,00	33.400,00	33.000,00	33.400,00	33.000,00	33.000,00	33.000,00			400,00
1.1.1. 02	2016 I 4	Aquisição de Maquinaria e Equipamento	DOMA	2016/01/01	2016/12/31		0102	07011002	2.000,00	2.000,00	2.000,00	2.000,00						
1.1.1. 02	2016 I 7	Software Diverso	DAF	2016/01/01	2016/12/31		0102	070108	17.000,00	7.600,00	17.000,00	7.600,00						-9.400,00
1.1.1. 03	2016 I 5	Equipamento e Mobiliário	DOMA	2016/01/01	2016/12/31		0102	070109	3.000,00	3.000,00	3.000,00	3.000,00						
1.1.1. 01	2017 I 1	Grandes Reparações e Beneficiações	DOMA	2017/01/01	2017/12/31		0102	07010203	5.000,00		5.000,00							-5.000,00
1.1.1. 01	2017 I 4	Material Informático	DAF	2017/01/01	2017/12/31		0102	070107	20.000,00	28.000,00	20.000,00	28.000,00						8.000,00
1.1.1. 01	2017 I 8	Aquisição de Veículos Leigos	DOMA	2017/01/01	2017/12/31		0102	07010602	15.000,00	50.500,00	15.000,00	50.500,00						35.500,00
1.1.1. 01	2017 I 9	Reparação dos Edifícios dos Paços do Concelho	DOMA	2017/01/01	2017/12/31		0102	07010413	318.000,00	786.000,00	318.000,00	786.000,00						468.000,00
1.1.1. 02	2017 I 2	Aquisição de Maquinaria e Equipamento	DOMA	2017/01/01	2017/12/31		0102	07011002	20.000,00	20.000,00	20.000,00	20.000,00						
1.1.1. 02	2017 I 5	Software Diverso	DAF	2017/01/01	2017/12/31		0102	070108	100.000,00	92.000,00	100.000,00	92.000,00						-8.000,00
1.1.1. 02	2017 I 10	Implementação do Balcão Único	DOMA	2017/01/01	2017/12/31		0102	07010413	100.000,00	270.000,00	100.000,00	270.000,00						170.000,00
1.1.1. 03	2017 I 3	Equipamento e Mobiliário	DOMA	2017/01/01	2017/12/31		0102	070109	15.000,00	82.573,00	15.000,00	82.573,00						67.573,00
1.1.1. 03	2017 I 6	Maquinaria e Equipamento	DAF	2017/01/01	2017/12/31		0102	070109	5.000,00	11.000,00	5.000,00	11.000,00						6.000,00
1.1.1. 03	2017 I 74	Novo Edifício dos Paços do Concelho	DOMA	2017/01/01	2017/12/31		0102	07010301	1,00	1,00	1,00	1,00						
1.1.1. 04	2017 I 7	Plataforma Tecnológica	DAF	2017/01/01	2017/12/31		0102	070115	1.500,00	1.500,00	1.500,00	1.500,00						
1.2.		Segurança e ordem públicas																
1.2.1.		Protecção civil e luta contra incêndios																
1.2.1. 01	2005 I 114	Maquinaria e Equipamento	DASU	2009/01/01	2009/12/31		0102	070109	56.684,00	56.684,00	56.684,00	56.684,00						
1.2.1. 03	2017 I 11	Maquinaria e Equipamento	DOMA	2017/01/01	2017/12/31		0102	070109	1.500,00	3.600,00	1.500,00	3.600,00						2.100,00
2.		Funções sociais																
2.1.		Educação																
2.1.1.		Ensino não superior																
2.1.1. 01	2005 I 1	Remod. e Amp. das Esc. Pré-escolares do Concelho	DIOP	2009/01/01	2009/12/31	4	0102	07010305	37.864,00	37.864,00	37.864,00	37.864,00						
2.1.1. 01	2005 I 6	Remod. e Benef. das Escolas do EB 1º Ciclo do Concelho	DIOP	2009/01/01	2009/12/31	4	0102	07010305	60.086,00	60.086,00	60.086,00	60.086,00						
2.1.1. 02	2005 I 5	Construção de Escola Pré-Primária	DIOP	2004/03/01	2009/12/31	4	0102	07010305	1,00	1,00	1,00	1,00						
2.1.1. 02	2005 I 8	Obras de Conserv. e Arranjos Exter. das Escolas do EB-1º ciclo-do concelho	DIOP	2009/01/01	2009/12/31	4	0102	07010305	22.947,00	22.947,00	22.947,00	22.947,00						
2.1.1. 03	2005 I 9	Obras de Conserv. e Arranjos Exter. das Escolas do EB-1º ciclo-Escola do EB 1º ciclo Pederneira	DIOP	2003/09/03	2009/12/31	4	0102	07010305	28.033,00	28.033,00	28.033,00	28.033,00						
2.1.1. 06	2005 I 2	Aquis. de Mob.o e Equip. - Escolas do Concelho	DASU	2009/01/01	2009/12/31	4	0102	070109	8.659,00	8.659,00	8.659,00	8.659,00						

ENTIDADE		TOTAL DE ALTERAÇÕES : 17													Município da Nazaré	TOTAL DE REVISÕES :	ANO CONTABILISTICO: 2017	PERÍODO: 2017/01/02 a 2017/12/31
OBJECTIVO / PROGRAMA / PROJECTO / ACÇÃO	IDENTIFICAÇÃO DO PROJ. ACÇÃO	DESCRIÇÃO	RESPONSÁVEL	DATAS		CÓDIGO ORÇAMENTAL	EX	VALOR REALIZADO	2017				ANOS SEQUITES				MODIFICAÇÕES	
				INICIO	FIM				TOTAL		FINANC. DEFINIDO		FINANCIAMENTO NÃO DEFINIDO	2018	2019	2020		SEQUITES
									DOT. INICIAL	DOT. CORRIGIDA	DOT. INICIAL	DOT. CORRIGIDA						
A TRANSPORTAR...								1.210.924,00	1.809.128,00	1.210.924,00	1.809.128,00	33.000,00	33.000,00	33.000,00		598.204,00		
2.1.1.	07	2005 I 11	Adqis. de Mobiliário e Equip. para as Cantinas Escolares do Concelho	DASU	2009/01/01	2009/12/31	4	0102	070109	15.686,00	15.686,00	15.686,00	15.686,00					
2.1.1.	08	2005 I 10	Adqis. de Material Didactico para as Escolas do EB-1º ciclo do Concelho	DASU	2009/01/01	2009/12/31	4	0102	070109	10.518,00	10.518,00	10.518,00	10.518,00					
2.1.1.	01	2007 I 6	Centro Escolar da Nazaré	DIOP	2009/01/01	2012/12/31	4	0102	07010305	179.540,00	179.540,00	179.540,00	179.540,00					
2.1.1.	01	2015 I 20	Centro Escolar de Famalicão - Reformulação	DIOP	2015/01/01	2015/12/31		0102	07010305	1.421.650,00	2.316.850,00	1.421.650,00	2.316.850,00				895.200,00	
2.1.1.	01	2016 I 13	Remod. Benef. Conserv. e Arranjos Exteriores das Escolas	DOMA	2016/01/01	2016/12/31		0102	07010305	31.000,00	27.500,00	31.000,00	27.500,00				-3.500,00	
2.1.1.	02	2016 I 14	Mobiliário e Equipamento - Escolas do Concelho	DOMA	2016/01/01	2016/12/31		0102	070109	50.500,00	50.500,00	50.500,00	50.500,00					
2.1.1.	03	2016 I 15	Mobiliário e Equipamento - Cantinas Escolares do Concelho	DOMA	2016/01/01	2016/12/31		0102	070109	1.000,00	1.000,00	1.000,00	1.000,00					
2.1.1.	01	2017 I 12	Remod. Benef. Conserv. e Arranjos Exteriores das Escolas	DOMA	2017/01/01	2017/12/31		0102	07010305	20.000,00	487.000,00	20.000,00	487.000,00				467.000,00	
2.1.1.	01	2017 I 15	Maquinaria e Equipamento	DOMA	2017/01/01	2017/12/31		0102	07011002	7.000,00	77.000,00	7.000,00	77.000,00				70.000,00	
2.1.1.	02	2017 I 13	Mobiliário e Equipamento - Escolas do Concelho	DOMA	2017/01/01	2017/12/31		0102	070109	20.000,00	27.700,00	20.000,00	27.700,00				7.700,00	
2.1.1.	03	2017 I 14	Material Didático para Escolas do Concelho	DOMA	2017/01/01	2017/12/31		0102	070109	1.000,00	1.000,00	1.000,00	1.000,00					
2.1.1.	04	2017 I 80	Mobiliário e Equipamento - Cantinas Escolares do Concelho	DOMA	2017/01/01	2017/12/31		0102	070109	1.000,00	1.000,00	1.000,00	1.000,00					
2.1.2.			Serviços auxiliares de ensino															
2.1.2.	01	2016 I 18	Parques Infantis do Concelho	DOMA	2016/01/01	2016/12/31		0102	07010405	35.000,00	35.000,00	35.000,00	35.000,00					
2.1.2.	01	2017 I 16	Parques Infantis do Concelho	DOMA	2017/01/01	2017/12/31		0102	07010405	20.000,00	20.000,00	20.000,00	20.000,00					
2.2.			Saúde															
2.2.1.			Serviços individuais de saúde															
2.2.1.	03	2016 I 19	Centro de Saúde da Nazaré	DOMA	2016/01/01	2017/12/31		0102	07030207	1.528.751,00	1.105.618,00	1.528.751,00	1.105.618,00				-423.133,00	
2.4.			Habituação e serviços colectivos															
2.4.1.			Habituação															
2.4.1.	02	2005 I 70	Construção de vários fogos no Rio Novo-2ª Fase	DIOP	2007/10/01	2009/12/31	4	0102	07010201	707.523,00	640.823,00	707.523,00	640.823,00				-66.700,00	
2.4.1.	03	2005 I 72	Fanhais - Construção (infraestruturas)- Programa de Autoconstrução	DIOP	2002/04/18	2009/12/31	4	0102	07010201	108.941,00	108.941,00	108.941,00	108.941,00					
2.4.1.	01	2007 I 14	Conservação de Habitação Social	DIOP	2009/01/01	2009/12/31	4	0102	07010201	4.897,00	4.897,00	4.897,00	4.897,00					
2.4.1.	01	2016 I 20	Conservação de Habitação Social	DOMA	2016/01/01	2016/12/31		0102	07010201	2.000,00	2.000,00	2.000,00	2.000,00					
2.4.1.	02	2016 I 21	Bairro Social-Reabilitação Integral de 5 Edifícios em Estado de Conservação Mau	DOMA	2016/01/01	2019/12/31		0102	07010203	1,00	1,00	1,00	1,00	350.000,00				
2.4.1.	04	2016 I 22	Bairro Social-Qualificação do Espaço Público, dos Equipamentos e do Mobiliário Urbano e Criação de Espaços para Apoio à Atividade Económica	DOMA	2016/01/01	2019/12/31		0102	07030301	1,00	1,00	1,00	1,00	50.000,00				
2.4.1.	01	2017 I 17	Conservação de Habitação Social	DOMA	2017/01/01	2017/12/31		0102	07010201	30.000,00	15.000,00	30.000,00	15.000,00				-15.000,00	
2.4.3.			Saneamento															
2.4.3.	01	2005 I 84	Emissário de Famalicão	DIOP	2000/08/28	2009/12/31	4	0102	07010403	29.986,00	29.986,00	29.986,00	29.986,00					
2.4.3.	04	2005 I 87	Reformulação da Estação Elevatória do Sítio- EE2	DIOP	2004/07/20	2009/12/31	4	0102	07010403	70.603,00	70.603,00	70.603,00	70.603,00					
2.4.3.	07	2005 I 90	Condutas e estação Elevatória (Ponte das Barcas)	DIOP	1999/07/07	2009/12/31	4	0102	07010403	36.609,00	36.609,00	36.609,00	36.609,00					
2.4.3.	08	2005 I 91	Conduta e Estação Elevatória da Pederneira	DIOP	1997/04/29	2009/12/31	4	0102	07010403	6.041,00	6.041,00	6.041,00	6.041,00					
2.4.3.	09	2005 I 94	Reparação e conservação de condutas e estações existentes	DASU	2009/01/01	2009/12/31	4	0102	07010403	56.776,00	56.776,00	56.776,00	56.776,00					

ENTIDADE		TOTAL DE ALTERAÇÕES : 17 TOTAL DE REVISÕES : ANO CONTABILÍSTICO: 2017 PERÍODO: 2017/01/02 a 2017/12/31																
OBJECTIVO / PROGRAMA / PROJECTO / ACÇÃO	IDENTIFICAÇÃO DO PROJ. ACÇÃO	DESCRIÇÃO	RESPONSÁVEL	DATAS		CÓDIGO ORÇAMENTAL	VALOR REALIZADO	2017				ANOS SEQUENTES				MODIFICAÇÕES		
				EX	INICIO			FIM	TOTAL		FINANC. DEFINIDO		FINANCIAMENTO NÃO DEFINIDO	2018	2019		2020	SEQUENTES
									DOT. INICIAL	DOT. CORRIGIDA	DOT. INICIAL	DOT. CORRIGIDA						
A TRANSPORTAR...							5.606.947,00	7.136.718,00	5.606.947,00	7.136.718,00			33.000,00	433.000,00	33.000,00		1.529.771,00	
2.4.3.	10	2005 I 95	Reparação de colectores pluviais e domésticos	DIOP	2009/01/01	2009/12/31	4	0102	07010403	96.982,00	96.982,00	96.982,00	96.982,00					
2.4.3.	12	2005 I 97	Execução de colector doméstico e pluvial da forno da Cal à EN242-5	DIOP	2009/03/27	2009/12/31	4	0102	07010403	19.028,00	19.028,00	19.028,00	19.028,00					
2.4.3.	13	2005 I 104	Outras obras de saneamento do concelho	DIOP	2009/01/01	2009/12/31	4	0102	07010403	224.162,00	224.162,00	224.162,00	224.162,00					
2.4.5.		Resíduos sólidos																
2.4.5.	01	2005 I 108	Aquisição de Maquinaria e Equipamento	DASU	2009/01/01	2009/12/31	4	0102	07011002	16.799,00	16.799,00	16.799,00	16.799,00					
2.4.5.	02	2005 I 109	Aquisição de contentores, papelarias, etc...	DIOP	2005/09/14	2009/12/31	4	0102	07011002	133.689,00	133.689,00	133.689,00	133.689,00					
2.4.5.	03	2005 I 110	Aquisição de viaturas	DASU	2009/01/01	2009/12/31		0102	07011002	98.935,00	98.935,00	98.935,00	98.935,00					
2.4.6.		Proteção do meio ambiente e conservação da natureza																
2.4.6.	04	2005 I 232	Requalificação do Jardim da Pedralva	DIOP	2009/01/01	2009/12/31	4	0102	07010405	32.687,00	32.687,00	32.687,00	32.687,00					
2.4.6.	09	2005 I 246	Maquinaria e Equipamento	DASU	2009/01/01	2009/12/31		0102	07011002	127.453,00	127.453,00	127.453,00	127.453,00					
2.4.6.	01	2005 I 81	Casa Mortuária da Nazaré	DIOP	2008/07/14	2009/12/31	4	0102	07010307	47.747,00	47.747,00	47.747,00	47.747,00					
2.4.6.	01	2016 I 32	Obras de Reparação e Conservação no Cemitério Municipal	DOMA	2016/01/01	2016/12/31		0102	07010307	7.177,00	7.177,00	7.177,00	7.177,00					
2.4.6.	02	2016 I 24	Construção e Reparação de Parques e Jardins	DOMA	2016/01/01	2016/12/31		0102	07010405	84.445,00	58.620,00	84.445,00	58.620,00				-25.825,00	
2.4.6.	03	2016 I 25	Maquinaria e Equipamento	DOMA	2016/01/01	2016/12/31		0102	07011002	20.000,00	20.000,00	20.000,00	20.000,00					
2.4.6.	08	2016 I 30	Requalificação de Acessos à Praia do Norte	DOMA	2016/01/01	2016/12/31		0102	07030313	20.000,00	17.500,00	20.000,00	17.500,00	20.000,00	20.000,00		-2.500,00	
2.4.6.	01	2017 I 18	Reabilitação do Parque da Pedralva	DOMA	2017/01/01	2017/12/31		0102	07010405	5.000,00	5.000,00	5.000,00	5.000,00					
2.4.6.	01	2017 I 26	Obras de Reparação e Conservação no Cemitério Municipal	DOMA	2017/01/01	2017/12/31		0102	07010307	100.000,00	31.700,00	100.000,00	31.700,00				-68.300,00	
2.4.6.	02	2017 I 19	Construção e Reparação de Parques e Jardins	DOMA	2017/01/01	2017/12/31		0102	07010405	50.000,00	337.000,00	50.000,00	337.000,00				287.000,00	
2.4.6.	02	2017 I 27	Reabilitação da Antiga Morque do Cemitério Municipal	DOMA	2017/01/01	2017/12/31		0102	07010307	100.000,00	100,00	100.000,00	100,00				-99.900,00	
2.4.6.	03	2017 I 20	Maquinaria e Equipamento	DOMA	2017/01/01	2017/12/31		0102	07011002	15.000,00	112.200,00	15.000,00	112.200,00				97.200,00	
2.4.6.	04	2017 I 21	Requalificação de Terreno anexo à EB1 de Famalicão	DOMA	2017/01/01	2017/12/31		0102	07010405	1,00	1,00	1,00	1,00					
2.4.6.	05	2017 I 22	Parque de Merendas - Valado dos Prades	DOMA	2017/01/01	2017/12/31		0102	07010405	1,00	1,00	1,00	1,00					
2.4.6.	06	2017 I 23	Requalificação das Lagoas - Valado dos Prades e Fanhais	DOMA	2017/01/01	2017/12/31		0102	07010405	1,00	1,00	1,00	1,00					
2.4.6.	07	2017 I 24	Requalificação da Praia de Norte	DOMA	2017/01/01	2017/12/31		0102	07010405	1,00	1,00	1,00	1,00					
2.4.6.	08	2017 I 25	Projeto de Requalificação do Forte de S. Miguel Arcanjo	DOMA	2017/01/01	2017/12/31		0102	07010307	37.600,00	37.600,00	37.600,00	37.600,00					
2.5.		Serviços culturais, recreativos e religiosos																
2.5.1.		Cultura																
2.5.1.	02	2005 I 29	Reconstrução e Recuperação	DIOP	2009/01/01	2012/12/31	4	0102	07010301	9.008,00	9.008,00	9.008,00	9.008,00					
2.5.1.	06	2005 I 33	Zona de Serviços - 2ª Fase	DIOP	2003/11/13	2009/12/31	4	0102	07010301	54.256,00	54.256,00	54.256,00	54.256,00					
2.5.1.	07	2005 I 267	Nova Biblioteca Municipal	DIOP	2005/04/05	2009/12/31	4	0102	07010307	459.069,00	459.069,00	459.069,00	459.069,00					
2.5.1.	01	2009 I 19	Biblioteca Municipal - Mobiliário	DIOP	2009/01/01	2012/12/31	4	0102	070109	105.383,00	105.383,00	105.383,00	105.383,00					
2.5.1.	03	2009 I 48	Fundos Documentais	D.A.	2009/01/01	2009/12/31	4	0102	07011002	30.346,00	30.346,00	30.346,00	30.346,00					
2.5.1.	01	2016 I 33	Maquinaria e Equipamento	DOMA	2016/01/01	2016/12/31		0102	07011002	2.000,00	2.000,00	2.000,00	2.000,00					
2.5.1.	01	2016 I 39	Fundos Documentais	DOMA	2016/01/01	2016/12/31		0102	07011002	1.000,00	1.000,00	1.000,00	1.000,00					
2.5.1.	02	2016 I 34	Requalificação do Centro Cultural da Nazaré	DOMA	2016/01/01	2016/12/31		0102	07010307	5.775,00	775,00	5.775,00	775,00				-5.000,00	
2.5.1.	06	2016 I 38	Reabilitação do Largo Bastião Fernandes	DOMA	2016/01/01	2017/12/31		0102	07010401	96.425,00	96.425,00	96.425,00	96.425,00					
2.5.1.	07	2016 I 40	Museu do Peixe Seco	DOMA	2016/01/01	2016/12/31		0102	070305	94.464,00	155.464,00	94.464,00	155.464,00				61.000,00	
2.5.1.	08	2016 I 41	Reabilitação da Antiga Casa da Câmara - Pederneira	DOMA	2016/01/01	2016/12/31		0102	070305	1,00	1,00	1,00	1,00	100.000,00				

ENTIDADE

Município da Nazaré

TOTAL DE ALTERAÇÕES : 17

TOTAL DE REVISÕES : ANO CONTABILISTICO: 2017 PERÍODO: 2017/01/02 a 2017/12/31

OBJECTIVO / PROGRAMA / PROJECTO / ACÇÃO	IDENTIFICAÇÃO DO PROJ. ACÇÃO	DESCRIÇÃO	RESPONSÁVEL	DATAS		CÓDIGO ORÇAMENTAL EX	VALOR REALIZADO	2017				ANOS SEQUENTES				MODIFICAÇÕES	
				INICIO	FIM			TOTAL		FINANC. DEFINIDO		FINANCIAMENTO NÃO DEFINIDO	2018	2019	2020		SEQUENTES
								DOT. INICIAL	DOT. CORRIGIDA	DOT. INICIAL	DOT. CORRIGIDA						
A TRANSPORTAR...							7.701.382,00	9.474.828,00	7.701.382,00	9.474.828,00	153.000,00	453.000,00	33.000,00		1.773.446,00		
2.5.1.	09	2016 I 42	Reabilitação do Largo da Fonte Velha/Museu - Sítio	DOMA	2016/01/01	2017/12/31	0102 07030301	127.000,00	155.000,00	127.000,00	155.000,00				28.000,00		
2.5.1.	10	2016 I 43	Reabilitação do Largo da Praça de Touros - Sítio	DOMA	2016/01/01	2017/12/31	0102 07030301	80.000,00	159.000,00	80.000,00	159.000,00				79.000,00		
2.5.1.	11	2016 I 44	Reabilitação do Largo do Cemitério/Miradouro - Pederneira	DOMA	2016/01/01	2017/12/31	0102 07030301	100.000,00	100.000,00	100.000,00	100.000,00						
2.5.1.	12	2016 I 45	Oficina/Certificação do Artesanato Local	DOMA	2016/01/01	2020/12/31	0102 070305	1,00	1,00	1,00	1,00	75.000,00	25.000,00				
2.5.1.	01	2017 I 28	Maquinaria e Equipamento	DOMA	2017/01/01	2017/12/31	0102 07011002	15.000,00	84.000,00	15.000,00	84.000,00				69.000,00		
2.5.1.	01	2017 I 32	Fundos Documentais	DOMA	2017/01/01	2017/12/31	0102 07011002	2.000,00	2.000,00	2.000,00	2.000,00						
2.5.1.	02	2017 I 29	Requalificação do Centro Cultural da Nazaré	DOMA	2017/01/01	2017/12/31	0102 07010307	10.000,00	10.000,00	10.000,00	10.000,00						
2.5.1.	03	2017 I 30	Requalificação do Museu Dr. Joaquim Manso	DOMA	2017/01/01	2017/12/31	0102 07010307	1,00	1,00	1,00	1,00						
2.5.1.	04	2017 I 31	Arquivo Municipal	DOMA	2017/01/01	2017/12/31	0102 07010307	2.500,00	2.500,00	2.500,00	2.500,00						
2.5.2.		Desporto, recreio e lazer															
2.5.2.	03	2005 I 41	Construção de campo de teinos, balneários, iluminação, etc...-execução de base para pavimento sintético	DIOP	2002/08/02	2009/12/31	4 0102 07010406	74.799,00	74.799,00	74.799,00	74.799,00						
2.5.2.	05	2005 I 43	Construção de campo de treinos, balneários, iluminação, etc...-Muro de vedação do campo de treinos	DIOP	2003/03/27	2009/12/31	4 0102 07010406	25.775,00	25.775,00	25.775,00	25.775,00						
2.5.2.	06	2005 I 44	Construção de um campo de treinos, balneários, iluminação, etc...-Rede de rega e drenagem pluvial	DIOP	2003/09/15	2009/12/31	4 0102 07010406	49.198,00	49.198,00	49.198,00	49.198,00						
2.5.2.	08	2005 I 46	Execução de várias obras-construção, reparação, ampliação, remodelação e beneficiação	DIOP	2009/01/01	2009/12/31	4 0102 07010406	58.067,00	58.067,00	58.067,00	58.067,00						
2.5.2.	14	2009 I 15	Construção e instalação de blocos sanitários e balneários	DIOP	1998/06/05	2009/12/31	4 0102 07010406	12.026,00	12.026,00	12.026,00	12.026,00						
2.5.2.	16	2005 I 68	Maquinaria e equipamento	DASU	2009/01/01	2009/12/31	4 0102 070109	5.961,00	5.961,00	5.961,00	5.961,00						
2.5.2.	01	2007 I 41	Execução de várias obras - construção, ampliação, remodelação e beneficiação dos equipamentos existentes - Pavê para Estádio Municipal	DIOP	2003/10/15	2009/12/31	4 0102 07010406	20.770,00	20.770,00	20.770,00	20.770,00						
2.5.2.	01	2010 I 9	Fecho da bancada poente do Estádio Municipal	DIOP	2010/01/01	2012/12/31	4 0102 07010302	61.174,00	61.174,00	61.174,00	61.174,00						
2.5.2.	01	2016 I 46	Execução de várias obras-construção, reparação, ampliação, remodelação e beneficiação	DOMA	2016/01/01	2016/12/31	0102 07010406	12.000,00		12.000,00					-12.000,00		
2.5.2.	02	2016 I 47	Maquinaria e equipamento	DOMA	2016/01/01	2016/12/31	0102 070109	20.000,00	20.000,00	20.000,00	20.000,00						
2.5.2.	03	2016 I 48	Conclusão do Pavilhão Gimnodesportivo de Famalicão	DOMA	2016/01/01	2016/12/31	0102 07010406	400.000,00	164.000,00	400.000,00	164.000,00				-236.000,00		
2.5.2.	01	2017 I 33	Maquinaria e equipamento	DOMA	2017/01/01	2017/12/31	0102 070109	35.000,00	63.000,00	35.000,00	63.000,00				28.000,00		
2.5.2.	02	2017 I 55	Construção de Campos de Ténis junto das Piscinas Municipais (Nazaré)	DOMA	2017/01/01	2017/12/31	0102 07010406	1,00	1,00	1,00	1,00						
2.5.2.	03	2017 I 75	Execução de várias obras-construção, reparação, ampliação, remodelação e beneficiação	DOMA	2017/01/01	2017/12/31	0102 07010406	10.000,00	10.000,00	10.000,00	10.000,00						
2.5.2.	04	2017 I 81	Reabilitação das Piscinas Municipais	DOMA	2017/01/01	2017/12/31	0102 07010406	1,00	1,00	1,00	1,00						
2.5.2.	05	2017 I 34	Reabilitação do Casino Salão de Festas	DOMA	2017/01/01	2020/12/31	0102 07030202	1,00	1,00	1,00	1,00		200.000,00				
2.5.3.		Outras actividades cívicas e religiosas															
2.5.3.	04	2016 I 50	Igreja de São Gião	DOMA	2016/01/01	2017/12/31	0102 07030207	247.480,00	247.480,00	247.480,00	247.480,00						

ENTIDADE		TOTAL DE ALTERAÇÕES : 17 TOTAL DE REVISÕES : ANO CONTABILISTICO: 2017 PERÍODO: 2017/01/02 a 2017/12/31																
OBJECTIVO / PROGRAMA / PROJECTO / ACÇÃO	IDENTIFICAÇÃO DO PROJ. ACÇÃO	DESCRIÇÃO	RESPONSÁVEL	DATAS		CÓDIGO ORÇAMENTAL	VALOR REALIZADO	2017				ANOS SEQUITES				MODIFICAÇÕES		
				EX	INICIO			FIM	TOTAL		FINANC. DEFINIDO		FINANCIAMENTO NÃO DEFINIDO	2018	2019		2020	SEQUITES
									DOT. INICIAL	DOT. CORRIGIDA	DOT. INICIAL	DOT. CORRIGIDA						
A TRANSPORTAR...							9.070.137,00	10.799.583,00	9.070.137,00	10.799.583,00		153.000,00	528.000,00	258.000,00		1.729.446,00		
2.5.3.	01	2017 I 36	Candidatura do Culto de Nossa Senhora da Nazaré a Património da Humanidade		2017/01/01	2017/12/31	0102 070113	20.000,00	20.000,00	20.000,00	20.000,00							
2.5.3.	06	2017 I 35	Reabilitação do Largo do Santuário-Sítio	DOMA	2017/01/01	2020/12/31	0102 07030301	1,00	1,00	1,00	1,00			150.000,00				
3. Funções económicas																		
3.2. Indústria e energia																		
3.2.	01	2007 I 59	Aquisição de terrenos para zona industrial valado	DIOP	2009/01/01	2009/12/31	4 0102 070101	984.605,00	984.605,00	984.605,00	984.605,00							
3.2.	01	2005 I 73	Instalação de PT em Fanhais	DIOP	2002/12/09	2009/12/31	4 0102 07010404	18.669,00	18.669,00	18.669,00	18.669,00							
3.2.	01	2008 I 80	Área de Localização Empresarial	D.A	2009/01/01	2009/12/31	4 0102 070115	842.480,00	1.196.880,00	842.480,00	1.196.880,00					354.400,00		
3.2.	02	2005 I 75	Iluminação pública	DIOP	2009/01/01	2009/12/31	4 0102 07010404	66.209,00	66.209,00	66.209,00	66.209,00							
3.2.	04	2005 I 78	Iluminação Pública no Concelho	DIOP	2009/01/01	2009/12/31	4 0102 07010404	40.029,00	40.029,00	40.029,00	40.029,00							
3.2.	02	2016 I 55	Iluminação Pública	DOMA	2016/01/01	2016/12/31	0102 07010404	22.000,00	22.000,00	22.000,00	22.000,00							
3.2.	03	2016 I 51	Polo de Empreendedorismo e Inovação	DOMA	2016/01/01	2016/12/31	0102 07010307	85.574,00	85.574,00	85.574,00	85.574,00							
3.2.	01	2017 I 39	Iluminação Pública	DOMA	2017/01/01	2017/12/31	0102 07010404	25.000,00	36.600,00	25.000,00	36.600,00					11.600,00		
3.2.	02	2017 I 40	Eficiência Energética - Pavilhão Gimnodesportivo	DOMA	2017/01/01	2017/12/31	0102 07010307	55.000,00	300,00	55.000,00	300,00					-54.700,00		
3.2.	03	2017 I 37	Implementação de Observatório Socioeconómico	DOMA	2017/01/01	2017/12/31	0102 07010307	1,00	1,00	1,00	1,00							
3.2.	03	2017 I 41	Eficiência Energética - Pavilhão Municipal	DOMA	2017/01/01	2017/12/31	0102 07010307	18.613,00	613,00	18.613,00	613,00					-18.000,00		
3.2.	04	2017 I 38	Gabinete do Empreendedor	DOMA	2017/01/01	2017/12/31	0102 070109	2.500,00	2.500,00	2.500,00	2.500,00							
3.2.	04	2017 I 42	Eficiência Energética - Paços do Concelho	DOMA	2017/01/01	2017/12/31	0102 07010307	35.667,00	4.667,00	35.667,00	4.667,00					-31.000,00		
3.2.	05	2017 I 43	Eficiência Energética - Piscinas Municipais	DOMA	2017/01/01	2017/12/31	0102 07010307	379.000,00		379.000,00						-379.000,00		
3.2.	06	2017 I 44	Eficiência Energética - Oficinas Municipais	DOMA	2017/01/01	2017/12/31	0102 07010307	7.158,00	7.158,00	7.158,00	7.158,00							
3.2.	07	2017 I 45	Eficiência Energética - Biblioteca Municipal	DOMA	2017/01/01	2017/12/31	0102 07010307	21.152,00		21.152,00								
3.2.	08	2017 I 79	Iluminação Pública - Oeste Ied	DOMA	2017/01/01	2017/12/31	0102 07010404	1,00	19.326,00	1,00	19.326,00					19.325,00		
3.3. Transportes e comunicações																		
3.3.1. Transportes rodoviários																		
3.3.1.	02	2005 I 228	Construções Diversas	DIOP	2009/01/01	2012/12/31	4 0102 07010413	31.045,00	31.045,00	31.045,00	31.045,00							
3.3.1.	03	2005 I 136	Renovação da Rede Viária das Freguesias de Nazaré, Valado dos Frades e Famalicão - Pavimentação em Casal Neta	DIOP	2004/04/07	2009/12/31	4 0102 07010401	25.043,00	25.043,00	25.043,00	25.043,00							
3.3.1.	03	2005 I 229	Maquinaria e Equipamento	DASU	2009/01/01	2009/12/31	4 0102 07011002	5.385,00	5.385,00	5.385,00	5.385,00							
3.3.1.	10	2005 I 151	Pavimentação e Reparação da Estrada dos Raposos	DIOP	2001/07/16	2009/12/31	4 0102 07010401	10.477,00	10.477,00	10.477,00	10.477,00							
3.3.1.	11	2005 I 152	Continuação da Pavimentação da Estrada Famalicão Serra da Pescaria	DIOP	2008/07/06	2009/12/31	4 0102 07010401	19.402,00	19.402,00	19.402,00	19.402,00							
3.3.1.	14	2005 I 156	Pavimentação da Rua Luis de Camões, Rua Couto Ferreira (Zona Norte), Rua do Poço em Valado	DIOP	2005/03/23	2009/12/31	4 0102 07010401	13.267,00	13.267,00	13.267,00	13.267,00							
3.3.1.	15	2005 I 158	Pavimentação de Estradas e Caminhos no Concelho	DIOP	2009/01/01	2009/12/31	4 0102 07010401	132.020,00	123.520,00	132.020,00	123.520,00					-8.500,00		
3.3.1.	16	2005 I 160	Conservação e Melhoria de Estradas e Caminhos Municipais e Outros	DIOP	2009/01/01	2009/12/31	4 0102 07010401	53.362,00	53.362,00	53.362,00	53.362,00							
3.3.1.	20	2005 I 165	Calçetamentos no Concelho	DIOP	2009/01/01	2009/12/31	4 0102 07010401	8.361,00	8.361,00	8.361,00	8.361,00							
3.3.1.	21	2005 I 166	Calçetamento no Concelho - Rua São Pedro Valado dos Frades	DIOP	2002/10/31	2009/12/31	4 0102 07010401	11.986,00	11.986,00	11.986,00	11.986,00							

ENTIDADE

Município da Nazaré

TOTAL DE ALTERAÇÕES : 17

TOTAL DE REVISÕES : ANO CONTABILÍSTICO: 2017 PERÍODO: 2017/01/02 a 2017/12/31

OBJECTIVO / PROGRAMA / PROJECTO / ACÇÃO	IDENTIFICAÇÃO DO PROJ. ACÇÃO	DESCRIÇÃO	RESPONSÁVEL	DATAS			CÓDIGO ORÇAMENTAL EX	VALOR REALIZADO	2017				ANOS SEQUENTES				MODIFICAÇÕES
				INICIO	FIM	TOTAL			FINANC. DEFINIDO		FINANCIAMENTO NÃO DEFINIDO	2018	2019	2020	SEQUENTES		
						DOT. INICIAL			DOT. CORRIGIDA	DOT. INICIAL						DOT. CORRIGIDA	
A TRANSPORTAR...								12.004.144,00	13.627.715,00	12.004.144,00	13.627.715,00	153.000,00	528.000,00	408.000,00		1.623.571,00	
3.3.1.	23	2005 I 168	Arranjos de Largos e Calçadas nos Núcleos mais Antigos das Diversas Localidades do Concelho - Rua António Carvalho Laranjo	DIOP	2004/02/09	2009/12/31	4 0102 07010401	51.718,00	51.718,00	51.718,00	51.718,00						
3.3.1.	30	2005 I 184	Reparação da Av. do Município	DIOP	2002/05/28	2009/12/31	4 0102 07010401	20.079,00	20.079,00	20.079,00	20.079,00						
3.3.1.	31	2005 I 185	Construção e Conservação de Arruamentos, Praças e Outros	DIOP	2009/01/01	2009/12/31	4 0102 07010401	280.489,00	280.489,00	280.489,00	280.489,00						
3.3.1.	32	2005 I 186	Construção e Conservação de Arruamentos, Praças e Outros - Pavimentação de Arruamentos na Tapada do Sítio	DIOP	2003/09/23	2009/12/31	4 0102 07010401	9.917,00	9.917,00	9.917,00	9.917,00						
3.3.1.	33	2005 I 187	Construção e Conservação de Arruamentos, Praças e Outros - Caminho entre a Pedreira e a Ponte das Barcas	DIOP	2003/09/23	2009/12/31	4 0102 07010401	30.549,00	30.549,00	30.549,00	30.549,00						
3.3.1.	35	2005 I 193	Estrada Atlântica	DIOP	2003/11/03	2009/12/31	4 0102 07010401	623.818,00	623.818,00	623.818,00	623.818,00						
3.3.1.	39	2005 I 201	Arranjo Urbanístico (Procom) - Sinalização e Identificação em Vias Municipais	DIOP	2009/01/01	2009/12/31	4 0102 07010409	268.082,00	263.182,00	268.082,00	263.182,00					-4.900,00	
3.3.1.	42	2005 I 205	Caminhos Vicinais - Caminhos Vicinais no Concelho	DIOP	2009/01/01	2009/12/31	4 0102 07010408	19.334,00	19.334,00	19.334,00	19.334,00						
3.3.1.	45	2005 I 216	Infraestr. Em Arruamentos - Rua Forno da Cal	DIOP	2001/11/19	2009/12/31	4 0102 07010413	116.523,00	116.523,00	116.523,00	116.523,00						
3.3.1.	02	2007 I 33	Conservação e melhoria de estradas e caminhos municipais e outros-pavimentação em várias ruas na vila da Nazaré	DIOP	2005/08/31	2009/12/31	4 0102 07010401	23.308,00	23.308,00	23.308,00	23.308,00						
3.3.1.	06	2005 I 42	Construção e conservação de arruamentos praças e outros-rua do pomal-valado dos frades	DIOP	2006/03/13	2009/12/31	4 0102 07010401	13.579,00	12.079,00	13.579,00	12.079,00					-1.500,00	
3.3.1.	09	2005 I 45	Construção e conservação de arruamentos praças e outros-pavimentação da rua dr. rui rosa	DIOP	2004/03/29	2009/12/31	4 0102 07010401	32.192,00	32.192,00	32.192,00	32.192,00						
3.3.1.	12	2007 I 60	Pavimentação em diversas zonas da freguesia de Pampilhoso	DIOP	2004/12/02	2009/12/31	4 0102 07010401	51.206,00	51.206,00	51.206,00	51.206,00						
3.3.1.	16	2008 I 65	Pavimentação das ruas J e K em Caixins	DIOP	2007/04/23	2009/12/31	4 0102 07010401	108.178,00	108.178,00	108.178,00	108.178,00						
3.3.1.	14	2008 I 23	Pavimentação da Rua das Escolas	DIOP	2008/07/17	2009/12/31	4 0102 07010401	45.635,00	40.235,00	45.635,00	40.235,00					-5.400,00	
3.3.1.	36	2008 I 83	Ligação entre Nazaré e Pedreira	DIOP	2009/01/01	2011/12/31	4 0102 07010307	1.572.330,00	938.099,00	1.572.330,00	938.099,00					-634.231,00	
3.3.1.	01	2016 I 56	Reparação e Manutenção de Edificações	DOMA	2016/01/01	2016/12/31	0102 07010413	5.506,00	2.406,00	5.506,00	2.406,00					-3.100,00	
3.3.1.	02	2016 I 57	Mquinaria e Equipamento	DOMA	2016/01/01	2016/12/31	0102 07010002	2.000,00		2.000,00						-2.000,00	
3.3.1.	03	2016 I 74	Reordenamento, Qualificação e Regulamentação dos Espaços de Estacionamento; Sistemas de Informação/Orientação dos Automobilistas	DOMA	2016/01/01	2018/12/31	0102 07030301	1,00	1,00	1,00	1,00	45.000,00					
3.3.1.	06	2016 I 60	Conservação e Melhoria de Estradas e Caminhos Municipais e Outros	DOMA	2016/01/01	2016/12/31	0102 07010401	8.000,00	8.000,00	8.000,00	8.000,00						
3.3.1.	08	2016 I 62	Reabilitação da Marginal da Nazaré	DOMA	2016/01/01	2017/12/31	0102 07010401	300.000,00	325.000,00	300.000,00	325.000,00					25.000,00	
3.3.1.	09	2016 I 63	Construção e Conservação de Arruamentos, Praças e Outros	DOMA	2016/01/01	2016/12/31	0102 07010401	68.000,00	65.300,00	68.000,00	65.300,00					-2.700,00	
3.3.1.	10	2016 I 64	Sinalização e Identificação em Vias Municipais	DOMA	2016/01/01	2016/12/31	0102 07010409	31.000,00	31.000,00	31.000,00	31.000,00						
3.3.1.	19	2016 I 73	Pista Ciclável	DOMA	2016/01/01	2017/12/31	0102 07030301	150.000,00	150.000,00	150.000,00	150.000,00						
3.3.1.	20	2016 I 75	Reabilitação da Praça Sousa Oliveira	DOMA	2016/01/01	2017/12/31	0102 07030301	175.399,00	399,00	175.399,00	399,00					-175.000,00	

ENTIDADE		TOTAL DE ALTERAÇÕES : 17 TOTAL DE REVISÕES : ANO CONTABILISTICO: 2017 PERÍODO: 2017/01/02 a 2017/12/31															
OBJECTIVO / PROGRAMA / PROJECTO / ACÇÃO	IDENTIFICAÇÃO DO PROJ. ACÇÃO	DESCRIÇÃO	RESPONSÁVEL	DATAS		CÓDIGO ORÇAMENTAL EX	VALOR REALIZADO	2017				ANOS SEQUENTES				MODIFICAÇÕES	
				INICIO	FIM			TOTAL		FINANC. DEFINIDO		FINANCIAMENTO NÃO DEFINIDO	2018	2019	2020		SEQUENTES
								DOT. INICIAL	DOT. CORRIGIDA	DOT. INICIAL	DOT. CORRIGIDA						
A TRANSPORTAR...							16.010.987,00	16.830.727,00	16.010.987,00	16.830.727,00		198.000,00	528.000,00	408.000,00		819.740,00	
3.3.1.	21	2016 I 76	Reabilitação de Arruamentos (Rua Sub-Vila; Rua Branco Martins; Av. Vieira Guimarães e Av. do Município)	DOMA	2016/01/01	2016/12/31	0102 07030301	350.000,00	273.360,00	350.000,00	273.360,00		350.000,00				-76.640,00
3.3.1.	01	2017 I 46	Reparação e Manutenção de Edificações	DOMA	2017/01/01	2017/12/31	0102 07010413	20.000,00	20.000,00	20.000,00	20.000,00						
3.3.1.	02	2017 I 76	Maquinaría e Equipamento	DOMA	2017/01/01	2017/12/31	0102 07011002	10.000,00	10.000,00	10.000,00	10.000,00						
3.3.1.	04	2017 I 47	Aquisição de Terrenos	DOMA	2017/01/01	2017/12/31	0102 070101	5.000,00	41.500,00	5.000,00	41.500,00						36.500,00
3.3.1.	05	2017 I 48	Pavimentação de Estradas e Caminhos no Concelho	DOMA	2017/01/01	2019/12/31	0102 07010401	250.000,00	324.200,00	250.000,00	324.200,00	125.000,00	125.000,00				74.200,00
3.3.1.	06	2017 I 49	Conservação e Melhoria de Estradas e Caminhos Municipais e Outros	DOMA	2017/01/01	2017/12/31	0102 07010401	15.000,00	5.000,00	15.000,00	5.000,00						-10.000,00
3.3.1.	07	2017 I 50	Calçamentos no Concelho	DOMA	2017/01/01	2017/12/31	0102 07010401	5.000,00	5.000,00	5.000,00	5.000,00						
3.3.1.	08	2017 I 51	Construção e Conservação de Arruamentos, Praças e Outros	DOMA	2017/01/01	2017/12/31	0102 07010401	100.000,00	90.000,00	100.000,00	90.000,00						-10.000,00
3.3.1.	09	2017 I 52	Sinalização e Identificação em Vias Municipais	DOMA	2017/01/01	2017/12/31	0102 07010409	50.000,00	36.500,00	50.000,00	36.500,00						-13.500,00
3.3.1.	10	2017 I 53	Execução de Obras por Danos Causados por Intemperies	DOMA	2017/01/01	2017/12/31	0102 07010413	1,00	1,00	1,00	1,00						
3.3.1.	11	2017 I 54	Construção da Variante a Fanelião	DOMA	2017/01/01	2017/12/31	0102 07010401	1,00	1,00	1,00	1,00						
3.3.1.	12	2017 I 56	Execução de Muro de Suporte e Repavimentação da Rua do Mirante	DOMA	2017/01/01	2017/12/31	0102 07010401	1,00	1,00	1,00	1,00						
3.3.1.	13	2017 I 57	Requalificação do Caminho Real - Pederneira	DOMA	2017/01/01	2017/12/31	0102 07010401	1,00	1,00	1,00	1,00						
3.3.1.	14	2017 I 58	Reabilitação da Marginal da Nazaré - 3ª Fase	DOMA	2017/01/01	2017/12/31	0102 07010401	350.000,00	350.000,00	350.000,00	350.000,00						
3.3.1.	15	2017 I 59	Centro Interpretativo de S. Gião	DOMA	2017/01/01	2017/12/31	0102 07010401	1,00	1,00	1,00	1,00						
3.3.1.	16	2017 I 60	Mobilidade Suave - Margens do Alcoa (Nazaré/Alcobaça)	DOMA	2017/01/01	2017/12/31	0102 07010401	1,00	1,00	1,00	1,00						
3.3.1.	17	2017 I 61	Interface de Transportes Públicos - Av. do Município	DOMA	2017/01/01	2018/12/31	0102 07010413	50.000,00	50.000,00	50.000,00	50.000,00	380.000,00					
3.3.1.	18	2017 I 62	Reabilitação da Praça 25 de Abril em Valado dos Frades	DOMA	2017/01/01	2017/12/31	0102 07030301	90.000,00	90.000,00	90.000,00	90.000,00						
3.3.1.	19	2017 I 63	Reabilitação do Largo da Estação em Valado dos Frades	DOMA	2017/01/01	2017/12/31	0102 07030301	80.000,00	80.000,00	80.000,00	80.000,00						
3.4.			Comércio e turismo														
3.4.1.			Mercados e feiras														
3.4.1.	03	2016 I 79	Reabilitação do Mercado Municipal	DOMA	2016/01/01	2018/12/31	0102 07010303	50.000,00	111.000,00	50.000,00	111.000,00	705.000,00					61.000,00
3.4.1.	01	2017 I 64	Remodelação do Antigo Mercado Municipal de Valado dos Frades	DOMA	2017/01/01	2017/12/31	0102 07010307	1,00	1,00	1,00	1,00						
3.4.1.	02	2017 I 65	Mercado Municipal do Sítio	DOMA	2017/01/01	2017/12/31	0102 07010307	1,00	1,00	1,00	1,00						
3.4.1.	03	2017 I 66	Reabilitação do Espaço da Feira Semanal	DOMA	2017/01/01	2017/12/31	0102 07010303	1,00	1,00	1,00	1,00						
3.4.1.	04	2017 I 67	Mobiliário e Equipamento	DOMA	2017/01/01	2017/12/31	0102 07011002	1,00	1,00	1,00	1,00						
3.4.2.			Turismo														
3.4.2.	01	2005 I 123	Obras de Conservação e Manutenção dos Edifícios	DIOP	2009/01/01	2009/12/31	4 0102 07010301	5.367,00	5.367,00	5.367,00	5.367,00						
3.4.2.	04	2005 I 129	Maquinaría e Equipamento	SDSCD	2009/01/01	2009/12/31	4 0102 07011002	165.870,00	165.870,00	165.870,00	165.870,00						
3.4.2.	01	2015 I 71	Obras de Conservação e Manutenção dos Edifícios	DIOP	2015/01/01	2015/12/31	0102 07010301	20.000,00	20.000,00	20.000,00	20.000,00						
3.4.2.	01	2016 I 80	Obras de Conservação e Manutenção dos Edifícios	DOMA	2016/01/01	2016/12/31	0102 07010301	21.384,00	16.084,00	21.384,00	16.084,00						-5.300,00
3.4.2.	02	2016 I 81	Sinalização Turística	DOMA	2016/01/01	2020/12/31	0102 07010409	500,00	500,00	500,00	500,00	500,00	500,00	500,00	500,00		
3.4.2.	04	2016 I 83	Maquinaría e Equipamento	DOMA	2016/01/01	2016/12/31	0102 07011002	5.000,00		5.000,00							-5.000,00
3.4.2.	06	2016 I 85	Reabilitação das Instalações de Apoio à Praia	DOMA	2016/01/01	2020/12/31	0102 07030313	1,00	1,00	1,00	1,00	100.000,00	100.000,00				

ENTIDADE

Município da Nazaré

TOTAL DE ALTERAÇÕES : 17

TOTAL DE REVISÕES : ANO CONTABILÍSTICO: 2017 PERÍODO: 2017/01/02 a 2017/12/31

OBJECTIVO / PROGRAMA / PROJECTO / ACÇÃO	IDENTIFICAÇÃO DO PROJ. ACÇÃO	DESCRIÇÃO	RESPONSÁVEL	DATAS		CÓDIGO ORÇAMENTAL EX	VALOR REALIZADO	2017				ANOS SEQUITES				MODIFICAÇÕES	
				INICIO	FIM			TOTAL		FINANC. DEFINIDO		FINANCIAMENTO NÃO DEFINIDO	2018	2019	2020		SEQUITES
								DOT. INICIAL	DOT. CORRIGIDA	DOT. INICIAL	DOT. CORRIGIDA						
A TRANSPORTAR...							17.654.119,00	18.525.119,00	17.654.119,00	18.525.119,00		1.758.500,00	753.500,00	508.500,00		871.000,00	
3.4.2. 07	2016 I 86	Infraestruturas/Equipamentos de Apoio à Pesca, Turismo Náutico e aos Profissionais do Ramo	DOMA	2016/01/01	2019/12/31	0102 07030313	7.500,00	7.500,00	7.500,00	7.500,00		40.000,00	35.000,00				
3.4.2. 08	2016 I 87	Passadiços Protecção Dunar	DOMA	2016/01/01	2020/12/31	0102 07030313	1,00	1,00	1,00	1,00		20.000,00	30.000,00	30.000,00			
3.4.2. 09	2016 I 88	Embarcações Tradicionais	DOMA	2016/01/01	2019/12/31	0102 07030313	10.000,00		10.000,00				10.000,00		-10.000,00		
3.4.2. 01	2017 I 68	Obras de Conservação e Manutenção dos Edifícios	DOMA	2017/01/01	2017/12/31	0102 07010301	10.000,00	10.000,00	10.000,00	10.000,00							
3.4.2. 02	2017 I 69	Passadiços Sobrelevados na Praia do Norte	DOMA	2017/01/01	2017/12/31	0102 07010413	1,00	1,00	1,00	1,00							
3.4.2. 03	2017 I 70	Máquinaria e Equipamento	DOMA	2017/01/01	2017/12/31	0102 07011002	15.000,00	15.000,00	15.000,00	15.000,00							
3.4.2. 04	2017 I 71	Passadiços Sobrelevados na Praia do Salgado	DOMA	2017/01/01	2017/12/31	0102 07010307	1,00	1,00	1,00	1,00							
3.4.2. 05	2017 I 72	Monumento ao Pescador	DOMA	2017/01/01	2017/12/31	0102 070305	100.000,00	100.000,00	100.000,00	100.000,00							
3.4.2. 06	2017 I 73	Logótipo do Município Tridimensional	DOMA	2017/01/01	2017/12/31	0102 070305	1,00	1,00	1,00	1,00							
TOTAL ...							17.796.623,00	18.657.623,00	17.796.623,00	18.657.623,00		1.818.500,00	828.500,00	538.500,00		861.000,00	

Em ____ de _____ de ____

Em ____ de _____ de ____



MUNICIPIO DA NAZARÉ
PRESTAÇÃO DE CONTAS – EXERCICIO ECONÓMICO DE 2017

8.3.3. Contratação Administrativa

(Ver mapa folha seguinte)

CONTRATAÇÃO ADMINISTRATIVA

SITUAÇÃO DOS CONTRATOS

MUNICÍPIO DA NAZARÉ

Ano 2017

GERÊNCIA	DE 1 DE JANEIRO DE 2017 A 31 DE DEZEMBRO DE 2017
----------	--

ENTIDADE (1)	CONTRATO				VISTO DO T.C.		Data do primeiro pagamento (8)	PAGAMENTOS NA GERÊNCIA				Pagamentos acumulados			Observações (17)	
	Objecto (2)	Data (3)	Valor (4)	Modalidades de adjudicação (5)	Número Registo (6)	Data (7)		Trabalhos normais (9)	Revisão preços (10)	Trabalhos a mais (11)	Total (12)=(9)+(10)+ +(11)	Trabalhos normais (13)	Revisão preços (14)	Trabalhos a mais (15)		Total (16)=(13)+(14)+ +(15)
Konica Minolta Business Solutions Portugal, Unipessoal, Lda	FORNECIMENTO DE SOLUÇÃO DE COPIA, IMPRESSÃO FAX E DIGITALIZAÇÃO	15-03-15	39.096,00	g)			01-07-15	8.719,92			8.719,92	39.096,00			39.096,00	
PETROLEOS DE PORTUGAL-PETROGAL, S.A.	FORNECIMENTO DE COMBUSTÍVEIS RODOVIÁRIOS - GASÓLEO E GASOLINA	20-03-15	127.849,60	a)			03-07-15	41.641,15			41.641,15	106.668,82			106.668,82	
Odraude - Construção Civil E Obras Públicas, Lda	ADAPTAÇÃO DE LOJA DO MERCADO MUNICIPAL PARA POSTO DE TURISMO	25-05-15	38.160,00	g)			16-02-16	20.000,00			20.000,00	38.160,00			38.160,00	
AMAVEL CALHAU RIBEIRO C.SROC	AQUISIÇÃO DE SERVIÇOS DE AUTIDOR EXTERNO	10-08-15	21.500,00	g)			03-06-16	4.800,00			4.800,00	7.003,74			7.003,74	
UNISELF, SA	AQUISIÇÃO DE REFEIÇÕES QUENTES ESCOLARES PARA OS PRÓXIMOS 2 ANOS LETIVOS	10-09-15	275.200,00	a)			22-10-15	90.658,66			90.658,66	275.200,00			275.200,00	
REVALOR - RECUPERAÇÃO E VALORIZAÇÃO DE RESÍDUOS, LDA	GESTÃO DOS RCDS NO MUNICÍPIO	12-01-16	5.141,00	g)			20-04-16	3.023,04			3.023,04	5.141,00			5.141,00	
NÓS COMUNICAÇÕES, S.A.	AQUISIÇÃO DE SERVIÇOS DE COMUNICAÇÕES MOVEIS E FIXAS	17-02-16	12.484,50	g)			20-09-16	1.674,70			1.674,70	12.484,43			12.484,43	
GALP POWER, S.A.	FORNECIMENTO DE ENERGIA ELÉTRICA EM MÉDIA TENSÃO, BAIXA TENSÃO ESPECIAL E BAIXA TENSÃO NORMAL	23-02-16	583.993,85	a)			22-07-16	361.785,95			361.785,95	583.993,85			583.993,85	
CIMAI - CENTRO INVEST. PRODUTOS QUÍMICOS, LDA	MANUTENÇÃO NOS 3 COMPLEXOS DE PISCINAS DA NAZARÉ (COMPLEXO MUNICIPAL DA NAZARÉ, PARQUE ESCOLAR DA NAZARÉ E PARQUE ESCOLAR DE VALADO DOS FRADES)	30-03-16	25.377,61	g)			13-05-16	2.114,80			2.114,80	25.377,60			25.377,60	

5) Coluna a preencher de acordo com as seguintes modalidades

- a) Concurso Público
- b) Concurso limitado com prévia qualificação
- c) Concurso limitado com apresentação de candidaturas
- d) Concurso limitado sem apresentação de candidaturas
- e) Por negociação com publicação prévia de anúncio
- f) Por negociação sem publicação prévia de anúncio
- g) Ajuste directo

CONTRATAÇÃO ADMINISTRATIVA

SITUAÇÃO DOS CONTRATOS

MUNICÍPIO DA NAZARÉ

Ano 2017

GERÊNCIA	DE 1 DE JANEIRO DE 2017 A 31 DE DEZEMBRO DE 2017
----------	--

ENTIDADE (1)	CONTRATO				VISTO DO T.C.		Data do primeiro pagamento (8)	PAGAMENTOS NA GERÊNCIA				Pagamentos acumulados			Observações (17)	
	Objecto (2)	Data (3)	Valor (4)	Modalidades de adjudicação (5)	Número Registo (6)	Data (7)		Trabalhos normais (9)	Revisão preços (10)	Trabalhos a mais (11)	Total (12)=(9)+(10)+ +(11)	Trabalhos normais (13)	Revisão preços (14)	Trabalhos a mais (15)		Total (16)=(13)+(14)+ +(15)
SINERGIAE - AMBIENTE, LDA	ELABORAÇÃO DO ESTUDO DE IMPACTE AMBIENTAL DA AREA DE ACOLHIMENTO EMPRESARIAL DE VALADO DOS FRADES - ALE	06-04-16	10.947,00	g)			01-09-16	0,00			0,00	2.189,40			2.189,40	
SOCIEDADE NACIONAL DE SINALIZAÇÃO VERTICAL, LDA	FORNECIMENTO APLICAÇÃO E COLOCAÇÃO DE MARCAS RODOVIARIAS (PASSADEIRAS DE PEOS) E SINALIZAÇÃO VERTICAL NA URBANIZAÇÃO PINHAL MAR, NAZARE	08-04-16	13.470,78	g)			17-02-17	13.470,78			13.470,78	13.470,78			13.470,78	
GOLDENENERGY	FORNECIMENTO DE GAS NATURAL CANALIZADO	08-04-16	257.099,46	a)			26-07-16	113.365,85			113.365,85	173.463,75			173.463,75	
MATOS & NEVES, LDA	PAVIMENTAÇÃO DAS RUAS CAPITÃO POMBO E ELIAS SALES - SÍTIO DA NAZARÉ	26-04-16	6.108,78	g)			02-06-17	6.108,78			6.108,78	6.108,78			6.108,78	
VIBEIRAS-SOCIEDADE COMERCIAL PLANTAS, SA	EMPREITADA DE "POLO DE EMPREENDEDORISMO E INOVAÇÃO - MOVIMENTAÇÃO DE TERRAS	26-04-16	85.573,80	g)			24-10-17	85.573,80			85.573,80	85.573,80			85.573,80	
COBERFER - COBERTURAS, SERRALHARIA E CONSTRUÇÃO CIVIL, LDA	EXECUÇÃO DE COBERTURA EM RECINTO EXTERIOR DO CENTRO ESCOLAR DA NAZARÉ	02-05-16	24.454,05	g)			27-01-17	24.454,05			24.454,05	24.454,05			24.454,05	
MANUEL PEDRO DE SOUSA & FILHOS, LDA	REPARAÇÃO DE PARQUES E JARDINS - PARQUE URBANO DE FAMILIÇÃO	05-05-16	79.994,63	a)			12-08-16	5.756,91		8.280,96	14.037,87	84.390,41			84.390,41	
VECOJUNCAL, LDA	FORNECIMENTO E INSTALAÇÃO DE PARQUES INFANTIS	31-05-16	38.329,85	g)			26-01-17	38.329,85			38.329,85	38.329,85			38.329,85	
JULIÃO AZEVEDO - ARQUITETOS, LDA	AQUISIÇÃO DE SERVIÇOS DE ELABORAÇÃO DO PROJETO DE EXECUÇÃO DA REABILITAÇÃO DA PISCINA MUNICIPAL DA NAZARE	03-06-16	61.254,00	g)			07-02-17	17.128,60			17.128,60	17.128,60			17.128,60	

5) Coluna a preencher de acordo com as seguintes modalidades

- a) Concurso Público
- b) Concurso limitado com prévia qualificação
- c) Concurso limitado com apresentação de candidaturas
- d) Concurso limitado sem apresentação de candidaturas
- e) Por negociação com publicação prévia de anúncio
- f) Por negociação sem publicação prévia de anúncio
- g) Ajuste directo

CONTRATAÇÃO ADMINISTRATIVA

SITUAÇÃO DOS CONTRATOS

MUNICÍPIO DA NAZARÉ

Ano 2017

GERÊNCIA	DE 1 DE JANEIRO DE 2017 A 31 DE DEZEMBRO DE 2017
----------	--

ENTIDADE (1)	CONTRATO				VISTO DO T.C.		Data do primeiro pagamento (8)	PAGAMENTOS NA GERÊNCIA				Pagamentos acumulados			Observações (17)	
	Objecto (2)	Data (3)	Valor (4)	Modalidades de adjudicação (5)	Número Registo (6)	Data (7)		Trabalhos normais (9)	Revisão preços (10)	Trabalhos a mais (11)	Total (12)=(9)+(10)+ +(11)	Trabalhos normais (13)	Revisão preços (14)	Trabalhos a mais (15)		Total (16)=(13)+(14)+ +(15)
MATOS & NEVES, LDA	EMPREITADA DE CONSTRUÇÃO E CONSERVAÇÃO DE ARRUAMENTOS PRAÇAS E OUTROS - PAVIMENTAÇÃO DA AV. MANUEL REMÍGIO, LARGO CANDIDO DOS REIS E PARQUE	07-06-16	17.714,99	g)			10-02-17	13.963,65			13.963,65	13.963,65			13.963,65	
MIRANVIAS - PINTURA E SINALIZAÇÃO, LDA	Aplicação e colocação de marcas rodoviárias na Avenida Vieira Guimarães, Avenida Manuel Remígio, Rua Sub-Vila e Largo Cândido dos Reis	21-06-16	15.980,49	g)			10-02-17	8.408,61								
DESARFATE-DESATERROS DE FÁTIMA, LDA	REABILITAÇÃO DA MARGINAL DA NAZARE - ARRANJOS EXTERIORES NA ENVOLVENTE AO APOIO DE PRAIA "A ONDA"	27-06-16	63.957,69	g)			02-09-16	13.032,45			13.032,45	60.488,84			60.488,84	
NORVIA - CONSULTORES DE ENGENHARIA S.A	AQUISIÇÃO DE SERVIÇOS DE ESTUDOS TRAFEGO DA AREA DE ACOLHIMENTO EMPRESARIAL DE VALADO DOS FRADES	04-07-16	7.380,00	g)			17-02-17	7.380,00			7.380,00	7.380,00			7.380,00	
CONSTRUÇÕES ANTÓNIO LEAL, LDA	CONSTRUÇÃO E CONSERVAÇÃO DE ARRUAMENTOS, PRAÇAS, E OUTROS PAVIMENTAÇÃO DO ACESSO AO CAMPO DE TREINOS DO ESTADIO MUNICIPAL	28-07-16	15.574,79	g)			14-02-17	15.288,59			15.288,59				15.288,59	
ROSARIO E CUNHA, SOCIEDADE DE CONSTRUÇÃO CIVIL, LDA	NIVELAMENTO DO AREAL DA PRAIA DA NAZARE E DO SALGADO	03-08-16	63.345,00	g)			16-12-16	38.345,00			38.345,00	63.345,00			63.345,00	
TETE - Gabinete de Auditorias, Projectos e Responsabilidades de Engenharia Lda.	ELABORAÇÃO DO PROJECTO DE INFRAESTRUTURAS ELÉCTRICAS E DE ILUMINAÇÃO PÚBLICA	29-08-16	41.334,15	g)			17-02-17	31.000,61			31.000,61	31.000,61			31.000,61	
JOSÉ ANTÓNIO CANECO MARTINS	EXECUÇÃO DO PROJECTO MUSEU DO PEIXE DA NAZARE	13-09-16	157.440,00	a)			20-09-16	45.264,00			45.264,00	157.440,00			157.440,00	
SPORTS PARTNER - DISTRIBUIÇÃO E FABRICO DE EQUIPAMENTOS DESPORTIVOS, LDA	AQUISIÇÃO DE CABINE PARA SUPLENTE AMOVIVEL DE 6 LUGARES PARA O RELVADO SINTÉTICO DA NAZARÉ	20-09-16	9.298,80	g)			17-02-17	9.298,80			9.298,80	9.298,80			9.298,80	

5) Coluna a preencher de acordo com as seguintes modalidades

- a) Concurso Público
- b) Concurso limitado com prévia qualificação
- c) Concurso limitado com apresentação de candidaturas
- d) Concurso limitado sem apresentação de candidaturas
- e) Por negociação com publicação prévia de anúncio
- f) Por negociação sem publicação prévia de anúncio
- g) Ajuste directo

CONTRATAÇÃO ADMINISTRATIVA

SITUAÇÃO DOS CONTRATOS

MUNICÍPIO DA NAZARÉ

Ano 2017

GERÊNCIA	DE 1 DE JANEIRO DE 2017 A 31 DE DEZEMBRO DE 2017
----------	--

ENTIDADE (1)	CONTRATO				VISTO DO T.C.		Data do primeiro pagamento (8)	PAGAMENTOS NA GERÊNCIA				Pagamentos acumulados			Observações (17)	
	Objecto (2)	Data (3)	Valor (4)	Modalidades de adjudicação (5)	Número Registo (6)	Data (7)		Trabalhos normais (9)	Revisão preços (10)	Trabalhos a mais (11)	Total (12)=(9)+(10)+ +(11)	Trabalhos normais (13)	Revisão preços (14)	Trabalhos a mais (15)		Total (16)=(13)+(14)+ +(15)
Mario Rui Barosa Dos Reis	ELABORAÇÃO DE PAINEL CERAMICO	27-09-16	15.900,00	g)			28-10-16	11.130,00			11.130,00	15.900,00			15.900,00	
VIBEIRAS-SOCIEDADE COMERCIAL PLANTAS, SA	ELABORAÇÃO DOS DESENHOS DE ALTERAÇÃO AOS PROJECTOS DE INFRAESTRUTURAS DA AREA DE LOCALIZAÇÃO EMPRESARIAL DE VALADO DOS FRADES	28-09-16	18.750,24	g)			12-12-17	18.750,24			18.750,24	18.750,24			18.750,24	
Icci - Importação E Comercialização de Componentes Informaticos, Lda	AQUISIÇÃO DE PROJECTORES PARA AS ESCOLAS DO CONCELHO	30-09-16	42.141,42	g)			14-02-17	42.141,42			42.141,42	42.141,42			42.141,42	
Infoportugal, Sistemas de Informação e Conteúdos S.a.	AQUISIÇÃO DE SERVIÇOS DE PRODUÇÃO DE CARTOGRAFIA DIGITAL 1:10.000 HOMOLOGADA PARA O CONCELHO DA NAZARÉ	30-09-16	20.233,50	g)			08-06-17	20.233,08			20.233,08	20.233,08			20.233,08	
Construções Vieira Mendes, Lda	CONSTRUÇÃO E CONSERVAÇÃO DE ARRUAMENTOS, PRAÇAS E OUTROS - PAVIMENTAÇÃO DA RUA MANUEL JACINTO E TRAVESSA DA BUZINA - SÍTIO DA NAZARE	14-10-16	28.529,90	g)												
MANUEL PEDRO DE SOUSA & FILHOS, LDA	COLOCAÇÃO DE PAVIMENTO IN SITU NO PARQUE INFANTIL DO PARQUE URBANO DE FAMILICÃO	25-10-16	33.414,81	g)			03-02-17	33.414,81			33.414,81	33.414,81			33.414,81	
Energihotel - Equipamento Hoteleiro e Climatização, Lda.	CERTIFICAÇÃO ENERGÉTICA DOS CENTROS ESCOLARES E BIBLIOTECA MUNICIPAL	08-11-16	35.000,00	g)												
COLECTIVARQUITETURA, LDA	ELABORAÇÃO DE OPERAÇÕES DE REABILITAÇÃO URBANA ORU DA PRAIA DA NAZARE, DO SÍTIO DA NAZARE E DA PEDERNEIRA	24-11-16	34.440,00	g)			03-03-17	17.220,00			17.220,00	17.220,00			17.220,00	
MOBILIDADE PLANEAMENTO DO TERRITÓRIO, LDA	PLANO DE MOBILIDADE URBANA SUSTENTAVEL DO MUNICIPIO DA NAZARE	24-11-16	79.880,00	g)			12-07-17	47.900,00			47.900,00	47.900,00			47.900,00	

5) Coluna a preencher de acordo com as seguintes modalidades

- a) Concurso Público
- b) Concurso limitado com prévia qualificação
- c) Concurso limitado com apresentação de candidaturas
- d) Concurso limitado sem apresentação de candidaturas
- e) Por negociação com publicação prévia de anúncio
- f) Por negociação sem publicação prévia de anúncio
- g) Ajuste directo

CONTRATAÇÃO ADMINISTRATIVA

SITUAÇÃO DOS CONTRATOS

MUNICÍPIO DA NAZARÉ

Ano 2017

GERÊNCIA	DE 1 DE JANEIRO DE 2017 A 31 DE DEZEMBRO DE 2017
----------	--

ENTIDADE (1)	CONTRATO				VISTO DO T.C.		Data do primeiro pagamento (8)	PAGAMENTOS NA GERÊNCIA				Pagamentos acumulados			Observações (17)	
	Objecto (2)	Data (3)	Valor (4)	Modalidades de adjudicação (5)	Número Registo (6)	Data (7)		Trabalhos normais (9)	Revisão preços (10)	Trabalhos a mais (11)	Total (12)=(9)+(10)+ +(11)	Trabalhos normais (13)	Revisão preços (14)	Trabalhos a mais (15)		Total (16)=(13)+(14)+ +(15)
Geoatributo - Consultadoria e Informação Para o Planeamento e Ordenamento do Ter	REVISÃO DO PLANO DIRECTOR MUNICIPAL	24-11-16	91.020,00	g)												
H.C. - HENRIQUES COSTA & FILHOS, LDA	ESPECTACULO PIROTECNICO MULTIPOSTO (AREAL E PONTAO), NO AMBITO DAS COMEMORAÇÕES DA PASSAGEM DE ANO 2016/2017	14-12-16	24.993,60	g)			29-09-17	24.993,60			24.993,60	24.993,60			24.993,60	
ANTÓNIO JACINTO REIS VIDIGAL	AQUISIÇÃO DE BUSTO DA DRA MARIA MANUELA SOARES	27-12-16	18.450,00	g)			22-08-17	18.450,00			18.450,00	18.450,00			18.450,00	
La Folie - Gift, Criação Exploração Actividades Teatrais e Musicais, Lda.	ESPECTACULO MUSICAL 'THE GIFT'	28-12-16	23.370,00	g)			03-02-17	23.370,00			23.370,00	23.370,00			23.370,00	
MANUEL PEDRO DE SOUSA & FILHOS, LDA	REABILITAÇÃO DA MARGINAL DA NAZARE - 2ª FASE	29-12-16	277.940,81	b)			19-04-17	277.940,81			277.940,81	277.940,81			277.940,81	
Pitagoras - Arquitectura e Engenharia Integradas, Lda.	AQUISIÇÃO SERVIÇOS DE PROJECTOS	30-12-16	67.650,00	g)			17-03-17	64.575,00			64.575,00	64.575,00			64.575,00	
Uniaudax - Centro de Investigação e Apoio Ao Empreendedorismo e Empresas Familiares	AQUISIÇÃO DE SERVIÇOS DE CONSULTADORIA	30-12-16	55.965,00	g)			20-04-17	55.965,00			55.965,00	55.965,00			55.965,00	
Uniaudax - Centro de Investigação e Apoio Ao Empreendedorismo e Empresas Familiares	AQUISIÇÃO DE SERVIÇOS DE CONSULTADORIA	30-12-16	29.520,00	g)												
Miguel Castro Oliveira, Unipessoal, Lda	SERVIÇOS DIVERSOS - PASSAGEM DE ANO 2016 - 2017	30-12-16	52.176,60	g)			25-01-17	52.176,60			52.176,60	52.176,60			52.176,60	

5) Coluna a preencher de acordo com as seguintes modalidades

- a) Concurso Público
- b) Concurso limitado com prévia qualificação
- c) Concurso limitado com apresentação de candidaturas
- d) Concurso limitado sem apresentação de candidaturas
- e) Por negociação com publicação prévia de anúncio
- f) Por negociação sem publicação prévia de anúncio
- g) Ajuste directo

CONTRATAÇÃO ADMINISTRATIVA

SITUAÇÃO DOS CONTRATOS

MUNICIPIO DA NAZARÉ

Ano 2017

GERÊNCIA DE 1 DE JANEIRO DE 2017 A 31 DE DEZEMBRO DE 2017

ENTIDADE (1)	CONTRATO				VISTO DO T.C.		Data do primeiro pagamento (8)	PAGAMENTOS NA GERÊNCIA				Pagamentos acumulados				Observações (17)
	Objecto (2)	Data (3)	Valor (4)	Modalidades de adjudicação (5)	Número Registo (6)	Data (7)		Trabalhos normais (9)	Revisão preços (10)	Trabalhos a mais (11)	Total (12)=(9)+(10)+ +(11)	Trabalhos normais (13)	Revisão preços (14)	Trabalhos a mais (15)	Total (16)=(13)+(14)+ +(15)	
João Carlos do Carmo Correia	Aquisição de serviços de limpeza de instalações municipais	20-01-17	79.219,72	g)			26-01-17	79.219,72			79.219,72	79.219,72			79.219,72	
Filipe do Carmo Pires	Aquisição de serviços de apoio multimédia (serviços de um técnico de som, luz e imagem) - Cine-Teatro da Nazaré e outros equipamentos/instalações camarárias	23-01-17	6.000,00	g)			27-01-17	6.000,00			6.000,00	6.000,00			6.000,00	
Flávio Hilário Silva	Aquisição de serviços de apoio aos jardins e outros espaços verdes do concelho	23-01-17	8.580,00	g)			26-01-17	8.580,00			8.580,00	8.580,00			8.580,00	
Lurdes Margarete Mafra	Aquisição de serviços de apoio ao Centro Escolar da Nazaré	30-01-17	7.865,00	g)			01-03-17	7.865,00			7.865,00	7.865,00			7.865,00	
Sónia Cristina Quinzico Delgado	Aquisição de serviços de apoio ao Arquivo Municipal da Nazaré	31-01-17	8.250,00	g)			23-02-17	7.939,00			7.939,00	7.939,00			7.939,00	
Elisabete Caldeira Mendonça Fernandes da Preta	Aquisição de serviços de apoio ao Centro Cultural e ao Centro de Interpretação de Peixe da Nazaré	31-01-17	8.250,00	g)			24-02-17	8.250,00			8.250,00	8.250,00			8.250,00	
Cedis, Consultores em Sistemas de Informação e Informática, Lda	Sistema de Software para a Gestão Desportiva das Piscinas Municipais da Nazaré, das Piscinas dos Centros Escolares da Nazaré e do Valado dos Frades, Pavilhões Municipais, Estádio Municipal, Carta Desportiva e Programa de Apoio ao Associativismo	02-02-17	19.720,98	g)			27-04-17	4.930,28			4.930,28	4.930,28			4.930,28	

5) Coluna a preencher de acordo com as seguintes modalidades

- a) Concurso Público
- b) Concurso limitado com prévia qualificação
- c) Concurso limitado com apresentação de candidaturas
- d) Concurso limitado sem apresentação de candidaturas
- e) Por negociação com publicação prévia de anúncio
- f) Por negociação sem publicação prévia de anúncio
- g) Ajuste directo

CONTRATAÇÃO ADMINISTRATIVA

SITUAÇÃO DOS CONTRATOS

MUNICÍPIO DA NAZARÉ

Ano 2017

GERÊNCIA	DE 1 DE JANEIRO DE 2017 A 31 DE DEZEMBRO DE 2017
----------	--

ENTIDADE (1)	CONTRATO				VISTO DO T.C.		Data do primeiro pagamento (8)	PAGAMENTOS NA GERÊNCIA				Pagamentos acumulados				Observações (17)
	Objecto (2)	Data (3)	Valor (4)	Modalidades de adjudicação (5)	Número Registo (6)	Data (7)		Trabalhos normais (9)	Revisão preços (10)	Trabalhos a mais (11)	Total (12)=(9)+(10)+ +(11)	Trabalhos normais (13)	Revisão preços (14)	Trabalhos a mais (15)	Total (16)=(13)+(14)+ +(15)	
Sónia Margarida Ramalho Filipe	Aquisição de serviços de apoio administrativo à Universidade Sénior da Nazaré	02-03-17	6.500,00	g)			23-03-17	6.500,00			6.500,00	6.500,00			6.500,00	
Liliana Soares Codinha	Aquisição de serviços de apoio à Contabilidade Municipal	02-03-17	9.800,00	g)			02-03-17	9.800,00			9.800,00	9.800,00			9.800,00	
Matos & Neves, Lda	Pavimentação de estradas e caminhos no concelho	13-03-17	208.119,79	a)			16-06-17	116.183,09			116.183,09	116.183,09			116.183,09	
AGRICORTES - COMÉRCIO DE MÁQUINAS E EQUIPAMENTOS, SA	Aquisição de destrocador de verdes	27-02-17	8.452,40	g)			02-06-17	8.452,40			8.452,40	8.452,40			8.452,40	
COFIJO CONSTRUÇÕES LDA	IMPLEMENTAÇÃO DO BALCÃO ÚNICO	03-03-17	157.882,65	g)			24-10-17	30.174,66			30.174,66	30.174,66			30.174,66	
Matos & Neves, Lda	Pavimentação de diversas Ruas no Sítio da Nazaré	14-03-17	63.030,23	g)			01-09-17	47.093,40			47.093,40	47.093,40			47.093,40	
BENECAR AUTOMÓVEIS S.A.	Aquisição de veículo ligeiro de passageiros	10-03-17	20.700,00	g)			27-06-17	20.700,00			20.700,00	20.700,00			20.700,00	
Skillmind - Consultoria e Sistemas de Informação, Lda	Aquisição de Soluções que visam o Atendimento Personalizado e a Disponibilização de Informação apoiada em tecnologias de informação e comunicação orientada as necessidades dos cidadãos e empresas	03-04-17	63.197,40	g)			20-04-17	63.197,40			63.197,40	63.197,40			63.197,40	
SUS - Skill Utilities Systems, Lda	Aquisição de Mobiliário para o Balcão Único do Município da Nazaré, incluindo acessórios para o seu pleno funcionamento	17-03-17	30.651,60	g)			28-12-17	4.500,00			4.500,00	4.500,00			4.500,00	

5) Coluna a preencher de acordo com as seguintes modalidades

- a) Concurso Público
- b) Concurso limitado com prévia qualificação
- c) Concurso limitado com apresentação de candidaturas
- d) Concurso limitado sem apresentação de candidaturas
- e) Por negociação com publicação prévia de anúncio
- f) Por negociação sem publicação prévia de anúncio
- g) Ajuste directo

CONTRATAÇÃO ADMINISTRATIVA

SITUAÇÃO DOS CONTRATOS

MUNICÍPIO DA NAZARÉ

Ano 2017

GERÊNCIA	DE 1 DE JANEIRO DE 2017 A 31 DE DEZEMBRO DE 2017
----------	--

ENTIDADE (1)	CONTRATO				VISTO DO T.C.		Data do primeiro pagamento (8)	PAGAMENTOS NA GERÊNCIA				Pagamentos acumulados				Observações (17)
	Objecto (2)	Data (3)	Valor (4)	Modalidades de adjudicação (5)	Número Registo (6)	Data (7)		Trabalhos normais (9)	Revisão preços (10)	Trabalhos a mais (11)	Total (12)=(9)+(10)+ +(11)	Trabalhos normais (13)	Revisão preços (14)	Trabalhos a mais (15)	Total (16)=(13)+(14)+ +(15)	
Prosecur Alarmes Dissuasão Portugal Unipessoal, Lda	Instalação e Manutenção dos Sistemas de Detecção de Intrusão, Incêndio, e CCTV nos Edifícios Municipais	22-03-17	15.374,61	g)			07-07-17	4.505,31			4.505,31	4.505,31			4.505,31	
E-Qonexo	Adaptação das UTANSs 1 e 2 do Centro Escolar da Nazaré para Frio	28-03-17	69.497,88	g)			06-07-17	53.497,88			53.497,88	53.497,88			53.497,88	
Skillmind - Consultoria e Sistemas de Informação, Lda	Aquisição e instalação de equipamentos informáticos para o Balcão Único do Município da Nazaré	21-03-17	21.035,78	g)			22-08-17	21.035,78			21.035,78	21.035,78			21.035,78	
José António Caneco Martins	Execução e Colocação de Mobiliário para Apoio ao Museu do Peixe Seco	07-04-17	18.388,50	g)			24-05-17	18.388,50			18.388,50	18.388,50			18.388,50	
ACEAAP - Agência de Competências e Estudos Avançados para a Administração Pública, Lda	Aquisição de serviços de Fundamentação Económico-Financeira da Tabela de Taxas e Revisão do Regulamento de liquidação e cobrança de Taxas	05-04-17	9.717,00	g)				0,00			0,00	0,00			0,00	
Petróleos de Portugal - Petrolgal, S.A.	FORNECIMENTO DE COMBUSTÍVEIS RODoviÁRIOS - GASÓLEO E GASOLINA	17-10-17	221.723,98	a)			12-12-17	8.444,81			8.444,81	8.444,81			8.444,81	
Menitra - Construções, Lda	Nivelamento do Areal da Praia da Nazaré e Salgado	28-09-17	30.688,50	g)				0,00			0,00	0,00			0,00	
Cadimarte - Construções, Lda	Melhoria da eficiência energética do edifício dos Paços do Concelho	19-05-17	157.675,00	g)			19-10-17	145.285,24			145.285,24	145.285,24			145.285,24	
COBERFER, LDA	Colocação de caleiras no edifício do Cine Teatro da Nazaré	28-04-17	11.382,28	g)				0,00			0,00	0,00			0,00	

5) Coluna a preencher de acordo com as seguintes modalidades

- a) Concurso Público
- b) Concurso limitado com prévia qualificação
- c) Concurso limitado com apresentação de candidaturas
- d) Concurso limitado sem apresentação de candidaturas
- e) Por negociação com publicação prévia de anúncio
- f) Por negociação sem publicação prévia de anúncio
- g) Ajuste directo

CONTRATAÇÃO ADMINISTRATIVA

SITUAÇÃO DOS CONTRATOS

MUNICÍPIO DA NAZARÉ

Ano 2017

GERÊNCIA	DE 1 DE JANEIRO DE 2017 A 31 DE DEZEMBRO DE 2017
----------	--

ENTIDADE (1)	CONTRATO				VISTO DO T.C.		Data do primeiro pagamento (8)	PAGAMENTOS NA GERÊNCIA				Pagamentos acumulados				Observações (17)
	Objecto (2)	Data (3)	Valor (4)	Modalidades de adjudicação (5)	Número Registo (6)	Data (7)		Trabalhos normais (9)	Revisão preços (10)	Trabalhos a mais (11)	Total (12)=(9)+(10)+ +(11)	Trabalhos normais (13)	Revisão preços (14)	Trabalhos a mais (15)	Total (16)=(13)+(14)+ +(15)	
Resopre SA	Colocação de pavimento insitu no Parque Infantil da Marginal	30-05-17	15.647,56	a)				0,00			0,00	0,00			0,00	
CONSTRUÇÕES JOSÉ VIEIRA, LDA	Implantação de colector pluvial na Rua Manuel Jacinto, Sítio da Nazaré	28-04-17	20.179,11	g)				0,00			0,00	0,00			0,00	
A2P Consult - Estudos e Projectos, Lda	Avaliação do estado de conservação e de desempenho das estruturas do Mercado Municipal da Nazaré	04-05-17	13.062,60	g)				0,00			0,00	0,00			0,00	
Matos & Neves, Lda	Requalificação da Avenida Manuel Remígio (Marginal Sul)	17-10-17	237.186,93	a)				0,00			0,00	0,00			0,00	
Manuel Pedro de Sousa & Filhos, Lda	Reabilitação do Largo da Praça de Touros - Nazaré	23-05-17	158.179,73	g)				0,00			0,00	0,00			0,00	
Lenaconstroi Construção Civil e Obras Públicas Lda	Reabilitação do Largo Bastião Fernandes - Pederneira	23-05-17	94.393,00	g)			21-06-17	77.002,64			77.002,64	77.002,64			77.002,64	
Louro & Sá, escavações e transportes ,Lda	Limpeza das margens dos Rios do Meio e das Tábuas em Valado dos Frades	26-05-17	71.304,33	g)			18-08-17	35.000,00			35.000,00	35.000,00			35.000,00	
RIAL ENGENHARIA, LDA	Conclusão do Pavilhão Gimnodesportivo de Famalicão - Cobertura e reabilitação estrutural	22-06-17	158.682,00	g)			24-10-17	60.860,00			60.860,00	60.860,00			60.860,00	
José António Caneco Martins	Estruturas e restauro de embarcações tradicionais	22-06-17	33.210,00	g)			22-08-17	33.210,00			33.210,00	33.210,00			33.210,00	

5) Coluna a preencher de acordo com as seguintes modalidades

- a) Concurso Público
- b) Concurso limitado com prévia qualificação
- c) Concurso limitado com apresentação de candidaturas
- d) Concurso limitado sem apresentação de candidaturas
- e) Por negociação com publicação prévia de anúncio
- f) Por negociação sem publicação prévia de anúncio
- g) Ajuste directo

CONTRATAÇÃO ADMINISTRATIVA

SITUAÇÃO DOS CONTRATOS

MUNICIPIO DA NAZARÉ

Ano 2017

GERÊNCIA	DE 1 DE JANEIRO DE 2017 A 31 DE DEZEMBRO DE 2017
----------	--

ENTIDADE (1)	CONTRATO				VISTO DO T.C.		Data do primeiro pagamento (8)	PAGAMENTOS NA GERÊNCIA				Pagamentos acumulados				Observações (17)
	Objecto (2)	Data (3)	Valor (4)	Modalidades de adjudicação (5)	Número Registo (6)	Data (7)		Trabalhos normais (9)	Revisão preços (10)	Trabalhos a mais (11)	Total (12)=(9)+(10)+ +(11)	Trabalhos normais (13)	Revisão preços (14)	Trabalhos a mais (15)	Total (16)=(13)+(14)+ +(15)	
Sons em Trânsito - Espectáculos Culturais, Lda	Espetáculo Musical da Artista Ana Moura	16-06-17	30.750,00	g)			21-06-17	30.750,00			30.750,00	30.750,00			30.750,00	
Miguel Castro Oliveira, Unipessoal Lda	Cumprimento de Rider Técnico - Espetáculo Musical Ana Moura	16-06-17	17.156,29	g)			25-09-17	17.156,29			17.156,29	17.156,29			17.156,29	
Morango e Chocolate, Lda.	Aquisição de Móveis para o Salão Nobre do Edifício dos Paços do Concelho	20-06-17	52.151,52	g)			10-07-17	52.151,52			52.151,52	52.151,52			52.151,52	
Miranvias - pintura e Sinalização, Lda	Aplicação e colocação de marcas rodoviárias (passadeiras para peões) no concelho	26-06-17	24.695,85	g)				0,00			0,00	0,00			0,00	
Construções do Baça - Construção Civil e Obras Públicas, Lda	Calçetamentos no concelho - Execução de passeio na Estrada da Nazaré - Fanhais	12-07-17	3.763,00	g)				0,00			0,00	0,00			0,00	
Alberto Couto Alves, S. A.	Fornecimento de mobiliário urbano - Bancos e papelarias para a Marginal da Nazaré	10-07-17	90.651,00	g)				0,00			0,00	0,00			0,00	
HB HIPÓLITO BETTENCOURT - Arquitectura Paisagista Lda	Prestação de serviço de estudo paisagístico de áreas de recreio e qualificação ambiental da área envolvente da lagoa do Valado	26-07-17	31.980,00	g)				0,00			0,00	0,00			0,00	
Gigalógica - Engenharia de Sistemas Unp, Lda	Reabilitação da Estação Elevatória de Águas Residuais da Rua dos Galeões	27-07-17	13.520,96	g)				0,00			0,00	0,00			0,00	
RIAL ENGENHARIA, LDA	Reabilitação e ampliação do edifício da EB 2,3 Amadeu Gaudêncio	08-08-17	363.580,00	g)			29-08-17	282.901,75			282.901,75	282.901,75			282.901,75	

5) Coluna a preencher de acordo com as seguintes modalidades

- a) Concurso Público
- b) Concurso limitado com prévia qualificação
- c) Concurso limitado com apresentação de candidaturas
- d) Concurso limitado sem apresentação de candidaturas
- e) Por negociação com publicação prévia de anúncio
- f) Por negociação sem publicação prévia de anúncio
- g) Ajuste directo

CONTRATAÇÃO ADMINISTRATIVA

SITUAÇÃO DOS CONTRATOS

MUNICÍPIO DA NAZARÉ

Ano 2017

GERÊNCIA		DE 1 DE JANEIRO DE 2017 A 31 DE DEZEMBRO DE 2017														
ENTIDADE (1)	CONTRATO				VISTO DO T.C.		Data do primeiro pagamento (8)	PAGAMENTOS NA GERÊNCIA				Pagamentos acumulados				Observações (17)
	Objecto (2)	Data (3)	Valor (4)	Modalidades de adjudicação (5)	Número Registo (6)	Data (7)		Trabalhos normais (9)	Revisão preços (10)	Trabalhos a mais (11)	Total (12)=(9)+(10)+ +(11)	Trabalhos normais (13)	Revisão preços (14)	Trabalhos a mais (15)	Total (16)=(13)+(14)+ +(15)	
dBtep - Engenharia Unipessoal, Lda	Prestação de serviços de elaboração dos projectos de execução e licenciamento (instalações eléctricas, ITED, segurança integrada e AVAC) para o edifício dos Paços do Concelho	31-08-17	19.495,50	g)			24-10-17	3.899,10			3.899,10	3.899,10			3.899,10	
Cimalha - Construções da Batalha, S.A.	Pavimentação de estradas e caminhos no concelho - Pavimentação da estrada da Serra de Baixo - Famalicão	07-09-17	25.170,71	g)				0,00			0,00	0,00			0,00	
Uniself - Sociedade de Restaurantes Públicos e Privados, S.A.	Confeção e Fornecimento de refeições quentes escolares	13-09-17	259.311,06	a)			28-11-17	28.345,62			28.345,62	28.345,62			28.345,62	
C.I.T.A.C.	AQUISIÇÃO DE LUMINARIAS LED E RESPETIVO BRAÇO	14-08-17	27.306,00	g)				0,00			0,00	0,00			0,00	
Lizauto - Sociedade Portuguesa de Comércio e Reparação de Automóveis, Lda	Aquisição de um automóvel de mercadorias com tração 100% eléctrica	14-08-17	29.624,14	g)				0,00			0,00	0,00			0,00	
ESPECTRO - Sistemas de Informação, S.A.	Renovação de Garantias - SAMA	24-08-17	11.941,95	g)				0,00			0,00	0,00			0,00	
Lugar do Plano, Gestão do Território e Cultura, Lda.	Estudos e Projetos para intervenção/beneficiação Bairro Social da Nazaré	24-08-17	61.500,00	g)				0,00			0,00	0,00			0,00	
Indugal Construções, S.A.	Museu do Peixe Seco - Zona de apoio à venda de peixe	29-08-17	99.175,72	g)				0,00			0,00	0,00			0,00	
Global Person, Lda.	Remodelação e beneficiação do 1º piso do edifício dos Paços do Concelho	28-08-17	140.315,72	g)				0,00			0,00	0,00			0,00	

5) Coluna a preencher de acordo com as seguintes modalidades

- a) Concurso Público
- b) Concurso limitado com prévia qualificação
- c) Concurso limitado com apresentação de candidaturas
- d) Concurso limitado sem apresentação de candidaturas
- e) Por negociação com publicação prévia de anúncio
- f) Por negociação sem publicação prévia de anúncio
- g) Ajuste directo

CONTRATAÇÃO ADMINISTRATIVA

SITUAÇÃO DOS CONTRATOS

MUNICIPIO DA NAZARÉ

Ano 2017

GERÊNCIA	DE 1 DE JANEIRO DE 2017 A 31 DE DEZEMBRO DE 2017
----------	--

ENTIDADE (1)	CONTRATO				VISTO DO T.C.		Data do primeiro pagamento (8)	PAGAMENTOS NA GERÊNCIA				Pagamentos acumulados				Observações (17)
	Objecto (2)	Data (3)	Valor (4)	Modalidades de adjudicação (5)	Número Registo (6)	Data (7)		Trabalhos normais (9)	Revisão preços (10)	Trabalhos a mais (11)	Total (12)=(9)+(10)+ +(11)	Trabalhos normais (13)	Revisão preços (14)	Trabalhos a mais (15)	Total (16)=(13)+(14)+ +(15)	
Global Person, Lda.	Execução dos trabalhos de especialidades (electricidade, ITED, SCIE e AVAC) do edifício dos Paços do Concelho	12-09-17	119.497,66	g)			30-11-17	116.027,77			116.027,77	116.027,77			116.027,77	
COFIJO CONSTRUÇÕES LDA	Remodelação e beneficiação do piso térreo do edifício dos Paços do Concelho	06-09-17	139.919,36	g)			24-10-17	72.748,32			72.748,32	72.748,32			72.748,32	
Explormetal Unipessoal Lda	Reformulação de escultura em aço corten para colocação de busto	20-09-17	11.439,00	g)				0,00			0,00	0,00			0,00	
RIAL ENGENHARIA, LDA	Reabilitação e ampliação da EB 2,3 Amadeu Gaudêncio - Cobertura do refeitório / Trabalhos diversos	12-09-17	79.265,16	g)				0,00			0,00	0,00			0,00	
Industrial Laborum Ibérica, SA	Fornecimento e montagem de hotte química para o laboratório da EB 2,3 Amadeu Gaudêncio	12-09-17	7.681,35	g)				0,00			0,00	0,00			0,00	
Miguel Castro Oliveira, Unipessoal Lda	Atuação Musical Diogo Piçarra e Cumprimento de Rider Técnico	16-10-17	31.365,00	g)												
Miguel Castro Oliveira, Unipessoal Lda	Cumprimento Rider Técnico Amor Electro	07-09-17	17.220,00	g)			07-12-17	17.220,00			17.220,00	17.220,00			17.220,00	
COBERFER, LDA	Execução de cobertura em recinto exterior do Centro Escolar de Valado dos Frades	20-09-17	25.726,25	g)				0,00			0,00	0,00			0,00	
ABAFATERRA - TERRAPLENAGENS, SOCIEDADE UNIPESSOAL, LDA	Limpeza das margens dos Rios da Areia, das Sarradas e das Matas em Valado dos Frades	28-09-17	52.791,60	g)				0,00			0,00	0,00			0,00	

5) Coluna a preencher de acordo com as seguintes modalidades

- a) Concurso Público
- b) Concurso limitado com prévia qualificação
- c) Concurso limitado com apresentação de candidaturas
- d) Concurso limitado sem apresentação de candidaturas
- e) Por negociação com publicação prévia de anúncio
- f) Por negociação sem publicação prévia de anúncio
- g) Ajuste directo

CONTRATAÇÃO ADMINISTRATIVA

SITUAÇÃO DOS CONTRATOS

MUNICIPIO DA NAZARÉ

Ano 2017

GERÊNCIA	DE 1 DE JANEIRO DE 2017 A 31 DE DEZEMBRO DE 2017
----------	--

ENTIDADE (1)	CONTRATO				VISTO DO T.C.		Data do primeiro pagamento (8)	PAGAMENTOS NA GERÊNCIA				Pagamentos acumulados				Observações (17)
	Objecto (2)	Data (3)	Valor (4)	Modalidades de adjudicação (5)	Número Registo (6)	Data (7)		Trabalhos normais (9)	Revisão preços (10)	Trabalhos a mais (11)	Total (12)=(9)+(10)+ +(11)	Trabalhos normais (13)	Revisão preços (14)	Trabalhos a mais (15)	Total (16)=(13)+(14)+ +(15)	
JOÃO RAPAGÃO - ARQUITECTO LDA	Obras de consolidação e recuperação do Forte de São Miguel Arcanjo	22-09-17	48.954,00	g)				0,00			0,00	0,00			0,00	
Matos & Neves, Lda	Pavimentação de vários arruamentos nas freguesias de Nazaré, Valado dos Frades e Famalicão	25-09-17	49.233,03	g)				0,00			0,00	0,00			0,00	
ESPECTRO - Sistemas de Informação, S.A.	Atualização de Central Telefónica e Aquisição de Switch de Fibra e respetivos Transceivers	06-11-17	18.413,84	g)				0,00			0,00	0,00			0,00	
Lusoinfo II Multimédia S.A.	Implementação do Projeto + Sucesso Escolar	02-11-17	26.075,61	g)				0,00			0,00	0,00			0,00	
Henrique Costa & Filhos, Lda.	Aquisição de Serviços - Pirotecnia Passagem de Ano 2017/2018	17-11-17	25.215,00	g)				0,00			0,00	0,00			0,00	
Crivarque, Lda	Elaboração da Carta Arqueológica do Concelho da Nazaré	18-12-17	8.610,00	g)				0,00			0,00	0,00			0,00	
SETELIN - ENGENHARIA, LDA	Reparação dos edifícios dos Paços do Concelho – Trabalhos diversos nos gabinetes norte do Edifício dos Paços do Concelho	04-12-17	68.514,39	g)				0,00			0,00	0,00			0,00	
Stagex Lda	Aquisição de bens – Material Elétrico – Remodelação do Cine Teatro da Nazaré	07-12-17	35.781,50	g)			28-12-17	35.781,50			35.781,50	35.781,50			35.781,50	
LandCOBA - Consultores de Sistemas de Informação e Cartografia Digital, Lda	Aquisição de Serviços para a Realização de Levantamento Arqueológico e Topográfico do Mercado Municipal da Nazaré	11-12-17	13.228,65	g)				0,00			0,00	0,00			0,00	

5) Coluna a preencher de acordo com as seguintes modalidades

- a) Concurso Público
- b) Concurso limitado com prévia qualificação
- c) Concurso limitado com apresentação de candidaturas
- d) Concurso limitado sem apresentação de candidaturas
- e) Por negociação com publicação prévia de anúncio
- f) Por negociação sem publicação prévia de anúncio
- g) Ajuste directo



MUNICÍPIO DA NAZARÉ
PRESTAÇÃO DE CONTAS – EXERCÍCIO ECONÓMICO DE 2017

8.3.4. Transferências e Subsídios

8.3.4.1. Transferências Correntes

(Ver mapa folha seguinte)

TRANSFERENCIAS CORRENTES - RECEITA
CMN

Período : 2017/01/02 - 2017/12/31

Ano : 2017
Página : 1

Disposições Legais	Entidade Financiadora	Classific. Económica	Transferências Obtidas	Observações
	Cnpdpcj - Com. Nacional Promoção Direitos Proteção Crianças e Jovens	06030199	19.333,32	
	DRELVI- DIRECÇÃO REGIONAL DE EDUCAÇÃO DE LISBOA E VALE DO TEJO	06030199	239.850,47	
	Direcção-geral de Alimentação Veterinária	06030199	4.971,66	
	INSTITUTO DO EMPREGO E FORMAÇÃO PROFISSIONAL	06030199	10.139,50	
		Total ...	274.294,95	

TRANSFERÊNCIAS CORRENTES - DESPESA
CMN

Período : 2017/01/02 - 2017/12/31

Ano : 2017
Página : 1

Disposições Legais	Entidade Beneficiária	Classific. Económica	Transferências Efectuadas	Observações
Artigo 116º da Lei n.º 75/2013	NAZARÉ QUALIFICA, EM	05010101	687.266,00	
Artigo 116º da Lei n.º 75/2013	JUNTA DE FREGUESIA DA NAZARÉ	04050108	40.000,00	
Artigo 116º da Lei n.º 75/2013	JUNTA DE FREGUESIA DE FAMALICÃO	04050108	21.000,00	
Artigo 116º da Lei n.º 75/2013	Junta de Freguesia de Valado Dos Frades	04050108	29.000,00	
Total ...			777.266,00	



MUNICÍPIO DA NAZARÉ
PRESTAÇÃO DE CONTAS – EXERCÍCIO ECONÓMICO DE 2017

8.3.4.2. Transferências de Capital

(Ver mapa folha seguinte)

TRANSFERENCIAS CAPITAL - DESPESA
CMN

Período : 2017/01/02 - 2017/12/31

Ano : 2017
Página : 1

Disposições Legais	Entidade Beneficiária	Classific. Económica	Transferências Efectuadas	Observações
Artigo 116º da Lei n.º 75/2013	JUNTA DE FREGUESIA DA NAZARÉ	08050102	30.000,00	
Artigo 116º da Lei n.º 75/2013	JUNTA DE FREGUESIA DE FAMALICÃO	08050102	9.000,00	
Artigo 116º da Lei n.º 75/2013	Junta de Freguesia de Valado Dos Frades	08050102	5.000,00	
Total ...			44.000,00	



MUNICIPIO DA NAZARÉ
PRESTAÇÃO DE CONTAS – EXERCÍCIO ECONÓMICO DE 2017

8.3.4.3. Subsídios Concedidos

(Ver mapa folha seguinte)

Disposições Legais	Entidade Beneficiária	Classific. Económica	Subsídios Pagos	Observações
Lei n.º 75/2013, de 12 de setembro, alínea a) do n.º1 do Artigo 33º.	Associação de Dadores Benévolos de Sangue do Concelho da Nazaré	040701	12.000,00	
	BIBLIOTECA DA NAZARÉ	040701	675,00	
	CLUBE RECREATIVO E BENEFICIENTE VALADENSE	040701	6.000,00	
	Serviços Sociais do Pessoal da C. M. Nazaré	040701	3.000,00	
	CLUBE DE DESPORTOS ALTERNATIVOS DA NAZARÉ	040701	7.400,81	
Lei n.º 75/2013, de 12 de setembro, alínea j) do n.º2 do Artigo 23º.	ASSOCIAÇÃO DE BOMBEIROS VOLUNTÁRIOS DA NAZARÉ	040701	74.788,00	
Lei n.º 75/2013, de 12 de setembro, alínea o) do n.º1 do Artigo 33º.	ASSOCIAÇÃO DE NADADORES SALVADORES NAZARÉ	040701	17.265,75	
Lei n.º 75/2013, de 12 de setembro, alínea o) do n.º1 do Artigo 33º.	CERCINA - COOP ENSINO REABILITACAO CRIANCAS	040701	54.949,60	
Lei n.º 75/2013, de 12 de setembro, alínea o) do n.º1 do Artigo 33º.	Corpo Nacional de Escutas	040701	4.800,00	
Lei n.º 75/2013, de 12 de setembro, alínea o) do n.º1 do Artigo 33º.	FABRICA DA IGREJA PAROQUIAL DA FREGUESIA DAS AREIAS E DE SÃO PEDRO DA PEDERNEIRA	040701	6.750,00	
Lei n.º 75/2013, de 12 de setembro, alínea o) do n.º1 do Artigo 33º.	Fábrica da Igreja Paroquial de Valado Dos Frades	040701	1.000,00	
Lei n.º 75/2013, de 12 de setembro, alínea o) do n.º1 do Artigo 33º.	GRUPO DESPORTIVO OS NAZARENOS	040701	18.019,00	
Lei n.º 75/2013, de 12 de setembro, alínea o) do n.º1 do Artigo 33º.	GRUPO ETNOGRÁFICO DANÇAS CANTARES DA NAZARÉ	040701	2.725,00	
Lei n.º 75/2013, de 12 de setembro, alínea o) do n.º1 do Artigo 33º.	LIGA DOS AMIGOS DE FANHAI	040701	5.000,00	
Lei n.º 75/2013, de 12 de setembro, alínea o) do n.º1 do Artigo 33º.	Leva D'mar - Associação Cultura e Desporto da Nazare	040701	228,00	
Lei n.º 75/2013, de 12 de setembro, alínea o) do n.º1 do Artigo 33º.	Meia Maratona Internacional da Nazare - Associação de Cultura E Desporto	040701	6.066,98	
Lei n.º 75/2013, de 12 de setembro, alínea o) do n.º1 do Artigo 33º.	Moto Clube da Nazaré - Os Foquins	040701	3.681,00	
Lei n.º 75/2013, de 12 de setembro, alínea o) do n.º1 do Artigo 33º.	Pro Beach Soccer	040701	200.000,00	
Lei n.º 75/2013, de 12 de setembro, alínea o) do n.º1 do Artigo 33º.	RANCHO FOLCLORICO VELHA GUARDA DA NAZARE	040701	1.500,00	
Lei n.º 75/2013, de 12 de setembro, alínea o) do n.º1 do Artigo 33º.	RANCHO FOLCLÓRICO FLORES DO CAMPO	040701	1.500,00	
Lei n.º 75/2013, de 12 de setembro, alínea o) do n.º1 do Artigo 33º.	Rancho Folclórico Tá-mar	040701	3.435,00	
Lei n.º 75/2013, de 12 de setembro, alínea o) do n.º1 do Artigo 33º.	Red House Association	040701	580,00	
Lei n.º 75/2013, de 12 de setembro, alínea o) do n.º1 do Artigo 33º.	Rui Leão Costa Unipessoal, Lda	040701	25.000,00	
Lei n.º 75/2013, de 12 de setembro, alínea u) do n.º1 do Artigo 33º.	ASSOCIAÇÃO DE CULTURA E DESPORTO " O SÓTÃO "	040701	5.740,00	
Lei n.º 75/2013, de 12 de setembro, alínea u) do n.º1 do Artigo 33º.	ASSOCIAÇÃO EXTERNATO DOM FUAS ROUPINHO	040701	9.568,00	
Lei n.º 75/2013, de 12 de setembro, alínea u) do n.º1 do Artigo 33º.	ASSOCIAÇÃO RECREATIVA PLANALTO	040701	1.217,51	
Lei n.º 75/2013, de 12 de setembro, alínea u) do n.º1 do Artigo 33º.	Associação Recreativa Pederneirense	040701	3.298,50	
Lei n.º 75/2013, de 12 de setembro, alínea u) do n.º1 do Artigo 33º.	Associação de Kickboxing Fernando Paulo - Akfp	040701	6.375,00	
Lei n.º 75/2013, de 12 de setembro, alínea u) do n.º1 do Artigo 33º.	BIBLIOTECA INSTRUÇÃO E RECREIO	040701	27.433,89	
Lei n.º 75/2013, de 12 de setembro, alínea u) do n.º1 do Artigo 33º.	CLUBE DE ATLETISMO DA NAZARÉ	040701	2.791,27	
Lei n.º 75/2013, de 12 de setembro, alínea u) do n.º1 do Artigo 33º.	CLUBE NAVAL DA NAZARÉ	040701	6.125,90	
Lei n.º 75/2013, de 12 de setembro, alínea u) do n.º1 do Artigo 33º.	Clube Taekwondo da Nazare	040701	4.366,02	
Lei n.º 75/2013, de 12 de setembro, alínea u) do n.º1 do Artigo 33º.	Oceanpthevents, Sa	040701	148.527,69	

Disposições Legais	Entidade Beneficiária	Classific. Económica	Subsídios Pagos	Observações
Lei n.º 75/2013, de 12 de setembro, alínea u) do n.º1 do Artigo 33º.	PATINAMAR NAZARÉ CLUB	040701	4.721,60	
Lei n.º 75/2013, de 12 de setembro, alínea u) do n.º1 do Artigo 33º.	Pjsba - Associação Portuguesa de Jetski, Motas de Água e Flyboard	040701	25.000,00	
Regulamento 852/2004 do Parlamento Europeu e do Conselho	ACISN - ASSOCIAÇÃO COM. IND. SERVIÇOS NAZARÉ	040701	1.750,00	
Total ...			703.279,52	



MUNICIPIO DA NAZARÉ
PRESTAÇÃO DE CONTAS – EXERCÍCIO ECONÓMICO DE 2017

8.3.4.6. Subsídios Obtidos

(Ver mapa folha seguinte)

Disposições Legais	Entidade Financiadora	Classific. Económica	Subsídios Recebidos	Observações
Artigo 27º do DL n.º 137/2014	INSTITUTO FINANCEIRO PARA O DESENVOLVIMENTO REGIONAL, IP	10030701	987.779,39	
Artigo 65º do DL n.º 137/2014	INSTITUTO FINANCEIRO PARA O DESENVOLVIMENTO REGIONAL, IP	10030701	33.951,62	
DL 319/2001	Direcção-geral Dos Estabelecimentos Escolares	10030104	149.000,00	
Portaria 26/2011, de 10 de janeiro	Fundo de Eficiencia Energetica	10010199	2.250,00	
Regulamento 1301/2013, artigo 7º, n.º3 e n.º5	Agencia Para o Desenvolvimento e Coesão, I.p.	10030701	81.551,41	
Regulamento Geral FEDER e Fundo de Coesão - alínea p), n.º3 do Artigo 19.º	COMUNIDADE INTERMUNICIPAL DO OESTE - OBSTECIM	10010199	9.873,90	
		Total ...	1.264.406,32	



MUNICIPIO DA NAZARÉ
PRESTAÇÃO DE CONTAS – EXERCICIO ECONÓMICO DE 2017

8.3.5. Aplicações em Activos de Rendimento Fixo e Variável

O município não possui este tipo de aplicações



MUNICÍPIO DA NAZARÉ
PRESTAÇÃO DE CONTAS – EXERCÍCIO ECONÓMICO DE 2017

8.3.6. Endividamento

Com a publicação da Lei nº 72/2013 (LFL) os municípios passam a ter um limite à dívida total ao abrigo do art.º 52 da referida lei.

O artigo em questão refere o seguinte:

1 — A dívida total de operações orçamentais do município, incluindo a das entidades previstas no artigo 54.º, não pode ultrapassar, em 31 de dezembro de cada ano, 1,5 vezes a média da receita corrente líquida cobrada nos três exercícios anteriores.

2 — A dívida total de operações orçamentais do município engloba os empréstimos, tal como definidos no n.º 1 do artigo 49.º, os contratos de locação financeira e quaisquer outras formas de endividamento, por iniciativa dos municípios, junto de instituições financeiras, bem como todos os restantes débitos a terceiros decorrentes de operações orçamentais.

3 — Sempre que um município:

- a) Não cumpra o limite previsto no n.º 1, deve reduzir, no exercício subsequente, pelo menos 10 % do montante em excesso, até que aquele limite seja cumprido, sem prejuízo do previsto na secção III;
- b) Cumpra o limite previsto no n.º 1, só pode aumentar, em cada exercício, o valor correspondente a 20 % da margem disponível no início de cada um dos exercícios.

4 — Para efeito de responsabilidade financeira, o incumprimento da obrigação prevista no número anterior é equiparado à ultrapassagem do limite previsto no n.º 1, nos termos e para os efeitos da Lei de Organização e Processo do Tribunal de Contas, aprovada pela Lei n.º 98/97, de 26 de agosto.

No final de 2017 a situação era a seguinte:

Dívida Total							
Limite	Total da dívida a terceiros	Contribuição SM/AM/SEL/Ent.Part	Dívida Total	Dívida Total Excluindo Não Orçamentais	Montante em Excesso	Margem Absoluta	Margem Utilizável
(1)	(2)	(3)	(4)=(2)+(3)	(5)	(6)=(5)-(1), se (5)>(1)	(7)=(1)-(5), se (5)<(1)	(8)=(7)*20%
24.912.634	01-01-2017						
	33.666.754	275.070	33.941.824	32.917.576	8.004.942	0	0
	31-12-2017						
	34.798.697	355	34.799.052	33.495.180	8.582.546	0	0
Variação da Dívida %							1,75%
Variação do Excesso da Dívida %							7,22%
Utilização da Margem Disponível							0



MUNICIPIO DA NAZARÉ
PRESTAÇÃO DE CONTAS – EXERCICIO ECONÓMICO DE 2017

8.3.6.1. Empréstimos – Mapa de acordo com POCAL

(Ver mapa folha seguinte)

8.3.6.1 - EMPRESTIMOS

ANO 2017

Caracterização do empréstimo	Data da aprovação pela AM	Data de contratação do empréstimo	Prazo do contrato	Anos decorridos	Visto do TC		Finalidade do empréstimo		Capital		Taxa de juro		Encargos do ano				Enc. do ano vencidos e não pagos	Divida em 1 de Janeiro	Divida em 31 de Dezembro
					Nº de registo	Data			Contratado	Utilizado	Inicial	Actual	Amortização	Juros + encargos	Total	Juros de mora			
Curto Prazo																			
C.A.	27-12-2016	19-01-2017	1	1	-	-	Dificuldades de tesouraria	-	600.000	600.000	0,95	0,95	600.000	712	600.712	0	0	600.000	0
Total									600.000	600.000			600.000	712	600.712	0	0	600.000	0
Médio e Longo Prazo																			
C.G.D.	06-08-1993	20-07-2001	12	11	88.419	23-11-1993	Pavilhão Gimnodesportivo	I	318.857	294.482	1,00%	0,16%	15.888	103	15.991	0	0	79.438	63.550
C.G.D.	06-08-1993	20-05-2002	12	12	88.418	23-11-1993	Revital. da Z. Comercial	I	72.401	72.401	1,00%	0,18%	483	0	483	0	0	483	0
C.G.D.	05-02-1998	15-07-1998	25	16	23.251	02-07-1998	Const. Hab.Soc.em Rio Novo	I	485.026	483.251	1,00%	0,04%	21.857	69	21.926	0	0	175.106	153.249
B.P.I.	27-12-2002	06-01-2003	25	8	147	08-04-2003	B. de Hab.Social da Naz.-2ªFase	I	1.131.993	1.131.993	3,08%	1,05%	44.072	1.291	45.363	0	0	513.723	469.650
B.P.I.	06-03-2009	02-04-2009	20	4	128/10	12-03-2010	Centro Escolar da Nazaré	I	1.155.215	1.155.215	3,75%	0,74%	67.954	5.974	73.928	0	0	900.388	832.435
N.B.	27-12-2002	09-01-2003	16	10	148	30-01-2003	P. de Estac. subterraneo	I	1.068.283	769.431	3,75%	3,75%	45.772	3.627	49.399	0	0	297.518	251.746
D.G.T.F.	03-06-2009	02-07-2009	10	3	1.341	31-08-2009	Pr.Reg. Ext. Div. do Est. (PREDE)	N	3.564.007	3.564.007	1,20%	1,20%	0	0	0	0	0	2.851.206	2.851.206
D.G.T.F.	10-02-2015	20-02-2015	6	2	422/15	05-03-2015	FAM - ATU	N	7.552.302	7.552.302	-	-	0	0	0	0	0	7.102.302	7.102.302
Total									15.348.083	15.023.082			196.026	11.065	207.090	0	0	11.920.163	11.724.138

Capacidade de endividamento

(I) - isento

(N) - não isento



MUNICÍPIO DA NAZARÉ
PRESTAÇÃO DE CONTAS – EXERCÍCIO ECONÓMICO DE 2017

8.3.6.2. Outras Dívidas a Terceiros – Relação Nominal

(Ver mapa folha seguinte)

ENTIDADE		OUTRAS DÍVIDAS A TERCEIROS		DATA	ANO	PAGINA
CMN		Período : 2017/01/02 a 2017/12/31		2018/04/07	2017	1
COD. CONTA	TERCEIRO	DESIGNAÇÃO	SALDO INICIAL		SALDO FINAL	
			DEBITO	CREDITO	DEVEDOR	CREDOR
21		CLIENTES/CONTRIBUINTES/UTENTES		765.737,25		765.737,25
21.9		ADIANTAMENTOS DE CLIENTES, CONTRIB. E UTENTES		765.737,25		765.737,25
22		FORNECEDORES		15.443.889,74		14.910.172,05
22.1		Fornecedores c/c		15.432.285,04		14.866.901,33
22.1.1		Fornecedores Gerais c/c		5.230.588,52		5.459.007,61
	10016	Pitagoras - Arquitectura e Engenharia Integradas, Lda.				33.456,00
	10017	Uniaudax - Centro de Investigação e Apoio Ao Empreendedorismo e Empresas Famil				29.520,00
	10051	Helpfrio - Assistência Técnica, Lda				12.760,31
	10082	Rui Pedrosa				67,65
	10150	Direção-geral do Território				395,35
	10197	BIMETRICO, LDA				5.350,50
	102	Confraria de Nossa Senhora da Nazaré		10.000,00		10.000,00
	10213	Usina da Publicidade, Lda				1.230,00
	10225	Bbdm Consulting Services, Lda				26.910,63
	10236	RELGRAFICA LDA				2.706,00
	10379	Gigalógica - Engenharia de Sistemas, Unipessoal Lda				615,10
	10380	Portal3, Unipessoal Lda				248,15
	10395	Eco Collippo - Lda				357,75
	10396	Negril - Soluções de Engenharia, Lda				5.522,70
	10412	Lugar do Plano - Gestão do Território e Cultura, Lda.				33.825,00
	10445	Certeza Radical - Trabalhos Verticais Unipessoal Lda				1.107,00
	10453	Isidoro Correia da Silva Lda				1.495,43
	10484	Confederação do Desporto de Portugal				40,00
	10544	Carlos Alberto da Silva Ferreira				1.100,00
	1111	LNK AUDIOVISUAIS, S.A		1.044,16		1.044,16
	117	NAZACARP - CARPINTEIROS DA NAZARE, LDA		199,05		199,05
	1214	PIRES, CASTRO E BELOS, LDA				2.000,00
	1236	Aahh Publicação de Espaços Publicitarios Lda		3.902,28		3.902,28
	1328	JOAO GUILHERME FERREIRA VIEIRA		283,88		55,65
	1330	DOUBLET IBÉRICA, S.A.		5.670,00		
	1333	FAXINFORME, GESTÃO DE INFORMAÇÃO E SERVIÇOS		1.992,00		1.992,00
	1337	Nadia Sinalização - Sinalização E Segurança Rodoviária Soc Unipessoal Lda				5.673,19
	1352	ASSOCIAÇÃO PRODUTORES FLORESTAIS DOS CONCELHOS ALCOBAÇA NAZARÉ		3.012,50		147,60
	1433	ASSOCIAÇÃO NACIONAL DE MUNICÍPIOS PORTUGUESES				500,00
	1490	DATA GEO - TECNOLOGIAS DE GEOLOGIA E AMBIENTE, LDA		3.025,00		3.025,00
	1614	SERVIÇOS MUNICIPALIZADOS DA NAZARÉ		402.493,61		603.762,40
	162	GREENDAYS-valorização lixos		6.666,63		6.666,63
	163	TERENAS-EDITORES, LDA		659,90		659,90
	1858	LABORATÓRIO NACIONAL DE ENGENHARIA CIVIL		19.241,85		
	187	ALFREDO LUIS RIBEIRO NARCISO VICENTE		1.445,97		
	191	LUIS MANUEL MORAIS ESTRELINHA				5.658,00
	2	A CARTILHA - PAPELARIAS, LIVRARIAS, LDA		474,67		4.172,02
	2020	AQUAMATIC - SISTEMAS DE REGA, SA		2.981,96		
	204	O GANHA PAO - ACTIVIDADES HOTELEIRAS, LDA		643,30		
	2075	GEOGLOBAL SISTEMAS DE INFORMAÇÃO GEOGRÁFICA, LDA		11.101,44		11.101,44
	21	MEDIDATA.NET - SISTEMAS DE INFORMACAO PARA AUTARQUIAS, S.A.				12.168,05
	218	ASSOCIAÇÃO DOS TRABALHADORES DA ADMINISTRAÇÃO LOCAL (ATAM)		745,00		950,00
	22	AMERICANA - PAPELARIAS, LIVRARIAS E EQUIPAMENTO, SA		273,73		
	2247	AGUAS DO OESTE, S.A.		3.233.014,13		3.338.837,41
	24	D IMAGE - PUBLICIDADE & DESIGN, LDA		112,50		112,50
	253	VIDREIRA VALADENSE, LDA		292,74		51,05
	254	CANALCENTRO - MATERIAIS DE CONSTRUÇÃO		4.027,11		
	275	ANDRE & BRAS, LDA		3.043,29		3.043,29
	276	SOPSA - REPRESENTACOES E COMERCIO, LDA		15.152,00		
	28	UNIFERRAMENTAS - MAQUINAS & ACESSORIOS, LDA		1.631,60		81,18
	29	QUICO SUPERMERCADOS, LDA		12.676,25		12.676,25
	292	LINDE SOGAS, LDA		524,15		
	295	Nowo Communications, S.a.		620,87		378,36
A TRANSPORTAR ...				4.512.688,82		4.951.302,23

ENTIDADE		OUTRAS DÍVIDAS A TERCEIROS		DATA	ANO	PAGINA
CMN		Período : 2017/01/02 a 2017/12/31		2018/04/07	2017	2
COD. CONTA	TERCEIRO	DESIGNAÇÃO	SALDO INICIAL		SALDO FINAL	
			DEBITO	CREDITO	DEVEDOR	CREADOR
		TRANSPORTE ...		4.512.688,82		4.951.302,23
	297	SERAFIM SILVA - ACTIVIDADES HOTELEIRAS, S.A.		493,20		
	3366	MIGUÉIS, LDA		331,94		1.546,67
	3412	COMISSÃO DE COORDENAÇÃO E DESENVOLVIMENTO REGIONAL DE LISBOA,VALE TEJO				321,92
	3442	PETROLEOS DE PORTUGAL- PETROGAL, S.A.				3.296,84
	3465	SODICENTRO - COMERCIO DE VEICULOS, LDA		2.051,00		
	3471	PISOESTE - EIM		82,75		82,75
	3497	ASSOCIAÇÃO DE BENEFICIÁRIOS DA CELA		215,25		
	3548	RTP - SPT		1.367,89		
	3630	COMUNIDADE INTERMUNICIPAL DO OESTE - OESTECIM				283,50
	369	ARAUJO & SANTOS, LDA				1.005,00
	379	ASSOCIACAO BANDEIRA AZUL DA EUROPA		70,00		
	3817	INTERVENÇÃO XXIV SEGURANÇA PRIVADA, LDA		5.940,00		5.940,00
	3859	PÚBLICO, COMUNICAÇÃO SOCIAL				6.113,10
	3876	Maquilotus - Comercio de Produtos de Limpeza Lda		649,56		1.394,51
	4018	REVALOR, LDA		2.009,34		
	4092	SIMOCERRO COMERCIO DE IMOVEIS E CANDEEIROS LDA		1.291,50		
	415	LPQ - LABORATORIO PRO-QUALIDADE, S.A.				135,30
	424	LEIRIDATA - MAQUINAS DE ESCRITORIO, LDA		91,32		90,79
	440	IMPRESA MUNICIPALISTA				1.774,89
	444	CENTRO SOCIAL DE FAMILIÇÃO		7.401,53		5.020,50
	445	TUTITACAS-TACAS E TROFEUS.LDA		399,14		
	46	POLICIA DE SEGURANCA PUBLICA				421,50
	465	REGIAO DE LEIRIA - EMPRESA JORNALISTICA ,LDA				399,75
	4674	GRUPO OPERACIONAL DE SEGURANÇA		12.943,92		
	4689	INDUGAL CONSTRUÇÕES S.A.				4.305,00
	47	ARBOREO - MANUTENCAO DE ARVORES MONUMENTO, LDA		3.084,48		3.084,48
	4756	Staples Portugal - Equipamento de Escritorio S a		815,53		
	476	Vecourbandesign Unipessoal, Lda		397,29		904,15
	4774	JMS PEREIRA E FILHOS, LDA		842,82		
	479	GLOBAL NOTICIAS PUBLICAÇÕES, S.A.		371,95		
	4814	ARQUIVANDUS - DES. REP. COM. SOFTWARE, LDA				1.645,52
	492	BRICANTEL- COM.MATERIAL ELECTRICO DE BRAGANÇA,LDA				787,20
	4959	AUTO REPARADORA DE NEVES & RUIVO, LDA		1.587,25		5.033,61
	4982	NORINSTEINOR INSTALAÇÕES ESPECIAIS S.A.		21.766,87		
	5013	JOÃO MIGUEL BARREIRO, UNIPESSOAL, LDA				10.553,41
	5101	AFF SPORTS		359,65		
	5142	PAN E PAST		90,55		90,55
	5149	HIDROPROJECTO		9.932,25		9.932,25
	5183	DANIEL E LINO, LDA				11.054,63
	5213	FERNANDO CASÍMIRO RIBEIRO		233,70		238,99
	5232	J.V. CLIMA - CLIMATIZAÇÃO UNIP., LDA		555,64		555,64
	5290	CIMAI - CENTRO INVEST. PRODUTOS QUÍMICOS, LDA		2.114,80		
	5330	LINK CONSULTING		13.435,14		13.435,14
	5679	AUDIOGEST - ASSOC PARA A GESTAO E DISTRIBUICAO DE DIREITO				114,88
	5687	Nos Comunicações, S.a.		1.368,46		2.115,12
	5690	PEDRO POMBO - EXTINTORES UNIPessoal, LDA		4.027,02		
	5727	JORGE VIEIRA, PRODUTOS PARA AGRICULTURA, LDA		1.072,07		
	5761	GEOSTRUTURAL CONSULTORES DE ENGENHARIA LDA		12.660,00		12.660,00
	5786	PEDRO & DELGADO LDA.				247,08
	58	IMPRESA NACIONAL - CASA DA MOEDA, S.A.				30,44
	582	LOURO & SA - ESCAVAÇÕES E TRANSPORTES, LDA				42.041,23
	5821	VIRGILIO CUNHA SA		532,60		532,60
	5848	AMPLIREFLEX, LDA		8.622,00		
	5901	LIFTECH TECNOLOGIA PARA ELEVADORES, LDA				125.581,25
	5976	DIAS VERDES 2- ALGARVE, LIMPEZA PUBLICA, LDA		25.200,00		25.200,00
	598	ANTONIO EMILIO GOMES & FILHOS, LDA		381,51		968,03
	6004	FIELDLAB		5.388,00		5.388,00
		A TRANSPORTAR ...		4.662.866,74		5.255.628,45

ENTIDADE		OUTRAS DÍVIDAS A TERCEIROS		DATA	ANO	PAGINA
CMN		Período : 2017/01/02 a 2017/12/31		2018/04/07	2017	3
COD. CONTA	TERCEIRO	DESIGNAÇÃO	SALDO INICIAL		SALDO FINAL	
			DEBITO	CREDITO	DEVEDOR	CREDOR
		TRANSPORTE ...		4.662.866,74		5.255.628,45
	6060	CANAS- ENGENHARIA E CONSTRUÇÃO, SA				2.614,84
	628	VIBEIRAS-SOCIEDADE COMERCIAL PLANTAS		10.533,48		7.363,74
	6334	EDP-SERVIÇO UNIVERSAL,SA.,		44.652,21		26.995,25
	6348	MARIA DE FATIMA LIBERATO MARQUES				5,00
	6358	STERICYCLE PORTUGAL		196,42		1.020,14
	6397	MARIO BARROSO UNIPESSOAL, LDA		362,00		255,00
	64	Meo - Serviços de Comunicações E Multimédia S.a.		201,82		97,40
	643	LISOLENA - CONST.OBRAS PÚBLICAS, LDA		181,50		
	6545	Digitoeste - Equipamento E Servicos , Lda		581,75		8,89
	6657	PUBLICASTELO		1.452,00		1.452,00
	704	SOLERCINE EQUIPAMENTOS CINEMATOGRAFICOS, LDA		3.441,90		3.441,90
	7057	NAZARÉ FORMA- ENSINO,FORMAÇÃO E CERTIFICAÇÃO PROFISSIONAL LDA.		28.403,29		28.403,29
	7165	VALORSUL-VALORIZAÇÃO E TRATAMENTO DE RESÍDUOS SÓLIDOS DAS REGIÕES DE LISBOA		618.180,58		217.908,90
	7279	ECOAMBIENTE CONSULTORES DE ENGENHARIA, GESTAO E PRESTAÇÃO DE SERVIÇOS, S.A.		129.919,96		64.959,98
	7423	AREBIRI - EVENTOS UNIPESSOAL LDA.		280,44		
	744	RAPIDUS- PAVIMENTOS APLICAÇÕESL,LDA.		1.692,52		1.692,52
	7707	HUGO MIGUEL CARRONDO GONÇALVES		2.460,00		2.460,00
	7741	Anticimex, Lda		10.950,72		1.200,79
	7747	CARVALHO E CALADO, LDA				448,01
	7804	MARIQUITO CORREIA E ASSOCIADOS		6.000,00		
	7903	BDR - BANDEIRAS E MASTROS, S.A.		325,34		
	7911	GALP POWER, S.A.		58.276,20		221.512,71
	7961	EDP COMERCIAL-COMERCIALIZAÇÃO DE ENERGIA,SA.,		621,94		
	8039	ACINGOV				1.045,50
	8051	Agencia Portuguesa do Ambiente, I.p.				369,00
	8062	GASIN II - GASES INDUSTRIAIS, UNIPESSOAL, LDA		139,59		
	8184	CASA COSTA - JOSÉ CARREIRA DA SILVA COSTA,LDA		325,32		
	8242	MEDIDAZUL, LDA		1.045,50		
	8311	LIBER129 - CONSULTING, LDA		11.070,00		
	833	ANFESA ANTÓNIO FERREIRA DOS SANTOS		1.282,77		1.282,77
	8342	OLIVEIRA E PIRES - SANEAMENTO E LIMPEZAS, LDA				5.246,12
	8344	GRAVIMETRICA, LDA		1.043,66		1.043,66
	8372	VALUE ADVISORY SERVICES FOR BUSINESS, LDA		61.087,70		
	84	INGES - INFORMÁTICA E GESTÃO, LDA				132,72
	8428	LIVE SOUND, LDA		43.489,10		43.489,10
	8578	Espectro - Sistemas de Informação S.a				11.941,95
	8580	Policlínica Central da Benedita, S.a.		148,50		
	8582	Jose Teodoro Conceição Farinha, Unip, Lda				721,89
	859	RESIOESTE VALORIZAÇÃO TRATAM. RESÍDUOS SÓLIDOS,S.A.		114.266,09		
	8599	Uniself - Sociedade de Restaurantes Publicos E Privados, S.a.				5.930,70
	8635	Lidia Pinho Santos				1.560,00
	8641	MARIA ALICE GASPAR RORIGUES				25,00
	8689	Hr Protecção S.a.		170,11		
	87	DEBAIXO D'ÁGUA - ACTIVIDADES SUB-AQUATICAS, LDA		1.087,79		1.087,79
	8757	Banda de Alcobaça				1.400,00
	8764	Nautitejo, Comercio de Artigos Nauticos, Unipessoal, Lda.				73,41
	8779	Bureau Veritas Rinave - Sociedade Unipessoal Lda		466,09		
	88	VILLALOBOS&ASSOCIADOS SOC.ADVOGADOS		48.026,19		48.026,19
	8800	Maria do Carmo Marques Mauricio		413,11		
	8874	Stage X - Unipessoal, Lda.		854,17		738,00
	89	EDP - DISTRIBUIÇÃO - ENERGIA,SA.,		320,54		320,54
	8919	Leya, S.a.				143,83
	892	TABERNA D'ADÉLIA, LDA - ACTIVIDADES HOTELEIRAS,LDA		76,30		1.632,36
	8926	Cedis - Consultores Em Sistemas de Informação E Informatica, Lda				1.643,43
	8930	Cifraboluta Unipessoal, Lda		3.411,72		6.338,57
		A TRANSPORTAR ...		5.870.305,06		5.971.661,34

ENTIDADE		OUTRAS DÍVIDAS A TERCEIROS		DATA	ANO	PAGINA
CMN	Período : 2017/01/02 a 2017/12/31			2018/04/07	2017	4
COD. CONTA	TERCEIRO	DESIGNAÇÃO	SALDO INICIAL		SALDO FINAL	
			DEBITO	CREDITO	DEVEDOR	CREADOR
		TRANSPORTE ...		5.870.305,06		5.971.661,34
	894	FREITAS & BRITO - BRINDES E REP., LDA				2.690,43
	8967	NORBERTO VILA VERDE ISAAC				4,00
	8972	Icci - Importação E Comercialização de Componentes Informaticos, Lda		969,98		3.376,97
	8993	E-QONEXO		132,35		
	9	ELECTROBAÇA - COMÉRCIO DE EQUIPAMENTO E INSTALAÇÕES ELÉCTRICAS, LDA		1.134,28		4.298,77
	9037	Servisan - Produtos de Higiene, S.a.				759,75
	9065	Explormetal Unipessoal, Lda.				20.243,34
	9088	Finipraga - Sociedade Desinfestações, Unipessoal, Lda		1.060,88		1.060,88
	9091	Cannon Hygiene - Sociedade Produtora de Serviços de Higiene E Limpeza, Lda		130,38		
	9154	Konica Minolta Business Solutions Portugal, Unipessoal, Lda				1.335,78
	9162	Bdo Consulting, Lda.		6.027,00		
	9166	Serralharia Damião, Lda.				511,68
	9168	Os Linces - Companhia de Segurança Privada, Lda		583,02		
	9187	Segurança 24, Lda		1.180,80		
	9230	RUI RODRIGUES MARIANI		1.095,00		2.955,68
	9239	Bio2-rep. Comercio Prod.agro-pecuarios Sa.		661,20		
	924	GLOBALLAB		55,35		98,40
	9262	Sanipraia Lda		238,72		
	9271	Girod Médias Portugal, Sociedade Unipessoal, Lda		510,45		
	9294	Prodyalca - Comércio de Produtos Químicos, Lda		352,91		200,44
	9306	Hilário & Ferreira, Lda				49,20
	9323	Benimoto, Lda		227,08		
	9336	AMAVEL CALHAU RIBEIRO C.SROC		8.815,02		9.427,02
	9349	MANUEL PEDRO DE SOUSA & FILHOS, LDA				6.088,50
	9378	Rbprint - Susana Maria Cabim Félix		452,03		
	9384	Menitra Construções, Lda				36.996,50
	9390	Associação de Natação do Distrito de Leiria				438,00
	9429	Garmatel-comércio de Material Eléctrico Lda		2.169,27		3.345,59
	9430	Geóide - Geosystems S.a.				1.205,40
	9433	Sigmaimpact, Lda				892,98
	9434	Luis, Jose Cordeiro		590,40		
	9454	Construções José Vieira, Lda				817,95
	9508	Pragosa Industria Extrativa S.a.		804,41		801,23
	9540	Safe Aid - Soluções Globais de Emergência, Lda				184,50
	9550	Marco Silva - Tintas e Vernizes, Unipessoal Lda.				202,95
	9552	Gigaled, Lda				2.952,00
	9554	C.i.t.a.c. - Circuitos Internos de Televisao e Antenas Coletivas, Lda		1.033,20		1.968,00
	9586	Acessus, Lda.				1.414,50
	9587	Golden Energy		5.368,93		5.005,31
	960	Medioeste - Jornal Região da Nazaré				98,89
	9628	Americana Papelaria S.a.		414,25		
	963	AQUASOL, CANALIZAÇÕES E EQUIPAMENTOS, LDA		73,80		257,83
	9630	Sermar Sérgio Martins - Comércio de Produtos Para a Agricultura e Pecuária, Lda		1.080,33		2.708,78
	9634	Instituto de Soldadura e Qualidade		3.635,88		
	9667	Brígida Andreia Costa Batista		44,84		
	9683	Julião Azevedo - Arquitetos, Lda		12.250,80		38.000,00
	9720	Palavras Necessarias,Lda				307,50
	9722	WL WORLD PARTNERS		3.075,00		3.075,00
	9746	Norvia - Consultores de Engenharia S.a.		7.380,00		
	9747	Horacio Marciano Marques Maças		1.790,14		
	9748	Grafisdecor-publicidade e Decoração Lda		1.230,00		
	9756	Sistopo - Topografia e Projectos de Engenharia Civil Lda.		467,40		
	9760	RCICOM ,SA				221,38
		A TRANSPORTAR ...		5.935.340,16		6.125.656,47

ENTIDADE		OUTRAS DÍVIDAS A TERCEIROS		DATA	ANO	PAGINA
CMN				2018/04/07	2017	5
		Período : 2017/01/02 a 2017/12/31				
COD. CONTA	TERCEIRO	DESIGNAÇÃO	SALDO INICIAL		SALDO FINAL	
			DEBITO	CREDITO	DEVEDOR	CREDOR
		TRANSPORTE ...		5.935.340,16		6.125.656,47
	9764	TRANSPORTES CAPUCHOS.LDA		1.057,80		
	979	ACORDO - COMÉRCIO DE EQUIPAMENTOS ELÉTRICOS, LDA				252,75
	9797	Rosario & Cunha,sociedade de Construção Civil Lda		38.345,00		
	9822	Am - Events Production & Brand Consultancy - Miguel Castro Oliveira Unip. Lda				31.365,00
	9823	Tete - Gabinete de Auditorias, Projectos e Responsabilidades de Engenharia Lda.		6.200,12		
	9841	Infoportugal, Sistemas de Informação e Conteúdos S.a.		8.671,32		
	9855	Adene Agencia Para a Energia		1.845,00		2.767,50
	9859	Município de Vila Nova de Famalicão		30,00		
	9860	Impergomes, Sociedade de Impermeabilizações, Lda				3.000,00
	9877	Sitigate - Portas e Automatismos Unip., Lda				61,50
	9880	Sociedade Portuguesa de Alcoologia		40,00		
	9886	Caixaltur - Caixilharia de Alumínios de Turquel Lda				879,33
	989	SOCIEDADE PORTUGUESA DE AUTORES				2.175,50
	9891	GRENKE RENTING SA		353,15		
	9893	Barreirinhas - Artefactos Em Cimentos, Lda.		541,20		
	9914	Greca - Artes Gráficas, Lda		215,25		1.822,86
	9919	Pragosa Betão S.a.		606,39		2.725,72
	9932	Somapil - Sociedade de Madeiras de Pinho, Lda.				3.682,03
	9934	Energihotel - Equipamento Hoteleiro e Climatização, Lda.				5.289,00
	9941	Goldasfalto Lda		676,50		3.862,20
	9945	MANUTAN UNIPessoal, LDA		285,98		
	9947	Pixbee, Lda.		98,40		
	995	MAQUICARMO - COMÉRCIO E REPARAÇÃO		2.019,50		
	9965	Colectivarquitectura Lda				17.220,00
	9966	Mobilidade e Planeamento do Território ,lda				23.985,00
22.1.4		Fornecedores c/corrente com factoring		10.201.696,52		9.407.893,72
22.1.4.01		Banco BPI, Factoring		4.578.009,60		4.074.689,45
	102	Confraria de Nossa Senhora da Nazaré		306.000,00		306.000,00
	1225	FIGUERAS PORTUGAL - AUDITÓRIOS E EQUIPAMENTOS, LDA		43.789,25		43.789,25
	1253	MECH ENGENHEIROS ASSOCIADOS, LDA		40.420,48		40.420,48
	13	J. FERREIRA & MELO, LDA		18.279,32		18.279,32
	1386	Antonio Mafra da Graça		7.367,51		7.367,51
	1526	ALIEN - PRODUÇÃO DE ESPECTÁCULOS, LDA		39.385,50		39.385,50
	156	COLUM - SOCIEDADE DE CONSTRUÇÃO CIVIL, LDA		77.470,24		77.470,24
	162	GREENDAYS-valorização lixos		711.398,65		711.398,65
	1781	SPORMEX - SOC. PORT. MONTAGENS EXPOSIÇÕES, LDA		19.812,79		19.812,79
	184	MAC-MEIOS AUDIOVISUAIS C., LDA		22.014,50		22.014,50
	185	RENTOKIL INITIAL PORTUGAL		32.910,15		32.910,15
	187	ALFREDO LUIS RIBEIRO MARCISO VICENTE		51.922,00		51.922,00
	188	IPI - INOVACAO, PROJECTOS E INICIATIVAS, LDA.		34.057,80		34.057,80
	191	LUIS MANUEL MORAIS ESTRELINHA		20.902,75		20.902,75
	2	A CARTILHA - PAPELARIAS, LIVRARIAS, LDA		10.548,82		10.548,82
	2051	ELPV - COMÉRCIO MATERIAL ELÉTRICO, LDA		40.028,89		40.028,89
	2198	STL-SOCIEDADE DE TRANSPORTES E LIMPEZAS, LDA		187.138,30		155.714,02
	22	AMERICANA - PAPELARIAS, LIVRARIAS E EQUIPAMENTO, SA		66.020,25		66.020,25
	24	D IMAGE - PUBLICIDADE & DESIGN, LDA		12.390,48		12.390,48
	248	CASTELHANO & FERREIRA - INDÚSTRIA DE TECTOS FALSOS E DIVISÓRIAS, S.A.		20.985,35		20.985,35
	258	MECOLAVINIA - MERCEARIAS E COMBUSTIVEIS, LDA		29.093,30		29.093,30
	274	ANTONIO BRAS MEIRA, LDA		90.278,92		26.403,55
	275	ANDRE & BRAS, LDA		62.981,79		62.981,79
	276	SOPSA - REPRESENTACOES E COMERCIO, LDA		93.800,27		83.569,67
	28	UNIFERRAMENTAS - MAQUINAS & ACESSORIOS, LDA		17.325,86		17.325,86
	280	RESTAURILIMPA - SERVICOS VARIOS A EMPRESAS,LDA		95.570,20		75.039,22
	297	SERAFIM SILVA - ACTIVIDADES HOTELEIRAS, S.A.		26.374,00		26.374,00
	31	MARIO JOSE PACHECO CARREIRA		8.462,99		8.462,99
		A TRANSPORTAR ...		8.183.056,13		8.285.413,99

ENTIDADE		OUTRAS DÍVIDAS A TERCEIROS		DATA	ANO	PAGINA
CMN	Período : 2017/01/02 a 2017/12/31			2018/04/07	2017	6
COD. CONTA	TERCEIRO	DESIGNAÇÃO	SALDO INICIAL		SALDO FINAL	
			DEBITO	CREDITO	DEVEDOR	CREDOR
		TRANSPORTE ...		8.183.056,13		8.285.413,99
	3113	TRANSPORTES ANTÓNIO MAFRA DA GRAÇA		8.540,76		1.254,94
	36	TRANSPORTES CHÃO PARDO.LDA		2.625,70		2.625,70
	4	ANDREIAUTO - REPARAÇÃO DE AUTOMÓVEIS, LDA		91.846,75		91.846,75
	426	CAIADO - DISTRIBUIDOR DE MATERIAL ELECTRICO, S.A.		50.294,86		
	43	OFELMEC - ANTONIO PECA FRANCISCO		86.271,83		86.271,83
	437	CULTURALIS BORGEAUD - EQUIP. DE BIBLIOTECA, LDA		87.260,28		87.260,28
	444	CENTRO SOCIAL DE FAMILIÇÃO		274,50		274,50
	445	TUTITACAS-TACAS E TROFEUS.LDA		24.061,52		24.061,52
	4709	Fluidra Portugal, Unipessoal, Lda (ex Marazul)		4.346,78		4.346,78
	476	Vecourbandesign Unipessoal, Lda		4.027,93		4.027,93
	484	Sociedade Nacional de Sinalização Vertical		115.362,64		115.362,64
	5	FERREIRA & GRANADA, LDA		69.777,57		69.777,57
	50	SERIMODA - SOC.PORTUGUESA ESTAMPARIA CONFECCAO,LDA		10.714,56		10.714,56
	501	PESSOAL- JANEIRO		862.228,00		862.228,00
	505	ELECTRO MENDES GODINHO		13.399,02		13.399,02
	5087	SAFERISK,LDA		17.428,34		17.428,34
	529	CASAPE - CONSTRUÇÕES E EMPREENDIMENTOS, S.A.		3.675,00		
	549	AZINHEIRO-SOCIEDADE DE CONSTRUÇÕES, S.A.		477.985,61		191.832,63
	56	JOSE LUIS DOS SANTOS FERREIRA		40.882,75		40.882,75
	598	ANTONIO EMILIO GOMES & FILHOS, LDA		57.518,23		57.518,23
	600	CIMALHA - CONSTRUÇÕES DA BATALHA, LDA		147,82		
	607	FIALHO & PAULO, LDA		17.064,33		17.064,33
	62	PRINTMOR - IMPRESSORES, LDA		39.364,95		39.364,95
	67	CONSTRUCOES PRAGOSA,S.A.		42.031,36		21.952,38
	74	LUSOSICÓ - CONSTRUÇÕES, LDA		27.942,12		27.942,12
	788	BRIGADA RELAMPAGO - CONSTRUCOES UNIPESSOAL, LDA		64.791,25		55.167,79
	79	JOSE ANTÓNIO CANECO MARTINS		127.210,93		127.210,93
	9	ELECTROBAÇA - COMÉRCIO DE EQUIPAMENTO E INSTALAÇÕES ELÉCTRICAS, LDA		10.507,62		10.507,62
	92	SERRALHARIA ISIDRO VALVERDE,LDA		3.470,04		3.470,04
22.1.4.06	966	SERLUX -ILUMINAÇÃO SINALIZAÇÃO E OBRAS PÚBLICAS,LDA		30.226,19		30.226,19
		Banco Santander Totta Factoring		1.925.436,83		1.845.436,83
	16	RODOVIARIA DO TEJO, S.A.		134.777,84		134.777,84
	162	GREENDAYS-valorização lixos		221.064,77		221.064,77
	444	CENTRO SOCIAL DE FAMILIÇÃO		96.952,92		96.952,92
	501	PESSOAL- JANEIRO		28.127,00		28.127,00
22.1.4.07	859	RESIOESTE VALORIZAÇÃO TRATAM. RESÍDUOS SÓLIDOS,S.A.		1.444.514,30		1.364.514,30
		Banco Millennium, Factoring		3.442.294,23		3.487.767,44
	102	Confraria de Nossa Senhora da Nazaré		8.945,00		8.945,00
	1055	VIVEIROS QUINTA DA GANDARA.LDA		8.985,01		8.985,01
	1144	SPONSOR-MANAGEMENT CONSULTING PORTUGAL,LIMITADA		15.064,50		15.064,50
	1187	ANTONIO MAIA RODRIGUES		11.616,03		11.616,03
	1233	VISAR,DESIGN E COMUNICAÇÃO,LDA		15.488,00		15.488,00
	1378	TERRAS VIRIATO		6.655,00		6.655,00
	1526	ALIEN - PRODUÇÃO DE ESPECTÁCULOS, LDA		42.519,40		42.519,40
	156	COLUM - SOCIEDADE DE CONSTRUÇÃO CIVIL, LDA		101.952,95		101.952,95
	1573	CAPA - ENGENHARIA E CONSTRUÇÕES METALOMECÂNICAS,S.A.		13.733,50		13.733,50
	16	RODOVIARIA DO TEJO, S.A.		24.241,26		24.241,26
	162	GREENDAYS-valorização lixos		455.776,65		435.707,66
	185	RENTOKIL INITIAL PORTUGAL		28.847,08		28.847,08
	188	IPI - INOVACAO, PROJECTOS E INICIATIVAS, LDA.		16.915,80		16.915,80
	2202	VECOFABRIL - ACESSÓRIOS E TRANSFORMAÇÃO DE VEÍCULOS, LDA		16.557,01		16.557,01
	2250	ALVARO SIZA 2 - ARQUITECTO,LDA		262.839,25		262.839,25
	25	JOAQUIM BALTAZAR LUIS		3.278,02		3.278,02
	258	MECOLAVINIA - MERCEARIAS E COMBUSTIVEIS, LDA		8.930,54		8.930,54
	276	SOPSA - REPRESENTACOES E COMERCIO, LDA		46.291,45		46.291,45
	280	RESTAURILIMPA - SERVICOS VARIOS A EMPRESAS,LDA		4.658,67		4.658,67
	3040	CUSTÓDIO & RODRIGUES, LDA		9.112,51		9.112,51
		A TRANSPORTAR ...		13.602.179,83		13.227.209,78

ENTIDADE		OUTRAS DÍVIDAS A TERCEIROS		DATA	ANO	PAGINA
CMN		Período : 2017/01/02 a 2017/12/31		2018/04/07	2017	7
COD. CONTA	TERCEIRO	DESIGNAÇÃO	SALDO INICIAL		SALDO FINAL	
			DEBITO	CREDITO	DEVEDOR	CREDOR
		TRANSPORTE ...		13.602.179,83		13.227.209,78
22.1.4.08	325	MILLENNIUM BCP		71.707,14		71.707,14
22.8	353	CONCRETEX, ARTEFACTOS BETAO DECORATIVO P/URBAN, LDA		32.335,61		32.335,61
	414	MANUEL BARRETO - MADEIRAS UNIPessoal, LDA		2.962,51		2.962,51
	43	OFELMEC - ANTONIO PECA FRANCISCO		24.845,08		24.845,08
	448	SALVADOR CAETANO - COMERCIO AUTOMOVEIS, LDA		987,53		987,53
	50	SERIMODA - SOC.PORTUGUESA ESTAMPARIA CONFECCAO, LDA		1.291,87		1.291,87
	501	PESSOAL- JANEIRO		808.225,00		808.225,00
	516	FERNANDO HEITOR DA LUZ		7.595,50		7.595,50
	549	AZINHEIRO-SOCIEDADE DE CONSTRUÇÕES, S.A.		310.908,41		310.908,41
	552	NEMUS - GESTÃO E REQUALIFICAÇÃO AMBIENTAL, LDA		23.495,36		23.495,36
	56	JOSE LUIS DOS SANTOS FERREIRA		32.163,31		32.163,31
	589	RUBETÃO-PRÉ FABRICADOS TUBOS BETÃO E PAVIMENTOS, LDA		660,67		660,67
	597	CONSTRUÇÕES CUNHA DOS ANJOS, LDA		108.177,16		108.177,16
	598	ANTONIO EMILIO GOMES & FILHOS, LDA		12.010,93		12.010,93
	62	PRINTMOR - IMPRESSORES, LDA		38.939,63		38.939,63
	656	Construcoes Manuel E Lino Lda		7.932,47		7.932,47
	658	CALÇÃO - SOCIEDADE DE TERRAPLANAGENS, LDA		6.382,75		6.382,75
	662	HIGISILVA PRODUTOS HIGIENE E LIMPEZA		8.856,00		8.856,00
	678	GUSTAVO CUDELL, LDA		2.549,46		2.549,46
	71	H.C. - HENRIQUES COSTA & FILHOS, LDA		40.813,75		40.813,75
	72	GRAFICA IDEAL, LDA		5.883,03		5.883,03
	737	GRAFINAL - ARTES GRAFICAS, LDA.		2.708,21		2.708,21
	859	RESIOESTE VALORIZAÇÃO TRATAM. RESÍDUOS SÓLIDOS, S.A.		751.748,63		817.290,83
	92	SERRALHARIA ISIDRO VALVERDE, LDA		20.163,19		20.163,19
	99	LATECMA-LAB.TEC.PROD.MANUT.SEGURANCA, LDA		16.543,40		16.543,40
		Banco Millennium, Factoring Moratória		255.955,86		
		Fornecedores - Facturas em recepção e conferência		11.604,70		43.270,72
	1005	NOVA RELVA		20,15		
	10446	João Rapagão - Arquitecto, Lda				9.790,80
	10572	Alexandre Manuel Cordeiro Venda				1.692,18
	1102	A DECORADORA - MÁRIO SAMPAIO & FILHOS, LDA		874,66		
	28	UNIFERRAMENTAS - MAQUINAS & ACESSORIOS, LDA		3,99		
	3876	Maquilotus - Comercio de Produtos de Limpeza Lda		653,06		
	426	CAIADO - DISTRIBUIDOR DE MATERIAL ELECTRICO, S.A.		584,50		
	4726	Min. da Defesa Nacional - Aut. Maritima Nacional Capitania do Porto da Nazaré				2.038,09
	4756	Staples Portugal - Equipamento de Escritorio S a				16,53
	4774	JMS PEREIRA E FILHOS, LDA		38,23		
	492	BRICANTEL- COM.MATERIAL ELECTRICO DE BRAGANÇA, LDA		2.952,00		
	5183	DANIEL E LINO, LDA				651,90
	5786	PEDRO & DELGADO LDA.		638,86		
	8184	CASA COSTA - JOSÉ CARREIRA DA SILVA COSTA, LDA		89,15		
	8689	Hr Protecção S.a.		170,11		
	88	VILLALOBOS&ASSOCIADOS SOC.ADVOGADOS				2.131,10
	8800	Maria do Carmo Marques Mauricio		71,04		
	8930	Cifrabsoluta Unipessoal, Lda		307,50		
	9	ELECTROBAÇA - COMÉRCIO DE EQUIPAMENTO E INSTALAÇÕES ELÉCTRICAS, LDA		991,52		
	9037	Servisan - Produtos de Higiene, S.a.		793,13		
	9065	Explormetal Unipessoal, Lda.		787,20		
	9429	Garmatel-comércio de Material Eléctrico Lda		150,64		469,16
	9508	Pragosa Industria Extrativa S.a.		784,14		1.128,57
	9550	Marco Silva - Tintas e Vernizes, Unipessoal Lda.		726,89		
	9587	Golden Energy				7.148,39
	9599	P.q.b. - Produtos Químicos e Biológicos, Unipessoal, Lda		448,95		
	9630	Sermar Sérgio Martins - Comércio de Produtos Para a Agricultura e Pecuária, Lda		518,98		
	9891	GRENKE RENTING SA				12,30
		A TRANSPORTAR ...		16.209.626,99		15.657.717,60

ENTIDADE		OUTRAS DÍVIDAS A TERCEIROS		DATA	ANO	PAGINA
CMN	Período : 2017/01/02 a 2017/12/31			2018/04/07	2017	8
COD. CONTA	TERCEIRO	DESIGNAÇÃO	SALDO INICIAL		SALDO FINAL	
			DEBITO	CREDITO	DEVEDOR	CREDOR
		TRANSPORTE ...		16.209.626,99		15.657.717,60
26	9967	Geoatributo - Consultadoria e Informação Para o Planeamento e Ordenamento do Ter				18.191,70
26.1		OUTROS DEVEDORES E CREDITORES		5.061.853,56		6.809.730,77
26.1.1		Fornecedores de imobilizado		4.191.594,58		4.409.342,09
		Fornecedores de imobilizado, c/c		1.127.975,22		1.578.003,18
	10119	Cofijo Construções Lda				130.059,06
	10141	Sus - Skill Utilities Systems, Lda				26.151,60
	10211	A2p Consult - Estudos e Projectos, Lda.				13.062,60
	10305	Rial Engenharia, Lda				159.945,22
	10308	Wecul Sistemas de Informação Lda				5.658,00
	10343	Aca- Alberto Couto Alves, S.a.				64.222,97
	10379	Gigalógica - Engenharia de Sistemas, Unipessoal Lda				13.520,96
	10416	Global Person, Lda				137.578,09
	10427	Industrial Laborum Ibérica, S.a.				7.681,35
	117	NAZACARP - CARPINTEIROS DA NAZARE, LDA		506,99		506,99
	1256	RAMIRO MADEIRA LAUREANO-CONSTRUÇÕES,		61.173,12		8.197,82
	1260	FABRIGIMNO - FABRICAÇÃO DE MATERIAL DE DESPORTO, LDA		242,43		
	1267	TOPGIM - MATERIAL, DESPORTIVO E LAZER, LDA		847,04		
	1275	JCE-SOCIEDADE DE CONSTRUÇÃO CIVIL E OBRAS PÚBLICAS, LDA		53.926,99		53.926,99
	1337	Nadia Sinalização - Sinalização E Segurança Rodoviária Soc Unipessoal Lda		1.045,50		
	2	A CARTILHA - PAPELARIAS, LIVRARIAS, LDA		154,93		
	2020	AQUAMATIC - SISTEMAS DE REGA, SA		405,29		
	21	MEDIDATA.NET - SISTEMAS DE INFORMACAO PARA AUTARQUIAS, S.A.		4.378,80		
	2184	Sociedade Nacional de Sinalização Vertical		13.470,78		
	253	VIDREIRA VALADENSE, LDA		2.737,00		204,55
	28	UNIFERRAMENTAS - MAQUINAS & ACESSORIOS, LDA		56,83		
	35	ESTORES RAINHA MATERIAIS DE CONSTRUÇÃO, LDA				2.359,14
	445	TUTITACAS-TACAS E TROFEUS.LDA		110,70		
	4642	ISABEL PILÓ E FILHOS LDA.				1.350,00
	4689	INDUGAL CONSTRUÇÕES S.A.				29.026,57
	4697	AMERICO ALVES ,SA		176,09		186,55
	476	Vecourbandesign Unipessoal, Lda		39.213,11		3.999,96
	477	Proteccao Efe - Joao Antonio Gomes Feitor		129,15		
	4774	JMS PEREIRA E FILHOS, LDA		322,88		
	494	BIBLIOSOFT, INFORMATICA, FORMACAO E SERVICOS, LDA				5.879,40
	4982	NORINSTELNOR INSTALAÇÕES ESPECIAIS S.A.		1.485,00		
	5013	JOÃO MIGUEL BARREIRO, UNIPESSOAL, LDA		152,52		
	5101	AFF SPORTS		4.280,40		
	514	BRITAGEM DO FETAL, LDA		18.623,25		18.623,25
	5147	CONSTRUÇÕES PASTILHA & PASTILHA S.A.		11.919,73		11.919,73
	5183	DANIEL E LINO, LDA				2.221,38
	540	CONSTRUÇÕES ANTÓNIO LEAL, LDA		15.288,59		
	5602	PATRICIOS SA - CONSTRUÇÃO CIVIL E OBRAS PUBLICAS		179.539,71		179.539,71
	5723	CONSTRUÇÕES JULIO LOPES, SA		89.184,09		91.825,10
	5821	VIRGILIO CUNHA SA		12.256,86		12.256,86
	590	MATOS & NEVES, LDA		21.420,06		79.588,82
	5921	VIAMARCA, PINTURAS DE VIAS RODOVIÁRIAS		19.428,63		
	5963	TOLDILETRAS		4.251,60		4.251,60
	600	CIMALHA - CONSTRUÇÕES DA BATALHA, LDA				25.170,71
	628	VIBEIRAS-SOCIEDADE COMERCIAL PLANTAS		275.222,52		308.719,65
	7796	GEOCONTROLE- GABINETE DE GEOTECNICA,LDA		138.098,45		
	8086	CARPINTARIA MECÂNICA CLIMARSOL, LDA				1.452,00
	8254	ARTSANA PORTUGAL, S.A.		1.420,35		1.420,35
	84	INGES - INFORMÁTICA E GESTÃO, LDA		821,64		6.285,30
	8631	Sports Partner		9.589,72		
	8911	Servive Portugal - Equipamento Médico E Assistência, Lda				428,04
		A TRANSPORTAR ...		17.191.507,74		17.083.129,62

ENTIDADE		OUTRAS DÍVIDAS A TERCEIROS		DATA	ANO	PAGINA
CMN	Período : 2017/01/02 a 2017/12/31			2018/04/07	2017	9
COD. CONTA	TERCEIRO	DESIGNAÇÃO	SALDO INICIAL		SALDO FINAL	
			DEBITO	CREDITO	DEVEDOR	CREDOR
		TRANSPORTE ...		17.191.507,74		17.083.129,62
	8972	Icci - Importação E Comercialização de Componentes Informaticos, Lda		42.141,42		3.690,00
	8993	E-QONEXO				16.000,00
	9003	Coberfer, Coberturas, Serralharia e Construção Civil, Lda.		24.454,05		
	9050	Victor Soares Soc de Construções, Lda.				7.568,40
	9065	Explormetal Unipessoal, Lda.				3.948,30
	9238	Odraude - Construção Civil E Obras Públicas, Lda		20.000,00		
	9349	MANUEL PEDRO DE SOUSA & FILHOS, LDA		13.804,76		61.080,17
	9386	Otis Elevadores Lda		96,30		
	9454	Construções José Vieira, Lda				20.179,11
	9544	Ermax - Material de Controlo e Segurança, Lda		4.305,00		
	9554	C.i.t.a.c. - Circuitos Internos de Televisao e Antenas Coletivas, Lda		4.305,00		24.846,00
	9628	Americana Papelaria S.a.		162,67		
	963	AQUASOL, CANALIZAÇÕES E EQUIPAMENTOS, LDA		81,51		
	9671	Libertrium Lda		2.669,10		1.594,08
	9724	Miranvias, Pintura e Sinalização Lda		8.408,61		
	9731	Desarfate-desaterros de Fátima, Lda.		13.032,45		
	9834	Moove Me, Material Desportivo e Didático, Unipessoal Lda		2.008,86		
	9878	Logiplan - Sistemas de Logística e Planeamento Lda		1.082,40		
	9887	Granicentro - Sociedade Comercial de Mármore e Granitos, Lda.		5.781,00		
	9889	NIUSISTEMAS		3.761,34		
	9892	Construções Vieira Mendes, Lda				27.538,80
	9937	João Paulo Madeira				4.338,00
26.1.3		Leasing		159.783,76		126.399,04
26.1.3.03		Caixa Leasing e Factoring- CT. nº315727 Imóvel		159.783,76		126.399,04
26.1.4		Factoring		2.903.835,60		2.693.557,59
26.1.4.01		Banco Millennium, Factoring		837.542,33		827.309,52
	1027	MERCEDES- BENZ PORTUGAL		47.794,27		47.794,27
	1254	TRACEVIA SINALIZAÇÃO E SEGURANÇA E GESTÃO DE TRÁFEGO, LDA		4.961,00		4.961,00
	1275	JCE-SOCIEDADE DE CONSTRUÇÃO CIVIL E OBRAS PÚBLICAS, LDA		61.129,90		61.129,90
	1579	JOSÉ DA SILVA ARAUJO E FILHOS, LDA		40.150,79		40.150,79
	1657	EMATOM - CARLOS MANUEL JESUS MENDES		3.105,76		3.105,76
	1704	ESCRINOVA - MOBILIÁRIO EQUIP./ESCRITÓRIO, LDA		25.868,34		25.868,34
	2190	STROLIS PRÉ-FABRICADOS DE BETÃO, S.A.		12.987,80		12.987,80
	2191	SOINCA - SOCIEDADE INDUSTRIAL DE CUCUJÃES, S.A.		21.305,69		21.305,69
	276	SOPSA - REPRESENTACOES E COMERCIO, LDA		5.971,35		5.971,35
	42	O ELEFANTE-SOC.CONSTRUÇÃO CIVIL OBRAS PÚBLICAS,LDA		49.113,38		49.113,38
	478	JOÃO LINDO FILIPE, LDA		10.356,26		10.356,26
	492	BRICANTEL- COM.MATERIAL ELECTRICO DE BRAGANÇA,LDA		10.232,81		
	589	RUBETÃO-PRÉ FABRICADOS TUBOS BETÃO E PAVIMENTOS,LDA		2.143,38		2.143,38
	607	FIALHO & PAULO, LDA		60.774,05		60.774,05
	653	LAJEMAR - SOCIEDADE DE CONSTRUÇÃO, LDA		459.068,35		459.068,35
	654	GOLDEN FIBRA		5.593,22		5.593,22
	660	HUMBERTO POÇAS, S.A.		1.306,44		1.306,44
	92	SERRALHARIA ISIDRO VALVERDE,LDA		15.679,54		15.679,54
26.1.4.02		Banco BPI, Factoring		2.066.293,27		1.866.248,07
	13	J. FERREIRA & MELO, LDA		4.902,24		4.902,24
	1510	TNL, SOCIEDADE EQUIPAM. ECOLÓGICOS E SISTEMAS, LDA		68.253,30		68.253,30
	156	COLUM - SOCIEDADE DE CONSTRUÇÃO CIVIL, LDA		25.192,20		25.192,20
	189	TOP BRINCA - COMÉRCIO E IMPORTAÇÃO DE MAT. DIDÁTICO		68.970,11		68.970,11
	2104	METAL - SCRIPT		17.510,85		17.510,85
	275	ANDRE & BRAS, LDA		536.982,22		536.982,22
	276	SOPSA - REPRESENTACOES E COMERCIO, LDA		21.767,90		21.767,90
	28	UNIFERRAMENTAS - MAQUINAS & ACESSORIOS, LDA		4.236,40		4.236,40
	31	MARIO JOSE PACHECO CARREIRA		36.215,27		36.215,27
	36	TRANSPORTES CHÃO PARDO.LDA		7.544,60		7.544,60
	42	O ELEFANTE-SOC.CONSTRUÇÃO CIVIL OBRAS PÚBLICAS,LDA		23.590,52		23.590,52
		A TRANSPORTAR ...		19.150.093,91		19.022.786,65

ENTIDADE		OUTRAS DÍVIDAS A TERCEIROS		DATA	ANO	PAGINA
CMN	Período : 2017/01/02 a 2017/12/31			2018/04/07	2017	10
COD. CONTA	TERCEIRO	DESIGNAÇÃO	SALDO INICIAL		SALDO FINAL	
			DEBITO	CREDITO	DEVEDOR	CREADOR
		TRANSPORTE ...		19.150.093,91		19.022.786,65
	426	CAIADO - DISTRIBUIDOR DE MATERIAL ELECTRICO, S.A.		2.084,50		
	437	CULTURALIS BORGEAUD - EQUIP. DE BIBLIOTECA, LDA		18.121,90		18.121,90
	4689	INDUGAL CONSTRUÇÕES S.A.		37.245,72		37.245,72
	4709	Fluidra Portugal, Unipessoal, Lda (ex Marazul)		20.134,98		20.134,98
	476	Vecourbandesign Unipessoal, Lda		13.680,32		13.680,32
	484	Sociedade Nacional de Sinalização Vertical		58.256,74		58.256,74
	4982	NORINSTEINOR INSTALAÇÕES ESPECIAIS S.A.		24.655,28		24.655,28
	5	FERREIRA & GRANADA, LDA		2.391,57		2.391,57
	528	Lena Construções Atlantico Sa		12.025,96		
	529	CASAPE - CONSTRUÇÕES E EMPREENDIMENTOS, S.A.		5.113,50		
	540	CONSTRUÇÕES ANTÓNIO LEAL, LDA		1.119,79		1.119,79
	542	SCAF- SOCIEDADE DE CONSTRUÇÕES AQUINO & FILHO, LDA		19.474,16		
	5451	VOC-DIVULGAÇÃO LITERÁRIA E COMERCIO, LDA		30.345,77		30.345,77
	549	AZINHEIRO-SOCIEDADE DE CONSTRUÇÕES, S.A.		86.623,57		86.623,57
	590	MATOS & NEVES, LDA		20.468,58		20.468,58
	598	ANTONIO EMILIO GOMES & FILHOS, LDA		69.013,75		69.013,75
	599	JOÃO CEREJO DOS SANTOS		239.848,84		239.848,84
	604	SOCIEDADE DE CONSTRUÇÃO JOSÉ COUTINHO, SA		84.229,94		
	605	JOÃO SALVADOR, LDA		44.788,41		44.788,41
	606	NIVIPLANA - SOC. CONST. TERRAP., LDA		29.006,23		29.006,23
	607	FIALHO & PAULO, LDA		53.704,32		36.229,07
	630	HEMAPALI - MONTAGENS ELÉCTRICAS, LDA		19.863,27		6.758,26
	651	MOTIVO-COMÉRCIO E MOTIVAÇÃO DE MERCADOS, S.A		51.140,25		51.140,25
	659	PINTO & BRÁZ, LDA		51.852,98		51.852,98
	67	CONSTRUÇÕES PRAGOSA, S.A.		3.582,52		1.847,20
	74	LUSOSICÓ - CONSTRUÇÕES, LDA		143.927,99		99.126,43
	788	BRIGADA RELAMPAGO - CONSTRUÇÕES UNIPESSOAL, LDA		11.017,40		11.017,40
	79	JOSÉ ANTÓNIO CANECO MARTINS		59.399,16		59.399,16
	92	SERRALHARIA ISIDRO VALVERDE, LDA		26.116,87		26.116,87
	966	SERLUX -ILUMINAÇÃO SINALIZAÇÃO E OBRAS PÚBLICAS, LDA		11.893,39		11.893,39
26.1.8		Facturas em recepção e conferência				11.382,28
	9003	Coerberfer, Coberturas, Serralharia e Construção Civil, Lda.				11.382,28
26.8		Devedores e credores diversos		870.258,98		2.400.388,68
26.8.1		Devedores e Credores das Administrações Publicas		413.386,78		124.017,00
26.8.1.02		Credores das Administrações Publicas		413.386,78		124.017,00
26.8.1.02.6		Fundo de Apoio Municipal		413.386,78		124.017,00
26.8.9		OUTROS DEVEDORES E CREDORES		456.872,20		2.276.371,68
26.8.9.01		OUTROS DEVEDORES E CREDORES		315.813,48		1.624.618,83
	102	Confraria de Nossa Senhora da Nazaré				19.068,40
	125	CAIXA GERAL DE APOSENTAÇÕES		239,86		22.000,32
	130	CENTRO REGIONAL DE SEGURANÇA SOCIAL				18.402,40
	136	CERCINA - COOP ENSINO REABILITACAO CRIANCAS		62.599,62		7.650,02
	1433	ASSOCIAÇÃO NACIONAL DE MUNICÍPIOS PORTUGUESES		4.781,35		4.815,78
	151	JOAQUIM ÂNGELO VITORINO E ESPOSA, REPRESENTADO POR ÂNGELO FERNANDES		2.367,75		2.367,75
	2312	NAZARÉ QUALIFICA, EM		28.050,00		61.466,00
	3630	COMUNIDADE INTERMUNICIPAL DO OESTE - OESTECIM		179.406,26		39.225,43
	4082	AEMA- EUROPEAN ASSOCIATION OF MUNICIPALITIES WITH MARINA/YACHTING HARBOUR		1.500,00		1.500,00
	5490	LUIS FILIPE SOARES MONTERROSO		23.749,57		23.749,57
	6421	ASSOCIAÇÃO ACADEMIA DE FUTEBOL QUINTA DO PINHEIRO		402,40		
	6602	PREMIUM ACT LEADING- COMUNICAÇÃO GLOBAL S.A.		6.050,00		6.050,00
	7250	GESFUAS - ADMINISTRAÇÃO DE CONDOMINIOS, LDA.				1.014,94
	7662	OESTE SUSTENTÁVEL		6.666,67		10.000,00
	8622	ASSOCIAÇÃO DE FINS ESPECIFICOS - AMO +				1.200,00
	8629	Direcção-geral do Tesouro E Finanças				1.406.108,22
26.8.9.02		OUTROS DEVEDORES E CREDORES - EM CONFERÊNCIA				414.660,87
	2312	NAZARÉ QUALIFICA, EM				414.660,00
		A TRANSPORTAR ...		21.130.421,83		22.248.547,22

ENTIDADE		OUTRAS DÍVIDAS A TERCEIROS		DATA	ANO	PAGINA
CMN				2018/04/07	2017	11
		Período : 2017/01/02 a 2017/12/31				
COD. CONTA	TERCEIRO	DESIGNAÇÃO	SALDO INICIAL		SALDO FINAL	
			DEBITO	CREDITO	DEVEDOR	CREADOR
TRANSPORTE ...				21.130.421,83		22.248.547,22
26.8.9.04	7250	GESFUAS - ADMINISTRAÇÃO DE CONDOMINIOS, LDA.				0,87
26.8.9.04.4		OUTROS DEVEDORES E CREDITORES - VALORES A REGULARIZAR		141.010,72		
		CGD - PAVILHÃO GIMNODESPORTIVO		15.143,02		
	501	PESSOAL- JANEIRO		15.143,02		
26.8.9.04.5		CGD - REVITALIZAÇÃO ZONA COMERCIAL		343,17		
	501	PESSOAL- JANEIRO		343,17		
26.8.9.04.8		NOVO BANCO - PARQUE ESTACIONAMENTO		68.658,00		
	501	PESSOAL- JANEIRO		68.658,00		
26.8.9.04.9		CGD - LEASING		56.866,53		
26.8.9.05		CONSELHO SUPERIOR DOS TRIBUNAIS ADMINISTRATIVOS E FISCAIS		48,00		96.081,26
	9721	Conselho Superior Dos Tribunais Administrativos e Fiscais		48,00		96.081,26
26.8.9.07		OUTROS DEVEDORES E CREDITORES - REGULARIZAR (S/TERCEIROS)				141.010,72
26.8.9.07.4		CGD - PAVILHÃO GIMNODESPORTIVO				15.143,02
26.8.9.07.5		CGD - REVITALIZAÇÃO ZONA COMERCIAL				343,17
26.8.9.07.8		NOVO BANCO - PARQUE ESTACIONAMENTO				68.658,00
26.8.9.07.9		CGD - LEASING				56.866,53
TOTAL ...				21.271.480,55		22.485.640,07



MUNICIPIO DA NAZARÉ
PRESTAÇÃO DE CONTAS – EXERCICIO ECONÓMICO DE 2017

8.4. Outros factos relevantes

Tendo recorrido ao Fundo de Apoio Municipal, o município tem em fase de conclusão / atualização o Plano de Ajustamento Municipal.



MUNICÍPIO DA NAZARÉ
PRESTAÇÃO DE CONTAS – EXERCÍCIO ECONÓMICO DE 2017

9.1. Mapas de Execução Orçamental da Receita e da Despesa

9.1.1. Mapas de Execução Orçamental da Receita

(Ver mapa folha seguinte)

CLASSIFICAÇÃO ECONÓMICA		PREVISÕES CORRIGIDAS	RECEITAS POR COBRAR NO INÍCIO DO ANO	RECEITAS LIQUIDADAS	LIQUIDAÇÕES ANULADAS	RECEITAS COBRADAS BRUTAS	REEMBOLSOS/RESTITUIÇÕES		RECEITA COBRADA LIQUIDA	RECEITAS POR COBRAR NO FINAL DO ANO	GRAU EXEC. FINAN DAS REC. (12) a
CÓDIGO	DESCRIÇÃO						EMITIDOS	PAGOS			
(1)	(2)	(3)	(4)	(5)	(6)	(7)	(8)	(9)	(10 = 7-9)	(11=4+5-6-7)	(12) a
	RECEITAS CORRENTES	11.353.630,00	1.165.431,61	11.369.546,76	51.377,93	11.234.793,00			11.234.793,00	1.248.807,44	99.0
01	IMPOSTOS DIRECTOS	6.365.047,00		6.128.449,69		6.128.449,69			6.128.449,69		96.3
0102	OUTROS	6.365.047,00		6.128.449,69		6.128.449,69			6.128.449,69		96.3
010202	IMI - IMPOSTO MUNICIPAL SOBRE IMÓVEIS	4.520.209,00		4.406.317,12		4.406.317,12			4.406.317,12		97.5
010203	IMPOSTO UNICO DE CIRCULAÇÃO	333.166,00		338.857,91		338.857,91			338.857,91		101.7
010204	IMT - IMPOSTO MUNICIPAL SOBRE TRANSAÇÕES	1.392.959,00		1.201.848,49		1.201.848,49			1.201.848,49		86.3
010205	DERRAMA	118.711,00		181.426,17		181.426,17			181.426,17		152.8
010207	IMPOSTOS ABOLIDOS	2,00									
01020701	CONTRIBUIÇÃO AUTARQUICA	1,00									
01020702	IMPOSTO MUNICIPAL DE SISA	1,00									
02	IMPOSTOS INDIRECTOS	294.755,00	821,23	352.513,38	484,80	349.387,08			349.387,08	3.462,73	118.5
0202	OUTROS	294.755,00	821,23	352.513,38	484,80	349.387,08			349.387,08	3.462,73	118.5
020206	IMPOSTOS INDIRECTOS ESPECÍFICOS DAS AUTARQUIAS LOC	294.755,00	821,23	352.513,38	484,80	349.387,08			349.387,08	3.462,73	118.5
02020602	LOTEAMENTOS E OBRAS	111.226,00	48,61	160.392,91		160.392,91			160.392,91	48,61	144.2
02020603	Ocupação da Via Pública	179.905,00	772,62	191.637,60	484,80	188.511,30			188.511,30	3.414,12	104.8
02020605	Publicidade	3.624,00		482,87		482,87			482,87		13.3
04	TAXAS, MULTAS E OUTRAS PENALIDADES	177.885,00	916.664,75	414.348,15	816,21	413.531,94			413.531,94	916.664,75	232.5
0401	TAXAS	176.098,00	916.379,17	400.704,82	798,57	399.906,25			399.906,25	916.379,17	227.1
040123	TAXAS ESPECÍFICAS DAS AUTARQUIAS LOCAIS	176.098,00	916.379,17	400.704,82	798,57	399.906,25			399.906,25	916.379,17	227.1
04012301	Mercados e Feiras	61.046,00	149,64	88.532,17		88.532,17			88.532,17	149,64	145.0
04012302	Loteamentos e Obras	108.032,00	465,70	300.637,41	798,57	299.838,84			299.838,84	465,70	277.5
04012305	Caça, uso e porte de arma	43,00									
04012306	Saneamento - Taxa Conservação Part.	29,00	915.520,00							915.520,00	
04012399	Outras	6.948,00	243,83	11.535,24		11.535,24			11.535,24	243,83	166.0
0401239900	Outras		39,58							39,58	
0401239999	OUTROS	6.948,00	204,25	11.535,24		11.535,24			11.535,24	204,25	166.0
0402	MULTAS E OUTRAS PENALIDADES	1.787,00	285,58	13.643,33	17,64	13.625,69			13.625,69	285,58	762.5
040201	JUROS DE MORA	1.070,00	36,18	13.643,33	17,64	13.625,69			13.625,69	36,18	1273.4
040204	COIMAS E PENALIDADES POR CONTRA-ORDENAÇÕES	717,00	249,40							249,40	
05	RENDIMENTOS DE PROPRIEDADE	446.411,00	85.817,32	421.654,61		421.654,61			421.654,61	85.817,32	94.5
0502	JUROS- SOCIEDADES FINANCEIRAS	1,00	34,53							34,53	
050201	BANCOS E OUTRAS INSTITUIÇÕES FINANCEIRAS	1,00	34,53							34,53	
0510	RENDAS	446.410,00	85.782,79	421.654,61		421.654,61			421.654,61	85.782,79	94.5
051001	TERRENOS	78.000,00		60.564,97		60.564,97			60.564,97		77.6
051099	Outros	368.410,00	85.782,79	361.089,64		361.089,64			361.089,64	85.782,79	98.0
06	TRANSFERÊNCIAS CORRENTES	3.570.294,00	117.211,67	3.645.756,92		3.645.756,92			3.645.756,92	117.211,67	102.1
0603	ADMINISTRAÇÃO CENTRAL	3.570.294,00	117.211,67	3.645.756,92		3.645.756,92			3.645.756,92	117.211,67	102.1
060301	ESTADO	3.570.294,00	117.211,67	3.645.756,92		3.645.756,92			3.645.756,92	117.211,67	102.1
06030101	Fundo de Equilibrio Financeiro	2.690.117,00		2.776.693,00		2.776.693,00			2.776.693,00		103.2
06030102	Fundo Social Municipal	186.254,00		186.254,00		186.254,00			186.254,00		100.0
06030103	Participação Fixa no IRS	408.482,00		408.482,00		408.482,00			408.482,00		100.0
06030199	Outros	285.441,00	117.211,67	274.327,92		274.327,92			274.327,92	117.211,67	96.1

(a) (12 = 10 / 3 * 100)

CLASSIFICAÇÃO ECONÓMICA		PREVISÕES CORRIGIDAS	RECEITAS POR COBRAR NO INÍCIO DO ANO	RECEITAS LIQUIDADAS	LIQUIDAÇÕES ANULADAS	RECEITAS COBRADAS BRUTAS	REEMBOLSOS/RESTITUIÇÕES		RECEITA COBRADA LIQUIDA (10 = 7-9)	RECEITAS POR COBRAR NO FINAL DO ANO (11=4+5-6-7)	GRAU EXEC. FINAN DAS REC. (12) a
CÓDIGO	DESCRIÇÃO						EMITIDOS	PAGOS			
(1)	(2)	(3)	(4)	(5)	(6)	(7)	(8)	(9)	(10 = 7-9)	(11=4+5-6-7)	(12) a
07	VENDA DE BENS E SERVIÇOS CORRENTES	331.806,00	31.747,17	366.322,78	50.076,92	238.634,03			238.634,03	109.359,00	71.9
0702	SERVIÇOS	305.512,00	31.747,17	223.420,05	693,75	209.754,90			209.754,90	44.718,57	68.7
070208	SERVIÇOS SOCIAIS, RECREATIVOS, CULTURAIS E DE DESP	65.909,00	2.214,66	75.687,80	499,66	75.188,14			75.188,14	2.214,66	114.1
07020804	Serviços Desportivos	65.909,00	2.214,66	75.687,80	499,66	75.188,14			75.188,14	2.214,66	114.1
070209	SERVIÇOS ESPECÍFICOS DAS AUTARQUIAS	121.448,00	65,21	21.154,50		21.154,50			21.154,50	65,21	17.4
07020901	Saneamento	50.000,00									
07020902	Resíduos Sólidos	50.000,00									
07020904	Trabalhos por Conta de Particulares	102,00	25,70	1.032,96		1.032,96			1.032,96	25,70	1012.7
07020905	Cemitérios	21.346,00	39,51	20.121,54		20.121,54			20.121,54	39,51	94.3
070299	OUTROS	118.155,00	29.467,30	126.577,75	194,09	113.412,26			113.412,26	42.438,70	96.0
0703	RENDAS	26.294,00		142.902,73	49.383,17	28.879,13			28.879,13	64.640,43	109.8
070301	HABITAÇÕES	26.294,00		142.902,73	49.383,17	28.879,13			28.879,13	64.640,43	109.8
08	OUTRAS RECEITAS CORRENTES	167.432,00	13.169,47	40.501,23		37.378,73			37.378,73	16.291,97	22.3
0801	OUTRAS	167.432,00	13.169,47	40.501,23		37.378,73			37.378,73	16.291,97	22.3
080199	OUTRAS	167.432,00	13.169,47	40.501,23		37.378,73			37.378,73	16.291,97	22.3
08019999	Diversas	167.432,00	13.169,47	40.501,23		37.378,73			37.378,73	16.291,97	22.3
	RECEITAS DE CAPITAL	36.936.497,00		2.217.075,17		2.217.075,17			2.217.075,17		6.0
09	VENDA DE BENS DE INVESTIMENTO	144.606,00		43.724,61		43.724,61			43.724,61		30.2
0901	TERRENOS	1,00		32.000,00		32.000,00			32.000,00		32000.00.0
090106	ADMINISTRAÇÃO PÚBLICA-ADMINISTRAÇÃO LOCAL- CONTIN	1,00		32.000,00		32.000,00			32.000,00		32000.00.0
0902	HABITAÇÕES	1,00									
090206	ADMINISTRAÇÃO PÚBLICA-ADMINISTRAÇÃO LOCAL- CONTIN	1,00									
0904	OUTROS BENS DE INVESTIMENTO	144.604,00		11.724,61		11.724,61			11.724,61		8.1
090401	SOCIEDADES E QUASE-SOCIEDADES NÃO FINANCEIRAS	144.603,00		11.724,61		11.724,61			11.724,61		8.1
09040101	Equipamento de Transporte	137.294,00		425,00		425,00			425,00		0.3
09040102	Maquinaria e Equipamento	7.309,00		11.299,61		11.299,61			11.299,61		154.6
090410	FAMÍLIAS	1,00									
09041002	Maquinaria e Equipamento	1,00									
10	TRANSFERÊNCIAS DE CAPITAL	5.919.904,00		1.563.308,32		1.563.308,32			1.563.308,32		26.4
1001	SOCIEDADES E QUASE-SOCIEDADES NÃO FINANCEIRAS	2,00		12.123,90		12.123,90			12.123,90		60619.5.0
100101	PÚBLICAS	2,00		12.123,90		12.123,90			12.123,90		60619.5.0
10010102	Empresas Públicas Municipais e Intermunicipais	1,00									
10010199	Outras	1,00		12.123,90		12.123,90			12.123,90		12123.90.0
1003	ADMINISTRAÇÃO CENTRAL	5.919.902,00		1.551.184,42		1.551.184,42			1.551.184,42		26.2
100301	ESTADO	1.608.902,00		447.902,00		447.902,00			447.902,00		27.8
10030101	Fundo de Equilíbrio Financeiro	298.902,00		298.902,00		298.902,00			298.902,00		100.0
10030104	Cooperação Técnica e Financeira	1.310.000,00		149.000,00		149.000,00			149.000,00		11.4

(a) (12 = 10 / 3 * 100)

CLASSIFICAÇÃO ECONÓMICA		PREVISÕES CORRIGIDAS	RECEITAS POR COBRAR NO INICIO DO ANO	RECEITAS LIQUIDADAS	LIQUIDAÇÕES ANULADAS	RECEITAS COBRADAS BRUTAS	REEMBOLSOS/RESTITUIÇÕES		RECEITA COBRADA LIQUIDA	RECEITAS POR COBRAR NO FINAL DO ANO	GRAU EXEC. FINAN DAS REC. (12) a
CÓDIGO	DESCRIÇÃO						EMITIDOS	PAGOS			
(1)	(2)	(3)	(4)	(5)	(6)	(7)	(8)	(9)	(10 = 7-9)	(11=4+5-6-7)	(12) a
100307	ESTADO- PARTICIPAÇÃO COMUNITÁRIA EM PROJECTOS CO-	4.311.000,00		1.103.282,42		1.103.282,42			1.103.282,42		25.6
10030701	FEDER	4.311.000,00		1.103.282,42		1.103.282,42			1.103.282,42		25.6
12	PASSIVOS FINANCEIROS	30.861.537,00		600.000,00		600.000,00			600.000,00		1.9
1205	EMPRÉSTIMOS A CURTO PRAZO	600.001,00		600.000,00		600.000,00			600.000,00		100.0
120502	SOCIEDADES FINANCEIRAS	600.001,00		600.000,00		600.000,00			600.000,00		100.0
1206	EMPRÉSTIMOS A MÉDIO E LONGO PRAZOS	30.261.536,00									
120602	SOCIEDADES FINANCEIRAS	9.727.000,00									
120603	ADMINISTRAÇÃO PÚBLICA- ADMINISTRAÇÃO CENTRAL- ESTA	20.534.536,00									
13	OUTRAS RECEITAS DE CAPITAL	10.450,00		10.042,24		10.042,24			10.042,24		96.1
1301	OUTRAS	10.450,00		10.042,24		10.042,24			10.042,24		96.1
130199	OUTRAS	10.450,00		10.042,24		10.042,24			10.042,24		96.1
	OUTRAS RECEITAS	1,00									
15	REPOSIÇÕES NÃO ABATIDAS NOS PAGAMENTOS	1,00									
1501	REPOSIÇÕES NÃO ABATIDAS NOS PAGAMENTOS	1,00									
150101	REPOSIÇÕES NÃO ABATIDAS NOS PAGAMENTOS	1,00									
TOTAL		48.290.128,00	1.165.431,61	13.586.621,93	51.377,93	13.451.868,17			13.451.868,17	1.248.807,44	27.9

(a) (12 = 10 / 3 * 100)

Em ___ de _____ de ___

Em ___ de _____ de ___



MUNICIPIO DA NAZARÉ
PRESTAÇÃO DE CONTAS – EXERCICIO ECONÓMICO DE 2017

9.1.2. Mapas de Execução Orçamental da Despesa

9.1.2.1. Por económica

(Ver mapa folha seguinte)

MAPA DO CONTROLO ORÇAMENTAL DA DESPESA

ENTIDADE CMN - Município da Nazaré

Período: 2017/01/01 a 2017/12/31

ANO 2017
PAG. 1

CLASSIFICAÇÃO		DOTAÇÕES CORRIGIDAS	COMPROMISSOS ASSUMIDOS			DESPESA PAGA	DIFERENÇAS			GRAU DE EXECUÇÃO ORÇAMENTAL DA DESPESA (11) a)
ECONÓMICA (1)	DESCRIÇÃO (2)		EXERCÍCIO (4)	EXERCÍCIOS FUTUROS (5)	TOTAL (6)		DOTAÇÃO NÃO COMPROMETIDA (8 = 3 - 4)	SALDO (9 = 3 - 7)	COMPROMISSOS POR PAGAR (10 = 4 - 7)	
	DESPESAS CORRENTES	27.283.596,00	24.628.009,86	136.698,77	24.764.708,63	9.682.947,13	2.655.586,14	17.600.648,87	14.945.062,73	35.49
01	DESPESAS COM O PESSOAL	3.432.500,00	2.410.082,61		2.410.082,61	2.409.922,61	1.022.417,39	1.022.577,39	160,00	70.21
0101	REMUNERAÇÕES CERTAS E PERMANENTES	2.472.850,00	1.848.216,78		1.848.216,78	1.848.216,78	624.633,22	624.633,22		74.74
010101	TITULARES DE ÓRGÃOS DE SOBERANIA E MEMBROS DE ÓRGÃ	152.000,00	146.736,82		146.736,82	146.736,82	5.263,18	5.263,18		96.54
010104	PESSOAL DOS QUADROS- REGIME DE CONTRATO INDIVIDUAL	1.543.350,00	1.048.726,92		1.048.726,92	1.048.726,92	494.623,08	494.623,08		67.95
01010401	PESSOAL EM FUNÇÕES A TEMPO INDETERMINADO	990.000,00	961.479,12		961.479,12	961.479,12	28.520,88	28.520,88		97.12
01010402	ALTERAÇÕES OBRIGATORIAS DE POSICIONAMENTO REMUNERATÓRIO	5.000,00					5.000,00	5.000,00		
01010403	ALTERAÇÕES FACULTATIVAS DE POSICIONAMENTO REMUNERATÓRIO	500,00					500,00	500,00		
01010404	RECRUTAMENTO DE PESSOAL PARA NOVOS POSTOS DE TRABALHO	547.850,00	87.247,80		87.247,80	87.247,80	460.602,20	460.602,20		15.93
010106	PESSOAL CONTRATADO A TERMO	142.000,00	130.208,24		130.208,24	130.208,24	11.791,76	11.791,76		91.70
01010601	PESSOAL EM FUNÇÕES A TERMO RESOLUTIVO	86.000,00	78.359,96		78.359,96	78.359,96	7.640,04	7.640,04		91.12
01010604	RECRUTAMENTO DE PESSOAL PARA NOVOS POSTOS DE TRABALHO	56.000,00	51.848,28		51.848,28	51.848,28	4.151,72	4.151,72		92.59
010107	PESSOAL EM REGIME DE TARIFA OU AVENÇA	30.000,00	27.748,80		27.748,80	27.748,80	2.251,20	2.251,20		92.50
010108	PESSOAL AGUARDANDO APOSENTAÇÃO	10.000,00	5.275,26		5.275,26	5.275,26	4.724,74	4.724,74		52.75
010109	PESSOAL EM QUALQUER OUTRA SITUAÇÃO	98.000,00	89.844,37		89.844,37	89.844,37	8.155,63	8.155,63		91.68
010111	REPRESENTAÇÃO	33.000,00	32.917,11		32.917,11	32.917,11	82,89	82,89		99.75
010112	SUPLEMENTOS E PRÉMIOS	500,00					500,00	500,00		
010113	SUBSÍDIO DE REFEIÇÃO	154.000,00	125.199,68		125.199,68	125.199,68	28.800,32	28.800,32		81.30
010114	SUBSÍDIOS	260.000,00	212.543,24		212.543,24	212.543,24	47.456,76	47.456,76		81.75
010115	REMUNERAÇÕES POR DOENÇA E MATERNIDADE / PATERNIDAD	50.000,00	29.016,34		29.016,34	29.016,34	20.983,66	20.983,66		58.03
0102	ABONOS VARIÁVEIS OU EVENTUAIS	154.350,00	121.346,58		121.346,58	121.186,58	33.003,42	33.163,42	160,00	78.51
010202	HORAS EXTRAORDINÁRIAS	25.850,00	22.812,59		22.812,59	22.812,59	3.037,41	3.037,41		88.25
010204	AJUDAS DE CUSTO	63.000,00	47.405,26		47.405,26	47.405,26	15.594,74	15.594,74		75.25
010205	ABONO PARA FALHAS	7.000,00	6.017,76		6.017,76	6.017,76	982,24	982,24		85.97
010206	FORMAÇÃO	3.000,00	190,00		190,00	30,00	2.810,00	2.970,00	160,00	1.00
010210	SUBSÍDIO DE TRABALHO NOCTURNO	1.000,00					1.000,00	1.000,00		
010211	SUBSÍDIO DE TURNO	20.000,00	17.816,55		17.816,55	17.816,55	2.183,45	2.183,45		89.08
010212	INDEMNIZAÇÕES POR CESSAÇÃO DE FUNÇÕES	5.000,00	4.886,44		4.886,44	4.886,44	113,56	113,56		97.73
010213	OUTROS SUPLEMENTOS E PRÉMIOS	29.500,00	22.217,98		22.217,98	22.217,98	7.282,02	7.282,02		75.32
01021301	PRÉMIOS DE DESEMPENHO	2.000,00					2.000,00	2.000,00		
01021302	OUTROS	27.500,00	22.217,98		22.217,98	22.217,98	5.282,02	5.282,02		80.79
0103	SEGURANÇA SOCIAL	805.300,00	440.519,25		440.519,25	440.519,25	364.780,75	364.780,75		54.70
010301	ENCARGOS COM A SAÚDE	105.000,00					105.000,00	105.000,00		
010302	OUTROS ENCARGOS COM A SAÚDE	20.000,00	11.232,99		11.232,99	11.232,99	8.767,01	8.767,01		56.16
010303	SUBSÍDIO FAMILIAR A CRIANÇAS E JOVENS	12.300,00	10.960,21		10.960,21	10.960,21	1.339,79	1.339,79		89.11
010304	OUTRAS PRESTAÇÕES FAMILIARES	6.000,00	4.831,57		4.831,57	4.831,57	1.168,43	1.168,43		80.53
010305	CONTRIBUIÇÕES PARA A SEGURANÇA SOCIAL	559.000,00	400.632,80		400.632,80	400.632,80	158.367,20	158.367,20		71.67
01030501	Assistência na Doença dos Funcionários Públicos	25.000,00	16.345,11		16.345,11	16.345,11	8.654,89	8.654,89		65.38
01030502	Segurança Social dos Funcionários Públicos	534.000,00	384.287,69		384.287,69	384.287,69	149.712,31	149.712,31		71.96
0103050201	Caixa Geral de Aposentações	300.000,00	269.208,93		269.208,93	269.208,93	30.791,07	30.791,07		89.74
0103050202	Segurança Social- Regime Geral	234.000,00	115.078,76		115.078,76	115.078,76	118.921,24	118.921,24		49.18
010306	ACIDENTES EM SERVIÇOS E DOENÇAS PROFISSIONAIS	37.000,00	11.692,23		11.692,23	11.692,23	25.307,77	25.307,77		31.60
010309	SEGUROS	50.500,00					50.500,00	50.500,00		
01030901	Seguros de acidentes no trabalho e doenças profissionais	50.000,00					50.000,00	50.000,00		
01030902	Seguros de saúde	500,00					500,00	500,00		
010310	OUTRAS DESPESAS DE SEGURANÇA SOCIAL	15.500,00	1.169,45		1.169,45	1.169,45	14.330,55	14.330,55		7.54
01031001	EVENTUALIDADE MATERNIDADE, PATERNIDADE E ADOÇÃO	15.000,00	1.169,45		1.169,45	1.169,45	13.830,55	13.830,55		7.80
01031099	OUTRAS DESPESAS DE SEGURANÇA SOCIAL	500,00					500,00	500,00		
02	AQUISIÇÃO DE BENS E SERVIÇOS	17.511.952,00	16.391.292,87		16.391.292,87	3.946.823,87	1.120.659,13	13.565.128,13	12.444.469,00	22.54
0201	AQUISIÇÃO DE BENS	1.372.800,00	1.203.496,61		1.203.496,61	449.712,12	169.303,39	923.087,88	753.784,49	32.76
020101	MATÉRIAS-PRIMAS E SUBSIDIÁRIAS	17.500,00	15.772,45		15.772,45	7.702,54	1.727,55	9.797,46	8.069,91	44.01
020102	COMBUSTÍVEIS E LUBRIFICANTES	382.000,00	309.211,41		309.211,41	175.068,90	72.788,59	206.931,10	134.142,51	45.83
02010201	Gasolina	24.000,00	18.497,50		18.497,50	9.639,56	5.502,50	14.360,44	8.857,94	40.16
02010202	Gasóleo	138.000,00	119.343,16		119.343,16	47.862,65	18.656,84	90.137,35	71.480,51	34.68

(a) (11 = 7 / 3 * 100)

MAPA DO CONTROLO ORÇAMENTAL DA DESPESA

ENTIDADE CMN - Município da Nazaré

Período: 2017/01/01 a 2017/12/31

ANO 2017

PAG. 2

CLASSIFICAÇÃO		DOTAÇÕES	COMPROMISSOS ASSUMIDOS			DESPESA PAGA	DIFERENÇAS			GRAU DE EXECUÇÃO ORÇAMENTAL DA DESPESA (11) a)
ECONÓMICA (1)	DESCRIÇÃO (2)		CORRIGIDAS (3)	EXERCÍCIO (4)	EXERCÍCIOS FUTUROS (5)		TOTAL (6)	DOTAÇÃO NÃO COMPROMETIDA (8 = 3 - 4)	SALDO (9 = 3 - 7)	
02010203	Gás	190.000,00	153.493,40		153.493,40	117.035,06	36.506,60	72.964,94	36.458,34	61.60
02010299	Outros	30.000,00	17.877,35		17.877,35	531,63	12.122,65	29.468,37	17.345,72	1.77
020104	LIMPEZA E HIGIENE	108.000,00	100.689,32		100.689,32	31.689,31	7.310,68	76.310,69	69.000,01	29.34
020107	VESTUÁRIO E ARTIGOS PESSOAIS	25.000,00	20.854,12		20.854,12	19.920,09	4.145,88	5.079,91	934,03	79.68
020108	MATERIAL DE ESCRITÓRIO	108.000,00	107.804,72		107.804,72	16.327,72	195,28	91.672,28	91.477,00	15.12
020109	PRODUTOS QUÍMICOS E FARMACÊUTICOS	15.000,00	12.580,65		12.580,65	1.123,89	2.419,35	13.876,11	11.456,76	7.49
020112	MATERIAL DE TRANSPORTE- PEÇAS	27.000,00	2.087,42		2.087,42		24.912,58	27.000,00	2.087,42	
020114	OUTRO MATERIAL- PEÇAS	12.000,00	6.065,00		6.065,00	493,35	5.935,00	11.506,65	5.571,65	4.11
020115	PRÊMIOS, CONDECORAÇÕES E OFERTAS	51.800,00	51.363,28		51.363,28	10.128,82	436,72	41.671,18	41.234,46	19.55
020117	FERRAMENTAS E UTENSÍLIOS	19.500,00	19.423,09		19.423,09	13.770,02	76,91	5.729,98	5.653,07	70.62
020118	LIVROS E DOCUMENTAÇÃO TÉCNICA	2.000,00					2.000,00	2.000,00		
020120	MATERIAL DE EDUCAÇÃO, CULTURA E RECREIO	45.000,00	12.643,52		12.643,52	151,75	32.356,48	44.848,25	12.491,77	0.34
020121	OUTROS BENS	560.000,00	545.001,63		545.001,63	173.335,73	14.998,37	386.664,27	371.665,90	30.95
0202	AQUISIÇÃO DE SERVIÇOS	16.139.152,00	15.187.796,26		15.187.796,26	3.497.111,75	951.355,74	12.642.040,25	11.690.684,51	21.67
020201	ENCARGOS DAS INSTALAÇÕES	1.400.000,00	1.268.991,63		1.268.991,63	504.953,68	131.008,37	895.046,32	764.037,95	36.07
020202	LIMPEZA E HIGIENE	6.160.000,00	5.965.228,16		5.965.228,16	761.634,07	194.771,84	5.398.365,93	5.203.594,09	12.36
020203	CONSERVAÇÃO DE BENS	225.000,00	224.991,86		224.991,86	81.945,83	8,14	143.054,17	143.046,03	36.42
020204	LOCAÇÃO DE EDIFÍCIOS	41.500,00	37.778,87		37.778,87	17.771,12	3.721,13	23.728,88	20.007,75	42.82
020208	LOCAÇÃO DE OUTROS BENS	15.000,00	8.244,02		8.244,02	350,00	6.755,98	14.650,00	7.894,02	2.33
020209	COMUNICAÇÕES	55.000,00	50.939,71		50.939,71	39.349,73	4.060,29	15.650,27	11.589,98	71.54
020210	TRANSPORTES	255.000,00	239.015,78		239.015,78	70.912,29	15.984,22	184.087,71	168.103,49	27.81
020212	SEGUROS	60.000,00	39.289,39		39.289,39	16.537,82	20.710,61	43.462,18	22.751,57	27.56
020214	ESTUDOS, PARECERES, PROJECTOS E CONSULTADORIA	1.030.000,00	993.901,10		993.901,10	318.625,55	36.098,90	711.374,45	675.275,55	30.93
020215	FORMAÇÃO	13.200,00	3.395,40		3.395,40	1.494,40	9.804,60	11.705,60	1.901,00	11.32
020216	SEMINÁRIOS, EXPOSIÇÕES E SIMILARES	5.000,00	1.645,00		1.645,00	395,00	3.355,00	4.605,00	1.250,00	7.90
020217	PUBLICIDADE	75.000,00	74.776,96		74.776,96	15.409,28	223,04	59.590,72	59.367,68	20.55
020218	VIGILÂNCIA E SEGURANÇA	44.000,00	41.659,24		41.659,24	34.194,62	2.340,76	9.805,38	7.464,62	77.72
020219	ASSISTÊNCIA TÉCNICA	5.000,00					5.000,00	5.000,00		
020220	OUTROS TRABALHOS ESPECIALIZADOS	5.627.873,00	5.490.608,16		5.490.608,16	1.193.300,87	137.264,84	4.434.572,13	4.297.307,29	21.20
020224	ENCARGOS DE COBRANÇA DE RECEITAS	152.000,00	144.943,32		144.943,32	144.943,32	7.056,68	7.056,68		95.36
020225	OUTROS SERVIÇOS	975.579,00	602.387,66		602.387,66	295.294,17	373.191,34	680.284,83	307.093,49	30.27
03	JUROS E OUTROS ENCARGOS	2.562.875,00	2.552.116,16	136.698,77	2.688.814,93	1.249.191,23	10.758,84	1.313.683,77	1.302.924,93	48.74
0301	JUROS DA DÍVIDA PÚBLICA	769.168,00	767.363,53	136.698,77	904.062,30	11.064,63	1.804,47	758.103,37	756.298,90	1.44
030103	SOCIEDADES FINANCEIRAS- BANCOS E OUTRAS INSTITUIÇ	292.000,00	290.996,53		290.996,53	11.064,63	1.003,47	280.935,37	279.931,90	3.79
03010302	Empréstimos de Médio e Longo Prazos	292.000,00	290.996,53		290.996,53	11.064,63	1.003,47	280.935,37	279.931,90	3.79
030105	ADMINISTRAÇÃO PÚBLICA CENTRAL- ESTADO	477.168,00	476.367,00	136.698,77	613.065,77		801,00	477.168,00	476.367,00	
03010502	EMPRESTIMOS DE MEDIO E LONGO PRAZO	477.168,00	476.367,00	136.698,77	613.065,77		801,00	477.168,00	476.367,00	
0302	OUTROS ENCARGOS CORRENTES DA DÍVIDA PÚBLICA	1,00					1,00	1,00		
030201	DESPESAS DIVERSAS	1,00					1,00	1,00		
0303	JUROS DE LOCAÇÃO FINANCEIRA	1.504,00	167,87		167,87	167,87	1.336,13	1.336,13		11.16
030303	EDIFÍCIOS	1.500,00	167,87		167,87	167,87	1.332,13	1.332,13		11.19
030305	MATERIAL DE TRANSPORTE	1,00					1,00	1,00		
030306	MATERIAL DE INFORMÁTICA	1,00					1,00	1,00		
030307	MAQUINARIA E EQUIPAMENTO	1,00					1,00	1,00		
030308	OUTROS INVESTIMENTOS	1,00					1,00	1,00		
0304	JUROS TRIBUTÁRIOS	2,00					2,00	2,00		
030401	INDEMNIZATÓRIOS	1,00					1,00	1,00		
030402	OUTROS	1,00					1,00	1,00		
0305	OUTROS JUROS	1.774.200,00	1.770.271,78		1.770.271,78	1.223.645,75	3.928,22	550.554,25	546.626,03	68.97
030502	OUTROS	1.774.200,00	1.770.271,78		1.770.271,78	1.223.645,75	3.928,22	550.554,25	546.626,03	68.97
0306	OUTROS ENCARGOS FINANCEIROS	18.000,00	14.312,98		14.312,98	14.312,98	3.687,02	3.687,02		79.52
030601	OUTROS ENCARGOS FINANCEIROS	18.000,00	14.312,98		14.312,98	14.312,98	3.687,02	3.687,02		79.52
04	TRANSFERÊNCIAS CORRENTES	1.399.825,00	1.144.128,71		1.144.128,71	804.625,26	255.696,29	595.199,74	339.503,45	57.48
0401	SOCIEDADES E QUASE-SOCIEDADES NÃO FINANCEIRAS	8.200,00	2.141,95		2.141,95		6.058,05	8.200,00	2.141,95	
040102	PRIVADAS	8.200,00	2.141,95		2.141,95		6.058,05	8.200,00	2.141,95	
0405	ADMINISTRAÇÃO LOCAL	227.502,00	90.000,00		90.000,00	90.000,00	137.502,00	137.502,00		39.56
040501	CONTINENTE	227.502,00	90.000,00		90.000,00	90.000,00	137.502,00	137.502,00		39.56

(a) (11 = 7 / 3 * 100)

MAPA DO CONTROLO ORÇAMENTAL DA DESPESA

ENTIDADE CMN - Município da Nazaré

Período: 2017/01/01 a 2017/12/31

ANO 2017

PAG. 3

CLASSIFICAÇÃO		DOTAÇÕES	COMPROMISSOS ASSUMIDOS			DESPESA PAGA	DIFERENÇAS			GRAU DE EXECUÇÃO ORÇAMENTAL DA DESPESA (11) a)
ECONÓMICA (1)	DESCRIÇÃO (2)		CORRIGIDAS (3)	EXERCÍCIO (4)	EXERCÍCIOS FUTUROS (5)		TOTAL (6)	DOTAÇÃO NÃO COMPROMETIDA (8 = 3 - 4)	SALDO (9 = 3 - 7)	
04050103	SERVIÇOS AUTONOMOS DA ADMINISTRAÇÃO LOCAL	137.501,00					137.501,00	137.501,00		
04050108	OUTROS	90.001,00	90.000,00		90.000,00	90.000,00	1,00	1,00		100,00
0407	INSTITUIÇÕES SEM FINS LUCRATIVOS	1.062.023,00	1.025.141,02		1.025.141,02	703.279,52	36.881,98	358.743,48	321.861,50	66,22
040701	INSTITUIÇÕES SEM FINS LUCRATIVOS	1.062.023,00	1.025.141,02		1.025.141,02	703.279,52	36.881,98	358.743,48	321.861,50	66,22
0408	FAMÍLIAS	102.100,00	26.845,74		26.845,74	11.345,74	75.254,26	90.754,26	15.500,00	11,11
040802	OUTRAS	102.100,00	26.845,74		26.845,74	11.345,74	75.254,26	90.754,26	15.500,00	11,11
05	SUBSÍDIOS	1.498.943,00	1.359.442,00		1.359.442,00	687.266,00	139.501,00	811.677,00	672.176,00	45,85
0501	SOCIEDADES E QUASE-SOCIEDADES NÃO FINANCEIRAS	1.498.943,00	1.359.442,00		1.359.442,00	687.266,00	139.501,00	811.677,00	672.176,00	45,85
050101	PÚBLICAS	1.498.943,00	1.359.442,00		1.359.442,00	687.266,00	139.501,00	811.677,00	672.176,00	45,85
05010101	Empresas Públicas Municipais e Intermunicipais	1.498.943,00	1.359.442,00		1.359.442,00	687.266,00	139.501,00	811.677,00	672.176,00	45,85
06	OUTRAS DESPESAS CORRENTES	877.501,00	770.947,51		770.947,51	585.118,16	106.553,49	292.382,84	185.829,35	66,68
0602	DIVERSAS	877.501,00	770.947,51		770.947,51	585.118,16	106.553,49	292.382,84	185.829,35	66,68
060203	OUTRAS	877.501,00	770.947,51		770.947,51	585.118,16	106.553,49	292.382,84	185.829,35	66,68
06020301	Outras Restituições	1,00					1,00	1,00		
06020302	IVA Pago	2.500,00	423,10		423,10	423,10	2.076,90	2.076,90		16,92
06020305	Outras	875.000,00	770.524,41		770.524,41	584.695,06	104.475,59	290.304,94	185.829,35	66,82
	DESPESAS DE CAPITAL	21.006.532,00	15.441.144,46	4.531.381,22	19.972.525,68	4.417.013,71	5.565.387,54	16.589.518,29	11.024.130,75	21,03
07	AQUISIÇÃO DE BENS DE CAPITAL	18.657.623,00	13.185.714,06		13.185.714,06	3.494.310,09	5.471.908,94	15.163.312,91	9.691.403,97	18,73
0701	INVESTIMENTOS	15.982.893,00	12.647.812,91		12.647.812,91	3.393.318,67	3.335.080,09	12.589.574,33	9.254.494,24	21,23
070101	TERRENOS	1.026.105,00	1.021.105,00		1.021.105,00	36.500,00	5.000,00	989.605,00	984.605,00	3,56
070102	HABITAÇÕES	859.936,00	849.637,70		849.637,70	9.923,66	10.298,30	850.012,34	839.714,04	1,15
07010201	Construção	771.661,00	761.478,16		761.478,16	5.757,65	10.182,84	765.903,35	755.720,51	0,75
07010203	Reparação e Beneficiação	88.275,00	88.159,54		88.159,54	4.166,01	115,46	84.108,99	83.993,53	4,72
070103	EDIFÍCIOS	5.181.576,00	2.644.840,35		2.644.840,35	589.944,71	2.536.735,65	4.591.631,29	2.054.895,64	11,39
07010301	Instalações de Serviços	175.853,00	165.657,26		165.657,26	99.054,31	10.195,74	76.798,69	66.602,95	56,33
07010302	Instalações Desportivas e Recreativas	61.174,00	61.173,12		61.173,12	52.975,30	0,88	8.198,70	8.197,82	86,60
07010303	Mercados e Instalação de Fiscalização Sanitária	111.001,00	13.062,60		13.062,60		97.938,40	111.001,00	13.062,60	
07010305	Escolas	3.159.821,00	842.008,25		842.008,25	338.302,55	2.317.812,75	2.821.518,45	503.705,70	10,71
07010307	Outros	1.673.727,00	1.562.939,12		1.562.939,12	99.612,55	110.787,88	1.574.114,45	1.463.326,57	5,95
070104	CONSTRUÇÕES DIVERSAS	6.090.576,00	5.418.916,91		5.418.916,91	2.057.331,24	671.659,09	4.033.244,76	3.361.585,67	33,78
07010401	Viadutos, Arruamentos e Obras Complementares	2.818.116,00	2.637.804,73		2.637.804,73	759.882,90	180.311,27	2.058.233,10	1.877.921,83	26,96
07010403	Estações de Tratamento de Águas Residuais	540.187,00	538.428,18		538.428,18	122.071,52	1.758,82	418.115,48	416.356,66	22,60
07010404	Iluminação Pública	202.833,00	181.284,09		181.284,09	89.249,13	21.548,91	113.583,87	92.034,96	44,00
07010405	Parques e Jardins	488.311,00	136.441,80		136.441,80	87.874,13	351.869,20	400.436,87	48.567,67	18,00
07010406	Instalações Desportivas e Recreativas	414.637,00	399.313,72		399.313,72	248.114,86	15.323,28	166.522,14	151.198,86	59,84
07010408	Viação Rural	19.334,00	19.333,90		19.333,90	8.788,50	0,10	10.545,50	10.545,40	45,46
07010409	Sinalização e Trânsito	331.182,00	321.256,85		321.256,85	44.124,63	9.925,15	287.057,37	277.132,22	13,32
07010413	Outros	1.275.976,00	1.185.053,64		1.185.053,64	697.225,57	90.922,36	578.750,43	487.828,07	54,64
070106	MATERIAL DE TRANSPORTES	50.500,00	50.324,14		50.324,14	20.700,00	175,86	29.800,00	29.624,14	40,99
07010602	Outro	50.500,00	50.324,14		50.324,14	20.700,00	175,86	29.800,00	29.624,14	40,99
070107	EQUIPAMENTO DE INFORMÁTICA	37.000,00	36.462,60		36.462,60	34.028,65	537,40	2.971,35	2.433,95	91,97
070108	SOFTWARE INFORMÁTICO	99.600,00	48.496,48		48.496,48	13.261,16	51.103,52	86.338,84	35.235,32	13,31
070109	EQUIPAMENTO ADMINISTRATIVO	480.725,00	459.097,36		459.097,36	208.191,87	21.627,64	272.533,13	250.905,49	43,31
070110	EQUIPAMENTO BÁSICO	938.495,00	922.332,94		922.332,94	214.023,43	16.162,06	724.471,57	708.309,51	22,80
07011002	Outro	938.495,00	922.332,94		922.332,94	214.023,43	16.162,06	724.471,57	708.309,51	22,80
070113	INVESTIMENTOS INCORPÓREOS	20.000,00					20.000,00	20.000,00		
070115	OUTROS INVESTIMENTOS	1.198.380,00	1.196.599,43		1.196.599,43	209.413,95	1.780,57	988.966,05	987.185,48	17,47
0702	LOCAÇÃO FINANCEIRA	33.400,00	33.384,72		33.384,72	33.384,72	15,28	15,28	15,28	99,95
070203	EDIFÍCIOS- LOCAÇÃO FINANCEIRA	33.400,00	33.384,72		33.384,72	33.384,72	15,28	15,28	15,28	99,95
0703	BENS DE DOMÍNIO PÚBLICO	2.641.330,00	504.516,43		504.516,43	67.606,70	2.136.813,57	2.573.723,30	436.909,73	2,56
070302	EDIFÍCIOS	1.353.099,00	180.387,11		180.387,11		1.172.711,89	1.353.099,00	180.387,11	
07030202	INSTALAÇÕES DESPORTIVAS E RECREATIVAS	1,00					1,00	1,00		
07030207	OUTROS	1.353.098,00	180.387,11		180.387,11		1.172.710,89	1.353.098,00	180.387,11	
070303	OUTRAS CONSTRUÇÕES E INFRAESTRUTURAS	1.032.764,00	164.243,63		164.243,63	6.063,90	868.520,37	1.026.700,10	158.179,73	0,59
07030301	VIADUTOS ARRUAMENTOS E OBRAS COMPLEMENTARES	1.007.762,00	158.179,73		158.179,73		849.582,27	1.007.762,00	158.179,73	

(a) (11 = 7 / 3 * 100)

MAPA DO CONTROLO ORÇAMENTAL DA DESPESA

ENTIDADE CMN - Município da Nazaré

Período: 2017/01/01 a 2017/12/31

ANO 2017

PAG. 4

CLASSIFICAÇÃO		DOTAÇÕES CORRIGIDAS	COMPROMISSOS ASSUMIDOS			DESPESA PAGA	DIFERENÇAS			GRAU DE EXECUÇÃO ORÇAMENTAL DA DESPESA (11) a)
ECONÓMICA (1)	DESCRIÇÃO (2)		EXERCÍCIO (4)	EXERCÍCIOS FUTUROS (5)	TOTAL (6)		DOTAÇÃO NÃO COMPROMETIDA (8 = 3 - 4)	SALDO (9 = 3 - 7)	COMPROMISSOS POR PAGAR (10 = 4 - 7)	
07030313	OUTRAS	25.002,00	6.063,90		6.063,90	6.063,90	18.938,10	18.938,10		24.25
070305	BENS DE PATRIMÓNIO HISTÓRICO, ARTÍSTICO E CULTURAL	255.467,00	159.885,69		159.885,69	61.542,80	95.581,31	193.924,20	98.342,89	24.09
08	TRANSFERÊNCIAS DE CAPITAL	442.503,00	350.000,00		350.000,00	44.000,00	92.503,00	398.503,00	306.000,00	9.94
0801	SOCIEDADES E QUASE SOCIEDADES NÃO FINANCEIRAS	306.000,00	306.000,00		306.000,00			306.000,00	306.000,00	
080101	PÚBLICAS	306.000,00	306.000,00		306.000,00			306.000,00	306.000,00	
08010102	Outras	306.000,00	306.000,00		306.000,00			306.000,00	306.000,00	
0805	ADMINISTRAÇÃO LOCAL	136.503,00	44.000,00		44.000,00	44.000,00	92.503,00	92.503,00		32.23
080501	CONTINENTE	136.503,00	44.000,00		44.000,00	44.000,00	92.503,00	92.503,00		32.23
08050102	FREGUESIAS	134.001,00	44.000,00		44.000,00	44.000,00	90.001,00	90.001,00		32.84
08050103	SERVIÇOS AUTONOMOS DA ADMINISTRAÇÃO LOCAL	1,00					1,00	1,00		
08050108	OUTROS	2.501,00					2.501,00	2.501,00		
09	ACTIVOS FINANCEIROS	82.678,00	82.678,00		82.678,00	82.678,00				100.00
0908	UNIDADES DE PARTICIPAÇÃO	82.678,00	82.678,00		82.678,00	82.678,00				100.00
090802	SOCIEDADES E QUASE SOCIEDADES NÃO FINANCEIRAS- PÚB	82.678,00	82.678,00		82.678,00	82.678,00				100.00
10	PASSIVOS FINANCEIROS	1.823.728,00	1.822.752,40	4.531.381,22	6.354.133,62	796.025,62	975,60	1.027.702,38	1.026.726,78	43.65
1005	EMPRÉSTIMOS A CURTO PRAZO	600.001,00	600.000,00		600.000,00	600.000,00	1,00	1,00		100.00
100503	SOCIEDADES FINANCEIRAS- BANCOS E OUTRAS INSTITUIÇÃO	600.001,00	600.000,00		600.000,00	600.000,00	1,00	1,00		100.00
1006	EMPRÉSTIMOS A MÉDIO E LONGO PRAZOS	1.223.727,00	1.222.752,40	4.531.381,22	5.754.133,62	196.025,62	974,60	1.027.701,38	1.026.726,78	16.02
100603	SOCIEDADES FINANCEIRAS- BANCOS E OUTRAS INSTITUIÇÃO	197.000,00	196.025,62		196.025,62	196.025,62	974,38	974,38		99.51
100605	ADMINISTRAÇÃO PÚBLICA CENTRAL- ESTADO	1.026.727,00	1.026.726,78	4.531.381,22	5.558.108,00		0,22	1.026.727,00	1.026.726,78	
TOTAL		48.290.128,00	40.069.154,32	4.668.079,99	44.737.234,31	14.099.960,84	8.220.973,68	34.190.167,16	25.969.193,48	29.20

(a) (11 = 7 / 3 * 100)

Em ___ de _____ de ____

Em ___ de _____ de ____



MUNICIPIO DA NAZARÉ
PRESTAÇÃO DE CONTAS – EXERCICIO ECONÓMICO DE 2017

9.1.2.2. Por orgânica

(Ver mapa folha seguinte)

MAPA DO CONTROLO ORÇAMENTAL DA DESPESA POR CLASSIFICAÇÃO ORÇÂNICA

ENTIDADE CMN - Município da Nazaré

ANO 2017
Período: 2017/01/01 a 2017/12/31
PAG. 1

CLASSIFICAÇÃO		DOTAÇÕES	COMPROMISSOS ASSUMIDOS			DESPESA PAGA	DIFERENÇAS			GRAU DE EXECUÇÃO ORÇAMENTAL DA DESPESA (11) a)
CÓDIGO (1)	DESCRIÇÃO (2)		CORRIGIDAS (3)	EXERCÍCIO (4)	EXERCÍCIOS FUTUROS (5)		TOTAL (6)	DOTAÇÃO NÃO COMPROMETIDA (8 = 3 - 4)	SALDO (9 = 3 - 7)	
01	ADMINISTRAÇÃO AUTÁRQUICA	48.290.128,00	40.069.154,32	136.698,77	40.205.853,09	14.099.960,84	8.220.973,68	34.190.167,16	25.969.193,48	29.20
0101	ASSEMBLEIA MUNICIPAL	18.500,00	14.931,36		14.931,36	14.931,36	3.568,64	3.568,64		80.71
01	DESPESAS COM O PESSOAL	18.500,00	14.931,36		14.931,36	14.931,36	3.568,64	3.568,64		80.71
0102	ABONOS VARIÁVEIS OU EVENTUAIS	18.500,00	14.931,36		14.931,36	14.931,36	3.568,64	3.568,64		80.71
010204	AJUDAS DE CUSTO	3.000,00	336,86		336,86	336,86	2.663,14	2.663,14		11.23
010213	OUTROS SUPLEMENTOS E PRÉMIOS	15.500,00	14.594,50		14.594,50	14.594,50	905,50	905,50		94.16
01021302	OUTROS	15.500,00	14.594,50		14.594,50	14.594,50	905,50	905,50		94.16
0102	CÂMARA MUNICIPAL E SERVIÇOS MUNICIPAIS	43.885.025,00	35.679.354,40		35.679.354,40	12.039.812,63	8.205.670,60	31.845.212,37	23.639.541,77	27.43
01	DESPESAS COM O PESSOAL	3.414.000,00	2.395.151,25		2.395.151,25	2.394.991,25	1.018.848,75	1.019.008,75	160,00	70.15
0101	REMUNERAÇÕES CERTAS E PERMANENTES	2.472.850,00	1.848.216,78		1.848.216,78	1.848.216,78	624.633,22	624.633,22		74.74
010101	TITULARES DE ÓRGÃOS DE SOBERANIA E MEMBROS DE ÓRGÃ	152.000,00	146.736,82		146.736,82	146.736,82	5.263,18	5.263,18		96.54
010104	PESSOAL DOS QUADROS- REGIME DE CONTRATO INDIVIDUAL	1.543.350,00	1.048.726,92		1.048.726,92	1.048.726,92	494.623,08	494.623,08		67.95
01010401	PESSOAL EM FUNÇÕES A TEMPO INDETERMINADO	990.000,00	961.479,12		961.479,12	961.479,12	28.520,88	28.520,88		97.12
01010402	ALTERAÇÕES OBRIGATORIAS DE POSICIONAMENTO REMUNERATÓRIO	5.000,00					5.000,00	5.000,00		
01010403	ALTERAÇÕES FACULTATIVAS DE POSICIONAMENTO REMUNERATÓRIO	500,00					500,00	500,00		
01010404	RECRUTAMENTO DE PESSOAL PARA NOVOS POSTOS DE TRABALHO	547.850,00	87.247,80		87.247,80	87.247,80	460.602,20	460.602,20		15.93
010106	PESSOAL CONTRATADO A TERMO	142.000,00	130.208,24		130.208,24	130.208,24	11.791,76	11.791,76		91.70
01010601	PESSOAL EM FUNÇÕES A TERMO RESOLUTIVO	86.000,00	78.359,96		78.359,96	78.359,96	7.640,04	7.640,04		91.12
01010604	RECRUTAMENTO DE PESSOAL PARA NOVOS POSTOS DE TRABALHO	56.000,00	51.848,28		51.848,28	51.848,28	4.151,72	4.151,72		92.59
010107	PESSOAL EM REGIME DE TAREFA OU AVENÇA	30.000,00	27.748,80		27.748,80	27.748,80	2.251,20	2.251,20		92.50
010108	PESSOAL AGUARDANDO APOSENTAÇÃO	10.000,00	5.275,26		5.275,26	5.275,26	4.724,74	4.724,74		52.75
010109	PESSOAL EM QUALQUER OUTRA SITUAÇÃO	98.000,00	89.844,37		89.844,37	89.844,37	8.155,63	8.155,63		91.68
010111	REPRESENTAÇÃO	33.000,00	32.917,11		32.917,11	32.917,11	82,89	82,89		99.75
010112	SUPLEMENTOS E PRÉMIOS	500,00					500,00	500,00		
010113	SUBSÍDIO DE REFEIÇÃO	154.000,00	125.199,68		125.199,68	125.199,68	28.800,32	28.800,32		81.30
010114	SUBSÍDIOS	260.000,00	212.543,24		212.543,24	212.543,24	47.456,76	47.456,76		81.75
010115	REMUNERAÇÕES POR DOENÇA E MATERNIDADE / PATERNIDAD	50.000,00	29.016,34		29.016,34	29.016,34	20.983,66	20.983,66		58.03
0102	ABONOS VARIÁVEIS OU EVENTUAIS	135.850,00	106.415,22		106.415,22	106.255,22	29.434,78	29.594,78	160,00	78.22
010202	HORAS EXTRAORDINÁRIAS	25.850,00	22.812,59		22.812,59	22.812,59	3.037,41	3.037,41		88.25
010204	AJUDAS DE CUSTO	60.000,00	47.068,40		47.068,40	47.068,40	12.931,60	12.931,60		78.45
010205	ABONO PARA FALHAS	7.000,00	6.017,76		6.017,76	6.017,76	982,24	982,24		85.97
010206	FORMAÇÃO	3.000,00	190,00		190,00	30,00	2.810,00	2.970,00	160,00	1.00
010210	SUBSÍDIO DE TRABALHO NOCTURNO	1.000,00					1.000,00	1.000,00		
010211	SUBSÍDIO DE TURNO	20.000,00	17.816,55		17.816,55	17.816,55	2.183,45	2.183,45		89.08
010212	INDEMNIZAÇÕES POR CESSAÇÃO DE FUNÇÕES	5.000,00	4.886,44		4.886,44	4.886,44	113,56	113,56		97.73
010213	OUTROS SUPLEMENTOS E PRÉMIOS	14.000,00	7.623,48		7.623,48	7.623,48	6.376,52	6.376,52		54.45
01021301	PRÉMIOS DE DESEMPENHO	2.000,00					2.000,00	2.000,00		
01021302	OUTROS	12.000,00	7.623,48		7.623,48	7.623,48	4.376,52	4.376,52		63.53
0103	SEGURANÇA SOCIAL	805.300,00	440.519,25		440.519,25	440.519,25	364.780,75	364.780,75		54.70
010301	ENCARGOS COM A SAÚDE	105.000,00					105.000,00	105.000,00		
010302	OUTROS ENCARGOS COM A SAÚDE	20.000,00	11.232,99		11.232,99	11.232,99	8.767,01	8.767,01		56.16
010303	SUBSÍDIO FAMILIAR A CRIANÇAS E JOVENS	12.300,00	10.960,21		10.960,21	10.960,21	1.339,79	1.339,79		89.11
010304	OUTRAS PRESTAÇÕES FAMILIARES	6.000,00	4.831,57		4.831,57	4.831,57	1.168,43	1.168,43		80.53
010305	CONTRIBUIÇÕES PARA A SEGURANÇA SOCIAL	559.000,00	400.632,80		400.632,80	400.632,80	158.367,20	158.367,20		71.67
01030501	Assistência na Doença dos Funcionários Públicos	25.000,00	16.345,11		16.345,11	16.345,11	8.654,89	8.654,89		65.38
01030502	Segurança Social dos Funcionários Públicos	534.000,00	384.287,69		384.287,69	384.287,69	149.712,31	149.712,31		71.96
0103050201	Caixa Geral de Aposentações	300.000,00	269.208,93		269.208,93	269.208,93	30.791,07	30.791,07		89.74
0103050202	Segurança Social- Regime Geral	234.000,00	115.078,76		115.078,76	115.078,76	118.921,24	118.921,24		49.18
010306	ACIDENTES EM SERVIÇOS E DOENÇAS PROFISSIONAIS	37.000,00	11.692,23		11.692,23	11.692,23	25.307,77	25.307,77		31.60
010309	SEGUROS	50.500,00					50.500,00	50.500,00		

(a) (11 = 7 / 3 * 100)

MAPA DO CONTROLO ORÇAMENTAL DA DESPESA POR CLASSIFICAÇÃO ORÇÂNICA

ENTIDADE CMN - Município da Nazaré

Período: 2017/01/01 a 2017/12/31

ANO 2017
 PAG. 2

CLASSIFICAÇÃO		DOTAÇÕES	COMPROMISSOS ASSUMIDOS			DESPESA PAGA	DIFERENÇAS			GRAU DE EXECUÇÃO ORÇAMENTAL DA DESPESA (11) a)
CÓDIGO (1)	DESCRIÇÃO (2)		CORRIGIDAS (3)	EXERCÍCIO (4)	EXERCÍCIOS FUTUROS (5)		TOTAL (6)	DOTAÇÃO NÃO COMPROMETIDA (8 = 3 - 4)	SALDO (9 = 3 - 7)	
01030901	Seguros de acidentes no trabalho e doenças profissionais	50.000,00					50.000,00	50.000,00		
01030902	Seguros de saúde	500,00					500,00	500,00		
010310	OUTRAS DESPESAS DE SEGURANÇA SOCIAL	15.500,00	1.169,45		1.169,45	1.169,45	14.330,55	14.330,55		7.54
01031001	EVENTUALIDADE MATERNIDADE, PATERNIDADE E ADOÇÃO	15.000,00	1.169,45		1.169,45	1.169,45	13.830,55	13.830,55		7.80
01031099	OUTRAS DESPESAS DE SEGURANÇA SOCIAL	500,00					500,00	500,00		
02	AQUISIÇÃO DE BENS E SERVIÇOS	17.511.952,00	16.391.292,87		16.391.292,87	3.946.823,87	1.120.659,13	13.565.128,13	12.444.469,00	22.54
0201	AQUISIÇÃO DE BENS	1.372.800,00	1.203.496,61		1.203.496,61	449.712,12	169.303,39	923.087,88	753.784,49	32.76
020101	MATÉRIAS-PRIMAS E SUBSIDIÁRIAS	17.500,00	15.772,45		15.772,45	7.702,54	1.727,55	9.797,46	8.069,91	44.01
020102	COMBUSTÍVEIS E LUBRIFICANTES	382.000,00	309.211,41		309.211,41	175.068,90	72.788,59	206.931,10	134.142,51	45.83
02010201	Gasolina	24.000,00	18.497,50		18.497,50	9.639,56	5.502,50	14.360,44	8.857,94	40.16
02010202	Gasóleo	138.000,00	119.343,16		119.343,16	47.862,65	18.656,84	90.137,35	71.480,51	34.68
02010203	Gás	190.000,00	153.493,40		153.493,40	117.035,06	36.506,60	72.964,94	36.458,34	61.60
02010299	Outros	30.000,00	17.877,35		17.877,35	531,63	12.122,65	29.468,37	17.345,72	1.77
020104	LIMPEZA E HIGIENE	108.000,00	100.689,32		100.689,32	31.689,31	7.310,68	76.310,69	69.000,01	29.34
020107	VESTUÁRIO E ARTIGOS PESSOAIS	25.000,00	20.854,12		20.854,12	19.920,09	4.145,88	5.079,91	934,03	79.68
020108	MATERIAL DE ESCRITÓRIO	108.000,00	107.804,72		107.804,72	16.327,72	195,28	91.672,28	91.477,00	15.12
020109	PRODUTOS QUÍMICOS E FARMACÊUTICOS	15.000,00	12.580,65		12.580,65	1.123,89	2.419,35	13.876,11	11.456,76	7.49
020112	MATERIAL DE TRANSPORTE- PEÇAS	27.000,00	2.087,42		2.087,42		24.912,58	27.000,00	2.087,42	
020114	OUTRO MATERIAL- PEÇAS	12.000,00	6.065,00		6.065,00	493,35	5.935,00	11.506,65	5.571,65	4.11
020115	PRÉMIOS, CONDECORAÇÕES E OFERTAS	51.800,00	51.363,28		51.363,28	10.128,82	436,72	41.671,18	41.234,46	19.55
020117	FERRAMENTAS E UTENSÍLIOS	19.500,00	19.423,09		19.423,09	13.770,02	76,91	5.729,98	5.653,07	70.62
020118	LIVROS E DOCUMENTAÇÃO TÉCNICA	2.000,00					2.000,00	2.000,00		
020120	MATERIAL DE EDUCAÇÃO, CULTURA E RECREIO	45.000,00	12.643,52		12.643,52	151,75	32.356,48	44.848,25	12.491,77	0.34
020121	OUTROS BENS	560.000,00	545.001,63		545.001,63	173.335,73	14.998,37	386.664,27	371.665,90	30.95
0202	AQUISIÇÃO DE SERVIÇOS	16.139.152,00	15.187.796,26		15.187.796,26	3.497.111,75	951.355,74	12.642.040,25	11.690.684,51	21.67
020201	ENCARGOS DAS INSTALAÇÕES	1.400.000,00	1.268.991,63		1.268.991,63	504.953,68	131.008,37	895.046,32	764.037,95	36.07
020202	LIMPEZA E HIGIENE	6.160.000,00	5.965.228,16		5.965.228,16	761.634,07	194.771,84	5.398.365,93	5.203.594,09	12.36
020203	CONSERVAÇÃO DE BENS	225.000,00	224.991,86		224.991,86	81.945,83	8,14	143.054,17	143.046,03	36.42
020204	LOCAÇÃO DE EDIFÍCIOS	41.500,00	37.778,87		37.778,87	17.771,12	3.721,13	23.728,88	20.007,75	42.82
020208	LOCAÇÃO DE OUTROS BENS	15.000,00	8.244,02		8.244,02	350,00	6.755,98	14.650,00	7.894,02	2.33
020209	COMUNICAÇÕES	55.000,00	50.939,71		50.939,71	39.349,73	4.060,29	15.650,27	11.589,98	71.54
020210	TRANSPORTES	255.000,00	239.015,78		239.015,78	70.912,29	15.984,22	184.087,71	168.103,49	27.81
020212	SEGUROS	60.000,00	39.289,39		39.289,39	16.537,82	20.710,61	43.462,18	22.751,57	27.56
020214	ESTUDOS, PARECERES, PROJECTOS E CONSULTADORIA	1.030.000,00	993.901,10		993.901,10	318.625,55	36.098,90	711.374,45	675.275,55	30.93
020215	FORMAÇÃO	13.200,00	3.395,40		3.395,40	1.494,40	9.804,60	11.705,60	1.901,00	11.32
020216	SEMINÁRIOS, EXPOSIÇÕES E SIMILARES	5.000,00	1.645,00		1.645,00	395,00	3.355,00	4.605,00	1.250,00	7.90
020217	PUBLICIDADE	75.000,00	74.776,96		74.776,96	15.409,28	223,04	59.590,72	59.367,68	20.55
020218	VIGILÂNCIA E SEGURANÇA	44.000,00	41.659,24		41.659,24	34.194,62	2.340,76	9.805,38	7.464,62	77.72
020219	ASSISTÊNCIA TÉCNICA	5.000,00					5.000,00	5.000,00		
020220	OUTROS TRABALHOS ESPECIALIZADOS	5.627.873,00	5.490.608,16		5.490.608,16	1.193.300,87	137.264,84	4.434.572,13	4.297.307,29	21.20
020224	ENCARGOS DE COBRANÇA DE RECEITAS	152.000,00	144.943,32		144.943,32	144.943,32	7.056,68	7.056,68		95.36
020225	OUTROS SERVIÇOS	975.579,00	602.387,66		602.387,66	295.294,17	373.191,34	680.284,83	307.093,49	30.27
04	TRANSFERÊNCIAS CORRENTES	1.399.825,00	1.144.128,71		1.144.128,71	804.625,26	255.696,29	595.199,74	339.503,45	57.48
0401	SOCIEDADES E QUASE-SOCIEDADES NÃO FINANCEIRAS	8.200,00	2.141,95		2.141,95		6.058,05	8.200,00	2.141,95	
040102	PRIVADAS	8.200,00	2.141,95		2.141,95		6.058,05	8.200,00	2.141,95	
0405	ADMINISTRAÇÃO LOCAL	227.502,00	90.000,00		90.000,00	90.000,00	137.502,00	137.502,00		39.56
040501	CONTINENTE	227.502,00	90.000,00		90.000,00	90.000,00	137.502,00	137.502,00		39.56
04050103	SERVIÇOS AUTONOMOS DA ADMINISTRAÇÃO LOCAL	137.501,00					137.501,00	137.501,00		
04050108	OUTROS	90.001,00	90.000,00		90.000,00	90.000,00	1,00	1,00		100.00
0407	INSTITUIÇÕES SEM FINS LUCRATIVOS	1.062.023,00	1.025.141,02		1.025.141,02	703.279,52	36.881,98	358.743,48	321.861,50	66.22
040701	INSTITUIÇÕES SEM FINS LUCRATIVOS	1.062.023,00	1.025.141,02		1.025.141,02	703.279,52	36.881,98	358.743,48	321.861,50	66.22
0408	FAMÍLIAS	102.100,00	26.845,74		26.845,74	11.345,74	75.254,26	90.754,26	15.500,00	11.11
040802	OUTRAS	102.100,00	26.845,74		26.845,74	11.345,74	75.254,26	90.754,26	15.500,00	11.11
05	SUBSÍDIOS	1.498.943,00	1.359.442,00		1.359.442,00	687.266,00	139.501,00	811.677,00	672.176,00	45.85
0501	SOCIEDADES E QUASE-SOCIEDADES NÃO FINANCEIRAS	1.498.943,00	1.359.442,00		1.359.442,00	687.266,00	139.501,00	811.677,00	672.176,00	45.85
050101	PÚBLICAS	1.498.943,00	1.359.442,00		1.359.442,00	687.266,00	139.501,00	811.677,00	672.176,00	45.85

(a) (11 = 7 / 3 * 100)

MAPA DO CONTROLO ORÇAMENTAL DA DESPESA POR CLASSIFICAÇÃO ORÇÂNICA

ENTIDADE CMN - Município da Nazaré

ANO 2017
 Período: 2017/01/01 a 2017/12/31
 PAG. 3

CLASSIFICAÇÃO		DOTAÇÕES	COMPROMISSOS ASSUMIDOS			DESPESA PAGA	DIFERENÇAS			GRAU DE EXECUÇÃO ORÇAMENTAL DA DESPESA (11) a)
			CORRIGIDAS	EXERCÍCIO	EXERCÍCIOS FUTUROS		TOTAL	DOTAÇÃO NÃO COMPROMETIDA (8 = 3 - 4)	SALDO (9 = 3 - 7)	
CÓDIGO (1)	DESCRIÇÃO (2)	(3)	(4)	(5)	(6)	(7)	(8)	(9)	(10)	(11)
05010101	Empresas Públicas Municipais e Intermunicipais	1.498.943,00	1.359.442,00		1.359.442,00	687.266,00	139.501,00	811.677,00	672.176,00	45.85
06	OUTRAS DESPESAS CORRENTES	877.501,00	770.947,51		770.947,51	585.118,16	106.553,49	292.382,84	185.829,35	66.68
0602	DIVERSAS	877.501,00	770.947,51		770.947,51	585.118,16	106.553,49	292.382,84	185.829,35	66.68
060203	OUTRAS	877.501,00	770.947,51		770.947,51	585.118,16	106.553,49	292.382,84	185.829,35	66.68
06020301	Outras Restituições	1,00					1,00	1,00		
06020302	IVA Pago	2.500,00	423,10		423,10	423,10	2.076,90	2.076,90		16.92
06020305	Outras	875.000,00	770.524,41		770.524,41	584.695,06	104.475,59	290.304,94	185.829,35	66.82
07	AQUISIÇÃO DE BENS DE CAPITAL	18.657.623,00	13.185.714,06		13.185.714,06	3.494.310,09	5.471.908,94	15.163.312,91	9.691.403,97	18.73
0701	INVESTIMENTOS	15.982.893,00	12.647.812,91		12.647.812,91	3.393.318,67	3.335.080,09	12.589.574,33	9.254.494,24	21.23
070101	TERRENOS	1.026.105,00	1.021.105,00		1.021.105,00	36.500,00	5.000,00	989.605,00	984.605,00	3.56
070102	HABITAÇÕES	859.936,00	849.637,70		849.637,70	9.923,66	10.298,30	850.012,34	839.714,04	1.15
07010201	Construção	771.661,00	761.478,16		761.478,16	5.757,65	10.182,84	765.903,35	755.720,51	0.75
07010203	Reparação e Beneficiação	88.275,00	88.159,54		88.159,54	4.166,01	115,46	84.108,99	83.993,53	4.72
070103	EDIFÍCIOS	5.181.576,00	2.644.840,35		2.644.840,35	589.944,71	2.536.735,65	4.591.631,29	2.054.895,64	11.39
07010301	Instalações de Serviços	175.853,00	165.657,26		165.657,26	99.054,31	10.195,74	76.798,69	66.602,95	56.33
07010302	Instalações Desportivas e Recreativas	61.174,00	61.173,12		61.173,12	52.975,30	0,88	8.198,70	8.197,82	86.60
07010303	Mercados e Instalação de Fiscalização Sanitária	111.001,00	13.062,60		13.062,60		97.938,40	111.001,00	13.062,60	
07010305	Escolas	3.159.821,00	842.008,25		842.008,25	338.302,55	2.317.812,75	2.821.518,45	503.705,70	10.71
07010307	Outros	1.673.727,00	1.562.939,12		1.562.939,12	99.612,55	110.787,88	1.574.114,45	1.463.326,57	5.95
070104	CONSTRUÇÕES DIVERSAS	6.090.576,00	5.418.916,91		5.418.916,91	2.057.331,24	671.659,09	4.033.244,76	3.361.585,67	33.78
07010401	Viadutos, Arruamentos e Obras Complementares	2.818.116,00	2.637.804,73		2.637.804,73	759.882,90	180.311,27	2.058.233,10	1.877.921,83	26.96
07010403	Estações de Tratamento de Águas Residuais	540.187,00	538.428,18		538.428,18	122.071,52	1.758,82	418.115,48	416.356,66	22.60
07010404	Iluminação Pública	202.833,00	181.284,09		181.284,09	89.249,13	21.548,91	113.583,87	92.034,96	44.00
07010405	Parques e Jardins	488.311,00	136.441,80		136.441,80	87.874,13	351.869,20	400.436,87	48.567,67	18.00
07010406	Instalações Desportivas e Recreativas	414.637,00	399.313,72		399.313,72	248.114,86	15.323,28	166.522,14	151.198,86	59.84
07010408	Viação Rural	19.334,00	19.333,90		19.333,90	8.788,50	0,10	10.545,50	10.545,40	45.46
07010409	Sinalização e Trânsito	331.182,00	321.256,85		321.256,85	44.124,63	9.925,15	287.057,37	277.132,22	13.32
07010413	Outros	1.275.976,00	1.185.053,64		1.185.053,64	697.225,57	90.922,36	578.750,43	487.828,07	54.64
070106	MATERIAL DE TRANSPORTES	50.500,00	50.324,14		50.324,14	20.700,00	175,86	29.800,00	29.624,14	40.99
07010602	Outro	50.500,00	50.324,14		50.324,14	20.700,00	175,86	29.800,00	29.624,14	40.99
070107	EQUIPAMENTO DE INFORMÁTICA	37.000,00	36.462,60		36.462,60	34.028,65	537,40	2.971,35	2.433,95	91.97
070108	SOFTWARE INFORMÁTICO	99.600,00	48.496,48		48.496,48	13.261,16	51.103,52	86.338,84	35.235,32	13.31
070109	EQUIPAMENTO ADMINISTRATIVO	480.725,00	459.097,36		459.097,36	208.191,87	21.627,64	272.533,13	250.905,49	43.31
070110	EQUIPAMENTO BÁSICO	938.495,00	922.332,94		922.332,94	214.023,43	16.162,06	724.471,57	708.309,51	22.80
07011002	Outro	938.495,00	922.332,94		922.332,94	214.023,43	16.162,06	724.471,57	708.309,51	22.80
070113	INVESTIMENTOS INCORPÓREOS	20.000,00					20.000,00	20.000,00		
070115	OUTROS INVESTIMENTOS	1.198.380,00	1.196.599,43		1.196.599,43	209.413,95	1.780,57	988.966,05	987.185,48	17.47
0702	LOCAÇÃO FINANCEIRA	33.400,00	33.384,72		33.384,72	33.384,72	15,28	15,28	15,28	99.95
070203	EDIFÍCIOS- LOCAÇÃO FINANCEIRA	33.400,00	33.384,72		33.384,72	33.384,72	15,28	15,28	15,28	99.95
0703	BENS DE DOMÍNIO PÚBLICO	2.641.330,00	504.516,43		504.516,43	67.606,70	2.136.813,57	2.573.723,30	436.909,73	2.56
070302	EDIFÍCIOS	1.353.099,00	180.387,11		180.387,11	1.172.711,89	1.353.099,00	180.387,11	180.387,11	
07030202	INSTALAÇÕES DESPORTIVAS E RECREATIVAS	1,00					1,00	1,00		
07030207	OUTROS	1.353.098,00	180.387,11		180.387,11		1.172.710,89	1.353.098,00	180.387,11	
070303	OUTRAS CONSTRUÇÕES E INFRAESTRUTURAS	1.032.764,00	164.243,63		164.243,63	6.063,90	868.520,37	1.026.700,10	158.179,73	0.59
07030301	VIADUTOS ARRUAMENTOS E OBRAS COMPLEMENTARES	1.007.762,00	158.179,73		158.179,73		849.582,27	1.007.762,00	158.179,73	
07030313	OUTRAS	25.002,00	6.063,90		6.063,90	6.063,90	18.938,10	18.938,10		24.25
070305	BENS DE PATRIMÓNIO HISTÓRICO, ARTÍSTICO E CULTURAL	255.467,00	159.885,69		159.885,69	61.542,80	95.581,31	193.924,20	98.342,89	24.09
08	TRANSFERÊNCIAS DE CAPITAL	442.503,00	350.000,00		350.000,00	44.000,00	92.503,00	398.503,00	306.000,00	9.94
0801	SOCIEDADES E QUASE SOCIEDADES NÃO FINANCEIRAS	306.000,00	306.000,00		306.000,00	306.000,00	306.000,00	306.000,00	306.000,00	
080101	PÚBLICAS	306.000,00	306.000,00		306.000,00	306.000,00	306.000,00	306.000,00	306.000,00	
08010102	Outras	306.000,00	306.000,00		306.000,00			306.000,00	306.000,00	
0805	ADMINISTRAÇÃO LOCAL	136.503,00	44.000,00		44.000,00	44.000,00	92.503,00	92.503,00	92.503,00	32.23
080501	CONTINENTE	136.503,00	44.000,00		44.000,00	44.000,00	92.503,00	92.503,00	92.503,00	32.23
08050102	FREGUESIAS	134.001,00	44.000,00		44.000,00	44.000,00	90.001,00	90.001,00		32.84
08050103	SERVIÇOS AUTÓNOMOS DA ADMINISTRAÇÃO LOCAL	1,00					1,00	1,00		
08050108	OUTROS	2.501,00					2.501,00	2.501,00		
09	ACTIVOS FINANCEIROS	82.678,00	82.678,00		82.678,00	82.678,00				100.00

(a) (11 = 7 / 3 * 100)

MAPA DO CONTROLO ORÇAMENTAL DA DESPESA POR CLASSIFICAÇÃO ORÇAMENTAL

ENTIDADE CMN - Município da Nazaré

ANO 2017
Período: 2017/01/01 a 2017/12/31
PAG. 4

CLASSIFICAÇÃO		DOTAÇÕES CORRIGIDAS	COMPROMISSOS ASSUMIDOS			DESPESA PAGA	DIFERENÇAS			GRAU DE EXECUÇÃO ORÇAMENTAL DA DESPESA (11) a)
CÓDIGO (1)	DESCRIÇÃO (2)		EXERCÍCIO (4)	EXERCÍCIOS FUTUROS (5)	TOTAL (6)		DOTAÇÃO NÃO COMPROMETIDA (8 = 3 - 4)	SALDO (9 = 3 - 7)	COMPROMISSOS POR PAGAR (10 = 4 - 7)	
0908	UNIDADES DE PARTICIPAÇÃO	82.678,00	82.678,00		82.678,00	82.678,00			100.00	
090802	SOCIEDADES E QUASE SOCIEDADES NÃO FINANCEIRAS- PÚB	82.678,00	82.678,00		82.678,00	82.678,00			100.00	
0103	OPERAÇÕES FINANCEIRAS	4.386.603,00	4.374.868,56	136.698,77	4.511.567,33	2.045.216,85	11.734,44	2.341.386,15	46.62	
03	JUROS E OUTROS ENCARGOS	2.562.875,00	2.552.116,16	136.698,77	2.688.814,93	1.249.191,23	10.758,84	1.313.683,77	48.74	
0301	JUROS DA DÍVIDA PÚBLICA	769.168,00	767.363,53	136.698,77	904.062,30	11.064,63	1.804,47	758.103,37	1.44	
030103	SOCIEDADES FINANCEIRAS- BANCOS E OUTRAS INSTITUIÇ	292.000,00	290.996,53		290.996,53	11.064,63	1.003,47	280.935,37	3.79	
03010302	Empréstimos de Médio e Longo Prazos	292.000,00	290.996,53		290.996,53	11.064,63	1.003,47	280.935,37	3.79	
030105	ADMINISTRAÇÃO PÚBLICA CENTRAL- ESTADO	477.168,00	476.367,00	136.698,77	613.065,77	801,00	801,00	477.168,00	476.367,00	
03010502	EMPRESTIMOS DE MEDIO E LONGO PRAZO	477.168,00	476.367,00	136.698,77	613.065,77	801,00	801,00	477.168,00	476.367,00	
0302	OUTROS ENCARGOS CORRENTES DA DÍVIDA PÚBLICA	1,00					1,00	1,00		
030201	DESPESAS DIVERSAS	1,00					1,00	1,00		
0303	JUROS DE LOCAÇÃO FINANCEIRA	1.504,00	167,87		167,87	167,87	1.336,13	1.336,13	11.16	
030303	EDIFÍCIOS	1.500,00	167,87		167,87	167,87	1.332,13	1.332,13	11.19	
030305	MATERIAL DE TRANSPORTE	1,00					1,00	1,00		
030306	MATERIAL DE INFORMÁTICA	1,00					1,00	1,00		
030307	MAQUINARIA E EQUIPAMENTO	1,00					1,00	1,00		
030308	OUTROS INVESTIMENTOS	1,00					1,00	1,00		
0304	JUROS TRIBUTÁRIOS	2,00					2,00	2,00		
030401	INDEMNIZATÓRIOS	1,00					1,00	1,00		
030402	OUTROS	1,00					1,00	1,00		
0305	OUTROS JUROS	1.774.200,00	1.770.271,78		1.770.271,78	1.223.645,75	3.928,22	550.554,25	546.626,03	
030502	OUTROS	1.774.200,00	1.770.271,78		1.770.271,78	1.223.645,75	3.928,22	550.554,25	546.626,03	
0306	OUTROS ENCARGOS FINANCEIROS	18.000,00	14.312,98		14.312,98	14.312,98	3.687,02	3.687,02	79.52	
030601	OUTROS ENCARGOS FINANCEIROS	18.000,00	14.312,98		14.312,98	14.312,98	3.687,02	3.687,02	79.52	
10	PASSIVOS FINANCEIROS	1.823.728,00	1.822.752,40		1.822.752,40	796.025,62	975,60	1.027.702,38	1.026.726,78	
1005	EMPRÉSTIMOS A CURTO PRAZO	600.001,00	600.000,00		600.000,00	600.000,00	1,00	1,00	100.00	
100503	SOCIEDADES FINANCEIRAS- BANCOS E OUTRAS INSTITUIÇ	600.001,00	600.000,00		600.000,00	600.000,00	1,00	1,00	100.00	
1006	EMPRÉSTIMOS A MÉDIO E LONGO PRAZOS	1.223.727,00	1.222.752,40		1.222.752,40	196.025,62	974,60	1.027.701,38	1.026.726,78	
100603	SOCIEDADES FINANCEIRAS- BANCOS E OUTRAS INSTITUIÇ	197.000,00	196.025,62		196.025,62	196.025,62	974,38	974,38	99.51	
100605	ADMINISTRAÇÃO PÚBLICA CENTRAL- ESTADO	1.026.727,00	1.026.726,78		1.026.726,78		0,22	1.026.727,00	1.026.726,78	
TOTAL		48.290.128,00	40.069.154,32	136.698,77	40.205.853,09	14.099.960,84	8.220.973,68	34.190.167,16	25.969.193,48	29.20

(a) (11 = 7 / 3 * 100)

Em ____ de _____ de ____

Em ____ de _____ de ____



MUNICIPIO DA NAZARÉ
PRESTAÇÃO DE CONTAS – EXERCICIO ECONÓMICO DE 2017

9.2. GOP'S

9.2.1. Execução do PPI

(Ver mapa folha seguinte)

OBJECTIVO	CÓDIGO DA CLASSIFIC. ECONÓMICA	CÓDIGO/ANO/TIPO/NUMERO DO PROJ. ACÇÃO	DESCRIÇÃO	FORMA DE REALIZAÇÃO	FONTE DE FINANCIAMENTO			DATAS		MONTANTE PREVISTO			MONTANTE EXECUTADO			EXEC. FINAN CEIRA ANUAL % (a)	EXEC. FINAN CEIRA GLOBAL % (b)
					AC	AA	FC	INICIO	FIM	ANO	ANOS SEGUINTES	TOTAL	ANOS ANTERIORES	ANO	TOTAL		
1.			Funções gerais							1.651.538,00	99.000,00	1.750.538,00		777.800,13	777.800,13	47.10	44.43
1.1.			Serviços gerais de administração pública							1.591.254,00	99.000,00	1.690.254,00		775.848,53	775.848,53	48.76	45.90
1.1.1.			Administração geral							1.591.254,00	99.000,00	1.690.254,00		775.848,53	775.848,53	48.76	45.90
	0102/07010301	02	2005 I 264	Remodelação e Reparação de Edifícios Existentes Sede da Junta de Freguesia de Valado dos Frades	EMPREITADA			2005/09/05	2009/12/31	27.843,00		27.843,00					
	0102/07010307	03	2005 I 270	Apoio na Construção de Imóvel	EMPREITADA			2009/01/01	2009/12/31	19.491,00		19.491,00					
	0102/07010203	04	2005 I 272	Grandes Reparações e Beneficiações	EMPREITADA			2005/09/16	2009/12/31	12.033,00		12.033,00					
	0102/07011002	01	2005 I 222	Aquisição de Maquinaria e Equipamento	OUTRA			2000/02/20	2009/12/31	14.817,00		14.817,00					
	0102/070109	02	2005 I 107	Maquinaria e Equipamento				2009/01/01	2009/12/31	7.050,00		7.050,00					
	0102/07010301	03	2007 I 51	Remodelação e reparação de edificios existentes - sede da Junta de Freguesia de Valado dos Frades - Ajuste Directo	EMPREITADA			2005/09/30	2009/12/31	33.294,00		33.294,00					
	0102/07010203	04	2007 I 55	Grandes Reparações e Beneficiações - Remodelação dos armazens municipais	EMPREITADA			2008/07/02	2009/12/31	72.074,00		72.074,00					
	0102/070109	01	2009 I 5	Equipamento e Mobiliário	OUTRA			2009/01/01	2009/12/31	3.911,00		3.911,00					
	0102/07010203	01	2016 I 2	Grandes Reparações e Beneficiações	OUTRA			2016/01/01	2016/12/31	4.167,00		4.167,00					
	0102/070203	02	2016 I 3	Leasing - Edifícios - Escola Profissional	OUTRA			2016/01/01	2020/12/31	33.400,00	99.000,00	132.400,00		4.166,01	4.166,01	99.98	99.98
	0102/07011002	02	2016 I 4	Aquisição de Maquinaria e Equipamento	OUTRA			2016/01/01	2016/12/31	2.000,00		2.000,00		1.900,35	1.900,35	95.02	95.02
	0102/070109	03	2016 I 5	Equipamento e Mobiliário	OUTRA			2016/01/01	2016/12/31	3.000,00		3.000,00		2.615,64	2.615,64	87.19	87.19
	0102/070107	01	2016 I 6	Material Informático	OUTRA			2016/01/01	2016/12/31	9.000,00		9.000,00		8.701,43	8.701,43	96.68	96.68
	0102/070108	02	2016 I 7	Software Diverso	OUTRA			2016/01/01	2016/12/31	7.600,00		7.600,00		7.047,90	7.047,90	92.74	92.74
	0102/07010203	01	2017 I 1	Grandes Reparações e Beneficiações	OUTRA			2017/01/01	2017/12/31								
	0102/07011002	02	2017 I 2	Aquisição de Maquinaria e Equipamento	OUTRA			2017/01/01	2017/12/31	20.000,00		20.000,00		19.421,45	19.421,45	97.11	97.11
	0102/070109	03	2017 I 3	Equipamento e Mobiliário	OUTRA			2017/01/01	2017/12/31	82.573,00		82.573,00		69.187,50	69.187,50	83.79	83.79
	0102/070107	01	2017 I 4	Material Informático	OUTRA			2017/01/01	2017/12/31	28.000,00		28.000,00		25.327,22	25.327,22	90.45	90.45
	0102/070108	02	2017 I 5	Software Diverso	OUTRA			2017/01/01	2017/12/31	92.000,00		92.000,00		6.213,26	6.213,26	6.75	6.75
	0102/070109	03	2017 I 6	Maquinaria e Equipamento	OUTRA			2017/01/01	2017/12/31	11.000,00		11.000,00		4.690,72	4.690,72	42.64	42.64
	0102/070115	04	2017 I 7	Plataforma Tecnológica	OUTRA			2017/01/01	2017/12/31	1.500,00		1.500,00					
	0102/07010602	01	2017 I 8	Aquisição de Veiculos Ligeiros	OUTRA			2017/01/01	2017/12/31	50.500,00		50.500,00		20.700,00	20.700,00	40.99	40.99
	0102/07010413	01	2017 I 9	Reparação dos Edifícios dos Paços do Concelho	OUTRA			2017/01/01	2017/12/31	786.000,00		786.000,00		474.620,27	474.620,27	60.38	60.38
	0102/07010413	02	2017 I 10	Implementação do Balcão Único	OUTRA			2017/01/01	2017/12/31	270.000,00		270.000,00		97.872,06	97.872,06	36.25	36.25
	0102/07010301	03	2017 I 74	Novo Edifício dos Paços do Concelho	EMPREITADA			2017/01/01	2017/12/31	1,00		1,00					
1.2.			Segurança e ordem públicas							60.284,00		60.284,00		1.951,60	1.951,60	3.24	3.24
1.2.1.			Protecção civil e luta contra incêndios							60.284,00		60.284,00		1.951,60	1.951,60	3.24	3.24
	0102/070109	01	2005 I 114	Maquinaria e Equipamento				2009/01/01	2009/12/31	56.684,00		56.684,00					
	0102/070109	03	2017 I 11	Maquinaria e Equipamento	OUTRA			2017/01/01	2017/12/31	3.600,00		3.600,00		1.951,60	1.951,60	54.21	54.21
2.			Funções sociais							9.168.046,00	990.000,00	10.158.046,00		1.367.281,97	1.367.281,97	14.91	13.46
2.1.			Educação							3.407.884,00		3.407.884,00		497.803,25	497.803,25	14.61	14.61
2.1.1.			Ensino não superior							3.352.884,00		3.352.884,00		463.186,94	463.186,94	13.81	13.81
	0102/07010305	01	2005 I 1	Remod. e Amp. das Esc. Pré-escolares do Concelho	EMPREITADA			2009/01/01	2009/12/31	37.864,00		37.864,00					
	0102/07010305	02	2005 I 5	Construção de Escola Pré-Primária	EMPREITADA			2004/03/01	2009/12/31	1,00		1,00					
	0102/07010305	01	2005 I 6	Remod. e Benef. das Escolas do EB 1º Ciclo do Concelho	EMPREITADA			2009/01/01	2009/12/31	60.086,00		60.086,00		20.951,31	20.951,31	34.87	34.87
	0102/07010305	02	2005 I 8	Obras de Conserv. e Arranjos Exter. das Escolas do EB-1º ciclo-do concelho	EMPREITADA			2009/01/01	2009/12/31	22.947,00		22.947,00					
	0102/07010305	03	2005 I 9	Obras de Conserv. e Arranjos Exter. das Escolas do EB-1º ciclo-Escola do EB 1º ciclo Pederneira	EMPREITADA			2003/09/03	2009/12/31	28.033,00		28.033,00					
	0102/070109	06	2005 I 2	Aquis. de Mob.o e Equip. - Escolas do Concelho	EMPREITADA			2009/01/01	2009/12/31	8.659,00		8.659,00					
	0102/070109	07	2005 I 11	Aquis. de Mobiliário e Equip. para as Cantinas Escolares do Concelho	EMPREITADA			2009/01/01	2009/12/31	15.686,00		15.686,00					
	0102/070109	08	2005 I 10	Aquis. de Material Didactico para as Escolas do EB-1º ciclo do Concelho	EMPREITADA			2009/01/01	2009/12/31	10.518,00		10.518,00					
	0102/07010305	01	2007 I 6	Centro Escolar da Nazaré	EMPREITADA	46.9	53.1	2009/01/01	2012/12/31	179.540,00		179.540,00					
	0102/07010305	01	2015 I 20	Centro Escolar de Famalicão - Reformulação	EMPREITADA			2015/01/01	2015/12/31	2.316.850,00		2.316.850,00					
	0102/07010305	01	2016 I 13	Remod. Benef. Conserv. e Arranjos Exteriores das Escolas	OUTRA			2016/01/01	2016/12/31	27.500,00		27.500,00		27.449,49	27.449,49	99.82	99.82
	0102/070109	02	2016 I 14	Mobiliário e Equipamento - Escolas do Concelho	OUTRA			2016/01/01	2016/12/31	50.500,00		50.500,00		48.871,67	48.871,67	96.78	96.78
	0102/070109	03	2016 I 15	Mobiliário e Equipamento - Cantinas Escolares do Concelho	OUTRA			2016/01/01	2016/12/31	1.000,00		1.000,00		116,54	116,54	11.65	11.65
								A TRANSPORTAR ...		4.410.722,00	99.000,00	4.509.722,00		875.189,14	875.189,14	176	

OBJECTIVO	CÓDIGO DA CLASSIFIC. ECONÓMICA	CÓDIGO/ANO/TIPO/NUMERO DO PROJ. ACÇÃO	DESCRIÇÃO	FORMA DE REALIZAÇÃO	FONTE DE FINANCIAMENTO			DATAS		MONTANTE PREVISTO			MONTANTE EXECUTADO			EXEC. FINAN CEIRA ANUAL % (a)	EXEC. FINAN CEIRA GLOBAL % (b)	
					AC	AA	FC	INICIO	FIM	ANO	ANOS SEGUINTE	TOTAL	ANOS ANTERIORES	ANO	TOTAL			
									A TRANSPORTAR ...	4.410.722,00	99.000,00	4.509.722,00		875.189,14	875.189,14			
2.1.2.	0102/07010305	01	2017	I	12	Remod. Benef. Conserv. e Arranjos Exteriores das Escolas	OUTRA			2017/01/01	2017/12/31	487.000,00		487.000,00				
	0102/070109	02	2017	I	13	Mobiliário e Equipamento - Escolas do Concelho	OUTRA			2017/01/01	2017/12/31	27.700,00		27.700,00	289.901,75	289.901,75	59.53	59.53
	0102/070109	03	2017	I	14	Material Didático para Escolas do Concelho	OUTRA			2017/01/01	2017/12/31	1.000,00		1.000,00	16.333,70	16.333,70	58.97	58.97
	0102/070109	04	2017	I	80	Mobiliário e Equipamento - Cantinas Escolares do Concelho	OUTRA			2017/01/01	2017/12/31	1.000,00		1.000,00				
	0102/07011002	01	2017	I	15	Maquinaria e Equipamento	OUTRA			2017/01/01	2017/12/31	77.000,00		77.000,00	59.562,48	59.562,48	77.35	77.35
						Serviços auxiliares de ensino						55.000,00		55.000,00	34.616,31	34.616,31	62.94	62.94
	0102/07010405	01	2016	I	18	Parques Infantis do Concelho	OUTRA			2016/01/01	2016/12/31	35.000,00		35.000,00	34.384,85	34.384,85	98.24	98.24
2.2.	0102/07010405	01	2017	I	16	Parques Infantis do Concelho	OUTRA			2017/01/01	2017/12/31	20.000,00		20.000,00	231,46	231,46	1.16	1.16
						Saúde						1.105.618,00		1.105.618,00				
2.2.1.						Serviços individuais de saúde						1.105.618,00		1.105.618,00				
2.4.	0102/07030207	03	2016	I	19	Centro de Saúde da Nazaré	EMPREITADA	100.0		2016/01/01	2017/12/31	1.105.618,00		1.105.618,00				
2.4.1.						Habituação e serviços colectivos						2.396.061,00	440.000,00	2.836.061,00	230.453,94	230.453,94	9.62	8.13
						Habituação						771.663,00	400.000,00	1.171.663,00	5.757,65	5.757,65	0.75	0.49
	0102/07010201	02	2005	I	70	Construção de vários fogos no Rio Novo-2ª Fase	EMPREITADA			2007/10/01	2009/12/31	640.823,00		640.823,00				
	0102/07010201	03	2005	I	72	Fanhais - Construção (infraestruturas)- Programa de Autoconstrução	EMPREITADA			2002/04/18	2009/12/31	108.941,00		108.941,00				
	0102/07010201	01	2007	I	14	Conservação de Habitação Social	EMPREITADA			2009/01/01	2009/12/31	4.897,00		4.897,00	4.896,65	4.896,65	99.99	99.99
	0102/07010201	01	2016	I	20	Conservação de Habitação Social	OUTRA			2016/01/01	2016/12/31	2.000,00		2.000,00				
	0102/07010203	02	2016	I	21	Bairro Social-Reabilitação Integral de 5 Edifícios em Estado de Conservação Mau	EMPREITADA		85.0	2016/01/01	2019/12/31	1,00	350.000,00	350.001,00				
	0102/07030301	04	2016	I	22	Bairro Social-Qualificação do Espaço Público, dos Equipamentos e do Mobiliário Urbano e Criação de Espaços para Apoio à Atividade Económica	EMPREITADA		85.0	2016/01/01	2019/12/31	1,00	50.000,00	50.001,00				
	0102/07010201	01	2017	I	17	Conservação de Habitação Social	OUTRA			2017/01/01	2017/12/31	15.000,00		15.000,00	861,00	861,00	5.74	5.74
2.4.3.						Saneamento						540.187,00		540.187,00	122.071,52	122.071,52	22.60	22.60
	0102/07010403	01	2005	I	84	Emissário de Famalicão	EMPREITADA			2000/08/28	2009/12/31	29.986,00		29.986,00				
	0102/07010403	04	2005	I	87	Reformulação da Estação Elevatóriado Sitio- EE2	EMPREITADA			2004/07/20	2009/12/31	70.603,00		70.603,00				
	0102/07010403	07	2005	I	90	Condutas e estação Elevatória (Ponte das Barcas)	EMPREITADA			1999/07/07	2009/12/31	36.609,00		36.609,00				
	0102/07010403	08	2005	I	91	Conduta e Estação Elevatória da Pederneira	EMPREITADA			1997/04/29	2009/12/31	6.041,00		6.041,00	6.040,27	6.040,27	99.99	99.99
	0102/07010403	09	2005	I	94	Reparação e conservação de condutas e estações existentes	OUTRA			2009/01/01	2009/12/31	56.776,00		56.776,00				
	0102/07010403	10	2005	I	95	Reparação de colectores pluviais e domésticos	EMPREITADA			2009/01/01	2009/12/31	96.982,00		96.982,00				
	0102/07010403	12	2005	I	97	Execução de colector doméstico e pluvial da forno da Cal à EN242-5	EMPREITADA			2009/03/27	2009/12/31	19.028,00		19.028,00	19.027,21	19.027,21	100.00	100.00
2.4.5.	0102/07010403	13	2005	I	104	Outras obras de saneamento do concelho	EMPREITADA			2009/01/01	2009/12/31	224.162,00		224.162,00	97.004,04	97.004,04	43.27	43.27
						Resíduos sólidos						249.423,00		249.423,00				
	0102/07011002	01	2005	I	108	Aquisição de Maquinaria e Equipamento	OUTRA			2009/01/01	2009/12/31	16.799,00		16.799,00				
	0102/07011002	02	2005	I	109	Aquisição de contentores, papeleiras, etc...	OUTRA			2005/09/14	2009/12/31	133.689,00		133.689,00				
2.4.6.	0102/07011002	03	2005	I	110	Aquisição de viaturas	OUTRA			2009/01/01	2009/12/31	98.935,00		98.935,00				
						Protecção do meio ambiente e conservação da natureza						834.788,00	40.000,00	874.788,00	102.624,77	102.624,77	12.29	11.73
	0102/07010405	04	2005	I	232	Requalificação do Jardim da Pedralva	EMPREITADA			2009/01/01	2009/12/31	32.687,00		32.687,00				
	0102/07011002	09	2005	I	246	Maquinaria e Equipamento	OUTRA			2009/01/01	2009/12/31	127.453,00		127.453,00	405,29	405,29	0.32	0.32
	0102/07010307	01	2005	I	81	Casa Mortuária da Nazaré	EMPREITADA			2008/07/14	2009/12/31	47.747,00		47.747,00				
	0102/07010405	02	2016	I	24	Construção e Reparação de Parques e Jardins	OUTRA			2016/01/01	2016/12/31	58.620,00		58.620,00	53.048,72	53.048,72	90.50	90.50
	0102/07011002	03	2016	I	25	Maquinaria e Equipamento	OUTRA			2016/01/01	2016/12/31	20.000,00		20.000,00	18.560,70	18.560,70	92.80	92.80
	0102/07030313	08	2016	I	30	Requalificação de Acessos à Praia do Norte	EMPREITADA		85.0	2016/01/01	2019/12/31	17.500,00	40.000,00	57.500,00	6.063,90	6.063,90	34.65	10.55
	0102/07010307	01	2016	I	32	Obras de Reparação e Conservação no Cemitério Municipal	OUTRA			2016/01/01	2016/12/31	7.177,00		7.177,00	6.915,33	6.915,33	96.35	96.35
	0102/07010405	01	2017	I	18	Reabilitação do Parque da Pedralva	OUTRA			2017/01/01	2017/12/31	5.000,00		5.000,00				
	0102/07010405	02	2017	I	19	Construção e Reparação de Parques e Jardins	OUTRA			2017/01/01	2017/12/31	337.000,00		337.000,00	209,10	209,10	0.06	0.06
	0102/07011002	03	2017	I	20	Maquinaria e Equipamento	OUTRA			2017/01/01	2017/12/31	112.200,00		112.200,00	16.756,13	16.756,13	14.93	14.93
	0102/07010405	04	2017	I	21	Requalificação de Terreno Anexo à EBL de Famalicão	EMPREITADA			2017/01/01	2017/12/31	1,00		1,00				
	0102/07010405	05	2017	I	22	Parque de Merendas - Valado dos Prades	EMPREITADA			2017/01/01	2017/12/31	1,00		1,00				
	0102/07010405	06	2017	I	23	Requalificação das Lagoas - Valado dos Frades e Fanhais	EMPREITADA			2017/01/01	2017/12/31	1,00		1,00				
	0102/07010405	07	2017	I	24	Requalificação da Praia de Norte	EMPREITADA			2017/01/01	2017/12/31	1,00		1,00				
									A TRANSPORTAR ...	8.491.701,00	539.000,00	9.030.701,00		1.505.391,72	1.505.391,72	177		

OBJECTIVO	CÓDIGO DA CLASSIFIC. ECONÓMICA	CÓDIGO/ANO/TIPO/NUMERO DO PROJ. ACÇÃO	DESCRIÇÃO	FORMA DE REALIZAÇÃO	FONTE DE FINANCIAMENTO			DATAS		MONTANTE PREVISTO			MONTANTE EXECUTADO			EXEC. FINAN. CEIRA ANUAL % (a)	EXEC. FINAN. CEIRA GLOBAL % (b)
					AC	AA	FC	INICIO	FIM	ANO	ANOS SEGUINTE	TOTAL	ANOS ANTERIORES	ANO	TOTAL		
									A TRANSPORTAR ...	8.491.701,00	539.000,00	9.030.701,00		1.505.391,72	1.505.391,72		
2.5.	0102/07010307	08	2017	I 25	Projeto de Requalificação do Forte de S. Miguel Arcanjo	EMPREITADA			2017/01/01	2017/12/31	37.600,00		37.600,00				
	0102/07010307	01	2017	I 26	Obras de Reparação e Conservação no Cemitério Municipal	OUTRA			2017/01/01	2017/12/31	31.700,00		31.700,00	665,60	665,60	2.10	2.10
	0102/07010307	02	2017	I 27	Reabilitação da Antiga Morgue do Cemitério Municipal	OUTRA			2017/01/01	2017/12/31	100,00		100,00				
2.5.1.					Servicos culturais, recreativos e religiosos						2.258.483,00	550.000,00	2.808.483,00	639.024,78	639.024,78	28.29	22.75
					Cultura						1.426.229,00	200.000,00	1.626.229,00	273.510,12	273.510,12	19.18	16.82
	0102/07010301	02	2005	I 29	Reconstrução e Recuperação	EMPREITADA			2009/01/01	2012/12/31	9.008,00		9.008,00	8.900,33	8.900,33	98.80	98.80
	0102/07010301	06	2005	I 33	Zona de Serviços - 2ª Fase	EMPREITADA			2003/11/13	2009/12/31	54.256,00		54.256,00	54.255,64	54.255,64	100.00	100.00
	0102/07010307	07	2005	I 267	Nova Biblioteca Municipal	EMPREITADA	43.0	40.0	2005/04/05	2009/12/31	459.069,00		459.069,00				
	0102/070109	01	2009	I 19	Biblioteca Municipal - Mobiliário	EMPREITADA			2009/01/01	2012/12/31	105.383,00		105.383,00				
	0102/07011002	03	2009	I 48	Fundos Documentais	OUTRA			2009/01/01	2009/12/31	30.346,00		30.346,00				
	0102/07011002	01	2016	I 33	Maquinaria e Equipamento	OUTRA			2016/01/01	2016/12/31	2.000,00		2.000,00	1.909,82	1.909,82	95.49	95.49
	0102/07010307	02	2016	I 34	Requalificação do Centro Cultural da Nazaré	OUTRA			2016/01/01	2016/12/31	775,00		775,00	676,82	676,82	87.33	87.33
	0102/07010401	06	2016	I 38	Reabilitação do Largo Bastião Fernandes	EMPREITADA	85.0		2016/01/01	2017/12/31	96.425,00		96.425,00	77.002,64	77.002,64	79.86	79.86
	0102/070305	07	2016	I 40	Museu do Peixe Seco	OUTRA			2016/01/01	2016/12/31	155.464,00		155.464,00	56.264,00	56.264,00	36.19	36.19
	0102/070305	08	2016	I 41	Reabilitação da Antiga Casa da Câmara - Pederneira	OUTRA			2016/01/01	2018/12/31	1,00	100.000,00	100.001,00				
	0102/07030301	09	2016	I 42	Reabilitação do Largo da Fonte Velha/Museu - Sítio	OUTRA			2016/01/01	2017/12/31	155.000,00		155.000,00				
	0102/07030301	10	2016	I 43	Reabilitação do Largo da Praça de Touros - Sítio	OUTRA			2016/01/01	2017/12/31	159.000,00		159.000,00				
	0102/07030301	11	2016	I 44	Reabilitação do Largo do Cemitério/Miradouro - Pederneira	OUTRA			2016/01/01	2017/12/31	100.000,00		100.000,00				
	0102/070305	12	2016	I 45	Oficina/Certificação do Artesanato Local	OUTRA			2016/01/01	2020/12/31	1,00	100.000,00	100.001,00				
	0102/07011002	01	2016	I 39	Fundos Documentais	OUTRA			2016/01/01	2016/12/31	1.000,00		1.000,00	317,60	317,60	31.76	31.76
	0102/07011002	01	2017	I 28	Maquinaria e Equipamento	OUTRA			2017/01/01	2017/12/31	84.000,00		84.000,00	71.950,12	71.950,12	85.65	85.65
	0102/07010307	02	2017	I 29	Requalificação do Centro Cultural da Nazaré	OUTRA			2017/01/01	2017/12/31	10.000,00		10.000,00	1.845,00	1.845,00	18.45	18.45
	0102/07010307	03	2017	I 30	Requalificação do Museu Dr. Joaquim Manso	EMPREITADA			2017/01/01	2017/12/31	1,00		1,00				
	0102/07010307	04	2017	I 31	Arquivo Municipal	OUTRA			2017/01/01	2017/12/31	2.500,00		2.500,00				
2.5.2.	0102/07011002	01	2017	I 32	Fundos Documentais	OUTRA			2017/01/01	2017/12/31	2.000,00		2.000,00	388,15	388,15	19.41	19.41
					Desporto, recreio e lazer						564.773,00	200.000,00	764.773,00	365.514,66	365.514,66	64.72	47.79
	0102/07010406	03	2005	I 41	Construção de campo de teinos, balneários, iluminação, etc...-execução de base para pavimento sintético	EMPREITADA			2002/08/02	2009/12/31	74.799,00		74.799,00	74.798,28	74.798,28	100.00	100.00
	0102/07010406	05	2005	I 43	Construção de campo de treinos, balneários, iluminação, etc...-Muro de vedação do campo de treinos	EMPREITADA			2003/03/27	2009/12/31	25.775,00		25.775,00	25.774,35	25.774,35	100.00	100.00
	0102/07010406	06	2005	I 44	Construção de um campo de treinos, balneários, iluminação, etc...-Rede de rega e drenagem pluvial	EMPREITADA			2003/09/15	2009/12/31	49.198,00		49.198,00	49.197,20	49.197,20	100.00	100.00
	0102/07010406	08	2005	I 46	Execução de várias obras-construção, reparação, ampliação, remodelação e beneficiação	EMPREITADA			2009/01/01	2009/12/31	58.067,00		58.067,00	4.748,94	4.748,94	8.18	8.18
	0102/07010406	14	2009	I 15	Construção e instalação de blocos sanitários e balneários	EMPREITADA			1998/06/05	2009/12/31	12.026,00		12.026,00	12.025,96	12.025,96	100.00	100.00
	0102/070109	16	2005	I 68	Maquinaria e equipamento	EMPREITADA			2009/01/01	2009/12/31	5.961,00		5.961,00				
	0102/07010406	01	2007	I 41	Execução de várias obras - construção, ampliação, remodelação e beneficiação dos equipamentos existentes - Pavé para Estádio Municipal	EMPREITADA			2003/10/15	2009/12/31	20.770,00		20.770,00	20.769,53	20.769,53	100.00	100.00
	0102/07010302	01	2010	I 9	Fecho da bancada poente do Estádio Municipal	EMPREITADA			2010/01/01	2012/12/31	61.174,00		61.174,00	52.975,30	52.975,30	86.60	86.60
	0102/07010406	01	2016	I 46	Execução de várias obras-construção, reparação, ampliação, remodelação e beneficiação	OUTRA			2016/01/01	2016/12/31							
	0102/070109	02	2016	I 47	Maquinaria e equipamento	OUTRA			2016/01/01	2016/12/31	20.000,00		20.000,00	19.842,69	19.842,69	99.21	99.21
	0102/07010406	03	2016	I 48	Conclusão do Pavilhão Gimnodesportivo de Famalicão	EMPREITADA			2016/01/01	2016/12/31	164.000,00		164.000,00	60.800,60	60.800,60	37.07	37.07
	0102/070109	01	2017	I 33	Maquinaria e equipamento	OUTRA			2017/01/01	2017/12/31	63.000,00		63.000,00	44.581,81	44.581,81	70.76	70.76
	0102/07010406	02	2017	I 55	Construção de Campos de Ténis junto das Piscinas Municipais (Nazaré)	EMPREITADA			2017/01/01	2017/12/31	1,00		1,00				
	0102/07010406	03	2017	I 75	Execução de várias obras-construção, reparação, ampliação, remodelação e beneficiação	OUTRA			2017/01/01	2017/12/31	10.000,00		10.000,00				
	0102/07010406	04	2017	I 81	Reabilitação das Piscinas Municipais	EMPREITADA			2017/01/01	2017/12/31	1,00		1,00				
2.5.3.	0102/07030202	05	2017	I 34	Reabilitação do Casino Salão de Festas	EMPREITADA			2017/01/01	2020/12/31	1,00	200.000,00	200.001,00				
					Outras actividades cívicas e religiosas						267.481,00	150.000,00	417.481,00				
	0102/07030207	04	2016	I 50	Igreja de São Gião	EMPREITADA			85.0	2016/01/01	2017/12/31	247.480,00		247.480,00			
									A TRANSPORTAR ...	10.799.583,00	939.000,00	11.738.583,00		2.145.082,10	2.145.082,10	178	

OBJECTIVO	CÓDIGO DA CLASSIFIC. ECONÓMICA	CÓDIGO/ANO/TIPO/NUMERO DO PROJ. ACÇÃO	DESCRIÇÃO	FORMA DE REALIZAÇÃO	FONTE DE FINANCIAMENTO			DATAS		MONTANTE PREVISTO			MONTANTE EXECUTADO			EXEC. FINAN. CEIRA ANUAL % (a)	EXEC. FINAN. CEIRA GLOBAL % (b)
					AC	AA	FC	INICIO	FIM	ANO	ANOS SEGUINTE	TOTAL	ANOS ANTERIORES	ANO	TOTAL		
									A TRANSPORTAR ...	10.799.583,00	939.000,00	11.738.583,00		2.145.082,10	2.145.082,10		
3.																	
3.2.	0102/07030301	06	2017	I 35	Reabilitação do Largo do Santuário-Sítio	EMPREITADA			2017/01/01	2020/12/31	1,00	150.000,00	150.001,00				
	0102/070113	01	2017	I 36	Candidatura do Culto de Nossa Senhora da Nazaré a Património da Humanidade				2017/01/01	2017/12/31	20.000,00		20.000,00				
					Funções económicas						7.838.039,00	2.096.500,00	9.934.539,00	1.349.227,99	1.349.227,99	17.21	13.58
					Indústria e energia						2.506.283,00		2.506.283,00	388.172,88	388.172,88	15.49	15.49
	0102/070101	01	2007	I 59	Aquisição de terrenos para zona industrial valado	EMPREITADA			2009/01/01	2009/12/31	984.605,00		984.605,00				
	0102/070115	01	2008	I 80	Área de Localização Empresarial	OUTRA	18.2	81.8	2009/01/01	2009/12/31	1.196.880,00		1.196.880,00	209.413,95	209.413,95	17.50	17.50
	0102/07010404	01	2005	I 73	Instalação de PT em Fanhais	EMPREITADA			2002/12/09	2009/12/31	18.669,00		18.669,00	6.756,75	6.756,75	36.19	36.19
	0102/07010404	02	2005	I 75	Iluminação pública	EMPREITADA			2009/01/01	2009/12/31	66.209,00		66.209,00	51.489,00	51.489,00	77.77	77.77
	0102/07010404	04	2005	I 78	Iluminação Pública no Concelho	EMPREITADA			2009/01/01	2009/12/31	40.029,00		40.029,00				
	0102/07010307	03	2016	I 51	Polo de Empreendedorismo e Inovação	OUTRA			2016/01/01	2016/12/31	85.574,00		85.574,00	85.573,80	85.573,80	100.00	100.00
	0102/07010404	02	2016	I 55	Iluminação Pública	OUTRA			2016/01/01	2016/12/31	22.000,00		22.000,00	21.716,88	21.716,88	98.71	98.71
	0102/07010307	03	2017	I 37	Implementação de Observatório Socioeconómico	EMPREITADA			2017/01/01	2017/12/31	1,00		1,00				
	0102/070109	04	2017	I 38	Gabinete do Empreendedor	OUTRA			2017/01/01	2017/12/31	2.500,00		2.500,00				
	0102/07010404	01	2017	I 39	Iluminação Pública	OUTRA			2017/01/01	2017/12/31	36.600,00		36.600,00	9.286,50	9.286,50	25.37	25.37
	0102/07010307	02	2017	I 40	Eficiência Energética - Pavilhão Gimnodesportivo	OUTRA			2017/01/01	2017/12/31	300,00		300,00				
	0102/07010307	03	2017	I 41	Eficiência Energética - Pavilhão Municipal	OUTRA			2017/01/01	2017/12/31	613,00		613,00				
	0102/07010307	04	2017	I 42	Eficiência Energética - Paços do Concelho	OUTRA			2017/01/01	2017/12/31	4.667,00		4.667,00	3.936,00	3.936,00	84.34	84.34
	0102/07010307	05	2017	I 43	Eficiência Energética - Piscinas Municipais	OUTRA			2017/01/01	2017/12/31							
	0102/07010307	06	2017	I 44	Eficiência Energética - Oficinas Municipais	OUTRA			2017/01/01	2017/12/31	7.158,00		7.158,00				
	0102/07010307	07	2017	I 45	Eficiência Energética - Biblioteca Municipal	OUTRA			2017/01/01	2017/12/31	21.152,00		21.152,00				
	0102/07010404	08	2017	I 79	Iluminação Pública - Oeste Led	OUTRA			2017/01/01	2017/12/31	19.326,00		19.326,00				
3.3.					Transportes e comunicações						4.880.426,00	1.025.000,00	5.905.426,00	905.571,52	905.571,52	18.56	15.33
3.3.1.					Transportes rodoviários						4.880.426,00	1.025.000,00	5.905.426,00	905.571,52	905.571,52	18.56	15.33
	0102/07010413	02	2005	I 228	Construções Diversas	EMPREITADA			2009/01/01	2012/12/31	31.045,00		31.045,00				
	0102/07011002	03	2005	I 229	Maquinaria e Equipamento	OUTRA			2009/01/01	2009/12/31	5.385,00		5.385,00				
	0102/07010401	03	2005	I 136	Renovação da Rede Viária das Freguesias de Nazaré, Valado dos Frades e Famalicão - Pavimentação em Casal Mota	EMPREITADA			2004/04/07	2009/12/31	25.043,00		25.043,00				
	0102/07010401	10	2005	I 151	Pavimentação e Reparação da Estrada dos Raposos	EMPREITADA			2001/07/16	2009/12/31	10.477,00		10.477,00				
	0102/07010401	11	2005	I 152	Continuação da Pavimentação da Estrada Famalicão Serra da Pescaria	EMPREITADA			2008/07/06	2009/12/31	19.402,00		19.402,00				
	0102/07010401	14	2005	I 156	Pavimentação da Rua Luís de Camões, Rua Couto Ferreira (Zona Norte), Rua do Poço em Valado	EMPREITADA			2005/03/23	2009/12/31	13.267,00		13.267,00				
	0102/07010401	15	2005	I 158	Pavimentação de Estradas e Caminhos no Concelho	EMPREITADA			2009/01/01	2009/12/31	123.520,00		123.520,00	5.181,10	5.181,10	4.19	4.19
	0102/07010401	16	2005	I 160	Conservação e Melhoria de Estradas e Caminhos Municipais e Outros	EMPREITADA			2009/01/01	2009/12/31	53.362,00		53.362,00	16.577,58	16.577,58	31.07	31.07
	0102/07010401	20	2005	I 165	Calçetamentos no Concelho	EMPREITADA			2009/01/01	2009/12/31	8.361,00		8.361,00				
	0102/07010401	21	2005	I 166	Calçetamento no Concelho - Rua São Pedro Valado dos Frades	EMPREITADA			2002/10/31	2009/12/31	11.986,00		11.986,00	11.985,75	11.985,75	100.00	100.00
	0102/07010401	23	2005	I 168	Arranjos de Largos e Calçadas nos Núcleos mais Antigos das Diversas Localidades do Concelho - Rua António Carvalho Laranjo	EMPREITADA			2004/02/09	2009/12/31	51.718,00		51.718,00				
	0102/07010401	30	2005	I 184	Repavimentação da Av. do Município	EMPREITADA			2002/05/28	2009/12/31	20.079,00		20.079,00	20.078,98	20.078,98	100.00	100.00
	0102/07010401	31	2005	I 185	Construção e Conservação de Arruamentos, Praças e Outros	EMPREITADA			2009/01/01	2009/12/31	280.489,00		280.489,00	138.098,45	138.098,45	49.23	49.23
	0102/07010401	32	2005	I 186	Construção e Conservação de Arruamentos, Praças e Outros - Pavimentação de Arruamentos na Tapada do Sítio	EMPREITADA			2003/09/23	2009/12/31	9.917,00		9.917,00				
	0102/07010401	33	2005	I 187	Construção e Conservação de Arruamentos, Praças e Outros - Caminho entre a Pederneira e a Ponte das Barcas	EMPREITADA			2003/09/23	2009/12/31	30.549,00		30.549,00				
	0102/07010401	35	2005	I 193	Estrada Atlântica	EMPREITADA			2003/11/03	2009/12/31	623.818,00		623.818,00				
	0102/07010409	39	2005	I 201	Arranjo Urbanístico (Procom) - Sinalização e Identificação em Vias Municipais	EMPREITADA			2009/01/01	2009/12/31	263.182,00		263.182,00	19.428,63	19.428,63	7.38	7.38
	0102/07010408	42	2005	I 205	Caminhos Vicinais - Caminhos Vicinais no Concelho	EMPREITADA			2009/01/01	2009/12/31	19.334,00		19.334,00	8.788,50	8.788,50	45.46	45.46
	0102/07010413	45	2005	I 216	Infraestr. Em Arruamentos - Rua Forno da Cal	EMPREITADA			2001/11/19	2009/12/31	116.523,00		116.523,00	116.522,99	116.522,99	100.00	100.00
									A TRANSPORTAR ...	15.043.324,00	1.089.000,00	16.132.324,00		2.869.916,96	2.869.916,96		

OBJECTIVO	CÓDIGO DA CLASSIFIC. ECONÓMICA	CÓDIGO/ANO/TIPO/NUMERO DO PROJ. ACÇÃO	DESCRIÇÃO	FORMA DE REALIZAÇÃO	FONTE DE FINANCIAMENTO			DATAS		MONTANTE PREVISTO			MONTANTE EXECUTADO			EXEC. FINAN. ANUAL % (a)	EXEC. FINAN. GLOBAL % (b)	
					AC	AA	FC	INICIO	FIM	ANO	ANOS SEGUINTE	TOTAL	ANOS ANTERIORES	ANO	TOTAL			
A TRANSPORTAR ...									18.322.664,00	2.819.000,00	21.141.664,00		3.438.826,50	3.438.826,50				
	0102/07011002	04	2005	I	129	Maquinaria e Equipamento	OUTRA			2009/01/01	2009/12/31	165.870,00		165.870,00				
	0102/07010301	01	2015	I	71	Obras de Conservação e Manutenção dos Edifícios	OUTRA			2015/01/01	2015/12/31	20.000,00		20.000,00	8.246,20	8.246,20	100.00	100.00
	0102/07010301	01	2016	I	80	Obras de Conservação e Manutenção dos Edifícios	OUTRA			2016/01/01	2016/12/31	16.084,00		16.084,00	15.898,34	15.898,34	98.85	98.85
	0102/07010409	02	2016	I	81	Sinalização Turística	OUTRA			2016/01/01	2020/12/31	500,00	1.500,00	2.000,00				
	0102/07011002	04	2016	I	83	Maquinaria e Equipamento	OUTRA			2016/01/01	2016/12/31							
	0102/07030313	06	2016	I	85	Reabilitação das Instalações de Apoio à Praia	OUTRA	85.0		2016/01/01	2020/12/31	1,00	200.000,00	200.001,00				
	0102/07030313	07	2016	I	86	Infraestruturas/Equipamentos de Apoio à Pesca, Turismo Náutico e aos Profissionais do Ramo	OUTRA	75.0		2016/01/01	2019/12/31	7.500,00	75.000,00	82.500,00				
	0102/07030313	08	2016	I	87	Passadiços Proteção Dunar	EMPREITADA	85.0		2016/01/01	2020/12/31	1,00	80.000,00	80.001,00				
	0102/07030313	09	2016	I	88	Embarcações Tradicionais	OUTRA	85.0		2016/01/01	2019/12/31		10.000,00	10.000,00				
	0102/07010301	01	2017	I	68	Obras de Conservação e Manutenção dos Edifícios	OUTRA			2017/01/01	2017/12/31	10.000,00		10.000,00				
	0102/07010413	02	2017	I	69	Passadiços Sobrelevados na Praia do Norte	EMPREITADA			2017/01/01	2017/12/31	1,00		1,00				
	0102/07011002	03	2017	I	70	Maquinaria e Equipamento	OUTRA			2017/01/01	2017/12/31	15.000,00		15.000,00	6.060,25	6.060,25	40.40	40.40
	0102/07010307	04	2017	I	71	Passadiços Sobrelevados na Praia do Salgado	EMPREITADA			2017/01/01	2017/12/31	1,00		1,00				
	0102/070305	05	2017	I	72	Monumento ao Pescador	OUTRA			2017/01/01	2017/12/31	100.000,00		100.000,00	5.278,80	5.278,80	5.28	5.28
	0102/070305	06	2017	I	73	Logótipo do Município Tridimensional	OUTRA			2017/01/01	2017/12/31	1,00		1,00				
TOTAL GERAL									18.657.623,00	3.185.500,00	21.843.123,00		3.494.310,09	3.494.310,09	18.73	16.00		

Anotações

a) Execução Financeira Anual = (Executado no Ano * 100) / Previsto no Ano

b) Execução Financeira Global = (Total Executado * 100) / (Realizado em Anos Anteriores + Total Previsto)

Em ___ de _____ de ____

Em ___ de _____ de ____



MUNICÍPIO DA NAZARÉ
PRESTAÇÃO DE CONTAS – EXERCÍCIO ECONÓMICO DE 2017

9.2.2. Execução das PAM

(Ver mapa folha seguinte)

OBJECTIVO	CÓDIGO DA CLASSIFIC. ECONÓMICA	CÓDIGO/ANO/TIPO/NUMERO DO PROJ. ACÇÃO	DESCRIÇÃO	FORMA DE REALIZAÇÃO	FONTE DE FINANCIAMENTO			DATAS		MONTANTE PREVISTO			MONTANTE EXECUTADO			EXEC. FINAN. ANUAL % (a)	EXEC. FINAN. CEIRA GLOBAL % (b)	
					AC	AA	FC	INICIO	FIM	ANO	ANOS SEGUINTES	TOTAL	ANOS ANTERIORES	ANO	TOTAL			
1.			Funções gerais								117.500,00		117.500,00		74.788,00	74.788,00	63.65	63.65
1.1.			Serviços gerais de administração pública								40.000,00		40.000,00					
1.1.1.			Administração geral								40.000,00		40.000,00					
	0102/020225	01	2016	A 1				2016/01/01	2016/12/31		15.000,00		15.000,00					
	0102/020225	01	2017	A 1				2017/01/01	2017/12/31		25.000,00		25.000,00					
1.2.			Segurança e ordem públicas								77.500,00		77.500,00		74.788,00	74.788,00	96.50	96.50
1.2.1.			Protecção civil e luta contra incêndios								77.500,00		77.500,00		74.788,00	74.788,00	96.50	96.50
	0102/08050108	01	2017	A 2				2017/01/01	2017/12/31		2.500,00		2.500,00					
	0102/040701	02	2017	A 3				2017/01/01	2017/12/31		75.000,00		75.000,00		74.788,00	74.788,00	99.72	99.72
2.			Funções sociais								1.654.701,00	585.504,00	2.240.205,00		880.830,59	880.830,59	53.23	39.32
2.1.			Educação								125.000,00	375.000,00	500.000,00					
2.1.1.			Serviços auxiliares de ensino								125.000,00	375.000,00	500.000,00					
	0102/020225	01	2016	A 3		85.0		2016/01/01	2020/12/31		125.000,00		500.000,00					
2.3.			Segurança e acção sociais								223.486,00	53.655,00	277.141,00		1.365,56	1.365,56	0.61	0.49
2.3.2.			Acção social								223.486,00	53.655,00	277.141,00		1.365,56	1.365,56	0.61	0.49
	0102/020225	03	2016	A 5		85.0		2016/01/01	2020/12/31		17.886,00	53.655,00	71.541,00					
	0102/04050103	01	2017	A 4				2017/01/01	2017/12/31		137.500,00		137.500,00					
	0102/040802	02	2017	A 5				2017/01/01	2017/12/31		30.000,00		30.000,00					
	0102/040802	03	2017	A 6				2017/01/01	2017/12/31		18.100,00		18.100,00					
	0102/020225	04	2017	A 7				2017/01/01	2017/12/31		7.000,00		7.000,00					
	0102/020225	05	2017	A 8				2017/01/01	2017/12/31		5.000,00		5.000,00					
	0102/020225	06	2017	A 9				2017/01/01	2017/12/31		4.000,00		4.000,00		512,20	512,20	12.81	12.81
	0102/020225	07	2017	A 10				2017/01/01	2017/12/31		1.000,00		1.000,00		70,00	70,00	7.00	7.00
	0102/020225	08	2017	A 11				2017/01/01	2017/12/31		3.000,00		3.000,00		783,36	783,36	26.11	26.11
2.5.			Serviços culturais, recreativos e religiosos								1.306.215,00	156.849,00	1.463.064,00		879.465,03	879.465,03	67.33	60.11
2.5.1.			Cultura								613.270,00	156.849,00	770.119,00		304.509,85	304.509,85	49.65	39.54
	0102/020225	02	2009	A 14				2009/01/01	2012/12/31		24.302,00		24.302,00					
	0102/020225	06	2009	A 18				2009/01/01	2012/12/31		5.128,00		5.128,00		150,00	150,00	2.93	2.93
	0102/020225	01	2016	A 6				2016/01/01	2016/12/31		113.500,00		113.500,00		113.395,80	113.395,80	99.91	99.91
	0102/020225	09	2016	A 14		85.0		2016/01/01	2020/12/31		47.059,00	141.177,00	188.236,00					
	0102/020225	10	2016	A 15				2016/01/01	2016/12/31		1,00		1,00					
	0102/040701	01	2017	A 19				2017/01/01	2017/12/31		61.500,00		61.500,00		55.135,00	55.135,00	89.65	89.65
	0102/020225	02	2017	A 36		85.0		2017/01/01	2019/12/31		48.280,00	15.672,00	63.952,00					
	0102/020225	01	2017	A 12				2017/01/01	2017/12/31		2.500,00		2.500,00		2.329,47	2.329,47	93.18	93.18
	0102/020225	02	2017	A 13				2017/01/01	2017/12/31		2.000,00		2.000,00					
	0102/020225	03	2017	A 14				2017/01/01	2017/12/31		50.000,00		50.000,00		47.385,56	47.385,56	94.77	94.77
	0102/020225	04	2017	A 15				2017/01/01	2017/12/31		45.000,00		45.000,00		29.538,00	29.538,00	65.64	65.64
	0102/020225	05	2017	A 16				2017/01/01	2017/12/31		40.000,00		40.000,00		6.869,88	6.869,88	17.17	17.17
	0102/020225	06	2017	A 17				2017/01/01	2017/12/31		50.000,00		50.000,00		49.706,14	49.706,14	99.41	99.41
	0102/020225	07	2017	A 18				2017/01/01	2017/12/31		120.000,00		120.000,00					
	0102/020225	08	2017	A 20				2017/01/01	2017/12/31		2.000,00		2.000,00					
	0102/020225	09	2017	A 21				2017/01/01	2017/12/31		2.000,00		2.000,00					
2.5.2.			Desporto, recreio e lazer								692.945,00		692.945,00		574.955,18	574.955,18	82.97	82.97
	0102/040701	01	2009	A 9				2009/01/01	2012/12/31		11.063,00		11.063,00		3.783,40	3.783,40	34.20	34.20
	0102/040701	01	2009	A 12				2009/01/01	2012/12/31		80.861,00		80.861,00					
	0102/040701	01	2015	A 16				2015/01/01	2015/12/31		19,00		19,00					
	0102/040701	01	2016	A 16				2016/01/01	2016/12/31		107.579,00		107.579,00		106.077,29	106.077,29	98.60	98.60
	0102/020225	08	2016	A 23				2016/01/01	2016/12/31		423,00		423,00		399,14	399,14	94.36	94.36
	0102/040701	01	2017	A 22				2017/01/01	2017/12/31		124.000,00		124.000,00		96.830,08	96.830,08	78.09	78.09
	0102/040701	02	2017	A 23				2017/01/01	2017/12/31		25.000,00		25.000,00		25.000,00	25.000,00	100.00	100.00
	0102/040701	03	2017	A 24				2017/01/01	2017/12/31		200.000,00		200.000,00		200.000,00	200.000,00	100.00	100.00
	0102/040701	04	2017	A 25				2017/01/01	2017/12/31		200.000,00		200.000,00		200.000,00	200.000,00	100.00	100.00
	0102/040701	05	2017	A 26				2017/01/01	2017/12/31		25.000,00		25.000,00		25.000,00	25.000,00	100.00	100.00
	0102/040701	06	2017	A 27				2017/01/01	2017/12/31		25.000,00		25.000,00		25.000,00	25.000,00	100.00	100.00
A TRANSPORTAR ...										1.653.201,00	585.504,00	2.238.705,00		837.753,32	837.753,32	183		

OBJECTIVO	CÓDIGO DA CLASSIFIC. ECONÓMICA	CÓDIGO/ANO/TIPO/NUMERO DO PROJ. ACÇÃO				DESCRIÇÃO	FORMA DE REALIZAÇÃO	FONTE DE FINANCIAMENTO			DATAS		MONTANTE PREVISTO			MONTANTE EXECUTADO			EXEC. FINAN. CEIRA ANUAL % (a)	EXEC. FINAN. CEIRA GLOBAL % (b)
		AC	AA	FC	INICIO			FIM	ANO	ANOS SEGUINTE	TOTAL	ANOS ANTERIORES	ANO	TOTAL						
A TRANSPORTAR ...												1.653.201,00	585.504,00	2.238.705,00		837.753,32	837.753,32			
3.	0102/040701	07	2017	A	28	World Surfing League Big Wave World Tour - WSLBWWT				2017/01/01	2017/12/31	100.000,00		100.000,00		100.000,00	100.00	100.00		
	0102/020225	08	2017	A	29	Outros Eventos Desportivos				2017/01/01	2017/12/31	19.000,00		19.000,00		17.865,27	17.865,27	94.03	94.03	
3.2.						Funções económicas						1.500,00		1.500,00						
						Indústria e energia						1.500,00		1.500,00						
	0102/020225	01	2017	A	30	Feira de Atividades Económicas e Emprego				2017/01/01	2017/12/31	500,00		500,00						
	0102/020225	02	2017	A	31	Gabinete do Empreendedor				2017/01/01	2017/12/31	1.000,00		1.000,00						
4.						Outras funções						1.632.942,00		1.632.942,00		731.266,00	731.266,00	44.78	44.78	
4.2.						Transferências entre administrações						1.632.942,00		1.632.942,00		731.266,00	731.266,00	44.78	44.78	
	0102/05010101	01	2016	A	26	Nazaré Qualifica - Transferências				2016/01/01	2016/12/31	447.750,00		447.750,00		92.200,00	92.200,00	20.59	20.59	
	0102/05010101	01	2017	A	32	Nazaré Qualifica - Transferências				2017/01/01	2017/12/31	1.051.192,00		1.051.192,00		595.066,00	595.066,00	56.61	56.61	
	0102/08050102	01	2017	A	33	Delegação de Competências e Transferências de Recursos para a Junta de Freguesia da Nazaré - Conservação e Manutenção de Diversas Infraestruturas				2017/01/01	2017/12/31	70.000,00		70.000,00		30.000,00	30.000,00	42.86	42.86	
	0102/08050102	02	2017	A	34	Delegação de Competências e Transferências de Recursos para a Junta de Freguesia de Valado dos Frades - Conservação e Manutenção de Diversas Infraestruturas				2017/01/01	2017/12/31	34.000,00		34.000,00		5.000,00	5.000,00	14.71	14.71	
	0102/08050102	03	2017	A	35	Delegação de Competências e Transferências de Recursos para a Junta de Freguesia de Famalicao - Conservação e Manutenção de Diversas Infraestruturas				2017/01/01	2017/12/31	30.000,00		30.000,00		9.000,00	9.000,00	30.00	30.00	
TOTAL GERAL												3.406.643,00	585.504,00	3.992.147,00		1.686.884,59	1.686.884,59	49.52	42.26	

Anotações

a) Execução Financeira Anual = (Executado no Ano * 100) / Previsto no Ano

b) Execução Financeira Global = (Total Executado * 100) / (Realizado em Anos Anteriores + Total Previsto)

Em ___ de _____ de ____

Em ___ de _____ de ____



MUNICIPIO DA NAZARÉ
PRESTAÇÃO DE CONTAS – EXERCICIO ECONÓMICO DE 2017

9.3. Balanço

(Ver mapa folha seguinte)

CÓDIGO DAS CONTAS	ATIVO	EXERCÍCIOS			
		N			N - 1
		AB	A/P	AL	AL
	Imobilizado:				
	Bens de domínio público				
451	Terrenos e recursos naturais	674.444,67		674.444,67	674.444,67
452	Edifícios	398.554,14	43.051,60	355.502,54	358.867,87
453	Outras construções e infra-estruturas	15.484.346,97	5.171.926,25	10.312.420,72	10.828.987,40
455	Bens do patrimônio histórico, artístico e cultural	53.828,76	6.217,44	47.611,32	29.792,13
459	Outros bens de domínio público	104.149,69	93.093,15	11.056,54	14.348,82
445	Imobilizações em curso	962.460,59		962.460,59	421.221,53
446	Adiantamentos por conta de bens de domínio público				
		17.677.784,82	5.314.288,44	12.363.496,38	12.327.662,42
	Imobilizações incorpóreas				
	Despesas de instalação				
431	Despesas de investigação e de desenvolvimento	9.570,93	9.570,93		
432	Propriedade industrial e outros direitos				
433	Imobilizações em curso	47.970,00		47.970,00	
443	Adiantamentos por conta de imobilizações incorpóreas				
		57.540,93	9.570,93	47.970,00	
	Imobilizações corpóreas				
	Terrenos e recursos naturais				
421	Edifícios e outras construções	3.544.105,70		3.544.105,70	3.486.657,07
422	Equipamento básico	34.886.123,70	10.265.945,35	24.620.178,35	24.545.417,05
423	Equipamento de transporte	3.577.776,64	3.124.076,74	453.699,90	339.263,40
424	Ferramentas e utensílios	956.198,47	908.803,33	47.395,14	73.559,75
425	Equipamento administrativo	29.629,21	28.548,26	1.080,95	1.523,10
426	Taras e vasilhame	3.169.623,45	2.778.675,27	390.948,18	213.342,87
427	Outras imobilizações corpóreas	1.059.835,01	778.825,06	281.009,95	240.736,24
429	Imobilizações em curso	5.454.110,25		5.454.110,25	3.881.709,80
442	Adiantamento por conta de imobilizações corpóreas				
448		52.677.402,43	17.884.874,01	34.792.528,42	32.782.209,28
	Investimentos financeiros				
	Partes de capital				
411	Obrigações e títulos de participação	478.505,00		478.505,00	488.547,24
412	Investimentos em imóveis	372.051,00		372.051,00	578.742,78
414	Outras aplicações financeiras				
415	Imobilizações em curso				
441	Adiantamentos por conta de investimentos financeiros				
447		850.556,00		850.556,00	1.067.290,02
	Circulante:				
	Existências:				
36	Matérias Primas, subsidiárias e de consumo	78.961,93		78.961,93	46.066,21
35	Produtos e trabalhos em curso				
34	Subprodutos, desperdícios, resíduos e refugos				
33	Produtos acabados e intermédios				
32	Mercadorias				
37	Adiantamentos por conta de compras				
		78.961,93		78.961,93	46.066,21

CÓDIGO DAS CONTAS	ACTIVO	EXERCÍCIOS			
		N			N - 1
		AB	A/P	AL	AL
	Dívidas de terceiros - Medio e longo prazos: (a)				
282	Empréstimos concedidos de m/l prazo				
	Dívidas de terceiros - Curto prazo:				
28	Empréstimos concedidos				
211	Clientes c/c	113.016,48		113.016,48	32.282,15
212	Contribuintes c/c	5.071,21		5.071,21	2.429,71
213	Utentes c/c				
218	Clientes, contribuintes e utentes de cobrança duvidosa	847.563,93	847.563,93		
251	Devedores pela execução do orçamento				
229	Adiantamentos a fornecedores				
2619	Adiantamentos a fornecedores de imobilizado				
24	Estado e outros entes públicos				
264	Administração autárquica				
262+263+267+268	Outros devedores				
		965.651,62	847.563,93	118.087,69	34.711,86
268	Outros devedores - Valores a regularizar	2.086.805,50		2.086.805,50	2.084.963,00
		2.086.805,50		2.086.805,50	2.084.963,00
	Títulos negociáveis:				
151	Acções				
152	Obrigações e títulos de participação				
153	Títulos de dívida pública				
159	Outros títulos				
18	Outras aplicações de tesouraria				
	Depositos em instituições financeiras e Caixa:				
12	Depositos em instituições financeiras	207.895,66		207.895,66	214.623,49
11	Caixa	3.173,44		3.173,44	396.262,50
		211.069,10		211.069,10	610.885,99
13	DGAL/FRM				142.043,64
					142.043,64
11 e 12 REG	Caixa e Bancos - Valores a regularizar	3.281.866,14		3.281.866,14	3.299.022,87
		3.281.866,14		3.281.866,14	3.299.022,87
271	Acréscimos e diferimentos:				
	Acréscimos de proveitos	349.143,43		349.143,43	958.782,50

CÓDIGO DAS CONTAS	ACTIVO	EXERCÍCIOS			
		N			N - 1
		AB	A/P	AL	AL
272	Custos diferidos				
		349.143,43		349.143,43	958.782,50
	Total de amortizações		23.208.733,38		
	Total de provisões.....				
	Total do activo	78.236.781,90	24.056.297,31	54.180.484,59	53.353.637,79

CÓDIGO DAS CONTAS	FUNDOS PRÓPRIOS E PASSIVO	EXERCÍCIOS	
		N	N - 1
51	Fundos próprios: Património	12.811.254,78	12.811.254,78
55	Ajustamento de partes de capital em empresas		
56	Reservas de reavaliação		
	Reservas:		
571	Reservas legais	307.676,23	307.676,23
572	Reservas estatutárias		
573	Reservas contratuais		
574	Reservas livres		
575	Subsídios	33.364,00	33.364,00
576	Doações	216.483,93	
577	Reservas decorrentes de transferências de activos		
59	Resultados transitados	-9.621.484,63	-10.762.725,62
88	Resultado líquido em exercício	744.444,24	3.197.048,09
		4.491.738,55	5.586.617,48
	Passivo:		
29	Provisões	3.103.586,42	3.484.274,84
2312	Dívidas a terceiros - Médio e longo prazos (a)		
		3.103.586,42	3.484.274,84
2312	Empréstimos de médio e longo prazo	11.724.137,54	11.920.163,16
		11.724.137,54	11.920.163,16
227	Fornecedores - contratos futuros		
2617	Fornecedores Imobilizado - contratos futuros		
26887	Credores diversos - contratos futuros		
2311	Dívidas a terceiros - Curto Prazo		
269	Empréstimos de curto prazo		
221	Adiantamentos por conta de vendas	14.866.901,33	15.432.285,04
228	Fornecedores c/c	43.270,72	11.604,70
252	Fornecedores - Facturas em recepção e conferência		
219	Credores pela execução do orçamento	765.737,25	765.737,25
2611	Adiantamentos de clientes, contribuintes e utentes	5.060.346,23	4.257.806,33
24	Fornecedores de imobilizado c/c	53.082,29	524.704,33
264	Estado e outros entes públicos		
264	Administração autárquica		
2617+262+263+267+	Outros credores	2.285.222,13	754.452,96
222+2612+262	Garantias e Cauções		
212	Contribuintes c/c		
		23.074.559,95	21.746.590,61
	Acréscimos e diferimentos:		
273	Acréscimos de custos		

CÓDIGO DAS CONTAS	FUNDOS PRÓPRIOS E PASSIVO	EXERCÍCIOS	
		N	N - 1
274	Proveitos diferidos		
	Acréscimos e diferimentos:		
273	Acréscimos de custos	804.972,97	577.071,02
		804.972,97	577.071,02
274	Proveitos diferidos	10.981.489,16	10.038.920,68
		10.981.489,16	10.038.920,68
	Total do passivo	49.688.746,04	47.767.020,31
	Total dos fundos próprios e do passivo	54.180.484,59	53.353.637,79

ORGÃO EXECUTIVO

Em ___ de _____ de ___

ORGÃO DELIBERATIVO

Em ___ de _____ de ___



MUNICIPIO DA NAZARÉ
PRESTAÇÃO DE CONTAS – EXERCICIO ECONÓMICO DE 2017

9.4. Demonstração de resultados

(Ver mapa folha seguinte)

DEMONSTRAÇÃO DE RESULTADOS

ANO 2017

ENTIDADE CMN - Município da Nazaré 2017/01/01 a 2017/12/31 PÁG. 1

Código de Contas		Exercício			
		N		N - 1	
61	Custos e perdas				
	Custos das mercadorias vendidas e das matérias consumidas:				
	Mercadorias	111.586,30		66.558,58	
	Matérias		111.586,30		66.558,58
62	Fornecimentos e serviços externos:		3.346.053,43		2.587.219,30
	Custos com o pessoal:				
641+642	Remunerações	2.056.253,98		1.752.745,19	
643 a 648	Encargos sociais	496.204,75	2.552.458,73	473.434,69	2.226.179,88
63	Transferências e subs. correntes concedidos e prestações sociais		1.904.160,57		1.695.758,02
66	Amortizações do exercício		1.593.157,92		1.800.577,18
67	Provisões do exercício		495.534,58		15.000,00
65	Outros custos operacionais		116.591,00		114.308,31
	(A)		10.119.542,53		8.505.601,27
68	Custos e perdas financeiros		824.226,86		680.058,92
	(C)		10.943.769,39		9.185.660,19
69	Custos e perdas extraordinários		284.644,43		187.491,48
	(E)		11.228.413,82		9.373.151,67
88	Resultado líquido do exercício.....		744.444,24		3.197.048,09
	(X)		11.972.858,06		12.570.199,76
	Proveitos e ganhos				
	Vendas e prestações de serviços:				
7111	Venda de mercadorias				
7112+7113	Venda de produtos	111.357,59		113.992,27	
712	Prestações de serviços	106.202,71	217.560,30	100.344,77	214.337,04
72	Impostos e taxas		6.569.076,55		7.296.142,56
(a)	Variação da produção				
75	Trabalhos para a própria entidade				
73	Proveitos suplementares				
74	Transferências e subsídios obtidos		3.966.642,94		3.932.019,30
76	Outros proveitos e ganhos operacionais				
	(B)		10.753.279,79		11.442.498,90
78	Proveitos e ganhos financeiros		514.983,76		452.025,14
	(D)		11.268.263,55		11.894.524,04
79	Proveitos extraordinários		704.594,51		675.675,72
	(F)		11.972.858,06		12.570.199,76
Resumo:	Resultados Operacionais: (B - A)		633.737,26		2.936.897,63
	Resultados Financeiros: (D - B) - (C - A)		-309.243,10		-228.033,78
	Resultados Correntes: (D - C)		324.494,16		2.708.863,85
	Resultado Líquido do Exercício: (F - E)		744.444,24		3.197.048,09

ORGÃO EXECUTIVO

Em ____ de _____ de ____

ORGÃO DELIBERATIVO

Em ____ de _____ de ____



MUNICÍPIO DA NAZARÉ
PRESTAÇÃO DE CONTAS – EXERCÍCIO ECONÓMICO DE 2017

9.5. Fluxos de caixa

Neste mapa são discriminadas as importâncias relativas a todos os recebimentos e pagamentos ocorridos no exercício, quer se reportem à execução orçamental quer a operações de tesouraria.

Nele se evidenciam também os correspondentes saldos (da gerência anterior e para a gerência seguinte) desagregados de acordo com a sua proveniência (execução orçamental e operações de tesouraria).

As receitas e despesas orçamentais são desagregadas de acordo com a discriminação constante do orçamento.

Neste mapa consta o movimento dos recibos para cobrança, garantias e cauções.

(Ver mapa folha seguinte)

RESUMO DOS FLUXOS DE CAIXA

ENTIDADE

CMN

Município da Nazaré

ANO 2017

PAG. 1

Recebimentos			Pagamentos		
Saldo da gerência anterior		4.051.952,50	Despesas orçamentais		14.099.960,84
Execução orçamental	3.441.091,70		Correntes	9.682.947,13	
Operações de tesouraria ...	610.860,80		Capital	4.417.013,71	
Receitas orçamentais		13.451.868,17	Operações de tesouraria		1.044.661,91
Correntes	11.234.793,00		Saldo para a gerência seguinte ...		3.492.935,24
Capital	2.217.075,17		Execução orçamental	2.792.999,03	
Outras			Operações de tesouraria	699.936,21	
Operações de tesouraria		1.133.737,32	Total		18.637.557,99
Total		18.637.557,99			

ORGÃO EXECUTIVO

Em ____ de _____ de ____

ORGÃO DELIBERATIVO

Em ____ de _____ de ____

FLUXOS DE CAIXA

ENTIDADE CMN
PERÍODO 2017/01/01 A 2017/12/31

Município da Nazaré

ANO 2017
Pág. 1

R E C E B I M E N T O S		
SALDO DA GERÊNCIA ANTERIOR		4.051.952,50
EXECUÇÃO ORÇAMENTAL	3.441.091,70	
OPERAÇÕES DE TESOURARIA	610.860,80	
RECEITAS ORÇAMENTAIS		13.451.868,17
01 IMPOSTOS DIRECTOS	6.128.449,69	
0102 OUTROS	6.128.449,69	
010202 IMI - IMPOSTO MUNICIPAL SOBRE IMÓVEIS	4.406.317,12	
010203 IMPOSTO UNICO DE CIRCULAÇÃO	338.857,91	
010204 IMT - IMPOSTO MUNICIPAL SOBRE TRANSACÇÕES	1.201.848,49	
010205 DERRAMA	181.426,17	
02 IMPOSTOS INDIRECTOS	349.387,08	
0202 OUTROS	349.387,08	
020206 IMPOSTOS INDIRECTOS ESPECÍFICOS DAS AUTARQUIAS LOC	349.387,08	
02020602 LOTEAMENTOS E OBRAS	160.392,91	
02020603 Ocupação da Via Pública	188.511,30	
02020605 Publicidade	482,87	
04 TAXAS, MULTAS E OUTRAS PENALIDADES	413.531,94	
0401 TAXAS	399.906,25	
040123 TAXAS ESPECÍFICAS DAS AUTARQUIAS LOCAIS	399.906,25	
04012301 Mercados e Feiras	88.532,17	
04012302 Loteamentos e Obras	299.838,84	
04012399 Outras	11.535,24	
0401239999 OUTROS	11.535,24	
0402 MULTAS E OUTRAS PENALIDADES	13.625,69	
040201 JUROS DE MORA	13.625,69	
05 RENDIMENTOS DE PROPRIEDADE	421.654,61	
0510 RENDAS	421.654,61	
051001 TERRENOS	60.564,97	
051099 Outros	361.089,64	
06 TRANSFERÊNCIAS CORRENTES	3.645.756,92	
0603 ADMINISTRAÇÃO CENTRAL	3.645.756,92	
060301 ESTADO	3.645.756,92	
06030101 Fundo de Equilibrio Financeiro	2.776.693,00	
06030102 Fundo Social Municipal	186.254,00	
06030103 Participação Fixa no IRS	408.482,00	
06030199 Outros	274.327,92	
07 VENDA DE BENS E SERVIÇOS CORRENTES	238.634,03	
0702 SERVIÇOS	209.754,90	
070208 SERVIÇOS SOCIAIS, RECREATIVOS, CULTURAIS E DE DESP	75.188,14	
07020804 Serviços Desportivos	75.188,14	
070209 SERVIÇOS ESPECÍFICOS DAS AUTARQUIAS	21.154,50	
07020904 Trabalhos por Conta de Particulares	1.032,96	
07020905 Cemitérios	20.121,54	
070299 OUTROS	113.412,26	
0703 RENDAS	28.879,13	
070301 HABITAÇÕES	28.879,13	
08 OUTRAS RECEITAS CORRENTES	37.378,73	
0801 OUTRAS	37.378,73	
080199 OUTRAS	37.378,73	
08019999 Diversas	37.378,73	
09 VENDA DE BENS DE INVESTIMENTO	43.724,61	
0901 TERRENOS	32.000,00	
090106 ADMINISTRAÇÃO PÚBLICA- ADMINISTRAÇÃO LOCAL- CONTIN	32.000,00	
0904 OUTROS BENS DE INVESTIMENTO	11.724,61	
090401 SOCIEDADES E QUASE-SOCIEDADES NÃO FINANCEIRAS	11.724,61	
09040101 Equipamento de Transporte	425,00	
09040102 Maquinaria e Equipamento	11.299,61	
10 TRANSFERÊNCIAS DE CAPITAL	1.563.308,32	

FLUXOS DE CAIXA

ENTIDADE CMN
PERÍODO 2017/01/01 A 2017/12/31

Município da Nazaré

ANO 2017
Pág. 2

R E C E B I M E N T O S			
1001	SOCIEDADES E QUASE-SOCIEDADES NÃO FINANCEIRAS	12.123,90	
100101	PÚBLICAS	12.123,90	
10010199	Outras	12.123,90	
1003	ADMINISTRAÇÃO CENTRAL	1.551.184,42	
100301	ESTADO	447.902,00	
10030101	Fundo de Equilibrio Financeiro	298.902,00	
10030104	Cooperação Técnica e Financeira	149.000,00	
100307	ESTADO- PARTICIPAÇÃO COMUNITÁRIA EM PROJECTOS CO-	1.103.282,42	
10030701	FEDER	1.103.282,42	
12	PASSIVOS FINANCEIROS	600.000,00	
1205	EMPRÉSTIMOS A CURTO PRAZO	600.000,00	
120502	SOCIEDADES FINANCEIRAS	600.000,00	
13	OUTRAS RECEITAS DE CAPITAL	10.042,24	
1301	OUTRAS	10.042,24	
130199	OUTRAS	10.042,24	
TOTAL DAS RECEITA CORRENTES.....		11.234.793,00	
TOTAL DAS RECEITA DE CAPITAL.....		2.217.075,17	
TOTAL DE OUTRAS RECEITAS			
OPERAÇÕES DE TESOURARIA.			1.133.737,32
TOTAL			18.637.557,99

P A G A M E N T O S			
DESPESAS ORÇAMENTAIS			14.099.960,84
01	DESPESAS COM O PESSOAL	2.409.922,61	
0101	REMUNERAÇÕES CERTAS E PERMANENTES	1.848.216,78	
010101	TITULARES DE ORGÃOS DE SOBERANIA E MEMBROS DE ÓRGÃ	146.736,82	
010104	PESSOAL DOS QUADROS- REGIME DE CONTRATO INDIVIDUAL	1.048.726,92	
01010401	PESSOAL EM FUNÇÕES A TEMPO INDETERMINADO	961.479,12	
01010404	RECRUTAMENTO DE PESSOAL PARA NOVOS POSTOS DE TRABA	87.247,80	
010106	PESSOAL CONTRATADO A TERMO	130.208,24	
01010601	PESSOAL EM FUNÇÕES A TERMO RESOLUTIVO	78.359,96	
01010604	RECRUTAMENTO DE PESSOAL PARA NOVOS POSTOS DE TRABA	51.848,28	
010107	PESSOAL EM REGIME DE TAREFA OU AVENÇA	27.748,80	
010108	PESSOAL AGUARDANDO APOSENTAÇÃO	5.275,26	
010109	PESSOAL EM QUALQUER OUTRA SITUAÇÃO	89.844,37	
010111	REPRESENTAÇÃO	32.917,11	
010113	SUBSÍDIO DE REFEIÇÃO	125.199,68	
010114	SUBSÍDIOS	212.543,24	
010115	REMUNERAÇÕES POR DOENÇA E MATERNIDADE / PATERNIDAD	29.016,34	
0102	ABONOS VARIÁVEIS OU EVENTUAIS	121.186,58	
010202	HORAS EXTRAORDINÁRIAS	22.812,59	
010204	AJUDAS DE CUSTO	47.405,26	
010205	ABONO PARA FALHAS	6.017,76	
010206	FORMAÇÃO	30,00	
010211	SUBSÍDIO DE TURNO	17.816,55	
010212	INDEMNIZAÇÕES POR CESSAÇÃO DE FUNÇÕES	4.886,44	
010213	OUTROS SUPLEMENTOS E PRÊMIOS	22.217,98	
01021302	OUTROS	22.217,98	
0103	SEGURANÇA SOCIAL	440.519,25	
010302	OUTROS ENCARGOS COM A SAÚDE	11.232,99	
010303	SUBSÍDIO FAMILIAR A CRIANÇAS E JOVENS	10.960,21	
010304	OUTRAS PRESTAÇÕES FAMILIARES	4.831,57	
010305	CONTRIBUIÇÕES PARA A SEGURANÇA SOCIAL	400.632,80	
01030501	Assistência na Doença dos Funcionários Públicos	16.345,11	
01030502	Segurança Social dos Funcionários Públicos	384.287,69	
0103050201	Caixa Geral de Aposentações	269.208,93	
0103050202	Segurança Social- Regime Geral	115.078,76	

FLUXOS DE CAIXA

ENTIDADE CMN
PERÍODO 2017/01/01 A 2017/12/31

Município da Nazaré

ANO 2017
Pág. 3

PAGAMENTOS

010306	ACIDENTES EM SERVIÇOS E DOENÇAS PROFISSIONAIS	11.692,23
010310	OUTRAS DESPESAS DE SEGURANÇA SOCIAL	1.169,45
01031001	EVENTUALIDADE MATERNIDADE, PATERNIDADE E ADOÇÃO	1.169,45
02	AQUISIÇÃO DE BENS E SERVIÇOS	3.946.823,87
0201	AQUISIÇÃO DE BENS	449.712,12
020101	MATÉRIAS-PRIMAS E SUBSIDIÁRIAS	7.702,54
020102	COMBUSTÍVEIS E LUBRIFICANTES	175.068,90
02010201	Gasolina	9.639,56
02010202	Gasóleo	47.862,65
02010203	Gás	117.035,06
02010299	Outros	531,63
020104	LIMPEZA E HIGIENE	31.689,31
020107	VESTUÁRIO E ARTIGOS PESSOAIS	19.920,09
020108	MATERIAL DE ESCRITÓRIO	16.327,72
020109	PRODUTOS QUÍMICOS E FARMACÊUTICOS	1.123,89
020114	OUTRO MATERIAL- PEÇAS	493,35
020115	PRÉMIOS, CONDECORAÇÕES E OFERTAS	10.128,82
020117	FERRAMENTAS E UTENSÍLIOS	13.770,02
020120	MATERIAL DE EDUCAÇÃO, CULTURA E RECREIO	151,75
020121	OUTROS BENS	173.335,73
0202	AQUISIÇÃO DE SERVIÇOS	3.497.111,75
020201	ENCARGOS DAS INSTALAÇÕES	504.953,68
020202	LIMPEZA E HIGIENE	761.634,07
020203	CONSERVAÇÃO DE BENS	81.945,83
020204	LOCAÇÃO DE EDIFÍCIOS	17.771,12
020208	LOCAÇÃO DE OUTROS BENS	350,00
020209	COMUNICAÇÕES	39.349,73
020210	TRANSPORTES	70.912,29
020212	SEGUROS	16.537,82
020214	ESTUDOS, PARECERES, PROJECTOS E CONSULTADORIA	318.625,55
020215	FORMAÇÃO	1.494,40
020216	SEMINÁRIOS, EXPOSIÇÕES E SIMILARES	395,00
020217	PUBLICIDADE	15.409,28
020218	VIGILÂNCIA E SEGURANÇA	34.194,62
020220	OUTROS TRABALHOS ESPECIALIZADOS	1.193.300,87
020224	ENCARGOS DE COBRANÇA DE RECEITAS	144.943,32
020225	OUTROS SERVIÇOS	295.294,17
03	JUROS E OUTROS ENCARGOS	1.249.191,23
0301	JUROS DA DÍVIDA PÚBLICA	11.064,63
030103	SOCIEDADES FINANCEIRAS- BANCOS E OUTRAS INSTITUIÇ	11.064,63
03010302	Empréstimos de Médio e Longo Prazos	11.064,63
0303	JUROS DE LOCAÇÃO FINANCEIRA	167,87
030303	EDIFÍCIOS	167,87
0305	OUTROS JUROS	1.223.645,75
030502	OUTROS	1.223.645,75
0306	OUTROS ENCARGOS FINANCEIROS	14.312,98
030601	OUTROS ENCARGOS FINANCEIROS	14.312,98
04	TRANSFERÊNCIAS CORRENTES	804.625,26
0405	ADMINISTRAÇÃO LOCAL	90.000,00
040501	CONTINENTE	90.000,00
04050108	OUTROS	90.000,00
0407	INSTITUIÇÕES SEM FINS LUCRATIVOS	703.279,52
040701	INSTITUIÇÕES SEM FINS LUCRATIVOS	703.279,52
0408	FAMÍLIAS	11.345,74
040802	OUTRAS	11.345,74
05	SUBSÍDIOS	687.266,00
0501	SOCIEDADES E QUASE-SOCIEDADES NÃO FINANCEIRAS	687.266,00
050101	PÚBLICAS	687.266,00
05010101	Empresas Públicas Municipais e Intermunicipais	687.266,00
06	OUTRAS DESPESAS CORRENTES	585.118,16
0602	DIVERSAS	585.118,16
060203	OUTRAS	585.118,16
06020302	IVA Pago	423,10

FLUXOS DE CAIXA

ENTIDADE CMN
PERÍODO 2017/01/01 A 2017/12/31

Município da Nazaré

ANO 2017
Pág. 4

PAGAMENTOS

06020305	Outras	584.695,06	
07	AQUISIÇÃO DE BENS DE CAPITAL	3.494.310,09	
0701	INVESTIMENTOS	3.393.318,67	
070101	TERRENOS	36.500,00	
070102	HABITAÇÕES	9.923,66	
07010201	Construção	5.757,65	
07010203	Reparação e Beneficiação	4.166,01	
070103	EDIFÍCIOS	589.944,71	
07010301	Instalações de Serviços	99.054,31	
07010302	Instalações Desportivas e Recreativas	52.975,30	
07010305	Escolas	338.302,55	
07010307	Outros	99.612,55	
070104	CONSTRUÇÕES DIVERSAS	2.057.331,24	
07010401	Viadutos, Arruamentos e Obras Complementares	759.882,90	
07010403	Estações de Tratamento de Águas Residuais	122.071,52	
07010404	Iluminação Pública	89.249,13	
07010405	Parques e Jardins	87.874,13	
07010406	Instalações Desportivas e Recreativas	248.114,86	
07010408	Viação Rural	8.788,50	
07010409	Sinalização e Trânsito	44.124,63	
07010413	Outros	697.225,57	
070106	MATERIAL DE TRANSPORTES	20.700,00	
07010602	Outro	20.700,00	
070107	EQUIPAMENTO DE INFORMÁTICA	34.028,65	
070108	SOFTWARE INFORMÁTICO	13.261,16	
070109	EQUIPAMENTO ADMINISTRATIVO	208.191,87	
070110	EQUIPAMENTO BÁSICO	214.023,43	
07011002	Outro	214.023,43	
070115	OUTROS INVESTIMENTOS	209.413,95	
0702	LOCAÇÃO FINANCEIRA	33.384,72	
070203	EDIFÍCIOS- LOCAÇÃO FINANCEIRA	33.384,72	
0703	BENS DE DOMÍNIO PÚBLICO	67.606,70	
070303	OUTRAS CONSTRUÇÕES E INFRAESTRUTURAS	6.063,90	
07030313	OUTRAS	6.063,90	
070305	BENS DE PATRIMÓNIO HISTÓRICO, ARTÍSTICO E CULTURAL	61.542,80	
08	TRANSFERÊNCIAS DE CAPITAL	44.000,00	
0805	ADMINISTRAÇÃO LOCAL	44.000,00	
080501	CONTINENTE	44.000,00	
08050102	FREGUESIAS	44.000,00	
09	ACTIVOS FINANCEIROS	82.678,00	
0908	UNIDADES DE PARTICIPAÇÃO	82.678,00	
090802	SOCIEDADES E QUASE SOCIEDADES NÃO FINANCEIRAS- PÚB	82.678,00	
10	PASSIVOS FINANCEIROS	796.025,62	
1005	EMPRÉSTIMOS A CURTO PRAZO	600.000,00	
100503	SOCIEDADES FINANCEIRAS- BANCOS E OUTRAS INSTITUIÇÃO	600.000,00	
1006	EMPRÉSTIMOS A MÉDIO E LONGO PRAZOS	196.025,62	
100603	SOCIEDADES FINANCEIRAS- BANCOS E OUTRAS INSTITUIÇÃO	196.025,62	
TOTAL DAS DESPESAS CORRENTES		9.682.947,13	
TOTAL DAS DESPESAS DE CAPITAL		4.417.013,71	
OPERAÇÕES DE TESOURARIA			1.044.661,91
SALDO PARA A GERÊNCIA SEGUINTE			3.492.935,24
EXECUÇÃO ORÇAMENTAL		2.792.999,03	
OPERAÇÕES DE TESOURARIA		699.936,21	
TOTAL			18.637.557,99

FLUXOS DE CAIXA

ENTIDADE CMN
PERÍODO 2017/01/01 A 2017/12/31

Município da Nazaré

ANO 2017
Pág. 5

ORGÃO EXECUTIVO

Em ____ de _____ de ____

ORGÃO DELIBERATIVO

Em ____ de _____ de ____

FLUXOS DE CAIXA

ENTIDADE CMN
PERÍODO 2017/01/01 A 2017/12/31

Município da Nazaré

ANO 2017
Pág. 1

R E C E B I M E N T O S		
SALDO DA GERÊNCIA ANTERIOR		4.051.952,50
EXECUÇÃO ORÇAMENTAL	3.441.091,70	
OPERAÇÕES DE TESOURARIA	610.860,80	
RECEITAS ORÇAMENTAIS		13.451.868,17
01 IMPOSTOS DIRECTOS	6.128.449,69	
0102 OUTROS	6.128.449,69	
010202 IMI - IMPOSTO MUNICIPAL SOBRE IMÓVEIS	4.406.317,12	
010203 IMPOSTO UNICO DE CIRCULAÇÃO	338.857,91	
010204 IMT - IMPOSTO MUNICIPAL SOBRE TRANSACÇÕES	1.201.848,49	
010205 DERRAMA	181.426,17	
02 IMPOSTOS INDIRECTOS	349.387,08	
0202 OUTROS	349.387,08	
020206 IMPOSTOS INDIRECTOS ESPECÍFICOS DAS AUTARQUIAS LOC	349.387,08	
02020602 LOTEAMENTOS E OBRAS	160.392,91	
02020603 Ocupação da Via Pública	188.511,30	
02020605 Publicidade	482,87	
04 TAXAS, MULTAS E OUTRAS PENALIDADES	413.531,94	
0401 TAXAS	399.906,25	
040123 TAXAS ESPECÍFICAS DAS AUTARQUIAS LOCAIS	399.906,25	
04012301 Mercados e Feiras	88.532,17	
04012302 Loteamentos e Obras	299.838,84	
04012399 Outras	11.535,24	
0401239999 OUTROS	11.535,24	
0402 MULTAS E OUTRAS PENALIDADES	13.625,69	
040201 JUROS DE MORA	13.625,69	
05 RENDIMENTOS DE PROPRIEDADE	421.654,61	
0510 RENDAS	421.654,61	
051001 TERRENOS	60.564,97	
051099 Outros	361.089,64	
06 TRANSFERÊNCIAS CORRENTES	3.645.756,92	
0603 ADMINISTRAÇÃO CENTRAL	3.645.756,92	
060301 ESTADO	3.645.756,92	
06030101 Fundo de Equilibrio Financeiro	2.776.693,00	
06030102 Fundo Social Municipal	186.254,00	
06030103 Participação Fixa no IRS	408.482,00	
06030199 Outros	274.327,92	
07 VENDA DE BENS E SERVIÇOS CORRENTES	238.634,03	
0702 SERVIÇOS	209.754,90	
070208 SERVIÇOS SOCIAIS, RECREATIVOS, CULTURAIS E DE DESP	75.188,14	
07020804 Serviços Desportivos	75.188,14	
070209 SERVIÇOS ESPECÍFICOS DAS AUTARQUIAS	21.154,50	
07020904 Trabalhos por Conta de Particulares	1.032,96	
07020905 Cemitérios	20.121,54	
070299 OUTROS	113.412,26	
0703 RENDAS	28.879,13	
070301 HABITAÇÕES	28.879,13	
08 OUTRAS RECEITAS CORRENTES	37.378,73	
0801 OUTRAS	37.378,73	
080199 OUTRAS	37.378,73	
08019999 Diversas	37.378,73	
09 VENDA DE BENS DE INVESTIMENTO	43.724,61	
0901 TERRENOS	32.000,00	
090106 ADMINISTRAÇÃO PÚBLICA- ADMINISTRAÇÃO LOCAL- CONTIN	32.000,00	
0904 OUTROS BENS DE INVESTIMENTO	11.724,61	
090401 SOCIEDADES E QUASE-SOCIEDADES NÃO FINANCEIRAS	11.724,61	
09040101 Equipamento de Transporte	425,00	
09040102 Maquinaria e Equipamento	11.299,61	
10 TRANSFERÊNCIAS DE CAPITAL	1.563.308,32	

FLUXOS DE CAIXA

ENTIDADE CMN Município da Nazaré
 PERÍODO 2017/01/01 A 2017/12/31

ANO 2017
 Pág. 2

R E C E B I M E N T O S			
1001	SOCIEDADES E QUASE-SOCIEDADES NÃO FINANCEIRAS		12.123,90
100101	PÚBLICAS		12.123,90
10010199	Outras		12.123,90
1003	ADMINISTRAÇÃO CENTRAL		1.551.184,42
100301	ESTADO		447.902,00
10030101	Fundo de Equilibrio Financeiro		298.902,00
10030104	Cooperação Técnica e Financeira		149.000,00
100307	ESTADO- PARTICIPAÇÃO COMUNITÁRIA EM PROJECTOS CO-		1.103.282,42
10030701	FEDER		1.103.282,42
12	PASSIVOS FINANCEIROS		600.000,00
1205	EMPRÉSTIMOS A CURTO PRAZO		600.000,00
120502	SOCIEDADES FINANCEIRAS		600.000,00
13	OUTRAS RECEITAS DE CAPITAL		10.042,24
1301	OUTRAS		10.042,24
130199	OUTRAS		10.042,24
TOTAL DAS RECEITA CORRENTES.....			11.234.793,00
TOTAL DAS RECEITA DE CAPITAL.....			2.217.075,17
TOTAL DE OUTRAS RECEITAS			
OPERAÇÕES DE TESOURARIA.			1.133.737,32
TOTAL			18.637.557,99

P A G A M E N T O S			
DESPESAS ORÇAMENTAIS			14.099.960,84
01	ADMINISTRAÇÃO AUTÁRQUICA	14.099.960,84	
0101	ASSEMBLEIA MUNICIPAL	14.931,36	
0101 01	DESPESAS COM O PESSOAL		14.931,36
0101 0102	ABONOS VARIÁVEIS OU EVENTUAIS		14.931,36
0101 010204	AJUDAS DE CUSTO		336,86
0101 010213	OUTROS SUPLEMENTOS E PRÊMIOS		14.594,50
0101 01021302	OUTROS		14.594,50
0102	CÂMARA MUNICIPAL E SERVIÇOS MUNICIPAIS	12.039.812,63	
0102 01	DESPESAS COM O PESSOAL		2.394.991,25
0102 0101	REMUNERAÇÕES CERTAS E PERMANENTES		1.848.216,78
0102 010101	TITULARES DE ORGÃOS DE SOBERANIA E MEMBROS DE ÓRGÃ		146.736,82
0102 010104	PESSOAL DOS QUADROS- REGIME DE CONTRATO INDIVIDUAL		1.048.726,92
0102 01010401	PESSOAL EM FUNÇÕES A TEMPO INDETERMINADO		961.479,12
0102 01010404	RECRUTAMENTO DE PESSOAL PARA NOVOS POSTOS DE TRABA		87.247,80
0102 010106	PESSOAL CONTRATADO A TERMO		130.208,24
0102 01010601	PESSOAL EM FUNÇÕES A TERMO RESOLUTIVO		78.359,96
0102 01010604	RECRUTAMENTO DE PESSOAL PARA NOVOS POSTOS DE TRABA		51.848,28
0102 010107	PESSOAL EM REGIME DE TAREFA OU AVENÇA		27.748,80
0102 010108	PESSOAL AGUARDANDO APOSENTAÇÃO		5.275,26
0102 010109	PESSOAL EM QUALQUER OUTRA SITUAÇÃO		89.844,37
0102 010111	REPRESENTAÇÃO		32.917,11
0102 010113	SUBSÍDIO DE REFEIÇÃO		125.199,68
0102 010114	SUBSÍDIOS		212.543,24
0102 010115	REMUNERAÇÕES POR DOENÇA E MATERNIDADE / PATERNIDAD		29.016,34
0102 0102	ABONOS VARIÁVEIS OU EVENTUAIS		106.255,22
0102 010202	HORAS EXTRAORDINÁRIAS		22.812,59
0102 010204	AJUDAS DE CUSTO		47.068,40
0102 010205	ABONO PARA FALHAS		6.017,76
0102 010206	FORMAÇÃO		30,00
0102 010211	SUBSÍDIO DE TURNO		17.816,55
0102 010212	INDEMNIZAÇÕES POR CESSAÇÃO DE FUNÇÕES		4.886,44
0102 010213	OUTROS SUPLEMENTOS E PRÊMIOS		7.623,48
0102 01021302	OUTROS		7.623,48
0102 0103	SEGURANÇA SOCIAL		440.519,25

FLUXOS DE CAIXA

ENTIDADE CMN Município da Nazaré
 PERÍODO 2017/01/01 A 2017/12/31

ANO 2017
 Pág. 3

PAGAMENTOS

0102	010302	OUTROS ENCARGOS COM A SAÚDE	11.232,99
0102	010303	SUBSÍDIO FAMILIAR A CRIANÇAS E JOVENS	10.960,21
0102	010304	OUTRAS PRESTAÇÕES FAMILIARES	4.831,57
0102	010305	CONTRIBUIÇÕES PARA A SEGURANÇA SOCIAL	400.632,80
0102	01030501	Assistência na Doença dos Funcionários Públicos	16.345,11
0102	01030502	Segurança Social dos Funcionários Públicos	384.287,69
0102	0103050201	Caixa Geral de Aposentações	269.208,93
0102	0103050202	Segurança Social- Regime Geral	115.078,76
0102	010306	ACIDENTES EM SERVIÇOS E DOENÇAS PROFISSIONAIS	11.692,23
0102	010310	OUTRAS DESPESAS DE SEGURANÇA SOCIAL	1.169,45
0102	01031001	EVENTUALIDADE MATERNIDADE, PATERNIDADE E ADOÇÃO	1.169,45
0102	02	AQUISIÇÃO DE BENS E SERVIÇOS	3.946.823,87
0102	0201	AQUISIÇÃO DE BENS	449.712,12
0102	020101	MATÉRIAS-PRIMAS E SUBSIDIÁRIAS	7.702,54
0102	020102	COMBUSTÍVEIS E LUBRIFICANTES	175.068,90
0102	02010201	Gasolina	9.639,56
0102	02010202	Gasóleo	47.862,65
0102	02010203	Gás	117.035,06
0102	02010299	Outros	531,63
0102	020104	LIMPEZA E HIGIENE	31.689,31
0102	020107	VESTUÁRIO E ARTIGOS PESSOAIS	19.920,09
0102	020108	MATERIAL DE ESCRITÓRIO	16.327,72
0102	020109	PRODUTOS QUÍMICOS E FARMACÊUTICOS	1.123,89
0102	020114	OUTRO MATERIAL- PEÇAS	493,35
0102	020115	PRÉMIOS, CONDECORAÇÕES E OFERTAS	10.128,82
0102	020117	FERRAMENTAS E UTENSÍLIOS	13.770,02
0102	020120	MATERIAL DE EDUCAÇÃO, CULTURA E RECREIO	151,75
0102	020121	OUTROS BENS	173.335,73
0102	0202	AQUISIÇÃO DE SERVIÇOS	3.497.111,75
0102	020201	ENCARGOS DAS INSTALAÇÕES	504.953,68
0102	020202	LIMPEZA E HIGIENE	761.634,07
0102	020203	CONSERVAÇÃO DE BENS	81.945,83
0102	020204	LOCAÇÃO DE EDIFÍCIOS	17.771,12
0102	020208	LOCAÇÃO DE OUTROS BENS	350,00
0102	020209	COMUNICAÇÕES	39.349,73
0102	020210	TRANSPORTES	70.912,29
0102	020212	SEGUROS	16.537,82
0102	020214	ESTUDOS, PARECERES, PROJECTOS E CONSULTADORIA	318.625,55
0102	020215	FORMAÇÃO	1.494,40
0102	020216	SEMINÁRIOS, EXPOSIÇÕES E SIMILARES	395,00
0102	020217	PUBLICIDADE	15.409,28
0102	020218	VIGILÂNCIA E SEGURANÇA	34.194,62
0102	020220	OUTROS TRABALHOS ESPECIALIZADOS	1.193.300,87
0102	020224	ENCARGOS DE COBRANÇA DE RECEITAS	144.943,32
0102	020225	OUTROS SERVIÇOS	295.294,17
0102	04	TRANSFERÊNCIAS CORRENTES	804.625,26
0102	0405	ADMINISTRAÇÃO LOCAL	90.000,00
0102	040501	CONTINENTE	90.000,00
0102	04050108	OUTROS	90.000,00
0102	0407	INSTITUIÇÕES SEM FINS LUCRATIVOS	703.279,52
0102	040701	INSTITUIÇÕES SEM FINS LUCRATIVOS	703.279,52
0102	0408	FAMÍLIAS	11.345,74
0102	040802	OUTRAS	11.345,74
0102	05	SUBSÍDIOS	687.266,00
0102	0501	SOCIEDADES E QUASE-SOCIEDADES NÃO FINANCEIRAS	687.266,00
0102	050101	PÚBLICAS	687.266,00
0102	05010101	Empresas Públicas Municipais e Intermunicipais	687.266,00
0102	06	OUTRAS DESPESAS CORRENTES	585.118,16
0102	0602	DIVERSAS	585.118,16
0102	060203	OUTRAS	585.118,16
0102	06020302	IVA Pago	423,10
0102	06020305	Outras	584.695,06
0102	07	AQUISIÇÃO DE BENS DE CAPITAL	3.494.310,09

FLUXOS DE CAIXA

ENTIDADE CMN
PERÍODO 2017/01/01 A 2017/12/31

Município da Nazaré

ANO 2017
Pág. 4

PAGAMENTOS

0102	0701	INVESTIMENTOS		3.393.318,67
0102	070101	TERRENOS		36.500,00
0102	070102	HABITAÇÕES		9.923,66
0102	07010201	Construção		5.757,65
0102	07010203	Reparação e Beneficiação		4.166,01
0102	070103	EDIFÍCIOS		589.944,71
0102	07010301	Instalações de Serviços		99.054,31
0102	07010302	Instalações Desportivas e Recreativas		52.975,30
0102	07010305	Escolas		338.302,55
0102	07010307	Outros		99.612,55
0102	070104	CONSTRUÇÕES DIVERSAS		2.057.331,24
0102	07010401	Viadutos, Arruamentos e Obras Complementares		759.882,90
0102	07010403	Estações de Tratamento de Águas Residuais		122.071,52
0102	07010404	Iluminação Pública		89.249,13
0102	07010405	Parques e Jardins		87.874,13
0102	07010406	Instalações Desportivas e Recreativas		248.114,86
0102	07010408	Viação Rural		8.788,50
0102	07010409	Sinalização e Trânsito		44.124,63
0102	07010413	Outros		697.225,57
0102	070106	MATERIAL DE TRANSPORTES		20.700,00
0102	07010602	Outro		20.700,00
0102	070107	EQUIPAMENTO DE INFORMÁTICA		34.028,65
0102	070108	SOFTWARE INFORMÁTICO		13.261,16
0102	070109	EQUIPAMENTO ADMINISTRATIVO		208.191,87
0102	070110	EQUIPAMENTO BÁSICO		214.023,43
0102	07011002	Outro		214.023,43
0102	070115	OUTROS INVESTIMENTOS		209.413,95
0102	0702	LOCAÇÃO FINANCEIRA		33.384,72
0102	070203	EDIFÍCIOS- LOCAÇÃO FINANCEIRA		33.384,72
0102	0703	BENS DE DOMÍNIO PÚBLICO		67.606,70
0102	070303	OUTRAS CONSTRUÇÕES E INFRAESTRUTURAS		6.063,90
0102	07030313	OUTRAS		6.063,90
0102	070305	BENS DE PATRIMÓNIO HISTÓRICO, ARTÍSTICO E CULTURAL		61.542,80
0102	08	TRANSFERÊNCIAS DE CAPITAL		44.000,00
0102	0805	ADMINISTRAÇÃO LOCAL		44.000,00
0102	080501	CONTINENTE		44.000,00
0102	08050102	FREGUESIAS		44.000,00
0102	09	ACTIVOS FINANCEIROS		82.678,00
0102	0908	UNIDADES DE PARTICIPAÇÃO		82.678,00
0102	090802	SOCIEDADES E QUASE SOCIEDADES NÃO FINANCEIRAS- PÚB		82.678,00
0103		OPERAÇÕES FINANCEIRAS	2.045.216,85	
0103	03	JUROS E OUTROS ENCARGOS		1.249.191,23
0103	0301	JUROS DA DÍVIDA PÚBLICA		11.064,63
0103	030103	SOCIEDADES FINANCEIRAS- BANCOS E OUTRAS INSTITUIÇ		11.064,63
0103	03010302	Empréstimos de Médio e Longo Prazos		11.064,63
0103	0303	JUROS DE LOCAÇÃO FINANCEIRA		167,87
0103	030303	EDIFÍCIOS		167,87
0103	0305	OUTROS JUROS		1.223.645,75
0103	030502	OUTROS		1.223.645,75
0103	0306	OUTROS ENCARGOS FINANCEIROS		14.312,98
0103	030601	OUTROS ENCARGOS FINANCEIROS		14.312,98
0103	10	PASSIVOS FINANCEIROS		796.025,62
0103	1005	EMPRÉSTIMOS A CURTO PRAZO		600.000,00
0103	100503	SOCIEDADES FINANCEIRAS- BANCOS E OUTRAS INSTITUIÇÕ		600.000,00
0103	1006	EMPRÉSTIMOS A MÉDIO E LONGO PRAZOS		196.025,62
0103	100603	SOCIEDADES FINANCEIRAS- BANCOS E OUTRAS INSTITUIÇÕ		196.025,62
02		ADMINISTRAÇÃO GERAL E FINANÇAS		
03		URBANISMO E OBRAS MUNICIPAIS		
04				
05				

FLUXOS DE CAIXA

ENTIDADE CMN
 PERÍODO 2017/01/01 A 2017/12/31

Município da Nazaré

ANO 2017
 Pág. 5

PAGAMENTOS			
0506			
TOTAL DAS DESPESAS CORRENTES		9.682.947,13	
TOTAL DAS DESPESAS DE CAPITAL		4.417.013,71	
OPERAÇÕES DE TESOURARIA			1.044.661,91
SALDO PARA A GERÊNCIA SEGUINTE			3.492.935,24
EXECUÇÃO ORÇAMENTAL		2.792.999,03	
OPERAÇÕES DE TESOURARIA		699.936,21	
TOTAL			18.637.557,99

ORGÃO EXECUTIVO
Em ____ de _____ de ____

ORGÃO DELIBERATIVO
Em ____ de _____ de ____



MUNICÍPIO DA NAZARÉ
PRESTAÇÃO DE CONTAS – EXERCÍCIO ECONÓMICO DE 2017

9.6. Operações de tesouraria

São consideradas como operações de tesouraria as cobranças que os serviços autárquicos realizam para terceiros.

Este mapa apresenta o movimento das operações de tesouraria devidamente desagregadas, devendo ser articulado com o mapa de fluxos de caixa.

(Ver mapa folha seguinte)

ENTIDADE		OPERAÇÕES DE TESOURARIA					DATA	ANO	PAGINA
CMN		Período: 2017/01/01 a 2017/12/31					2018/03/23	2017	1
COD. CONTA	TERCEIRO	DESIGNAÇÃO	SALDO DA GERÊNCIA ANTERIOR		MOVIMENTO ANUAL		SALDO PARA A GERÊNCIA SEGUINTE		
			DEVEDOR	CRETOR	DEBITO	CREDITO	DEVEDOR	CRETOR	
24		ESTADO E OUTROS ENTES PÚBLICOS		519.444,35	1.002.240,65	530.713,09		47.916,79	
24.2		Retenção de impostos sobre rendimentos		19.985,69	253.797,59	252.597,53		18.785,63	
24.2.1		IRS/Trabalho dependente		15.736,04	201.488,00	203.991,00		18.239,04	
24.2.2		IRS/Trabalho independente		4.128,40	49.399,97	45.696,25		424,68	
24.2.4		IRS/Prediais		121,25	1.459,62	1.460,28		121,91	
24.2.5		Pensões			1.450,00	1.450,00			
24.4		Restantes impostos		445,38				445,38	
24.4.1		Imposto de selo		445,38				445,38	
24.4.1.1		Imp.selo-Processos,actos notariais,outros		80,42				80,42	
24.4.1.2		Imp.selo - Licença de uso e porte de arma,outros		342,96				342,96	
24.4.1.3		Imp.selo - Conhecimento		22,00				22,00	
24.5		Contribuições para a Segurança Social	497.774,77		736.451,49	266.568,18		27.891,46	
24.5.1		ADSE	1.345,46		47.198,29	47.198,29		1.345,46	
24.5.2		Caixa Geral de Aposentações	7.509,03		124.219,05	134.782,37		18.072,35	
24.5.2.1		CGA-DESCONTO DO PESSOAL			124.219,05	134.324,01		10.104,96	
24.5.2.2		CGA- 0,5% desconto Autos-Medicação		7.509,03		458,36		7.967,39	
24.5.3		Segurança Social - Regime Geral	3.990,78		52.063,44	56.527,04		8.454,38	
24.5.3.2		Dos Trabalhadores	3.990,78		52.063,44	56.527,04		8.454,38	
24.5.4		Cofres da Previdência	19,27		231,24	231,24		19,27	
24.5.5		DESCONTO PARA GARANTIA DOS TRABALHOS	484.910,23		512.739,47	27.829,24			
24.9		Outras tributações	1.238,51		11.991,57	11.547,38		794,32	
24.9.1		Planta	10,35		10,35				
24.9.1.1		Licenças de Caça	0,56		0,56				
24.9.1.2		Cartas de Caçador e Renovações	8,04		8,04				
24.9.1.5		Cartões para Licenças de Caça	1,75		1,75				
24.9.2		Instituto de Conservação da Natureza	3,40		3,40				
24.9.6		Tribunais Judiciais	1.224,76		11.977,82	11.547,38		794,32	
26		OUTROS DEVEDORES E CREDORES	24.828,89	116.245,34	42.421,26	603.024,23		652.019,42	
26.1		Fornecedores de imobilizado	24.828,89	91.040,64		584.792,39		651.004,14	
26.1.6		Desconto para garantia dos trabalhos				559.963,50		559.963,50	
26.1.7		Cauções recebidas de fornecedores de imobilizado	24.828,89	91.040,64		24.828,89		91.040,64	
26.1.7.19		Scaf - Conduta e estação elev. Pederneira	17.855,16			17.855,16			
26.1.7.21		Scaf - Reforço Sist. Abast. Águas - zona elevador	3.067,01			3.067,01			
26.1.7.29		André & Brás - Reparação colectores domésticos	295,90			295,90			
26.1.7.41		Manuel G António-Pav rep. Estr Famalicão/Serra P	109,79			109,79			
26.1.7.42		Manuel G António-R Teófilo Braga e envolventes	3.501,03			3.501,03			
26.1.7.43		Civibral-Novo Pavilhao Gimno. Nazaré		6.469,68				6.469,68	
26.1.7.47		António Brás meira-Cinetatro/Espaço dest. pub.		726,64				726,64	
26.1.7.58		Engil-Const parque estac. Largo Cândido Reis		77.307,66				77.307,66	
26.1.7.59		André & Brás-Bairro Habit social Rio Novo 2ªfase		4,47				4,47	
26.1.7.62		Britagem Fetal-Pavimentação casal Mota		809,25				809,25	
26.1.7.66		COLUM-Caminhos vicinais serra pescaria-Casal Mota		351,18				351,18	
26.1.7.67		Recup. muro junto à rotunda do Calhau		217,87				217,87	
26.1.7.68		Caminhos Vicinais - Matos e Neves		1.779,45				1.779,45	
26.1.7.69		Caminho da Quinta do Campo - Antonio Emilio e filh		790,05				790,05	
26.1.7.70		Constr./ampl./cons. de edif. municip-Tinta e Pesta		1.180,43				1.180,43	
26.1.7.71		Azinheiro, SA- Caminho agricola Vale Fonte		674,94				674,94	
26.1.7.72		Azinheiro , SA- Pias		729,02				729,02	
26.2		Pessoal		7.314,98				7.314,98	
26.2.9		Outras operações com o pessoal		7.314,98				7.314,98	
26.2.9.01		Do notário privativo do Município		7.314,98				7.314,98	
26.3		Sindicatos		442,62	5.517,03	5.504,55		430,14	
26.3.1		Sindicatos		442,62	5.517,03	5.504,55		430,14	
26.8		Devedores e credores diversos	17.447,10		36.904,23	12.727,29	6.729,84		
26.8.1		Devedores e Credores das Administrações Publicas	571,64		5.928,94	6.031,76		674,46	
26.8.1.01		Devedores das Administrações Públicas	571,64		5.928,94	6.031,76		674,46	
26.8.1.01.9		Outros	571,64		5.928,94	6.031,76		674,46	
26.8.1.01.9.1		Serviços Sociais do Pessoal	448,19		5.156,94	5.331,47		622,72	
26.8.1.01.9.2		ATAM	60,52		709,07	700,29		51,74	
A TRANSPORTAR ...			24.828,89	618.751,30	1.013.623,69	1.127.041,79		707.340,51	

ENTIDADE		OPERAÇÕES DE TESOUREARIA				DATA	ANO	PAGINA
CMN		Período: 2017/01/01 a 2017/12/31				2018/03/23	2017	2
COD. CONTA	TERCEIRO	DESIGNAÇÃO	SALDO DA GERÊNCIA ANTERIOR		MOVIMENTO ANUAL		SALDO PARA A GERÊNCIA SEGUINTE	
			DEVEDOR	CREADOR	DEBITO	CREDITO	DEVEDOR	CREADOR
		TRANSPORTE ...	24.828,89	618.751,30	1.013.623,69	1.127.041,79		707.340,51
26.8.1.01.9.4		Combustíveis BP - Protocolo		62,93	62,93			
26.8.2		Devedores de transferências p/as autarquias locais		138,63	1.617,66	1.612,56		133,53
26.8.2.09		Outros Devedores de Transferências		138,63	1.617,66	1.612,56		133,53
26.8.3		SERVIÇO ESTRANGEIRO E FRONTEIRAS		65,55	484,74	521,29		102,10
26.8.5		Outras operações de tesouraria não especificadas		16.671,28	4.044,00	4.561,68		17.188,96
26.8.7		Outras operações de tesouraria não especificadas			24.828,89		24.828,89	
		TOTAL ...	24.828,89	635.689,69	1.044.661,91	1.133.737,32		699.936,21

Em ___ de _____ de ____

Em ___ de _____ de ____



MUNICIPIO DA NAZARÉ
PRESTAÇÃO DE CONTAS – EXERCICIO ECONÓMICO DE 2017

9.7. Balancete do Razão

(Ver mapa folha seguinte)

ENTIDADE		BALANCETE DO RAZÃO DO PLANO DA GERAL				DATA	ANO	PAGINA
CMN		PERIODO : Janeiro A Dezembro				2018/04/07	2017	1
COD. CONTA	DESIGNAÇÃO	DO PERIODO		ACUMULADO		SALDO		
		DEBITO	CREDITO	DEBITO	CREDITO	DEVEDOR	CREADOR	
11	CAIXA	22.703.008,07	22.543.084,67	22.703.008,07	22.543.084,67	159.923,40		
12	DEPÓSITOS EM INSTITUIÇÕES FINANCEIRAS	26.235.655,03	22.902.643,19	26.235.655,03	22.902.643,19	3.333.011,84		
13	OUTRAS INSTIITUIÇÕES	228.619,64	228.619,64	228.619,64	228.619,64			
21	CLIENTES/CONTRIBUINTE/UTENTES	9.220.366,49	9.020.452,12	9.220.366,49	9.020.452,12	199.914,37		
22	FORNECEDORES	9.257.127,06	24.167.299,11	9.257.127,06	24.167.299,11		14.910.172,05	
23	EMPRÉSTIMOS OBTIDOS	796.025,62	12.520.163,16	796.025,62	12.520.163,16		11.724.137,54	
24	ESTADO E OUTROS ENTES PÚBLICOS	1.002.992,37	1.056.074,66	1.002.992,37	1.056.074,66		53.082,29	
25	DEVEDORES E CREDITORES PELA EXECUÇÃO DO ORÇAMENTO	28.688.777,00	28.688.777,00	28.688.777,00	28.688.777,00			
26	OUTROS DEVEDORES E CREDITORES	25.469.137,76	30.727.900,62	25.469.137,76	30.727.900,62		5.258.762,86	
27	ACRÉSCIMOS E DIFERIMENTOS	3.105.090,20	14.542.408,90	3.105.090,20	14.542.408,90		11.437.318,70	
29	PROVISÕES	1.676.039,98	5.627.190,33	1.676.039,98	5.627.190,33		3.951.150,35	
31	COMPRAS	232.149,83	232.149,83	232.149,83	232.149,83			
36	MATÉRIAS PRIMAS,SUBSIDIÁRIAS E DE CONSUMO	243.372,43	164.410,50	243.372,43	164.410,50	78.961,93		
38	REGULARIZAÇÃO DE EXISTÊNCIAS	1.852,59	1.852,59	1.852,59	1.852,59			
41	INVESTIMENTOS FINANCEIROS	1.067.290,02	216.734,02	1.067.290,02	216.734,02	850.556,00		
42	IMOBILIZAÇÕES CORPOREAS	47.778.640,67	555.348,49	47.778.640,67	555.348,49	47.223.292,18		
43	IMOBILIZAÇÕES INCORPÓREAS	9.570,93		9.570,93		9.570,93		
44	IMOBILIZAÇÕES EM CURSO	7.346.240,63	881.699,79	7.346.240,63	881.699,79	6.464.540,84		
45	BENS DE DOMÍNIO PÚBLICO	16.991.455,89	276.131,66	16.991.455,89	276.131,66	16.715.324,23		
48	AMORTIZAÇÕES ACUMULADAS	1.170.166,01	24.378.899,39	1.170.166,01	24.378.899,39		23.208.733,38	
51	PATRIMÔNIO		12.811.254,78		12.811.254,78		12.811.254,78	
57	RESERVAS		557.524,16		557.524,16		557.524,16	
59	RESULTADOS TRANSITADOS	13.280.783,30	3.659.298,67	13.280.783,30	3.659.298,67	9.621.484,63		
61	CUSTOS DAS MERC. VENDIDAS E DAS MATER. CONSUMIDAS	111.992,16	405,86	111.992,16	405,86	111.586,30		
62	FORNECIMENTOS E SERVIÇOS EXTERNOS	4.098.360,68	752.307,25	4.098.360,68	752.307,25	3.346.053,43		
63	TRANSFER. E SUBSIDIOS CORRENTES C. PREST.SOCIAIS	2.434.102,95	529.942,38	2.434.102,95	529.942,38	1.904.160,57		
64	CUSTOS COM O PESSOAL	3.016.111,15	463.652,42	3.016.111,15	463.652,42	2.552.458,73		
65	OUTROS CUSTOS E PERDAS OPERACIONAIS	122.008,16	5.417,16	122.008,16	5.417,16	116.591,00		
66	AMORTIZAÇÕES DO EXERCÍCIO	1.593.157,92		1.593.157,92		1.593.157,92		
67	PROVISÕES DO EXERCICIO	495.534,58		495.534,58		495.534,58		
68	CUSTOS E PERDAS FINANCEIRAS	1.237.421,56	413.194,70	1.237.421,56	413.194,70	824.226,86		
69	CUSTOS E PERDAS EXTRAORDINÁRIAS	351.952,29	67.307,86	351.952,29	67.307,86	284.644,43		
71	VENDAS E PRESTAÇÃO DE SERVIÇOS		217.560,30		217.560,30		217.560,30	
72	IMPOSTOS E TAXAS	760.162,25	7.329.238,80	760.162,25	7.329.238,80		6.569.076,55	
74	TRANSFERÊNCIAS E SUBSÍDIOS OBTIDOS	159.155,76	4.125.798,70	159.155,76	4.125.798,70		3.966.642,94	
78	PROVEITOS E GANHOS FINANCEIROS	101.758,79	616.742,55	101.758,79	616.742,55		514.983,76	
79	PROVEITOS E GANHOS EXTRAORDINÁRIOS	10.042,24	714.636,75	10.042,24	714.636,75		704.594,51	
88	RESULTADO LIQUIDO DO EXERCÍCIO	3.197.048,09	3.197.048,09	3.197.048,09	3.197.048,09			
TOTAL ...		234.193.170,10	234.193.170,10	234.193.170,10	234.193.170,10			



MUNICIPIO DA NAZARÉ
PRESTAÇÃO DE CONTAS – EXERCICIO ECONÓMICO DE 2017

9.8. G.O.P. – *Grandes Opções do Plano*

(Ver mapa folha seguinte)

OBJECTIVO PROGRAMA	DESCRIÇÃO	MONTANTE PREVISTO			MONTANTE EXECUTADO			EXEC. FINAN CEIRA ANUAL % (a)	EXEC. FINAN CEIRA GLOBAL % (b)
		ANO	ANOS SEGUINTE	TOTAL	ANOS ANTERIORES	ANO	TOTAL		
01.001	Edifícios	1.555.400,00	99.000,00	1.654.400,00		37.550,73	37.550,73	2.41	2.27
01.002	Equipamento e mobiliário	166.301,00		166.301,00		93.124,94	93.124,94	56.00	56.00
01.004	Equipamentos e sistemas informáticos	149.100,00		149.100,00		51.980,53	51.980,53	34.86	34.86
01.005	Viaturas	57.550,00		57.550,00		20.700,00	20.700,00	35.97	35.97
02.001	Habituação social	771.663,00	400.000,00	1.171.663,00		5.757,65	5.757,65	0.75	0.49
02.002	Ação social	348.486,00	428.655,00	777.141,00		1.365,56	1.365,56	0.39	0.18
02.004	Protecção civil	137.784,00		137.784,00		76.739,60	76.739,60	55.70	55.70
03.001	EDUCAÇÃO - Ensino Pré-escolar	37.865,00		37.865,00					
03.002	EDUCAÇÃO - Ensino Básico e C+S	741.629,00		741.629,00		403.624,46	403.624,46	54.42	54.42
03.003	EDUCAÇÃO - Centros escolares	2.496.390,00		2.496.390,00					
03.005	Maquinaria e Equipamento	77.000,00		77.000,00		59.562,48	59.562,48	77.35	77.35
03.101	FORMAÇÃO - Empreendedorismo	1.498.942,00		1.498.942,00		687.266,00	687.266,00	45.85	45.85
03.200	DESPORTO - Apoio ao Movimento Associativo Local	612.084,00		612.084,00		574.955,18	574.955,18	93.93	93.93
03.202	DESPORTO - Construção e gestão de equipamentos desportivos	564.772,00		564.772,00		365.514,66	365.514,66	64.72	64.72
03.301	CULTURA - Apoio ao Movimento Associativo Local	142.361,00		142.361,00		55.135,00	55.135,00	38.73	38.73
03.303	CULTURA - Construção e gestão de equipamentos culturais	1.287.502,00	550.000,00	1.837.502,00		272.804,37	272.804,37	21.19	14.85
03.305	CULTURA - Actividade de Promoção a Animação Turística Cultural	68.280,00	15.672,00	83.952,00					
03.307	CULTURA - Animação de Rua	503.490,00	141.177,00	644.667,00		249.374,85	249.374,85	49.53	38.68
03.308	CULTURA - Biblioteca municipal	138.729,00		138.729,00		705,75	705,75	0.51	0.51
04.003	MOBILIDADE INTERIORES	68.837,00	45.000,00	113.837,00		16.755,14	16.755,14	24.34	14.72
04.004	MOBILIDADE INTERIORES - Construção e manutenção de arruamentos	4.945.589,00	980.000,00	5.925.589,00		932.816,38	932.816,38	18.86	15.74
04.005	Indústria	2.271.060,00		2.271.060,00		294.987,75	294.987,75	12.99	12.99
04.006	Iluminação e infraestruturas eléctricas	236.723,00		236.723,00		93.185,13	93.185,13	39.36	39.36
04.008	Turismo	340.326,00	366.500,00	706.826,00		55.483,59	55.483,59	16.30	7.85
04.014	INFRAESTRUTURAS E SERVIÇOS BÁSICOS - Saneamento	540.187,00		540.187,00		122.071,52	122.071,52	22.60	22.60
04.015	EQUIPAMENTOS URBANOS - Mercado municipal	111.004,00	705.000,00	816.004,00					
04.016	EQUIPAMENTOS URBANOS - Paços do concelho	1.056.001,00		1.056.001,00		572.492,33	572.492,33	54.21	54.21
05.001	Espaços verdes	748.064,00	40.000,00	788.064,00		95.043,84	95.043,84	12.71	12.06
05.002	Parques infantis	55.000,00		55.000,00		34.616,31	34.616,31	62.94	62.94
05.003	Resíduos Sólidos	249.423,00		249.423,00					
05.004	Cemitérios	86.724,00		86.724,00		7.580,93	7.580,93	8.74	8.74
TOTAL GERAL		22.064.266,00	3.771.004,00	25.835.270,00		5.181.194,68	5.181.194,68	23.48	20.05

Anotações

a) Execução Financeira Anual = (Executado no Ano * 100) / Previsto no Ano

b) Execução Financeira Global = (Total Executado * 100) / (Realizado em Anos Anteriores + Total Previsto)



MUNICÍPIO DA NAZARÉ
PRESTAÇÃO DE CONTAS – EXERCÍCIO ECONÓMICO DE 2017

VOLUME II

1. RELAÇÃO NOMINAL DOS RESPONSÁVEIS
2. RELAÇÃO DE FUNCIONÁRIOS QUE NA GERÊNCIA RECEBERAM EMOLUMENTOS
3. RESUMO DO ORÇAMENTO 2017
4. RECONCILIAÇÕES BANCÁRIAS
5. ORGANOGRAMA
6. AMORTIZAÇÕES DO EXERCÍCIO
7. MODIFICAÇÕES AO ORÇAMENTO E AO PPI
8. MAPAS DE FUNDO MANEIO
9. CERTIDÕES
10. RELAÇÃO DE FUNCIONÁRIOS EM ACUMULAÇÃO DE FUNÇÕES



MUNICÍPIO DA NAZARÉ
PRESTAÇÃO DE CONTAS – EXERCÍCIO ECONÓMICO DE 2017

1. RELAÇÃO NOMINAL DOS RESPONSÁVEIS

RELAÇÃO NOMINAL DOS RESPONSÁVEIS**MUNICÍPIO DA NAZARÉ****GERÊNCIA DE 01 DE JANEIRO A 31 DE DEZEMBRO 2017**

NOME	Situação na entidade	Remuneração ilíquida auferida	Período de Responsabilidade	Morada
WALTER MANUEL CAVALEIRO CHICHARRO	Presidente	3.262,30 €	01/01/2017 a 31/12/2017	RUA FRANCISCO TEIXEIRA FREIRE, 40 2450-284 NAZARÉ
MANUEL ANTÓNIO ÁGUEDA SEQUEIRA	Vice - Presidente	2.609,84 €	01/01/2017 a 31/12/2017	RUA ANTÓNIO LOPES, 2 - QTA NOVA - FAMILIÇÃO 2450-017 NAZARÉ
ANTÓNIO GORDINHO TRINDADE	Vereador	-	01/01/2017 a 31/12/2017	RUA MOUZINHO DE ALBUQUERQUE 213-2ºESQ. 2450 NAZARÉ
REGINA MARGARIDA AMADA PIEDADE MATOS	Vereadora a tempo inteiro	2.609,84 €	01/01/2017 a 31/12/2017	RUA DOS VALES, LT 3 VALADO DOS FRADES 2450-367 NAZARÉ
RITA SANCHES BENTO VARELA	Vereadora a meio tempo	1.373,60 €	01/01/2017 a 13/10/2017	RUA HERÓIS DO ULTRAMAR, 57 FAMILIÇÃO 2450-027 NAZARÉ
MARIA DE FÁTIMA SOARES LOURENÇO DUARTE	Vereadora	-	01/01/2017 a 13/10/2017	RUA FORNO DA CAL, LT 2 2450 NAZARÉ
BELMIRO JOSÉ EUSÉBIO DA FONTE	Vereador	-	01/01/2017 a 13/10/2017	RUA PAULO VI - LOTE 238, 3ºD 2410-232 LEIRIA
ORLANDO JORGE EUSTÁQUIO RODRIGUES	Vereador a tempo inteiro	2.609,84 €	14/10/2017 a 31/12/2017	RUA MARIA DE CARVALHO, 5 - 1º DT CAMARÇÃO, 2450-284 NAZARÉ
SALVADOR PORTUGAL FORMIGA	Vereador a tempo inteiro	2.609,84 €	14/10/2017 a 31/12/2017	RUA DA SERRAÇÃO, ED. BUZINA, B - 1º, PORTA 8, 2450-501 NAZARÉ
ALBERTO MADAÍL DA SILVA BELO	Vereador	-	14/10/2017 a 31/12/2017	RUA PEDRO HOMEM DE MELO, 12, 2450 NAZARÉ

O Dirigente responsável pela área Administrativa e/ou Financeira.

Assinatura,



MUNICÍPIO DA NAZARÉ
PRESTAÇÃO DE CONTAS – EXERCÍCIO ECONÓMICO DE 2017

**2. RELAÇÃO DE FUNCIONÁRIOS QUE NA GERÊNCIA
RECEBERAM EMOLUMENTOS**

RELAÇÃO DE FUNCIONÁRIOS QUE NA GERENCIA RECEBERAM PARTICIPAÇÃO EMOLUMENTAR E/OU CUSTAS EXECUÇÕES FISCAIS

MUNICÍPIO DA NAZARÉ

GERÊNCIA DE 01 DE JANEIRO A 31 DE DEZEMBRO DE 2017

NOME	CATEGORIA	REMUNERAÇÃO BASE AUFERIDA (1)	CUSTAS DE EXECUÇÕES			
			EMOLUMENTOS (2)	FISCAIS (3)	SUB-TOTAL (4)= (2)+(3)	TOTAL (5)=(1)+(4)
/						

O Dirigente responsável pela área administrativa e / ou pessoal

Assinatura, _____

O Membro do executivo responsável pela área / pelouro de pessoal / recursos humanos

Assinatura, _____



MUNICIPIO DA NAZARÉ
PRESTAÇÃO DE CONTAS – EXERCICIO ECONÓMICO DE 2017

3. RESUMO DO ORÇAMENTO 2017

R E S U M O D O O R Ç A M E N T O

ENTIDADE Município da Nazaré

D O T A Ç Õ E S I N I C I A I S D O A N O 2 0 1 7

RECEITAS	MONTANTE	DESPESAS	MONTANTE
Correntes	11.353.630,00	Correntes	27.283.596,00
De capital	35.475.498,00	De capital	19.545.532,00
Total	46.829.128,00	Total	46.829.128,00
Serviços Municipalizados		Serviços Municipalizados	
Total Geral	46.829.128,00	Total Geral	46.829.128,00



MUNICÍPIO DA NAZARÉ
PRESTAÇÃO DE CONTAS – EXERCÍCIO ECONÓMICO DE 2017

4. RECONCILIAÇÕES BANCÁRIAS

SÍNTESE DAS RECONCILIAÇÕES BANCÁRIAS

Designação da entidade Câmara Municipal da Nazaré / 2017

Instituição Bancária		Saldo em 31-12-2017 a)	Saldo contabilístico b)	Observações c)
Banco	Nº de conta			
CGD	531000759830	117.256,83	89.205,02	1
CGD	531002331330	--	0,00	1
CGD	531025458730	--	0,00	1
CGD	531025772130	--	0,00	1
CGD	531025867130	--	0,00	1
CGD	531026807330	--	0,00	1
CGD	531026808130	7.180,58	16.747,10	1
CGD	531028117730	--	1.385,33	1
BPI	5329441001001	919,53	9.052,30	1
BPI	5329441001002	--	0,00	1
BPI	5329441001003	--	0,00	1
BPI	5329441001004	0,00	0,00	1
BCP	238150521	0,00	0,00	1
BCP	50118155747	8.893,17	8.893,17	1
BCP	501181557P	--	0,00	1
BCP	50118159045	0,00	0,00	1
BCP	501181590P	--	0,00	1
Montepio Geral	311.10.000130.5	174,87	174,87	1
CA	40173385092	221.152,22	0,00	1
Novo Banco	336047090006	7.734,70	12.554,66	1
Novo Banco	00909098939	--	0,00	1
BIC	16837075101.57	750,55	766,15	1
Santander	18471557020	69.117,06	69.117,06	1
TOTAL:		433.179,51	207.895,66	

O Dirigente responsável pela área Administrativa e/ou Financeira

Assinatura.....

O Membro do executivo responsável pela área/ pelouro financeiro

Assinatura.....

Na coluna a) indicar o valor do saldo constante do extracto bancário à data de 31/12/2017.

Na coluna b) a importância constante do Resumo Diário de Tesouraria.

Na coluna c) indicar para cada conta, consoante a situação, um dos seguintes códigos:

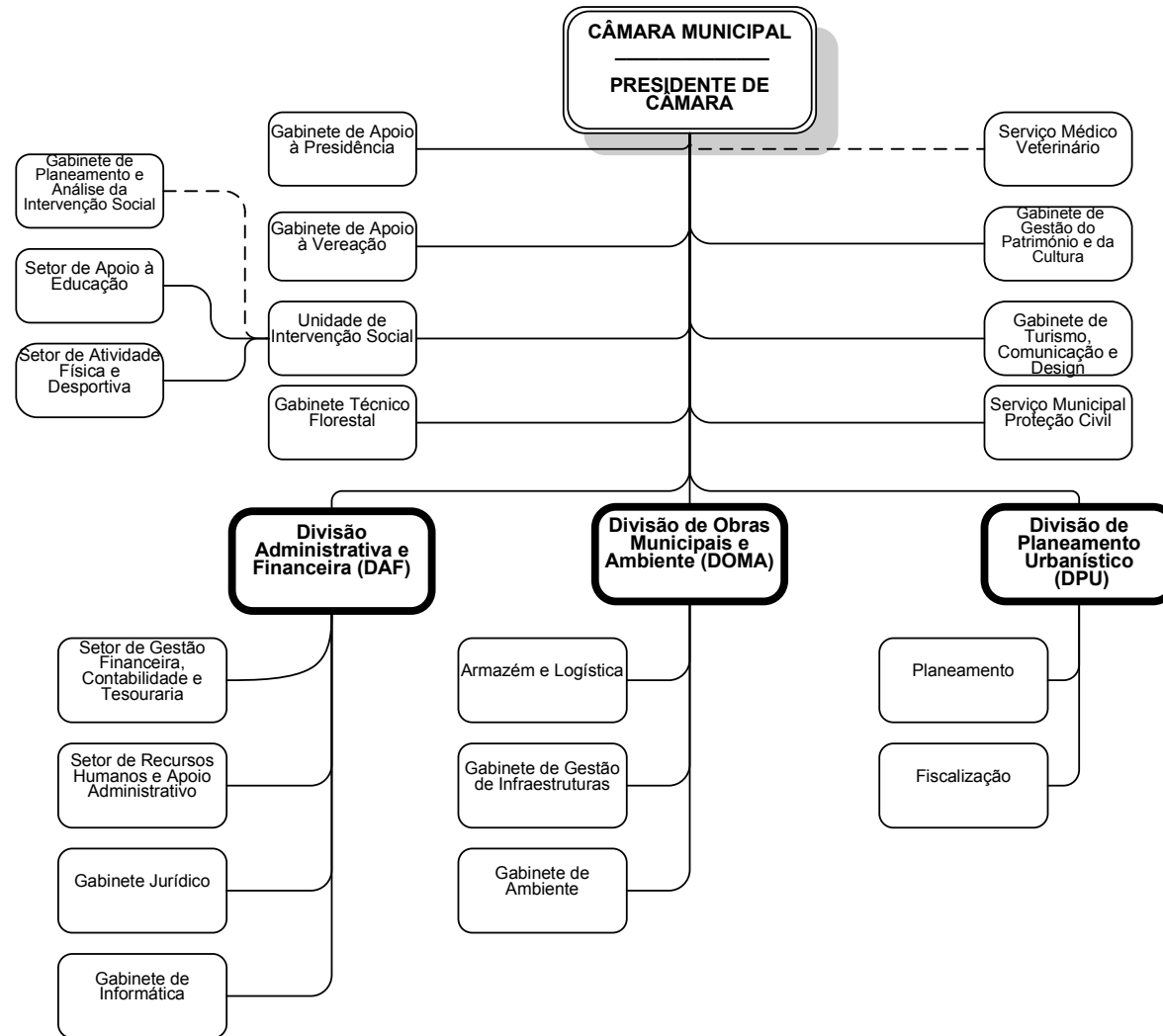
- (1) Reconciliação efectuada e justificadas as divergências
- (2) Reconciliação efectuada mas não justificada a divergência de
- (3) Reconciliação não efectuada



MUNICIPIO DA NAZARÉ
PRESTAÇÃO DE CONTAS – EXERCICIO ECONÓMICO DE 2017

5. ORGANOGRAMA

ORGANOGRAMA FUNCIONAL DA CÂMARA MUNICIPAL DE NAZARÉ





MUNICÍPIO DA NAZARÉ
PRESTAÇÃO DE CONTAS – EXERCÍCIO ECONÓMICO DE 2017

6. AMORTIZAÇÕES DO EXERCÍCIO

ENTIDADE

CMN

MAPA SÍNTESE DOS BENS INVENTARIADOS

Ano : 2017

Página: 1

CONTA IMOBILIZADO : 41.1.2

- Empresas municipais e intermunicipais

Data de Emissão : 2018/03/12

Classificador Geral				Patrimonio inicial		Acréscimos Patrimoniais				Diminuições Patrimoniais			Patrimonio Final		Variação Patrimonial			
Cl.	Tipo	Ben	Designacao	Bruto	Liquido	Aquisições	Reavaliações e outras alterações	Grandes reparações ou beneficiações	Total	Abates	Desvalorizações	Amortizações			Bruto	Liquido	Bruta	Liquida
												Do exercício	Acumuladas	Total				
(1)			(2)	(3)	(4)	(5)	(6)	(7)	(8=5+6+7)	(9)	(10)	(11)	(12)	(13=9+10+11)	(14=3+8-9-10)	(15=14-12)	(16=14-3)	(17=15-4)
999	01	01	IMOBILIZADO INCORPÓREO, INVESTIMENTOS FINANCEIROS, PARTES DE CAPITAL	10.000,00	10.000,00										10.000,00	10.000,00		
Total				10.000,00	10.000,00										10.000,00	10.000,00		

ENTIDADE

CMN

MAPA SÍNTESE DOS BENS INVENTARIADOS

Ano : 2017

Página: 1

CONTA IMOBILIZADO : 41.1.3

- Empresas privadas ou cooperativas

Data de Emissão : 2018/03/12

Classificador Geral				Patrimonio inicial		Acréscimos Patrimoniais				Diminuições Patrimoniais			Patrimonio Final		Variação Patrimonial			
Cl.	Tipo	Ben	Designacao	Bruto	Liquido	Aquisições	Reavaliações e outras alterações	Grandes reparações ou beneficiações	Total	Abates	Desvalorizações	Amortizações			Bruto	Liquido	Bruta	Liquida
												Do exercício	Acumuladas	Total				
(1)			(2)	(3)	(4)	(5)	(6)	(7)	(8=5+6+7)	(9)	(10)	(11)	(12)	(13=9+10+11)	(14=3+8-9-10)	(15=14-12)	(16=14-3)	(17=15-4)
999	01	01	IMOBILIZADO INCORPÓREO, INVESTIMENTOS FINANCEIROS, PARTES DE CAPITAL	478.547,24	478.547,24						10.042,24			10.042,24	468.505,00	468.505,00	-10.042,24	-10.042,24
Total				478.547,24	478.547,24						10.042,24			10.042,24	468.505,00	468.505,00	-10.042,24	-10.042,24

ENTIDADE

CMN

MAPA SÍNTESE DOS BENS INVENTARIADOS

Ano : 2017

Página: 1

CONTA IMOBILIZADO : 41.2.3

- Fundo de Apoio Municipal

Data de Emissão : 2018/03/12

Classificador Geral				Patrimonio inicial		Acréscimos Patrimoniais				Diminuições Patrimoniais			Patrimonio Final		Variação Patrimonial			
Cl.	Tipo	Ben	Designacao	Bruto	Liquido	Aquisições	Reavaliações e outras alterações	Grandes reparações ou beneficiações	Total	Abates	Desvalorizações	Amortizações			Bruto	Liquido	Bruta	Liquida
												Do exercício	Acumuladas	Total				
(1)			(2)	(3)	(4)	(5)	(6)	(7)	(8=5+6+7)	(9)	(10)	(11)	(12)	(13=9+10+11)	(14=3+8-9-10)	(15=14-12)	(16=14-3)	(17=15-4)
999	01	01	IMOBILIZADO INCORPÓREO, INVESTIMENTOS FINANCEIROS, PARTES DE CAPITAL	578.742,78	578.742,78										578.742,78	578.742,78		
Total				578.742,78	578.742,78										578.742,78	578.742,78		

ENTIDADE

MAPA SÍNTESE DOS BENS INVENTARIADOS

Ano : 2017

CMN

CONTA IMOBILIZADO : 42.1

- Terrenos e recursos naturais

Página: 2

Data de Emissão : 2018/03/12

Classificador Geral				Patrimônio inicial		Acréscimos Patrimoniais				Diminuições Patrimoniais				Patrimônio Final		Variação Patrimonial	
Cl.	Tipo	Ben	Designação			Aquisições	Reavaliações e outras alterações	Grandes reparações ou melhorias	Total	Abates	Desvalorizações	Amortizações			Bruto	Líquido	Bruta
(1)	(2)	(3)	(4)	(5)	(6)							(7)	(8=5+6+7)	(9)			
301	06	01	IMOVEIS URBANOS COM FINALIDADE OPERATIVA (DOMINIO PRIVADO), TERRENOS INCLUIDOS EM PLANOS DE URB. COM CAPACIDADE CONSTRU. , EM AGLOMERADOS URBANOS	283.662,27	283.662,27	36.500,00		36.500,00						320.162,27	320.162,27	36.500,00	36.500,00
301	06	02	IMOVEIS URBANOS COM FINALIDADE OPERATIVA (DOMINIO PRIVADO), TERRENOS INCLUIDOS EM PLANOS DE URB. COM CAPACIDADE CONSTRU. , EM ZONA DIFERENCIADA DE AGLOMERADO URBANO	603.295,63	603.295,63									603.295,63	603.295,63		
301	06	99	IMOVEIS URBANOS COM FINALIDADE OPERATIVA (DOMINIO PRIVADO), TERRENOS INCLUIDOS EM PLANOS DE URB. COM CAPACIDADE CONSTRU. , OUTROS TERRENOS	2.149.263,50	2.149.263,50									2.149.263,50	2.149.263,50		
301	07	02	IMOVEIS URBANOS COM FINALIDADE OPERATIVA (DOMINIO PRIVADO), TERRENOS SITUADOS DENTRO DO PERIMETRO URBANO, ZONA VERDE OU DE LAZER	3.151,40	3.151,40	21.292,30		21.292,30						24.443,70	24.443,70	21.292,30	21.292,30
301	07	04	IMOVEIS URBANOS COM FINALIDADE OPERATIVA (DOMINIO PRIVADO), TERRENOS SITUADOS DENTRO DO PERIMETRO URBANO, DESTINADOS A EQUIPAMENTO PUBLICO	400.864,57	400.864,57									400.864,57	400.864,57		
301	07	99	IMOVEIS URBANOS COM FINALIDADE OPERATIVA (DOMINIO PRIVADO), TERRENOS SITUADOS DENTRO DO PERIMETRO URBANO, OUTOS TERRENOS	6.417,80	6.417,80									6.417,80	6.417,80		
302	01	01	IMOVEIS RUSTICOS (DOMINIO PRIVADO), TERRENOS NÃO INCLUIDOS EM PLANO DE URBANIZAÇÃO, AGRICOLAS	23.381,35	23.381,35				343,67				343,67	23.037,68	23.037,68	-343,67	-343,67
302	01	06	IMOVEIS RUSTICOS (DOMINIO PRIVADO), TERRENOS NÃO INCLUIDOS EM PLANO DE URBANIZAÇÃO, ESPAÇO DE PROTEÇÃO OU LAZER	5.786,32	5.786,32									5.786,32	5.786,32		
302	01	99	IMOVEIS RUSTICOS (DOMINIO PRIVADO), TERRENOS NÃO INCLUIDOS EM PLANO DE URBANIZAÇÃO, SOLO PARA OUTROS FINS	10.834,23	10.834,23									10.834,23	10.834,23		
Total				3.486.657,07	3.486.657,07	57.792,30		57.792,30	343,67				343,67	3.544.105,70	3.544.105,70	57.448,63	57.448,63

ENTIDADE

MAPA SÍNTESE DOS BENS INVENTARIADOS

Ano : 2017

CMN

Página: 3

CONTA IMOBILIZADO : 42.2.1

- Edifícios

Data de Emissão : 2018/03/12

Classificador Geral				Patrimonio inicial		Acréscimos Patrimoniais				Diminuições Patrimoniais				Patrimonio Final		Variação Patrimonial		
Cl.	Tipo	Ben	Designação			Aquisições	Reavaliações e outras alterações	Grandes reparações ou beneficiações	Total	Abates	Desvalorizações	Amortizações			Bruto	Liquido	Bruta	Líquida
				Do exercício	Acumuladas							Total						
(1)			(2)	(3)	(4)	(5)	(6)	(7)	(8=5+6+7)	(9)	(10)	(11)	(12)	(13=9+10+11)	(14=3+8-9-10)	(15=14-12)	(16=14-3)	(17=15-4)
106	01	99	EQUIPAMENTO E MATERIAL RECREATIVO, DESPORTIVO, EDUCAÇÃO, CULTU, EQUIPAMENTO RECREATIVO, EDUCAÇÃO FÍSICA E DESPORTO, MOBILIAR., OUTRO EQUIPAMENTO ESPECÍFICO	960,19								960,19		960,19				
112	04	01	EQUIPAMENTO SINALIZAÇÃO, ALARME, INCENDIOS E SEGURANCA., EQUIPAMENTO MARÍTIMO DE SALVAMENTO E SEGURANÇA, APARELHOS DE SALVAMENTO	1.383,75	1.107,00							276,75	553,50	276,75	1.383,75	830,25		-276,75
301	01	02	IMOVEIS URBANOS COM FINALIDADE OPERATIVA (DOMINIO PRIVADO), HABITAÇÕES, HABITAÇÕES SOCIAIS	2.807.214,99	2.348.160,57	46.060,00		861,00	46.921,00			-56.700,08	402.354,34	-56.700,08	2.854.135,99	2.451.781,65	46.921,00	103.621,08
301	01	99	IMOVEIS URBANOS COM FINALIDADE OPERATIVA (DOMINIO PRIVADO), HABITAÇÕES, OUTRAS	133.647,14	59.458,88							6.682,36	80.870,62	6.682,36	133.647,14	52.776,52		-6.682,36
301	02	01	IMOVEIS URBANOS COM FINALIDADE OPERATIVA (DOMINIO PRIVADO), EDIFICAÇÕES PARA SERVIÇOS, INSTALAÇÃO DE SERVIÇOS DE NATUREZA ADMINISTRATIVA	15.248,91	1.220,62					3.572,61		110,96	10.566,64	3.683,57	11.676,30	1.109,66	-3.572,61	-110,96
301	02	02	IMOVEIS URBANOS COM FINALIDADE OPERATIVA (DOMINIO PRIVADO), EDIFICAÇÕES PARA SERVIÇOS, INSTALAÇÃO DE SERVIÇOS DE NATUREZA CULTURAL	2.273.549,27	1.832.297,37			2.398,50	2.398,50	42.907,59		-87.442,84	339.059,57	-44.535,25	2.233.040,18	1.893.980,61	-40.509,09	61.683,24
301	02	03	IMOVEIS URBANOS COM FINALIDADE OPERATIVA (DOMINIO PRIVADO), EDIFICAÇÕES PARA SERVIÇOS, INSTALAÇÃO DE SERVIÇOS DE NATUREZA SOCIAL	5.321,10	2.926,60							266,05	2.660,55	266,05	5.321,10	2.660,55		-266,05
301	02	04	IMOVEIS URBANOS COM FINALIDADE OPERATIVA (DOMINIO PRIVADO), EDIFICAÇÕES PARA SERVIÇOS, INSTALAÇÃO DE SERVIÇOS DE NATUREZA ESCOLAR	3.876.804,79	3.488.822,38			4.047,96	4.047,96		96,30	47.767,84	435.750,25	47.864,14	3.880.756,45	3.445.006,20	3.951,66	-43.816,18
301	02	99	IMOVEIS URBANOS COM FINALIDADE OPERATIVA (DOMINIO PRIVADO), EDIFICAÇÕES PARA SERVIÇOS, OUTROS EDIFÍCIOS PARA O SECTOR DOS SERVIÇOS	678.461,64	510.447,98	191.249,81			191.249,81	14.289,55		13.536,10	167.260,21	27.825,65	855.421,90	688.161,69	176.960,26	177.713,71
301	03	02	IMOVEIS URBANOS COM FINALIDADE OPERATIVA (DOMINIO PRIVADO), EDIFICAÇÕES COM FINS INDUSTRIAIS, INSTALAÇÃO DE SERVIÇOS DO SECTOR DA AGRICULTURA	2.381,59									2.381,59		2.381,59			
301	04	02	IMOVEIS URBANOS COM FINALIDADE OPERATIVA (DOMINIO PRIVADO), CONSTRUÇÕES DIVERSAS, COMPLEXOS DESPORTIVOS	2.238.630,79	1.847.118,08							-31.754,58	359.758,13	-31.754,58	2.238.630,79	1.878.872,66		31.754,58
301	04	99	IMOVEIS URBANOS COM FINALIDADE OPERATIVA (DOMINIO PRIVADO), CONSTRUÇÕES DIVERSAS, OUTRAS CONSTRUÇÕES	207.220,89	118.212,82	7.865,85		4.046,70	11.912,55			10.524,31	99.532,38	10.524,31	219.133,44	119.601,06	11.912,55	1.388,24
301	08	08	IMOVEIS URBANOS COM FINALIDADE OPERATIVA (DOMINIO PRIVADO), COM FINALIDADE SOCIO-CULTURAL, IMOVEIS SITUADOS EM ZONA DE PROTECÇÃO	2.060,53	1.441,04							24,43	643,92	24,43	2.060,53	1.416,61		-24,43
Total				12.242.885,58	10.211.213,34	245.175,66		11.354,16	256.529,82	60.769,75	96,30	-96.708,70	1.902.351,89	-35.842,65	12.438.549,35	10.536.197,46	195.663,77	324.984,12

ENTIDADE

CMN

MAPA SÍNTESE DOS BENS INVENTARIADOS

Ano : 2017

Página: 4

CONTA IMOBILIZADO : 42.2.1

- Edifícios

Data de Emissão : 2018/03/12

Classificador Geral				Patrimonio inicial		Acréscimos Patrimoniais				Diminuições Patrimoniais				Patrimonio Final		Variação Patrimonial		
Cl.	Tipo	Ben	Designacao	Bruto	Liquido	Aquisições	Reavaliações e outras alterações	Grandes reparações ou beneficiações	Total	Abates	Desvalorizações	Amortizações			Bruto	Liquido	Bruta	Liquida
												Do exercício	Acumuladas	Total				
(1)			(2)	(3)	(4)	(5)	(6)	(7)	(8=5+6+7)	(9)	(10)	(11)	(12)	(13=9+10+11)	(14=3+8-9-10)	(15=14-12)	(16=14-3)	(17=15-4)
301	08	99	IMOVEIS URBANOS COM FINALIDADE OPERATIVA (DOMINIO PRIVADO) , COM FINALIDADE SOCIO-CULTURAL , OUTROS IMOV. DE RELEVANCIA HISTORICA E CULTURAL	502,66	414,41							6,00	94,25	6,00	502,66	408,41		-6,00
401	05	01	IMOVEIS URBANOS COM FINALIDADE OPERATIVA (DOMINIO PUBLICO) , INFRA-ESTRUTURAS , RODOVIAES			285.844,18			285.844,18			385,61	385,61	385,61	285.844,18	285.458,57	285.844,18	285.458,57
Total				12.243.388,24	10.211.627,75	531.019,84		11.354,16	542.374,00	60.769,75	96,30	-96.317,09	1.902.831,75	-35.451,04	12.724.896,19	10.822.064,44	481.507,95	610.436,69

ENTIDADE

CMN

MAPA SÍNTESE DOS BENS INVENTARIADOS

Ano : 2017

Página: 4

CONTA IMOBILIZADO : 42.2.2

- Outras construções

Data de Emissão : 2018/03/12

Classificador Geral				Patrimonio inicial		Acréscimos Patrimoniais				Diminuições Patrimoniais				Patrimonio Final		Variação Patrimonial		
Cl.	Tipo	Ben	Designacao	Bruto	Liquido	Aquisições	Reavaliações e outras alterações	Grandes reparações ou beneficiações	Total	Abates	Desvalorizações	Amortizações			Bruto	Liquido	Bruta	Liquida
												Do exercício	Acumuladas	Total				
(1)			(2)	(3)	(4)	(5)	(6)	(7)	(8=5+6+7)	(9)	(10)	(11)	(12)	(13=9+10+11)	(14=3+8-9-10)	(15=14-12)	(16=14-3)	(17=15-4)
106	01	99	EQUIPAMENTO E MATERIAL RECREATIVO, DESPORTIVO, EDUCACAO, CULTU , EQUIPAMENTO RECREATIVO, EDUCACAO FÍSICA E DESPORTO, MOBILIAR. , OUTRO EQUIPAMENTO ESPECÍFICO	50.341,46	42.587,43			209,10	209,10			5.349,02	13.103,05	5.349,02	50.550,56	37.447,51	209,10	-5.139,92
107	01	99	EQUIPAMENTO DE CONFORTO, HIGIENE E DE UTILIZACAO COMUM , MOBILIÁRIO E EQUIPAMENTO COMUM(EXCLUÍ MIBILIÁRIO DE ESCRI.) , OUTRO MOBILIÁRIO E EQUIPAMENTO	6.027,00	3.013,50							753,37	3.766,87	753,37	6.027,00	2.260,13		-753,37
107	02	20	EQUIPAMENTO DE CONFORTO, HIGIENE E DE UTILIZACAO COMUM , ARTIGOS E UTENSÍLIOS DE DECORAÇÃO E CONFORTO , VASOS	22.326,49									22.326,49		22.326,49			
107	04	09	EQUIPAMENTO DE CONFORTO, HIGIENE E DE UTILIZACAO COMUM , EQUIP. DE AR CONDICIONADO E DE CIRCULAÇÃO DE AR , PORTAS ISOTÉRMICAS	4.364,91	2.182,46							545,62	2.728,07	545,62	4.364,91	1.636,84		-545,62
107	09	03	EQUIPAMENTO DE CONFORTO, HIGIENE E DE UTILIZACAO COMUM , EQUIPAMENTO SANITÁRIO , BEBEDOUROS			231,46			231,46			212,17	212,17	212,17	231,46	19,29	231,46	19,29
107	10	99	EQUIPAMENTO DE CONFORTO, HIGIENE E DE UTILIZACAO COMUM , EQUIPAMENTO DE ALFAPATARIA E CHAPELARIA , OUTRAS MÁQUINAS E APARELHOS DE USO ESPECÍFICO	4.674,00	2.337,00							584,25	2.921,25	584,25	4.674,00	1.752,75		-584,25
Total				87.733,86	50.120,39	231,46		209,10	440,56			7.444,43	45.057,90	7.444,43	88.174,42	43.116,52	440,56	-7.003,87

ENTIDADE

MAPA SÍNTESE DOS BENS INVENTARIADOS

Ano : 2017

CMN

CONTA IMOBILIZADO : 42.2.2

- Outras construções

Página: 5

Data de Emissão : 2018/03/12

Classificador Geral				Patrimonio inicial		Acréscimos Patrimoniais				Diminuições Patrimoniais			Patrimonio Final		Variação Patrimonial			
Cl.	Tipo	Ben	Designação			Aquisições	Reavaliações e outras alterações	Grandes reparações ou melhorias	Total	Abates	Desvalorizações	Amortizações		Bruto	Líquido	Bruta	Líquida	
				Do exercício	Acumuladas							Total						
(1)			(2)	(3)	(4)	(5)	(6)	(7)	(8=5+6+7)	(9)	(10)	(11)	(12)	(13=9+10+11)	(14=3+8-9-10)	(15=14-12)	(16=14-3)	(17=15-4)
108	01	99	EQUIPAMENTO DE TRANSPORTE (EXCETO VEÍCULOS AUTOMÓVEIS), MATERIAL ROLANTE OU DE TRANSPORTE, OUTRO MATERIAL E EQUIPAMENTO DE TRANSPORTES	85.379,73								85.379,73		85.379,73				
110	04	99	EQUIPAMENTO E MATERIAL PARA A INDÚSTRIA, CONSTRUÇÕES DE PRÉ-FABRICADOS E EQUIPAMENTO PARA CONST.CIVIL, OUTROS EQUIPAMENTOS E MATERIAIS UTILIZADOS EM CONSTRUÇÃO CIV	1.235,67								1.235,67		1.235,67				
111	02	99	EQUIPAMENTO DE OFICINA, FERRAMENTAS E UTENSÍLIOS, FERRAMENTAS E MÁQUINAS-FERRAMENTAS, OUTROS APARELHOS E UTENSÍLIOS OFICINAIS	13.088,46	8.662,18							8.662,18	13.088,46	8.662,18	13.088,46			-8.662,18
112	03	99	EQUIPAMENTO SINALIZAÇÃO, ALARME, INCÊNDIOS E SEGURANÇA, SISTEMAS DE SINALIZAÇÃO DE ALARME, OUTRO EQUIPAMENTO DE USO ESPECÍFICO	184,50	36,90							36,90	184,50	36,90	184,50			-36,90
112	04	04	EQUIPAMENTO SINALIZAÇÃO, ALARME, INCÊNDIOS E SEGURANÇA, EQUIPAMENTO MARÍTIMO DE SALVAMENTO E SEGURANÇA, REDES DE SALVAMENTO	231,46								231,46		231,46				
112	04	99	EQUIPAMENTO SINALIZAÇÃO, ALARME, INCÊNDIOS E SEGURANÇA, EQUIPAMENTO MARÍTIMO DE SALVAMENTO E SEGURANÇA, OUTRO EQUIPAMENTO DE USO ESPECÍFICO	1.642,20								1.642,20		1.642,20				
117	01	99	ABASTECIMENTO PÚBLICO E ÁGUAS RESIDUAIS, ABASTECIMENTO PÚBLICO E ÁGUAS RESIDUAIS, OUTRO EQUIPAMENTO DE USO ESPECÍFICO	6.567,30	1.770,53							802,47	5.599,24	802,47	6.567,30	968,06		-802,47
118	05	04	OUTROS BENS, EQUIPAMENTO PUBLICITÁRIO, PLACAS DE IDENTIFICAÇÃO	3.699,84	3.237,36	442,80		442,80				517,83	980,31	517,83	4.142,64	3.162,33	442,80	-75,03
118	07	99	OUTROS BENS, MÁQUINAS, APARELHOS E FERRAMENTAS, MÁQUINAS E APARELHOS NÃO ESPECIFICADOS	1.324,95								1.324,95		1.324,95				
118	08	04	OUTROS BENS, ELEMENTOS DIVERSOS, TARAS E VASILHAMES DE MADEIRA	7.383,69	5.658,98							1.476,74	3.201,45	1.476,74	7.383,69	4.182,24		-1.476,74
301	01	02	IMÓVEIS URBANOS COM FINALIDADE OPERATIVA (DOMÍNIO PRIVADO), HABITAÇÕES, HABITAÇÕES SOCIAIS	855.603,00	597.973,26							13.083,46	270.713,20	13.083,46	855.603,00	584.889,80		-13.083,46
301	01	99	IMÓVEIS URBANOS COM FINALIDADE OPERATIVA (DOMÍNIO PRIVADO), HABITAÇÕES, OUTRAS	16.578,06	10.669,83							1.000,49	6.908,72	1.000,49	16.578,06	9.669,34		-1.000,49
301	02	01	IMÓVEIS URBANOS COM FINALIDADE OPERATIVA (DOMÍNIO PRIVADO), EDIFICAÇÕES PARA SERVIÇOS, INSTALAÇÃO DE SERVIÇOS DE NATUREZA ADMINISTRATIVA	7.144,77								7.144,77		7.144,77				
Total				1.087.797,49	678.129,43	674,26		209,10	883,36			33.024,50	442.692,56	33.024,50	1.088.680,85	645.988,29	883,36	-32.141,14

ENTIDADE

MAPA SÍNTESE DOS BENS INVENTARIADOS

Ano : 2017

CMN

CONTA IMOBILIZADO : 42.2.2

- Outras construções

Página: 6

Data de Emissão : 2018/03/12

Classificador Geral				Patrimonio inicial		Acréscimos Patrimoniais				Diminuições Patrimoniais				Patrimonio Final		Variação Patrimonial		
Cl.	Tipo	Ben	Designação			Aquisições	Reavaliações e outras alterações	Grandes reparações ou beneficiações	Total	Abates	Desvalorizações	Amortizações			Bruto	Líquido	Bruta	Líquida
				Do exercício	Acumuladas							Total						
(1)			(2)	(3)	(4)	(5)	(6)	(7)	(8=5+6+7)	(9)	(10)	(11)	(12)	(13=9+10+11)	(14=3+8-9-10)	(15=14-12)	(16=14-3)	(17=15-4)
301	02	02	IMOVEIS URBANOS COM FINALIDADE OPERATIVA (DOMINIO PRIVADO), EDIFICAÇÕES PARA SERVIÇOS, INSTALAÇÃO DE SERVIÇOS DE NATUREZA CULTURAL	570.212,70	459.856,48	157.440,00		2.366,84	159.806,84			65.513,08	175.869,30	65.513,08	730.019,54	554.150,24	159.806,84	94.293,76
301	02	03	IMOVEIS URBANOS COM FINALIDADE OPERATIVA (DOMINIO PRIVADO), EDIFICAÇÕES PARA SERVIÇOS, INSTALAÇÃO DE SERVIÇOS DE NATUREZA SOCIAL	57.542,35	42.686,05							4.564,24	19.420,54	4.564,24	57.542,35	38.121,81		-4.564,24
301	02	04	IMOVEIS URBANOS COM FINALIDADE OPERATIVA (DOMINIO PRIVADO), EDIFICAÇÕES PARA SERVIÇOS, INSTALAÇÃO DE SERVIÇOS DE NATUREZA ESCOLAR	1.371.681,79	867.715,76			2.995,44	2.995,44			-39.498,03	464.468,00	-39.498,03	1.374.677,23	910.209,23	2.995,44	42.493,47
301	02	99	IMOVEIS URBANOS COM FINALIDADE OPERATIVA (DOMINIO PRIVADO), EDIFICAÇÕES PARA SERVIÇOS, OUTROS EDIFÍCIOS PARA O SECTOR DOS SERVIÇOS	1.763.761,57	1.397.912,71							219.478,94	585.327,80	219.478,94	1.763.761,57	1.178.433,77		-219.478,94
301	04	01	IMOVEIS URBANOS COM FINALIDADE OPERATIVA (DOMINIO PRIVADO), CONSTRUÇÕES DIVERSAS, PARQUES DE VIATURAS	3.026.858,58	1.297.200,04							86.480,02	1.816.138,56	86.480,02	3.026.858,58	1.210.720,02		-86.480,02
301	04	02	IMOVEIS URBANOS COM FINALIDADE OPERATIVA (DOMINIO PRIVADO), CONSTRUÇÕES DIVERSAS, COMPLEXOS DESPORTIVOS	884.420,88	579.502,77					78.910,27		11.280,58	278.716,32	90.190,85	805.510,61	526.794,29	-78.910,27	-52.708,48
301	04	03	IMOVEIS URBANOS COM FINALIDADE OPERATIVA (DOMINIO PRIVADO), CONSTRUÇÕES DIVERSAS, PISCINAS	1.553.850,94	1.107.864,19							19.760,20	465.746,95	19.760,20	1.553.850,94	1.088.103,99		-19.760,20
301	04	99	IMOVEIS URBANOS COM FINALIDADE OPERATIVA (DOMINIO PRIVADO), CONSTRUÇÕES DIVERSAS, OUTRAS CONSTRUÇÕES	4.733.917,52	3.549.168,04	5.982,65		12.137,00	18.119,65			185.533,84	1.370.283,32	185.533,84	4.752.037,17	3.381.753,85	18.119,65	-167.414,19
301	05	01	IMOVEIS URBANOS COM FINALIDADE OPERATIVA (DOMINIO PRIVADO), INFRA-ESTRUTURAS, RODOVIARIAS	1.964.415,67	785.243,09					94.223,92		372.334,11	1.506.750,31	466.558,03	1.870.191,75	363.441,44	-94.223,92	-421.801,65
301	05	99	IMOVEIS URBANOS COM FINALIDADE OPERATIVA (DOMINIO PRIVADO), INFRA-ESTRUTURAS, OUTRAS INFRA-ESTRUTURAS	2.045.352,51	1.565.394,07							98.230,65	578.189,09	98.230,65	2.045.352,51	1.467.163,42		-98.230,65
301	07	02	IMOVEIS URBANOS COM FINALIDADE OPERATIVA (DOMINIO PRIVADO), TERRENOS SITUADOS DENTRO DO PERÍMETRO URBANO, ZONA VERDE OU DE LAZER	29.573,26	28.745,16					21.292,30		828,10	1.656,20	22.120,40	8.280,96	6.624,76	-21.292,30	-22.120,40
301	08	99	IMOVEIS URBANOS COM FINALIDADE OPERATIVA (DOMINIO PRIVADO), COM FINALIDADE SOCIO-CULTURAL, OUTROS IMOV. DE RELEVANCIA HISTORICA E CULTURAL	3.000.236,01	1.903.651,93							-453.743,37	642.840,71	-453.743,37	3.000.236,01	2.357.395,30		453.743,37
303	01	99	OUTROS RECURSOS NATURAIS (DOMINIO PRIVADO), OUTROS IMOVEIS, OUTROS	7.485,66	4.954,15							1.383,06	3.914,57	1.383,06	7.485,66	3.571,09		-1.383,06
401	02		IMOVEIS URBANOS COM FINALIDADE OPERATIVA (DOMINIO PUBLICO), EDIFICAÇÕES PARA SERVIÇOS,	38.160,00	34.344,00							1.908,00	5.724,00	1.908,00	38.160,00	32.436,00		-1.908,00
Total				22.135.266,93	14.302.367,87	164.096,91		17.708,38	181.805,29	194.426,49		607.077,92	8.357.738,23	801.504,41	22.122.645,73	13.764.907,50	-12.621,20	-537.460,37

ENTIDADE

CMN

MAPA SÍNTESE DOS BENS INVENTARIADOS

Ano : 2017

Página: 7

CONTA IMOBILIZADO : 42.2.2

- Outras construções

Data de Emissão : 2018/03/12

Classificador Geral				Patrimonio inicial		Acréscimos Patrimoniais				Diminuições Patrimoniais			Patrimonio Final		Variação Patrimonial			
Cl.	Tipo	Ben	Designacao	Bruto	Liquido	Aquisições	Reavaliações e outras alterações	Grandes reparações ou beneficiações	Total	Abates	Desvalorizações	Amortizações			Bruto	Liquido	Bruta	Liquida
												Do exercício	Acumuladas	Total				
(1)			(2)	(3)	(4)	(5)	(6)	(7)	(8=5+6+7)	(9)	(10)	(11)	(12)	(13=9+10+11)	(14=3+8-9-10)	(15=14-12)	(16=14-3)	(17=15-4)
401	04	99	IMOVEIS URBANOS COM FINALIDADE OPERATIVA (DOMINIO PUBLICO) , CONSTRUÇÕES DIVERSAS , OUTRAS CONSTRUÇÕES			3.669,09			3.669,09			138,47	138,47	138,47	3.669,09	3.530,62	3.669,09	3.530,62
401	05	01	IMOVEIS URBANOS COM FINALIDADE OPERATIVA (DOMINIO PUBLICO) , INFRA-ESTRUTURAS , RODOVIARIAS	34.912,69	31.421,43							1.745,64	5.236,90	1.745,64	34.912,69	29.675,79		-1.745,64
Total				22.170.179,62	14.333.789,30	167.766,00		17.708,38	185.474,38	194.426,49		608.962,03	8.363.113,60	803.388,52	22.161.227,51	13.798.113,91	-8.952,11	-535.675,39

ENTIDADE

CMN

MAPA SÍNTESE DOS BENS INVENTARIADOS

Ano : 2017

Página: 7

CONTA IMOBILIZADO : 42.3.1

- Software

Data de Emissão : 2018/03/12

Classificador Geral				Patrimonio inicial		Acréscimos Patrimoniais				Diminuições Patrimoniais			Patrimonio Final		Variação Patrimonial			
Cl.	Tipo	Ben	Designacao	Bruto	Liquido	Aquisições	Reavaliações e outras alterações	Grandes reparações ou beneficiações	Total	Abates	Desvalorizações	Amortizações			Bruto	Liquido	Bruta	Liquida
												Do exercício	Acumuladas	Total				
(1)			(2)	(3)	(4)	(5)	(6)	(7)	(8=5+6+7)	(9)	(10)	(11)	(12)	(13=9+10+11)	(14=3+8-9-10)	(15=14-12)	(16=14-3)	(17=15-4)
101	02	03	EQUIPAMENTO INFORMÁTICO , SOFTWARE , SOFTWARE DE APLICAÇÃO	130,35									130,35		130,35			
101	02	99	EQUIPAMENTO INFORMÁTICO , SOFTWARE , OUTROS SOFTWARES	1.099,23									1.099,23		1.099,23			
Total				1.229,58									1.229,58		1.229,58			

ENTIDADE

CMN

MAPA SÍNTESE DOS BENS INVENTARIADOS

Ano : 2017

Página: 7

CONTA IMOBILIZADO : 42.3.9

- Outros

Data de Emissão : 2018/03/12

Classificador Geral				Patrimonio inicial		Acréscimos Patrimoniais				Diminuições Patrimoniais			Patrimonio Final		Variação Patrimonial			
Cl.	Tipo	Ben	Designacao	Bruto	Liquido	Aquisições	Reavaliações e outras alterações	Grandes reparações ou beneficiações	Total	Abates	Desvalorizações	Amortizações			Bruto	Liquido	Bruta	Liquida
												Do exercício	Acumuladas	Total				
(1)			(2)	(3)	(4)	(5)	(6)	(7)	(8=5+6+7)	(9)	(10)	(11)	(12)	(13=9+10+11)	(14=3+8-9-10)	(15=14-12)	(16=14-3)	(17=15-4)
101	01	01	EQUIPAMENTO INFORMÁTICO , HARDWARE , BASTIDORES (armario)	3.110,71									3.110,71		3.110,71			
Total				3.110,71									3.110,71		3.110,71			

ENTIDADE

CMN

MAPA SÍNTESE DOS BENS INVENTARIADOS

Ano : 2017

Página: 8

CONTA IMOBILIZADO : 42.3.9

- Outros

Data de Emissão : 2018/03/12

Classificador Geral				Patrimonio inicial		Acréscimos Patrimoniais				Diminuições Patrimoniais				Patrimonio Final		Variação Patrimonial		
Cl.	Tipo	Ben	Designação			Aquisições	Reavaliações e outras alterações	Grandes reparações ou beneficiações	Total	Abates	Desvalorizações	Amortizações			Bruto	Liquido	Bruta	Líquida
				Do exercício	Acumuladas							Total	(14=3+8-9-10)	(15=14-12)				
(1)			(2)	(3)	(4)	(5)	(6)	(7)	(8=5+6+7)	(9)	(10)	(11)	(12)	(13=9+10+11)	(14=3+8-9-10)	(15=14-12)	(16=14-3)	(17=15-4)
101	01	02	EQUIPAMENTO INFORMÁTICO, HARDWARE, COMPUTADORES	10.180,44									10.180,44		10.180,44			
101	01	04	EQUIPAMENTO INFORMÁTICO, HARDWARE, EQUIPAMENTO DE SWITCHING			1.349,93			1.349,93			140,62	140,62	140,62	1.349,93	1.209,31	1.349,93	1.209,31
101	01	07	EQUIPAMENTO INFORMÁTICO, HARDWARE, IMPRESSORAS	1.240,22									1.240,22		1.240,22			
101	01	08	EQUIPAMENTO INFORMÁTICO, HARDWARE, LEITORES DE CD-ROM	279,98	209,98							70,00	140,00	70,00	279,98	139,98		-70,00
101	01	12	EQUIPAMENTO INFORMÁTICO, HARDWARE, MODEMS	258,53									258,53		258,53			
101	01	13	EQUIPAMENTO INFORMÁTICO, HARDWARE, MONITORES	528,69									528,69		528,69			
101	01	15	EQUIPAMENTO INFORMÁTICO, HARDWARE, OUTROS PERIFERICOS	51,96		22,87			22,87			17,15	69,11	17,15	74,83	5,72	22,87	5,72
101	01	18	EQUIPAMENTO INFORMÁTICO, HARDWARE, PROJECTORES DE IMAGEM DE ECRÃ(Data display)	10.063,30	1.771,20	5.121,84			5.121,84			1.017,23	9.309,33	1.017,23	15.185,14	5.875,81	5.121,84	4.104,61
101	01	19	EQUIPAMENTO INFORMÁTICO, HARDWARE, ROUTER	39,98									39,98		39,98			
101	01	21	EQUIPAMENTO INFORMÁTICO, HARDWARE, TECLADOS	39,95									39,95		39,95			
101	01	22	EQUIPAMENTO INFORMÁTICO, HARDWARE, TERMINAIS	696,12									696,12		696,12			
101	01	25	EQUIPAMENTO INFORMÁTICO, HARDWARE, UNIDADES CENTRAIS DE PROCESSAMENTO	680,10									680,10		680,10			
101	01	26	EQUIPAMENTO INFORMÁTICO, HARDWARE, UNIDADES DE CONTROLO	7.076,08	3.182,62	1.704,61			1.704,61			1.309,46	5.202,92	1.309,46	8.780,69	3.577,77	1.704,61	395,15
101	01	27	EQUIPAMENTO INFORMÁTICO, HARDWARE, UNIDADES DE DISCO	708,17									708,17		708,17			
101	01	99	EQUIPAMENTO INFORMÁTICO, HARDWARE, Outro equipamento informático	28.059,98		1.009,48			1.009,48			157,62	28.217,60	157,62	29.069,46	851,86	1.009,48	851,86
102	01	08	EQUIPAMENTO DE TELECOMUNICACOES, EQUIP.TELECOM. E SISTEMAS INTERCOM. DE DIF. SONORA, EQUIPAMENTO DE REGISTO E REPRODUÇÃO DE SOM	9.920,79	7.919,06	1.592,85			1.592,85			1.303,15	3.304,88	1.303,15	11.513,64	8.208,76	1.592,85	289,70
102	01	12	EQUIPAMENTO DE TELECOMUNICACOES, EQUIP.TELECOM. E SISTEMAS INTERCOM. DE DIF. SONORA, TELECOPIADORES (fax)	233,29									233,29		233,29			
102	01	13	EQUIPAMENTO DE TELECOMUNICACOES, EQUIP.TELECOM. E SISTEMAS INTERCOM. DE DIF. SONORA, TELEFONES	387,50									387,50		387,50			
102	01	14	EQUIPAMENTO DE TELECOMUNICACOES, EQUIP.TELECOM. E SISTEMAS INTERCOM. DE DIF. SONORA, TELEMÓVEIS	541,20									541,20		541,20			
102	01	17	EQUIPAMENTO DE TELECOMUNICACOES, EQUIP.TELECOM. E SISTEMAS INTERCOM. DE DIF. SONORA, TERMINAL DE RÁDIO PORTÁTIL	14.479,06									14.479,06		14.479,06			
Total				88.576,05	13.082,86	10.801,58			10.801,58			4.015,23	79.508,42	4.015,23	99.377,63	19.869,21	10.801,58	6.786,35

ENTIDADE

CMN

MAPA SÍNTESE DOS BENS INVENTARIADOS

Ano : 2017

Página: 9

CONTA IMOBILIZADO : 42.3.9

- Outros

Data de Emissão : 2018/03/12

Classificador Geral				Patrimonio inicial		Acréscimos Patrimoniais				Diminuições Patrimoniais			Patrimonio Final		Variação Patrimonial			
Cl.	Tipo	Ben	Designação			Aquisições	Reavaliações e outras alterações	Grandes reparações ou melhorias	Total	Abates	Desvalorizações	Amortizações			Bruto	Líquido	Bruta	Líquida
				Do exercício	Acumuladas							Total						
(1)			(2)	(3)	(4)	(5)	(6)	(7)	(8=5+6+7)	(9)	(10)	(11)	(12)	(13=9+10+11)	(14=3+8-9-10)	(15=14-12)	(16=14-3)	(17=15-4)
102	01	99	EQUIPAMENTO DE TELECOMUNICAÇÕES, EQUIP. TELECOM. E SISTEMAS INTERCOM. DE DIF. SONORA, Outro material, aparelhos, utens. e instal. de uso específico	18.691,04	416,45							208,23	18.482,82	208,23	18.691,04	208,22		-208,23
103	01	01	EQUIPAMENTO E MATERIAL DE ESCRITÓRIO E DE REPROGRAFIA, MOBILIÁRIO, Armários	15.651,92	565,50							94,25	15.180,67	94,25	15.651,92	471,25		-94,25
103	01	02	EQUIPAMENTO E MATERIAL DE ESCRITÓRIO E DE REPROGRAFIA, MOBILIÁRIO, Bancos	714,90									714,90		714,90			
103	01	03	EQUIPAMENTO E MATERIAL DE ESCRITÓRIO E DE REPROGRAFIA, MOBILIÁRIO, Biombo	3.643,01									3.643,01		3.643,01			
103	01	04	EQUIPAMENTO E MATERIAL DE ESCRITÓRIO E DE REPROGRAFIA, MOBILIÁRIO, Blocos de gavetas			1.500,00			1.500,00			46,88	46,88	46,88	1.500,00	1.453,12	1.500,00	1.453,12
103	01	05	EQUIPAMENTO E MATERIAL DE ESCRITÓRIO E DE REPROGRAFIA, MOBILIÁRIO, Cadeiras	166.991,47	413,07	250,00			250,00			221,37	166.799,77	221,37	167.241,47	441,70	250,00	28,63
103	01	06	EQUIPAMENTO E MATERIAL DE ESCRITÓRIO E DE REPROGRAFIA, MOBILIÁRIO, Cofres			1.574,40			1.574,40			82,00	82,00	82,00	1.574,40	1.492,40	1.574,40	1.492,40
103	01	08	EQUIPAMENTO E MATERIAL DE ESCRITÓRIO E DE REPROGRAFIA, MOBILIÁRIO, Estantes	13.825,73	744,00	69,99			69,99			193,99	13.275,72	193,99	13.895,72	620,00	69,99	-124,00
103	01	09	EQUIPAMENTO E MATERIAL DE ESCRITÓRIO E DE REPROGRAFIA, MOBILIÁRIO, Ficheiros	725,09									725,09		725,09			
103	01	10	EQUIPAMENTO E MATERIAL DE ESCRITÓRIO E DE REPROGRAFIA, MOBILIÁRIO, Mesas	13.964,39									13.964,39		13.964,39			
103	01	11	EQUIPAMENTO E MATERIAL DE ESCRITÓRIO E DE REPROGRAFIA, MOBILIÁRIO, Placards	4.864,94									4.864,94		4.864,94			
103	01	12	EQUIPAMENTO E MATERIAL DE ESCRITÓRIO E DE REPROGRAFIA, MOBILIÁRIO, Secretárias	4.858,49	588,75	1.100,00			1.100,00			132,49	4.402,23	132,49	5.958,49	1.556,26	1.100,00	967,51
103	01	13	EQUIPAMENTO E MATERIAL DE ESCRITÓRIO E DE REPROGRAFIA, MOBILIÁRIO, Sofas	3.324,16									3.324,16		3.324,16			
103	01	99	EQUIPAMENTO E MATERIAL DE ESCRITÓRIO E DE REPROGRAFIA, MOBILIÁRIO, Outro mobiliário	243.381,53	81.806,52	1.630,99			1.630,99			27.348,02	188.923,03	27.348,02	245.012,52	56.089,49	1.630,99	-25.717,03
103	02	01	EQUIPAMENTO E MATERIAL DE ESCRITÓRIO E DE REPROGRAFIA, MÁQUINAS DE ESCRITÓRIO, AGRAFADORES	136,24									136,24		136,24			
103	02	04	EQUIPAMENTO E MATERIAL DE ESCRITÓRIO E DE REPROGRAFIA, MÁQUINAS DE ESCRITÓRIO, DE CALCULAR	62,30									62,30		62,30			
103	02	06	EQUIPAMENTO E MATERIAL DE ESCRITÓRIO E DE REPROGRAFIA, MÁQUINAS DE ESCRITÓRIO, DE ESCREVER	966,27									966,27		966,27			
103	02	11	EQUIPAMENTO E MATERIAL DE ESCRITÓRIO E DE REPROGRAFIA, MÁQUINAS DE ESCRITÓRIO, OUTRAS MÁQUINAS E APARELHOS	1.043,37	169,52	363,82			363,82			219,75	1.093,60	219,75	1.407,19	313,59	363,82	144,07
Total				581.420,90	97.786,67	17.290,78			17.290,78			32.562,21	516.196,44	32.562,21	598.711,68	82.515,24	17.290,78	-15.271,43

ENTIDADE

MAPA SÍNTESE DOS BENS INVENTARIADOS

Ano : 2017

CMN

Página: 10

CONTA IMOBILIZADO : 42.3.9

- Outros

Data de Emissão : 2018/03/12

Classificador Geral				Patrimonio inicial		Acréscimos Patrimoniais				Diminuições Patrimoniais				Patrimonio Final		Variação Patrimonial		
Cl.	Tipo	Ben	Designação	Bruto	Líquido	Aquisições	Reavaliações e outras alterações	Grandes reparações ou melhorias	Total	Abates	Desvalorizações	Amortizações			Bruto	Líquido	Bruta	Líquida
												Do exercício	Acumuladas	Total				
(1)			(2)	(3)	(4)	(5)	(6)	(7)	(8=5+6+7)	(9)	(10)	(11)	(12)	(13=9+10+11)	(14=3+8-9-10)	(15=14-12)	(16=14-3)	(17=15-4)
103	02	99	EQUIPAMENTO E MATERIAL DE ESCRITÓRIO E DE REPROGRAFIA, MÁQUINAS DE ESCRITÓRIO, Outro equipamento de material de escritório	6.421,41									6.421,41		6.421,41			
103	03	01	EQUIPAMENTO E MATERIAL DE ESCRITÓRIO E DE REPROGRAFIA, EQUIPAMENTO DE REPROGRAFIA, Fotocopiadoras															
103	03	03	EQUIPAMENTO E MATERIAL DE ESCRITÓRIO E DE REPROGRAFIA, EQUIPAMENTO DE REPROGRAFIA, Guilhotinas	119,05									119,05		119,05			
103	03	99	EQUIPAMENTO E MATERIAL DE ESCRITÓRIO E DE REPROGRAFIA, EQUIPAMENTO DE REPROGRAFIA, Outro equipamento de reprografia															
104	01	10	EQUIPAMENTO PARA INVESTIGAÇÃO, DE MEDIDA E DE UTILIZAÇÃO TEC, EQUIP.MATERIAL DE LABORATORIO, Estufas	537,03									537,03		537,03			
104	01	99	EQUIPAMENTO PARA INVESTIGAÇÃO, DE MEDIDA E DE UTILIZAÇÃO TEC, EQUIP.MATERIAL DE LABORATORIO, Outro equipamento e material de laboratório	379,63		7.681,35			7.681,35			274,34	663,97	274,34	8.060,98	7.407,01	7.681,35	7.407,01
104	02	04	EQUIPAMENTO PARA INVESTIGAÇÃO, DE MEDIDA E DE UTILIZAÇÃO TEC, EQUIP. ENSAIO PROPRIEDADES FÍSICAS, Dinamômetros	139,15									139,15		139,15			
104	03	13	EQUIPAMENTO PARA INVESTIGAÇÃO, DE MEDIDA E DE UTILIZAÇÃO TEC, EQUIPAMENTO DE MEDIDA DO FLUXO LÍQUIDOS/GASES DO MOV. MECANI, AMPERÍMETROS	107,25									107,25		107,25			
104	03	21	EQUIPAMENTO PARA INVESTIGAÇÃO, DE MEDIDA E DE UTILIZAÇÃO TEC, EQUIPAMENTO DE MEDIDA DO FLUXO LÍQUIDOS/GASES DO MOV. MECANI, MULTÍMETROS	74,64									74,64		74,64			
104	03	99	EQUIPAMENTO PARA INVESTIGAÇÃO, DE MEDIDA E DE UTILIZAÇÃO TEC, EQUIPAMENTO DE MEDIDA DO FLUXO LÍQUIDOS/GASES DO MOV. MECANI, OUTROS EQUIPAMENTOS E APARELHOS(MEDIDA/ENSAIO)	13.855,29									13.855,29		13.855,29			
104	04	01	EQUIPAMENTO PARA INVESTIGAÇÃO, DE MEDIDA E DE UTILIZAÇÃO TEC, EQUIPAMENTO DE ANÁLISE QUÍMICA, AGITADORES	2.138,98									2.138,98		2.138,98			
104	04	03	EQUIPAMENTO PARA INVESTIGAÇÃO, DE MEDIDA E DE UTILIZAÇÃO TEC, EQUIPAMENTO DE ANÁLISE QUÍMICA, APARELHOS PARA ANÁLISE QUÍMICA	5.974,11									5.974,11		5.974,11			
104	05	08	EQUIPAMENTO PARA INVESTIGAÇÃO, DE MEDIDA E DE UTILIZAÇÃO TEC, INSTRUMENTOS ASTRONÔMICOS METEOROLÓGICOS GEOFÍSICOS, DESUMIFICADORES	522,00									522,00		522,00			
Total				611.689,44	97.786,67	24.972,13			24.972,13			32.836,55	546.739,32	32.836,55	636.661,57	89.922,25	24.972,13	-7.864,42

ENTIDADE

MAPA SÍNTESE DOS BENS INVENTARIADOS

Ano : 2017

CMN

Página: 11

CONTA IMOBILIZADO : 42.3.9

- Outros

Data de Emissão : 2018/03/12

Classificador Geral				Patrimonio inicial		Acréscimos Patrimoniais				Diminuições Patrimoniais				Patrimonio Final		Variação Patrimonial			
Cl.	Tipo	Ben	Designação			Aquisições	Reavaliações e outras alterações	Grandes reparações ou melhorias	Total	Abates	Desvalorizações	Amortizações			Bruto	Líquido	Bruta	Líquida	
				Do exercício	Acumuladas							Total							
(1)			(2)	(3)	(4)	(5)	(6)	(7)	(8=5+6+7)	(9)	(10)	(11)	(12)	(13=9+10+11)	(14=3+8-9-10)	(15=14-12)	(16=14-3)	(17=15-4)	
104	05	99	EQUIPAMENTO PARA INVESTIGACAO, DE MEDIDA E DE UTILIZACAO TEC , INSTRUMENTOS ASTRONOMICOS METEOROLOGICOS GEOFISICOS , OUTROS INSTRUMENTOS DE USO ESPECIFICO	21.418,43									21.418,43		21.418,43				
104	06	03	EQUIPAMENTO PARA INVESTIGACAO, DE MEDIDA E DE UTILIZACAO TEC , INSTRUMENTOS OPTICOS E EQUIPAMENTO FOTOGRAFICO E CINEMATOGRA , BINÓCULOS	464,53									464,53		464,53				
104	06	18	EQUIPAMENTO PARA INVESTIGACAO, DE MEDIDA E DE UTILIZACAO TEC , INSTRUMENTOS OPTICOS E EQUIPAMENTO FOTOGRAFICO E CINEMATOGRA , MÁQUINAS DE FILMAR	1.276,00	255,20							255,20	1.276,00	255,20	1.276,00			-255,20	
104	06	19	EQUIPAMENTO PARA INVESTIGACAO, DE MEDIDA E DE UTILIZACAO TEC , INSTRUMENTOS OPTICOS E EQUIPAMENTO FOTOGRAFICO E CINEMATOGRA , MÁQUINAS FOTOGRAFICAS			782,02			782,02				104,27	104,27	104,27	782,02	677,75	782,02	677,75
104	06	24	EQUIPAMENTO PARA INVESTIGACAO, DE MEDIDA E DE UTILIZACAO TEC , INSTRUMENTOS OPTICOS E EQUIPAMENTO FOTOGRAFICO E CINEMATOGRA , REBOBINADORES	1.287,46									1.287,46		1.287,46				
104	06	26	EQUIPAMENTO PARA INVESTIGACAO, DE MEDIDA E DE UTILIZACAO TEC , INSTRUMENTOS OPTICOS E EQUIPAMENTO FOTOGRAFICO E CINEMATOGRA , TELESCÓPIOS	588,73									588,73		588,73				
104	06	27	EQUIPAMENTO PARA INVESTIGACAO, DE MEDIDA E DE UTILIZACAO TEC , INSTRUMENTOS OPTICOS E EQUIPAMENTO FOTOGRAFICO E CINEMATOGRA , TRIPÉS			142,07			142,07				106,55	106,55	106,55	142,07	35,52	142,07	35,52
104	06	99	EQUIPAMENTO PARA INVESTIGACAO, DE MEDIDA E DE UTILIZACAO TEC , INSTRUMENTOS OPTICOS E EQUIPAMENTO FOTOGRAFICO E CINEMATOGRA , OUTRO EQUIPAMENTO E MATERIAL DE USO ESPECIFICO	15.541,72									15.541,72		15.541,72				
104	08	03	EQUIPAMENTO PARA INVESTIGACAO, DE MEDIDA E DE UTILIZACAO TEC , INSTRUMENTOS PARA MEDIDA DO TEMPO , CRONOMETROS	52,65									52,65		52,65				
104	08	06	EQUIPAMENTO PARA INVESTIGACAO, DE MEDIDA E DE UTILIZACAO TEC , INSTRUMENTOS PARA MEDIDA DO TEMPO , RELÓGIOS	6.374,68	500,79								83,47	5.957,36	83,47	6.374,68	417,32		-83,47
104	08	99	EQUIPAMENTO PARA INVESTIGACAO, DE MEDIDA E DE UTILIZACAO TEC , INSTRUMENTOS PARA MEDIDA DO TEMPO , OUTROS INSTRUMENTOS DE USO ESPECIFICO	1.669,00									1.669,00		1.669,00				
104	09	01	EQUIPAMENTO PARA INVESTIGACAO, DE MEDIDA E DE UTILIZACAO TEC , INSTRUMENTOS DE PESAGEM , BALANÇAS	576,29									576,29		576,29				
Total				660.938,93	98.542,66	25.896,22			25.896,22				33.386,04	595.782,31	33.386,04	686.835,15	91.052,84	25.896,22	-7.489,82

ENTIDADE

MAPA SÍNTESE DOS BENS INVENTARIADOS

Ano : 2017

CMN

CONTA IMOBILIZADO : 42.3.9

- Outros

Página: 12

Data de Emissão : 2018/03/12

Classificador Geral				Patrimonio inicial		Acréscimos Patrimoniais				Diminuições Patrimoniais			Patrimonio Final		Variação Patrimonial			
Cl.	Tipo	Ben	Designação			Aquisições	Reavaliações e outras alterações	Grandes reparações ou melhorias	Total	Abates	Desvalorizações	Amortizações		Bruto	Líquido	Bruta	Líquida	
				Do exercício	Acumuladas							Total						
(1)			(2)	(3)	(4)	(5)	(6)	(7)	(8=5+6+7)	(9)	(10)	(11)	(12)	(13=9+10+11)	(14=3+8-9-10)	(15=14-12)	(16=14-3)	(17=15-4)
105	01	03	EQUIPAMENTO E MATERIAL PARA SERVIÇOS DE SAÚDE , EQUIPAMENTOS E APARELHOS MÉDICO-CIRÚRGICOS , TENSÍMETROS			82,13			82,13			41,07	41,07	41,07	82,13	41,06	82,13	41,06
105	01	06	EQUIPAMENTO E MATERIAL PARA SERVIÇOS DE SAÚDE , EQUIPAMENTOS E APARELHOS MÉDICO-CIRÚRGICOS , DESFRIBILHADORES	2.385,84	2.087,61	1.485,84			1.485,84			638,74	936,97	638,74	3.871,68	2.934,71	1.485,84	847,10
105	01	99	EQUIPAMENTO E MATERIAL PARA SERVIÇOS DE SAÚDE , EQUIPAMENTOS E APARELHOS MÉDICO-CIRÚRGICOS , OUTROS EQUIPAMENTOS E APARELHOS MÉDICO-CIRÚRGICOS	344,40	196,80							49,20	196,80	49,20	344,40	147,60		-49,20
105	04	06	EQUIPAMENTO E MATERIAL PARA SERVIÇOS DE SAÚDE , MOBILIÁRIO HOSPITALAR , MARQUESAS	769,39									769,39		769,39			
105	06	03	EQUIPAMENTO E MATERIAL PARA SERVIÇOS DE SAÚDE , EQUIPAMENTO E MATERIAL PARA SERVIÇOS DE HOTELARIA , MÁQUINAS DE LAVAR LOIÇA	348,00									348,00		348,00			
105	06	06	EQUIPAMENTO E MATERIAL PARA SERVIÇOS DE SAÚDE , EQUIPAMENTO E MATERIAL PARA SERVIÇOS DE HOTELARIA , MOBILIÁRIO DE SERVIÇO DE ALIMENTAÇÃO	2.487,09									2.487,09		2.487,09			
105	06	11	EQUIPAMENTO E MATERIAL PARA SERVIÇOS DE SAÚDE , EQUIPAMENTO E MATERIAL PARA SERVIÇOS DE HOTELARIA , SECADORAS	2.006,88	304,92							76,26	1.778,22	76,26	2.006,88	228,66		-76,26
105	06	15	EQUIPAMENTO E MATERIAL PARA SERVIÇOS DE SAÚDE , EQUIPAMENTO E MATERIAL PARA SERVIÇOS DE HOTELARIA , CLIMATIZADORES	2.427,60									2.427,60		2.427,60			
105	06	19	EQUIPAMENTO E MATERIAL PARA SERVIÇOS DE SAÚDE , EQUIPAMENTO E MATERIAL PARA SERVIÇOS DE HOTELARIA , ASPIRADORES	154,76									154,76		154,76			
105	06	21	EQUIPAMENTO E MATERIAL PARA SERVIÇOS DE SAÚDE , EQUIPAMENTO E MATERIAL PARA SERVIÇOS DE HOTELARIA , ENCERRADORAS	2.414,00									2.414,00		2.414,00			
105	06	99	EQUIPAMENTO E MATERIAL PARA SERVIÇOS DE SAÚDE , EQUIPAMENTO E MATERIAL PARA SERVIÇOS DE HOTELARIA , OUTRO	1.437,88	275,44							275,44	1.437,88	275,44	1.437,88			-275,44
106	01	02	EQUIPAMENTO E MATERIAL RECREATIVO, DESPORTIVO, EDUCAÇÃO, CULTU, EQUIPAMENTO RECREATIVO, EDUCAÇÃO FÍSICA E DESPORTO, MOBILIAR. , APARELHOS PARA EXERCÍCIOS (GINÁSTICA)	10.465,38	8.347,50							1.192,50	3.310,38	1.192,50	10.465,38	7.155,00		-1.192,50
106	01	03	EQUIPAMENTO E MATERIAL RECREATIVO, DESPORTIVO, EDUCAÇÃO, CULTU, EQUIPAMENTO RECREATIVO, EDUCAÇÃO FÍSICA E DESPORTO, MOBILIAR. , ARMÁRIOS	491,63	430,18	291,66			291,66			94,87	156,32	94,87	783,29	626,97	291,66	196,79
Total				686.671,78	110.185,11	27.755,85			27.755,85			35.754,12	612.240,79	35.754,12	714.427,63	102.186,84	27.755,85	-7.998,27

ENTIDADE

CMN

MAPA SÍNTESE DOS BENS INVENTARIADOS

Ano : 2017

Página: 13

CONTA IMOBILIZADO : 42.3.9

- Outros

Data de Emissão : 2018/03/12

Classificador Geral				Patrimonio inicial		Acréscimos Patrimoniais				Diminuições Patrimoniais			Patrimonio Final		Variação Patrimonial			
Cl.	Tipo	Ben	Designação			Aquisições	Reavaliações e outras alterações	Grandes reparações ou melhorias	Total	Abates	Desvalorizações	Amortizações		Bruto	Líquido	Bruta	Líquida	
				Do exercício	Acumuladas							Total						
(1)			(2)	(3)	(4)	(5)	(6)	(7)	(8=5+6+7)	(9)	(10)	(11)	(12)	(13=9+10+11)	(14=3+8-9-10)	(15=14-12)	(16=14-3)	(17=15-4)
106	01	04	EQUIPAMENTO E MATERIAL RECREATIVO, DESPORTIVO, EDUCACAO, CULTU , EQUIPAMENTO RECREATIVO, EDUCACAO FÍSICA E DESPORTO, MOBILIAR. , BALIZAS	7.835,08	1.205,40							172,20	6.801,88	172,20	7.835,08	1.033,20		-172,20
106	01	06	EQUIPAMENTO E MATERIAL RECREATIVO, DESPORTIVO, EDUCACAO, CULTU , EQUIPAMENTO RECREATIVO, EDUCACAO FÍSICA E DESPORTO, MOBILIAR. , BARRAS/TRAVES	1.458,03									1.458,03		1.458,03			
106	01	07	EQUIPAMENTO E MATERIAL RECREATIVO, DESPORTIVO, EDUCACAO, CULTU , EQUIPAMENTO RECREATIVO, EDUCACAO FÍSICA E DESPORTO, MOBILIAR. , BICICLETAS	1.144,80	858,60							286,20	572,40	286,20	1.144,80	572,40		-286,20
106	01	09	EQUIPAMENTO E MATERIAL RECREATIVO, DESPORTIVO, EDUCACAO, CULTU , EQUIPAMENTO RECREATIVO, EDUCACAO FÍSICA E DESPORTO, MOBILIAR. , COLCHÕES DE GINÁSTICA	2.104,36		124,50			124,50			51,88	2.156,24	51,88	2.228,86	72,62	124,50	72,62
106	01	12	EQUIPAMENTO E MATERIAL RECREATIVO, DESPORTIVO, EDUCACAO, CULTU , EQUIPAMENTO RECREATIVO, EDUCACAO FÍSICA E DESPORTO, MOBILIAR. , HALTERES	2.289,60	2.003,40							286,19	572,39	286,19	2.289,60	1.717,21		-286,19
106	01	15	EQUIPAMENTO E MATERIAL RECREATIVO, DESPORTIVO, EDUCACAO, CULTU , EQUIPAMENTO RECREATIVO, EDUCACAO FÍSICA E DESPORTO, MOBILIAR. , MÓVEIS PARA JARDINS E PISCINAS	34.913,84	1.470,73							1.221,19	34.664,30	1.221,19	34.913,84	249,54		-1.221,19
106	01	18	EQUIPAMENTO E MATERIAL RECREATIVO, DESPORTIVO, EDUCACAO, CULTU , EQUIPAMENTO RECREATIVO, EDUCACAO FÍSICA E DESPORTO, MOBILIAR. , REDES	4.593,77	1.234,30	111,29			111,29			485,63	3.845,10	485,63	4.705,06	859,96	111,29	-374,34
106	01	99	EQUIPAMENTO E MATERIAL RECREATIVO, DESPORTIVO, EDUCACAO, CULTU , EQUIPAMENTO RECREATIVO, EDUCACAO FÍSICA E DESPORTO, MOBILIAR. , OUTRO EQUIPAMENTO ESPECÍFICO	168.289,63	17.619,03	23.324,40		6.765,00	30.089,40			5.936,48	156.607,08	5.936,48	198.379,03	41.771,95	30.089,40	24.152,92
106	02	03	EQUIPAMENTO E MATERIAL RECREATIVO, DESPORTIVO, EDUCACAO, CULTU , EQUIPAMENTO E DISPOSITIVOS AUXILIARES DE INSTRUÇÃO ESCOLAR , CAIXAS DE SÓLIDOS GEOMÉTRICOS										3.888,41		3.888,41			
106	02	10	EQUIPAMENTO E MATERIAL RECREATIVO, DESPORTIVO, EDUCACAO, CULTU , EQUIPAMENTO E DISPOSITIVOS AUXILIARES DE INSTRUÇÃO ESCOLAR , JOGOS DIDÁTICOS	3.888,41									3.888,41		3.888,41			
106	02	15	EQUIPAMENTO E MATERIAL RECREATIVO, DESPORTIVO, EDUCACAO, CULTU , EQUIPAMENTO E DISPOSITIVOS AUXILIARES DE INSTRUÇÃO ESCOLAR , QUADROS ESCOLARES	5.436,20									5.436,20		5.436,20			
Total				918.625,50	134.576,57	51.316,04		6.765,00	58.081,04			44.193,89	828.242,82	44.193,89	976.706,54	148.463,72	58.081,04	13.887,15

ENTIDADE

MAPA SÍNTESE DOS BENS INVENTARIADOS

Ano : 2017

CMN

Página: 14

CONTA IMOBILIZADO : 42.3.9

- Outros

Data de Emissão : 2018/03/12

Classificador Geral				Patrimônio inicial		Acréscimos Patrimoniais				Diminuições Patrimoniais				Patrimônio Final		Variação Patrimonial			
Cl.	Tipo	Ben	Designação			Aquisições	Reavaliações e outras alterações	Grandes reparações ou melhorias	Total	Abates	Desvalorizações	Amortizações			Bruto	Líquido	Bruta	Líquida	
				Do exercício	Acumuladas							Total							
(1)			(2)	(3)	(4)	(5)	(6)	(7)	(8=5+6+7)	(9)	(10)	(11)	(12)	(13=9+10+11)	(14=3+8-9-10)	(15=14-12)	(16=14-3)	(17=15-4)	
106	02	16	EQUIPAMENTO E MATERIAL RECREATIVO, DESPORTIVO, EDUCACAO, CULTU , EQUIPAMENTO E DISPOSITIVOS AUXILIARES DE INSTRUÇÃO ESCOLAR , QUADROS EXPOSITORES DE MAPAS																
106	02	99	EQUIPAMENTO E MATERIAL RECREATIVO, DESPORTIVO, EDUCACAO, CULTU , EQUIPAMENTO E DISPOSITIVOS AUXILIARES DE INSTRUÇÃO ESCOLAR , OUTRO EQUIPAMENTO E UTENSÍLIOS DE USO ESPECÍFICO	3.659,48	305,04							76,26	3.430,70	76,26	3.659,48	228,78		-76,26	
106	03	01	EQUIPAMENTO E MATERIAL RECREATIVO, DESPORTIVO, EDUCACAO, CULTU , EQUIPAMENTO E MATERIAL AUDIO-VISUAL , AMPLIFICADORES	9.417,28	280,90							56,18	9.192,56	56,18	9.417,28	224,72		-56,18	
106	03	02	EQUIPAMENTO E MATERIAL RECREATIVO, DESPORTIVO, EDUCACAO, CULTU , EQUIPAMENTO E MATERIAL AUDIO-VISUAL , AUTO-RÁDIOS	347,35									347,35		347,35				
106	03	03	EQUIPAMENTO E MATERIAL RECREATIVO, DESPORTIVO, EDUCACAO, CULTU , EQUIPAMENTO E MATERIAL AUDIO-VISUAL , COLUNAS PARA REPRODUÇÃO DE SOM	23.660,64	3.169,59	2.398,50		2.398,50				620,35	21.111,40	620,35	26.059,14	4.947,74	2.398,50	1.778,15	
106	03	05	EQUIPAMENTO E MATERIAL RECREATIVO, DESPORTIVO, EDUCACAO, CULTU , EQUIPAMENTO E MATERIAL AUDIO-VISUAL , COMPAC-DISC	548,58									548,58		548,58				
106	03	06	EQUIPAMENTO E MATERIAL RECREATIVO, DESPORTIVO, EDUCACAO, CULTU , EQUIPAMENTO E MATERIAL AUDIO-VISUAL , DISCOS	10.190,88									10.190,88		10.190,88				
106	03	07	EQUIPAMENTO E MATERIAL RECREATIVO, DESPORTIVO, EDUCACAO, CULTU , EQUIPAMENTO E MATERIAL AUDIO-VISUAL , ECRÃS	17.479,04									17.479,04		17.479,04				
106	03	08	EQUIPAMENTO E MATERIAL RECREATIVO, DESPORTIVO, EDUCACAO, CULTU , EQUIPAMENTO E MATERIAL AUDIO-VISUAL , FILMES	11.959,21									11.959,21		11.959,21				
106	03	11	EQUIPAMENTO E MATERIAL RECREATIVO, DESPORTIVO, EDUCACAO, CULTU , EQUIPAMENTO E MATERIAL AUDIO-VISUAL , GRAVADORES/REPRODUTORES	2.227,99									2.227,99		2.227,99				
106	03	12	EQUIPAMENTO E MATERIAL RECREATIVO, DESPORTIVO, EDUCACAO, CULTU , EQUIPAMENTO E MATERIAL AUDIO-VISUAL , MISTURADORES	2.909,68	1.767,50							441,88	1.584,06	441,88	2.909,68	1.325,62		-441,88	
106	03	14	EQUIPAMENTO E MATERIAL RECREATIVO, DESPORTIVO, EDUCACAO, CULTU , EQUIPAMENTO E MATERIAL AUDIO-VISUAL , PROJECTORES DIVERSOS	28.027,77									28.027,77		28.027,77				
106	03	17	EQUIPAMENTO E MATERIAL RECREATIVO, DESPORTIVO, EDUCACAO, CULTU , EQUIPAMENTO E MATERIAL AUDIO-VISUAL , SISTEMAS DE VÍDEOCASSETES	244,53									244,53		244,53				
Total				1.029.297,93	140.099,60	53.714,54		6.765,00	60.479,54				45.388,56	934.586,89	45.388,56	1.089.777,47	155.190,58	60.479,54	15.090,98

ENTIDADE

CMN

MAPA SÍNTESE DOS BENS INVENTARIADOS

Ano : 2017

Página: 15

CONTA IMOBILIZADO : 42.3.9

- Outros

Data de Emissão : 2018/03/12

Classificador Geral				Patrimonio inicial		Acréscimos Patrimoniais				Diminuições Patrimoniais			Patrimonio Final		Variação Patrimonial			
Cl.	Tipo	Ben	Designação			Aquisições	Reavaliações e outras alterações	Grandes reparações ou beneficiações	Total	Abates	Desvalorizações	Amortizações		Bruto	Liquido	Bruta	Líquida	
				Do exercício	Acumuladas							Total						
(1)			(2)	(3)	(4)	(5)	(6)	(7)	(8=5+6+7)	(9)	(10)	(11)	(12)	(13=9+10+11)	(14=3+8-9-10)	(15=14-12)	(16=14-3)	(17=15-4)
106	03	18	EQUIPAMENTO E MATERIAL RECREATIVO, DESPORTIVO, EDUCACAO, CULTU , EQUIPAMENTO E MATERIAL AUDIO-VISUAL , TELEVISORES	2.114,08	482,78	358,98			358,98			228,75	1.860,05	228,75	2.473,06	613,01	358,98	130,23
106	03	99	EQUIPAMENTO E MATERIAL RECREATIVO, DESPORTIVO, EDUCACAO, CULTU , EQUIPAMENTO E MATERIAL AUDIO-VISUAL , OUTROS	30.090,39	4.497,39	4.803,48			4.803,48			1.391,94	26.984,94	1.391,94	34.893,87	7.908,93	4.803,48	3.411,54
106	04	23	EQUIPAMENTO E MATERIAL RECREATIVO, DESPORTIVO, EDUCACAO, CULTU , INSTRUMENTOS MUSICAIS, INCLUINDO EQUIPAMENTO DE ORQUESTRA, ESTANTES PARA PARTITURAS	425,34		131,89			131,89			10,99	436,33	10,99	557,23	120,90	131,89	120,90
106	04	99	EQUIPAMENTO E MATERIAL RECREATIVO, DESPORTIVO, EDUCACAO, CULTU , INSTRUMENTOS MUSICAIS, INCLUINDO EQUIPAMENTO DE ORQUESTRA, OUTROS INSTRUMENTOS E APARELHOS MUSICAIS	34.707,81	164,28							41,07	34.584,60	41,07	34.707,81	123,21		-41,07
106	05	06	EQUIPAMENTO E MATERIAL RECREATIVO, DESPORTIVO, EDUCACAO, CULTU , LIVROS, PUBLICAÇÕES 3 DOCUMENTOS , LIVROS	62.511,87	61.712,50								799,37		62.511,87	61.712,50		
106	05	99	EQUIPAMENTO E MATERIAL RECREATIVO, DESPORTIVO, EDUCACAO, CULTU , LIVROS, PUBLICAÇÕES 3 DOCUMENTOS , OUTRAS PUBLICAÇÕES E DOCUMENTOS		71,40								71,40		71,40			
106	06	19	EQUIPAMENTO E MATERIAL RECREATIVO, DESPORTIVO, EDUCACAO, CULTU , OBRAS DE ARTE, MÓVEIS ANTIGOS, COLEÇÕES E ANTIGUIDADES , OBJECTOS DE ARTE (NÃO INCLUI ART. ECLESIASTICOS NAT. CULTURAL)	3.432,73	3.432,73										3.432,73	3.432,73		
106	06	25	EQUIPAMENTO E MATERIAL RECREATIVO, DESPORTIVO, EDUCACAO, CULTU , OBRAS DE ARTE, MÓVEIS ANTIGOS, COLEÇÕES E ANTIGUIDADES , QUADROS															
107	01	02	EQUIPAMENTO DE CONFORTO, HIGIENE E DE UTILIZACAO COMUM, MOBILIÁRIO E EQUIPAMENTO COMUM (EXCLUI MIBILIÁRIO DE ESCRI.) , ARMÁRIOS	4.107,81	1.706,44	1.087,50			1.087,50			305,19	2.706,56	305,19	5.195,31	2.488,75	1.087,50	782,31
107	01	03	EQUIPAMENTO DE CONFORTO, HIGIENE E DE UTILIZACAO COMUM, MOBILIÁRIO E EQUIPAMENTO COMUM (EXCLUI MIBILIÁRIO DE ESCRI.) , BANCOS	33.095,22									33.095,22		33.095,22			
107	01	04	EQUIPAMENTO DE CONFORTO, HIGIENE E DE UTILIZACAO COMUM, MOBILIÁRIO E EQUIPAMENTO COMUM (EXCLUI MIBILIÁRIO DE ESCRI.) , BAÚS	768,12									768,12		768,12			
107	01	06	EQUIPAMENTO DE CONFORTO, HIGIENE E DE UTILIZACAO COMUM, MOBILIÁRIO E EQUIPAMENTO COMUM (EXCLUI MIBILIÁRIO DE ESCRI.) , BENGALETROS	705,08									705,08		705,08			
Total				1.201.327,78	212.095,72	60.096,39		6.765,00	66.861,39			47.366,50	1.036.598,56	47.366,50	1.268.189,17	231.590,61	66.861,39	19.494,89

ENTIDADE

MAPA SÍNTESE DOS BENS INVENTARIADOS

Ano : 2017

CMN

Página: 16

CONTA IMOBILIZADO : 42.3.9

- Outros

Data de Emissão : 2018/03/12

Classificador Geral				Patrimonio inicial		Acréscimos Patrimoniais				Diminuições Patrimoniais				Patrimonio Final		Variação Patrimonial		
Cl.	Tipo	Ben	Designacao			Aquisições	Reavaliações e outras alterações	Grandes reparações ou melhorias	Total	Abates	Desvalorizações	Amortizações			Bruto	Liquido	Bruta	Liquida
				Do exercício	Acumuladas							Total						
(1)			(2)	(3)	(4)	(5)	(6)	(7)	(8=5+6+7)	(9)	(10)	(11)	(12)	(13=9+10+11)	(14=3+8-9-10)	(15=14-12)	(16=14-3)	(17=15-4)
107	01	07	EQUIPAMENTO DE CONFORTO, HIGIENE E DE UTILIZACAO COMUM, MOBILIÁRIO E EQUIPAMENTO COMUM(EXCLUÍ MOBILIÁRIO DE ESCRI.), Cadeiras	9.324,33	776,32							194,08	8.742,09	194,08	9.324,33	582,24		-194,08
107	01	08	EQUIPAMENTO DE CONFORTO, HIGIENE E DE UTILIZACAO COMUM, MOBILIÁRIO E EQUIPAMENTO COMUM(EXCLUÍ MOBILIÁRIO DE ESCRI.), CAMAS	135,00									135,00		135,00			
107	01	09	EQUIPAMENTO DE CONFORTO, HIGIENE E DE UTILIZACAO COMUM, MOBILIÁRIO E EQUIPAMENTO COMUM(EXCLUÍ MOBILIÁRIO DE ESCRI.), COFRES	276,00									276,00		276,00			
107	01	13	EQUIPAMENTO DE CONFORTO, HIGIENE E DE UTILIZACAO COMUM, MOBILIÁRIO E EQUIPAMENTO COMUM(EXCLUÍ MOBILIÁRIO DE ESCRI.), ESCADAS/ESCADOTES	1.460,47		40,50		40,50				10,13	1.470,60	10,13	1.500,97	30,37	40,50	30,37
107	01	15	EQUIPAMENTO DE CONFORTO, HIGIENE E DE UTILIZACAO COMUM, MOBILIÁRIO E EQUIPAMENTO COMUM(EXCLUÍ MOBILIÁRIO DE ESCRI.), ESPELHOS	422,27									422,27		422,27			
107	01	16	EQUIPAMENTO DE CONFORTO, HIGIENE E DE UTILIZACAO COMUM, MOBILIÁRIO E EQUIPAMENTO COMUM(EXCLUÍ MOBILIÁRIO DE ESCRI.), ESTANTES			434,95		434,95				122,47	122,47	122,47	434,95	312,48	434,95	312,48
107	01	20	EQUIPAMENTO DE CONFORTO, HIGIENE E DE UTILIZACAO COMUM, MOBILIÁRIO E EQUIPAMENTO COMUM(EXCLUÍ MOBILIÁRIO DE ESCRI.), MESAS	6.189,54	417,37	363,31		363,31				140,04	5.912,21	140,04	6.552,85	640,64	363,31	223,27
107	01	21	EQUIPAMENTO DE CONFORTO, HIGIENE E DE UTILIZACAO COMUM, MOBILIÁRIO E EQUIPAMENTO COMUM(EXCLUÍ MOBILIÁRIO DE ESCRI.), PAPELEIRAS	26.047,12									26.047,12		26.047,12			
107	01	22	EQUIPAMENTO DE CONFORTO, HIGIENE E DE UTILIZACAO COMUM, MOBILIÁRIO E EQUIPAMENTO COMUM(EXCLUÍ MOBILIÁRIO DE ESCRI.), PRAVELEIRAS	204,03									204,03		204,03			
107	01	23	EQUIPAMENTO DE CONFORTO, HIGIENE E DE UTILIZACAO COMUM, MOBILIÁRIO E EQUIPAMENTO COMUM(EXCLUÍ MOBILIÁRIO DE ESCRI.), SECRETARIAS	846,16									846,16		846,16			
107	01	24	EQUIPAMENTO DE CONFORTO, HIGIENE E DE UTILIZACAO COMUM, MOBILIÁRIO E EQUIPAMENTO COMUM(EXCLUÍ MOBILIÁRIO DE ESCRI.), SOFÁS	381,60		159,00		159,00				159,00	540,60	159,00	540,60		159,00	
107	01	99	EQUIPAMENTO DE CONFORTO, HIGIENE E DE UTILIZACAO COMUM, MOBILIÁRIO E EQUIPAMENTO COMUM(EXCLUÍ MOBILIÁRIO DE ESCRI.), OUTRO MOBILIÁRIO E EQUIPAMENTO	66.352,58	3.092,86							1.796,76	65.056,48	1.796,76	66.352,58	1.296,10		-1.796,76
Total				1.312.966,88	216.382,27	61.094,15		6.765,00	67.859,15			49.788,98	1.146.373,59	49.788,98	1.380.826,03	234.452,44	67.859,15	18.070,17

ENTIDADE

MAPA SÍNTESE DOS BENS INVENTARIADOS

Ano : 2017

CMN

CONTA IMOBILIZADO : 42.3.9

- Outros

Página: 17

Data de Emissão : 2018/03/12

Classificador Geral				Patrimonio inicial		Acréscimos Patrimoniais				Diminuições Patrimoniais			Patrimonio Final		Variação Patrimonial				
Cl.	Tipo	Ben	Designação			Aquisições	Reavaliações e outras alterações	Grandes reparações ou beneficiações	Total	Abates	Desvalorizações	Amortizações		Bruto	Liquido	Bruta	Líquida		
				Do exercício	Acumuladas							Total							
(1)			(2)	(3)	(4)	(5)	(6)	(7)	(8=5+6+7)	(9)	(10)	(11)	(12)	(13=9+10+11)	(14=3+8-9-10)	(15=14-12)	(16=14-3)	(17=15-4)	
107	02	01	EQUIPAMENTO DE CONFORTO, HIGIENE E DE UTILIZACAO COMUM, ARTIGOS E UTENSILIOS DE DECORACAO E CONFORTO, ALCATIFAS	4.493,27	842,91							280,97	3.931,33	280,97	4.493,27	561,94		-280,97	
107	02	04	EQUIPAMENTO DE CONFORTO, HIGIENE E DE UTILIZACAO COMUM, ARTIGOS E UTENSILIOS DE DECORACAO E CONFORTO, CARPETES	205,15			75,99		75,99			75,99	281,14	75,99	281,14		75,99		
107	02	06	EQUIPAMENTO DE CONFORTO, HIGIENE E DE UTILIZACAO COMUM, ARTIGOS E UTENSILIOS DE DECORACAO E CONFORTO, CINZEIROS	756,36									756,36		756,36				
107	02	15	EQUIPAMENTO DE CONFORTO, HIGIENE E DE UTILIZACAO COMUM, ARTIGOS E UTENSILIOS DE DECORACAO E CONFORTO, QUADROS E MOLDURAS	2.335,05									2.335,05		2.335,05				
107	02	16	EQUIPAMENTO DE CONFORTO, HIGIENE E DE UTILIZACAO COMUM, ARTIGOS E UTENSILIOS DE DECORACAO E CONFORTO, REPOSTEIROS, TOLDOS, ESTORES, CORTINAS E CORTINADOS	34.539,53									34.539,53		34.539,53				
107	02	17	EQUIPAMENTO DE CONFORTO, HIGIENE E DE UTILIZACAO COMUM, ARTIGOS E UTENSILIOS DE DECORACAO E CONFORTO, SACOS-CAMA	7.086,00									7.086,00		7.086,00				
107	02	20	EQUIPAMENTO DE CONFORTO, HIGIENE E DE UTILIZACAO COMUM, ARTIGOS E UTENSILIOS DE DECORACAO E CONFORTO, VASOS	1.020,71									1.020,71		1.020,71				
107	02	99	EQUIPAMENTO DE CONFORTO, HIGIENE E DE UTILIZACAO COMUM, ARTIGOS E UTENSILIOS DE DECORACAO E CONFORTO, OUTROS ARTIGOS E UTENSILIOS	3.837,86	283,81							40,55	3.594,60	40,55	3.837,86	243,26		-40,55	
107	03	03	EQUIPAMENTO DE CONFORTO, HIGIENE E DE UTILIZACAO COMUM, EQUIPAMENTO E DISPOSITIVOS DE ILUMINACAO (INCLUIDISP.DE ILLUM), CANDEIROS, GLOBOS, LUSTRES, PRAFORNIER	73.984,77	322,50							53,75	73.716,02	53,75	73.984,77	268,75		-53,75	
107	03	04	EQUIPAMENTO DE CONFORTO, HIGIENE E DE UTILIZACAO COMUM, EQUIPAMENTO E DISPOSITIVOS DE ILUMINACAO (INCLUIDISP.DE ILLUM), HOLOFOTES	36.804,46									36.804,46		36.804,46				
107	03	06	EQUIPAMENTO DE CONFORTO, HIGIENE E DE UTILIZACAO COMUM, EQUIPAMENTO E DISPOSITIVOS DE ILUMINACAO (INCLUIDISP.DE ILLUM), PROJECTORES E ILUMINADORES			662,00			662,00			72,39	72,39	72,39	662,00	589,61	662,00	589,61	
107	03	99	EQUIPAMENTO DE CONFORTO, HIGIENE E DE UTILIZACAO COMUM, EQUIPAMENTO E DISPOSITIVOS DE ILUMINACAO (INCLUIDISP.DE ILLUM), OUTRO EQUIPAMENTO E DISPOSITIVO DE ILUMINACAO	1.511,51									1.511,51		1.511,51				
Total				1.479.541,55	217.831,49	61.832,14		6.765,00	68.597,14				50.312,63	1.312.022,69	50.312,63	1.548.138,69	236.116,00	68.597,14	18.284,51

ENTIDADE

MAPA SÍNTESE DOS BENS INVENTARIADOS

Ano : 2017

CMN

CONTA IMOBILIZADO : 42.3.9

- Outros

Página: 18

Data de Emissão : 2018/03/12

Classificador Geral				Patrimonio inicial		Acréscimos Patrimoniais				Diminuições Patrimoniais			Patrimonio Final		Variação Patrimonial			
Cl.	Tipo	Ben	Designação			Aquisições	Reavaliações e outras alterações	Grandes reparações ou melhorias	Total	Abates	Desvalorizações	Amortizações		Bruto	Líquido	Bruta	Líquida	
				Do exercício	Acumuladas							Total						
(1)			(2)	(3)	(4)	(5)	(6)	(7)	(8=5+6+7)	(9)	(10)	(11)	(12)	(13=9+10+11)	(14=3+8-9-10)	(15=14-12)	(16=14-3)	(17=15-4)
107	04	01	EQUIPAMENTO DE CONFORTO, HIGIENE E DE UTILIZACAO COMUM, EQUIP. DE AR CONDICIONADO E DE CIRCULACAO DE AR, APARELHOS DE AR CONDICIONADO	11.583,71	3.250,80	1.736,80			1.736,80			740,32	9.073,23	740,32	13.320,51	4.247,28	1.736,80	996,48
107	04	04	EQUIPAMENTO DE CONFORTO, HIGIENE E DE UTILIZACAO COMUM, EQUIP. DE AR CONDICIONADO E DE CIRCULACAO DE AR, DESUMIDIFICADORES	4.032,62									4.032,62		4.032,62			
107	04	06	EQUIPAMENTO DE CONFORTO, HIGIENE E DE UTILIZACAO COMUM, EQUIP. DE AR CONDICIONADO E DE CIRCULACAO DE AR, EQUIPAMENTO DE PURIFICACAO DE AR	4.205,60		69.497,88			69.497,88			4.343,62	8.549,22	4.343,62	73.703,48	65.154,26	69.497,88	65.154,26
107	04	07	EQUIPAMENTO DE CONFORTO, HIGIENE E DE UTILIZACAO COMUM, EQUIP. DE AR CONDICIONADO E DE CIRCULACAO DE AR, EXAUSTORES	2.236,76		2.685,70			2.685,70			208,34	2.445,10	208,34	4.922,46	2.477,36	2.685,70	2.477,36
107	04	11	EQUIPAMENTO DE CONFORTO, HIGIENE E DE UTILIZACAO COMUM, EQUIP. DE AR CONDICIONADO E DE CIRCULACAO DE AR, SECADORES	213,42									213,42		213,42			
107	04	14	EQUIPAMENTO DE CONFORTO, HIGIENE E DE UTILIZACAO COMUM, EQUIP. DE AR CONDICIONADO E DE CIRCULACAO DE AR, VENTILADORES	330,66									330,66		330,66			
107	04	15	EQUIPAMENTO DE CONFORTO, HIGIENE E DE UTILIZACAO COMUM, EQUIP. DE AR CONDICIONADO E DE CIRCULACAO DE AR, VENTILADORAS	100,76									100,76		100,76			
107	05	02	EQUIPAMENTO DE CONFORTO, HIGIENE E DE UTILIZACAO COMUM, EQUIP. DE AQUECIMENTO DE AMBIENTE E AQUECEDORES DE AGUA DOM., AQUECEDORES	3.916,41	134,55	747,00			747,00			227,92	4.009,78	227,92	4.663,41	653,63	747,00	519,08
107	05	03	EQUIPAMENTO DE CONFORTO, HIGIENE E DE UTILIZACAO COMUM, EQUIP. DE AQUECIMENTO DE AMBIENTE E AQUECEDORES DE AGUA DOM., CALDEIRAS	53.169,30		3.343,14	852,39		4.195,53			422,83	53.592,13	422,83	57.364,83	3.772,70	4.195,53	3.772,70
107	05	08	EQUIPAMENTO DE CONFORTO, HIGIENE E DE UTILIZACAO COMUM, EQUIP. DE AQUECIMENTO DE AMBIENTE E AQUECEDORES DE AGUA DOM., ESQUENTADORES	3.164,62									3.164,62		3.164,62			
107	05	11	EQUIPAMENTO DE CONFORTO, HIGIENE E DE UTILIZACAO COMUM, EQUIP. DE AQUECIMENTO DE AMBIENTE E AQUECEDORES DE AGUA DOM., FORNOS	2.500,00	312,50							312,50	2.500,00	312,50	2.500,00			-312,50
107	05	14	EQUIPAMENTO DE CONFORTO, HIGIENE E DE UTILIZACAO COMUM, EQUIP. DE AQUECIMENTO DE AMBIENTE E AQUECEDORES DE AGUA DOM., RADIADORES	149,70									149,70		149,70			
Total				1.565.145,11	221.529,34	139.942,66		7.617,39	147.460,05			56.568,16	1.400.183,93	56.568,16	1.712.605,16	312.421,23	147.460,05	90.891,89

ENTIDADE

MAPA SÍNTESE DOS BENS INVENTARIADOS

Ano : 2017

CMN

CONTA IMOBILIZADO : 42.3.9

- Outros

Página: 19

Data de Emissão : 2018/03/12

Classificador Geral				Patrimonio inicial		Acréscimos Patrimoniais				Diminuições Patrimoniais				Patrimonio Final		Variação Patrimonial		
Cl.	Tipo	Ben	Designação			Aquisições	Reavaliações e outras alterações	Grandes reparações ou melhorias	Total	Abates	Desvalorizações	Amortizações			Bruto	Líquido	Bruta	Líquida
				Do exercício	Acumuladas							Total						
(1)			(2)	(3)	(4)	(5)	(6)	(7)	(8=5+6+7)	(9)	(10)	(11)	(12)	(13=9+10+11)	(14=3+8-9-10)	(15=14-12)	(16=14-3)	(17=15-4)
107	05	99	EQUIPAMENTO DE CONFORTO, HIGIENE E DE UTILIZACAO COMUM, EQUIP. DE AQUECIMENTO DE AMBIENTE E AQUECEDORES DE AGUA DOM., OUTRO EQUIPAMENTO DE USU ESPECIFICO	2.820,32								2.820,32		2.820,32				
107	06	02	EQUIPAMENTO DE CONFORTO, HIGIENE E DE UTILIZACAO COMUM, EQUIPAMENTO DE COZINHA, EQUIPAMENTO FRIGORÍFICO E DE REFRIGERAÇÃO	13.651,27	1.462,96	5.300,77		5.300,77				1.422,54	13.610,85	1.422,54	18.952,04	5.341,19	5.300,77	3.878,23
107	06	03	EQUIPAMENTO DE CONFORTO, HIGIENE E DE UTILIZACAO COMUM, EQUIPAMENTO DE COZINHA, EQUIPAMENTO PARA PREPARACAO E FORNECIMENTO DE ALIMENTOS	3.563,43		12.526,12		12.526,12				776,55	4.339,98	776,55	16.089,55	11.749,57	12.526,12	11.749,57
107	06	04	EQUIPAMENTO DE CONFORTO, HIGIENE E DE UTILIZACAO COMUM, EQUIPAMENTO DE COZINHA, MÁQUINAS E APARELHOS DE COZINHA	6.893,96		218,75		218,75				36,46	6.930,42	36,46	7.112,71	182,29	218,75	182,29
107	06	05	EQUIPAMENTO DE CONFORTO, HIGIENE E DE UTILIZACAO COMUM, EQUIPAMENTO DE COZINHA, MOBILIÁRIO DE COZINHA	8.755,19		9.707,86		9.707,86				1.242,77	9.997,96	1.242,77	18.463,05	8.465,09	9.707,86	8.465,09
107	06	06	EQUIPAMENTO DE CONFORTO, HIGIENE E DE UTILIZACAO COMUM, EQUIPAMENTO DE COZINHA, TALHERES E UTENSÍLIOS DE COZINHA	753,66		476,06		476,06				175,88	929,54	175,88	1.229,72	300,18	476,06	300,18
107	06	99	EQUIPAMENTO DE CONFORTO, HIGIENE E DE UTILIZACAO COMUM, EQUIPAMENTO DE COZINHA, OUTRO MATERIAL, APARELHOS E UTENSÍLIOS DE USU ESPECIFICO	475,00		81,69		81,69				13,62	488,62	13,62	556,69	68,07	81,69	68,07
107	07	01	EQUIPAMENTO DE CONFORTO, HIGIENE E DE UTILIZACAO COMUM, EQUIPAMENTO DE TRATAMENTO DE ROUPA, FERROS DE ENGOMAR	270,55									270,55		270,55			
107	07	02	EQUIPAMENTO DE CONFORTO, HIGIENE E DE UTILIZACAO COMUM, EQUIPAMENTO DE TRATAMENTO DE ROUPA, MÁQUINAS DE COSTURA	300,00									300,00		300,00			
107	07	04	EQUIPAMENTO DE CONFORTO, HIGIENE E DE UTILIZACAO COMUM, EQUIPAMENTO DE TRATAMENTO DE ROUPA, MÁQUINAS DE LAVAR ROUPA	6.425,87	1.717,20							286,20	4.994,87	286,20	6.425,87	1.431,00		-286,20
107	07	05	EQUIPAMENTO DE CONFORTO, HIGIENE E DE UTILIZACAO COMUM, EQUIPAMENTO DE TRATAMENTO DE ROUPA, MÁQUINAS DE SECAR ROUPA	667,80	572,40							95,40	190,80	95,40	667,80	477,00		-95,40
107	08	01	EQUIPAMENTO DE CONFORTO, HIGIENE E DE UTILIZACAO COMUM, EQUIPAMENTO DE LIMPEZA, ASPIRADORES	60.418,65		594,09		594,09				79,46	60.498,11	79,46	61.012,74	514,63	594,09	514,63
107	08	02	EQUIPAMENTO DE CONFORTO, HIGIENE E DE UTILIZACAO COMUM, EQUIPAMENTO DE LIMPEZA, BALDES	154,98		225,00		225,00				65,64	220,62	65,64	379,98	159,36	225,00	159,36
Total				1.670.295,79	225.281,90	168.973,00		7.617,39	176.590,39			60.762,68	1.505.776,57	60.762,68	1.846.886,18	341.109,61	176.590,39	115.827,71

ENTIDADE

CMN

MAPA SÍNTESE DOS BENS INVENTARIADOS

Ano : 2017

Página: 20

CONTA IMOBILIZADO : 42.3.9

- Outros

Data de Emissão : 2018/03/12

Classificador Geral				Patrimonio inicial		Acréscimos Patrimoniais				Diminuições Patrimoniais			Patrimonio Final		Variação Patrimonial				
Cl.	Tipo	Ben	Designação			Aquisições	Reavaliações e outras alterações	Grandes reparações ou melhorias	Total	Abates	Desvalorizações	Amortizações			Bruto	Líquido	Bruta	Líquida	
				Do exercício	Acumuladas							Total							
(1)			(2)	(3)	(4)	(5)	(6)	(7)	(8=5+6+7)	(9)	(10)	(11)	(12)	(13=9+10+11)	(14=3+8-9-10)	(15=14-12)	(16=14-3)	(17=15-4)	
107	08	03	EQUIPAMENTO DE CONFORTO, HIGIENE E DE UTILIZACAO COMUM, EQUIPAMENTO DE LIMPEZA, ENCERADORAS	367,77	220,66							73,55	220,66	73,55	367,77	147,11			-73,55
107	08	04	EQUIPAMENTO DE CONFORTO, HIGIENE E DE UTILIZACAO COMUM, EQUIPAMENTO DE LIMPEZA, SECADORES	3.688,65									3.688,65		3.688,65				
107	08	99	EQUIPAMENTO DE CONFORTO, HIGIENE E DE UTILIZACAO COMUM, EQUIPAMENTO DE LIMPEZA, OUTROS APARELHOS E EUTENSÍLIOS DE USO ESPECÍFICO	20.692,81	297,13	847,67		847,67				292,26	20.687,94	292,26	21.540,48	852,54	847,67	555,41	
107	09	03	EQUIPAMENTO DE CONFORTO, HIGIENE E DE UTILIZACAO COMUM, EQUIPAMENTO SANITÁRIO, BEBEDOUROS	19.688,76	14.298,95							2.383,15	7.772,96	2.383,15	19.688,76	11.915,80			-2.383,15
107	09	05	EQUIPAMENTO DE CONFORTO, HIGIENE E DE UTILIZACAO COMUM, EQUIPAMENTO SANITÁRIO, LAVATÓRIOS			375,00		375,00				62,50	62,50	62,50	375,00	312,50	375,00	312,50	
107	09	99	EQUIPAMENTO DE CONFORTO, HIGIENE E DE UTILIZACAO COMUM, EQUIPAMENTO SANITÁRIO, OUTRO MATERIAL DE USO ESPECÍFICO	11.013,67	1.775,82							502,76	9.740,61	502,76	11.013,67	1.273,06			-502,76
108	01	01	EQUIPAMENTO DE TRANSPORTE (EXCLUÍ VEÍCULOS AUTOMÓVEIS), MATERIAL ROLANTE OU DE TRANSPORTE, ATRELADOS	21.311,29									21.311,29		21.311,29				
108	01	03	EQUIPAMENTO DE TRANSPORTE (EXCLUÍ VEÍCULOS AUTOMÓVEIS), MATERIAL ROLANTE OU DE TRANSPORTE, PLATAFORMAS	17.958,00	12.827,14							2.565,43	7.696,29	2.565,43	17.958,00	10.261,71			-2.565,43
108	02	01	EQUIPAMENTO DE TRANSPORTE (EXCLUÍ VEÍCULOS AUTOMÓVEIS), EQUIPAMENTO PARA ACONDICIONAMENTO OU EMBALAGEM, CONTENEDORES, TAMBORES E OUTRAS EMBALAGENS	180.823,63									180.823,63		180.823,63				
108	02	99	EQUIPAMENTO DE TRANSPORTE (EXCLUÍ VEÍCULOS AUTOMÓVEIS), EQUIPAMENTO PARA ACONDICIONAMENTO OU EMBALAGEM, OUTRAS MÁQUINAS E EQUIPAMENTO DE USO ESPECÍFICO	1.355,20									1.355,20		1.355,20				
109	01	99	EQUIPAMENTO PARA AGRICULTURA E JARDINAGEM, MÁQUINAS E EQUIPAMENTOS PARA PREPARAÇÃO DO SOLO E COLHEITAS, OUTRAS MÁQUINAS E EQUIPAMENTO DE USO ESPECÍFICO	11.350,13	202,65							50,66	11.198,14	50,66	11.350,13	151,99			-50,66
109	02	04	EQUIPAMENTO PARA AGRICULTURA E JARDINAGEM, EQUIPAMENTO PARA DEFESA CONTRA AS EPIDEMIAS, DOENÇAS E FRIO, ELECTROCUOTORES DE INSECTOS			120,00		120,00				20,01	20,01	20,01	120,00	99,99	120,00	99,99	
109	02	07	EQUIPAMENTO PARA AGRICULTURA E JARDINAGEM, EQUIPAMENTO PARA DEFESA CONTRA AS EPIDEMIAS, DOENÇAS E FRIO, PULVERIZADORES	2.798,32									2.798,32		2.798,32				
Total				1.961.344,02	254.904,25	170.315,67		7.617,39	177.933,06			66.713,00	1.773.152,77	66.713,00	2.139.277,08	366.124,31	177.933,06	111.220,06	

ENTIDADE

MAPA SÍNTESE DOS BENS INVENTARIADOS

Ano : 2017

CMN

Página: 21

CONTA IMOBILIZADO : 42.3.9

- Outros

Data de Emissão : 2018/03/12

Classificador Geral				Patrimonio inicial		Acréscimos Patrimoniais				Diminuições Patrimoniais				Patrimonio Final		Variação Patrimonial		
Cl.	Tipo	Ben	Designação			Aquisições	Reavaliações e outras alterações	Grandes reparações ou melhorias	Total	Abates	Desvalorizações	Amortizações			Bruto	Líquido	Bruta	Líquida
				Do exercício	Acumuladas							Total						
(1)			(2)	(3)	(4)	(5)	(6)	(7)	(8=5+6+7)	(9)	(10)	(11)	(12)	(13=9+10+11)	(14=3+8-9-10)	(15=14-12)	(16=14-3)	(17=15-4)
109	03	01	EQUIPAMENTO PARA AGRICULTURA E JARDINAGEM, UTENSÍLIOS E FERRAMENTAS PARA JARDINAGEM, ARRANCADORES DE RELVA	5.470,76		8.452,40			8.452,40			1.408,74	6.879,50	1.408,74	13.923,16	7.043,66	8.452,40	7.043,66
109	03	03	EQUIPAMENTO PARA AGRICULTURA E JARDINAGEM, UTENSÍLIOS E FERRAMENTAS PARA JARDINAGEM, CORTADORES	27.242,74	2.780,83	720,79			720,79			1.114,80	25.576,71	1.114,80	27.963,53	2.386,82	720,79	-394,01
109	03	06	EQUIPAMENTO PARA AGRICULTURA E JARDINAGEM, UTENSÍLIOS E FERRAMENTAS PARA JARDINAGEM, UTENSÍLIOS E FERRAMENTAS DE USO ESPECÍFICO	4.032,91	1.144,87							498,97	3.387,01	498,97	4.032,91	645,90		-498,97
109	03	99	EQUIPAMENTO PARA AGRICULTURA E JARDINAGEM, UTENSÍLIOS E FERRAMENTAS PARA JARDINAGEM, OUTROS	2.555,02	147,50							36,88	2.444,40	36,88	2.555,02	110,62		-36,88
110	01	01	EQUIPAMENTO E MATERIAL PARA A INDÚSTRIA, EQUIPAMENTO DE PRODUÇÃO E DISTRIBUIÇÃO DE ENERGIA ELÉTRICA, APARELHOS DE MEDIDA, DE CONTROLO E OUTROS	133.804,85									133.804,85		133.804,85			
110	01	99	EQUIPAMENTO E MATERIAL PARA A INDÚSTRIA, EQUIPAMENTO DE PRODUÇÃO E DISTRIBUIÇÃO DE ENERGIA ELÉTRICA, OUTRO EQUIPAMENTO DE USO ESPECÍFICO	9.618,26									9.618,26		9.618,26			
110	03	05	EQUIPAMENTO E MATERIAL PARA A INDÚSTRIA, EQUIPAMENTO PARA PURIFICAÇÃO DE ÁGUA, UNIDADES DE COLORO, DEPURACÃO E BOMBAGEM	7.401,02									7.401,02		7.401,02			
110	04	05	EQUIPAMENTO E MATERIAL PARA A INDÚSTRIA, CONSTRUÇÕES DE PRÉ-FABRICADOS E EQUIPAMENTO PARA CONST.CIVIL, EQUIPAMENTO MÓVEL TRANSPORTADO	284,31									284,31		284,31			
110	04	99	EQUIPAMENTO E MATERIAL PARA A INDÚSTRIA, CONSTRUÇÕES DE PRÉ-FABRICADOS E EQUIPAMENTO PARA CONST.CIVIL, OUTROS EQUIPAMENTOS E MATERIAIS UTILIZADOS EM CONSTRUÇÃO CIV	7.555,95									7.555,95		7.555,95			
110	10	03	EQUIPAMENTO E MATERIAL PARA A INDÚSTRIA, EQUIPAMENTO PARA AS INDÚSTRIAS QUÍMICA E FARMACÉUTICA, FERRAMENTAS E UTENSÍLIOS DE USO ESPECÍFICO	18.756,60									18.756,60		18.756,60			
110	10	99	EQUIPAMENTO E MATERIAL PARA A INDÚSTRIA, EQUIPAMENTO PARA AS INDÚSTRIAS QUÍMICA E FARMACÉUTICA, OUTRAS MÁQUINAS E APARELHOS DE USO ESPECÍFICO	16.695,70									16.695,70		16.695,70			
110	14	01	EQUIPAMENTO E MATERIAL PARA A INDÚSTRIA, EQUIPAMENTO PARA O FABRICO DE EMBALAGENS, MÁQUINAS DE AGRAFAR, APARAFUSAR, ATAR, COLAR, ROTULAR E SELAR I	695,45	110,80							110,80	695,45	110,80	695,45			-110,80
Total				2.195.457,59	259.088,25	179.488,86		7.617,39	187.106,25			69.883,19	2.006.252,53	69.883,19	2.382.563,84	376.311,31	187.106,25	117.223,06

ENTIDADE

CMN

MAPA SÍNTESE DOS BENS INVENTARIADOS

Ano : 2017

Página: 22

CONTA IMOBILIZADO : 42.3.9

- Outros

Data de Emissão : 2018/03/12

Classificador Geral				Patrimonio inicial		Acréscimos Patrimoniais				Diminuições Patrimoniais				Patrimonio Final		Variação Patrimonial		
Cl.	Tipo	Ben	Designação			Aquisições	Reavaliações e outras alterações	Grandes reparações ou melhorias	Total	Abates	Desvalorizações	Amortizações			Bruto	Líquido	Bruta	Líquida
				Do exercício	Acumuladas							Total						
(1)			(2)	(3)	(4)	(5)	(6)	(7)	(8=5+6+7)	(9)	(10)	(11)	(12)	(13=9+10+11)	(14=3+8-9-10)	(15=14-12)	(16=14-3)	(17=15-4)
110	15	05	EQUIPAMENTO E MATERIAL PARA A INDUSTRIA , EQUIPAMENTO PARA TRABALHAR MADEIRA , LIXADEIRAS	332,98								332,98		332,98				
110	15	08	EQUIPAMENTO E MATERIAL PARA A INDUSTRIA , EQUIPAMENTO PARA TRABALHAR MADEIRA , PLAINAS	34,92								34,92		34,92				
110	15	09	EQUIPAMENTO E MATERIAL PARA A INDUSTRIA , EQUIPAMENTO PARA TRABALHAR MADEIRA , REBARBADORAS	529,15								529,15		529,15				
110	15	10	EQUIPAMENTO E MATERIAL PARA A INDUSTRIA , EQUIPAMENTO PARA TRABALHAR MADEIRA , SERRAS E TORNO MACÂNICOS	2.676,50	364,60							121,53	2.433,43	121,53	2.676,50	243,07		-121,53
110	15	99	EQUIPAMENTO E MATERIAL PARA A INDUSTRIA , EQUIPAMENTO PARA TRABALHAR MADEIRA , OUTRAS MÁQUINAS E INSTRUMENTOS DE USO ESPECÍFICO	3.104,72								3.104,72		3.104,72				
110	16	02	EQUIPAMENTO E MATERIAL PARA A INDUSTRIA , EQUIPAMENTO PARA TRABALHAR METAIS , EQUIPAMENTO DE SOLDADURA	1.224,84								1.224,84		1.224,84				
110	16	99	EQUIPAMENTO E MATERIAL PARA A INDUSTRIA , EQUIPAMENTO PARA TRABALHAR METAIS , OUTRAS MÁQUINAS E APARELHOS DE USO ESPECÍFICO	2.257,26								2.257,26		2.257,26				
110	18	05	EQUIPAMENTO E MATERIAL PARA A INDUSTRIA , EQUIPAMENTO PARA LIMPEZA INDUSTRIAL , MÁQUINAS PARA LIMPEZA DE INSTALAÇÕES	23.810,51								23.810,51		23.810,51				
110	18	99	EQUIPAMENTO E MATERIAL PARA A INDUSTRIA , EQUIPAMENTO PARA LIMPEZA INDUSTRIAL , OUTRAS MÁQUINAS E UTENSÍLIOS DE USO ESPECÍFICO	832,46								832,46		832,46				
110	20	01	EQUIPAMENTO E MATERIAL PARA A INDUSTRIA , EQUIPAMENTO PARA MANEJO DE TRANSPORTE DE MATERIAL , APARELHOS ELEVADORES	1.998,00	749,25							249,75	1.498,50	249,75	1.998,00	499,50		-249,75
110	20	02	EQUIPAMENTO E MATERIAL PARA A INDUSTRIA , EQUIPAMENTO PARA MANEJO DE TRANSPORTE DE MATERIAL , CADERNAIS															
110	20	03	EQUIPAMENTO E MATERIAL PARA A INDUSTRIA , EQUIPAMENTO PARA MANEJO DE TRANSPORTE DE MATERIAL , CARRIOS DE MÃO	3.428,91	635,63	30,50			30,50			343,24	3.136,52	343,24	3.459,41	322,89	30,50	-312,74
110	20	99	EQUIPAMENTO E MATERIAL PARA A INDUSTRIA , EQUIPAMENTO PARA MANEJO DE TRANSPORTE DE MATERIAL , OUTRO EQUIPAMENTO E MATERIAIS DE USO ESPECÍFICO						482,38			10,05	10,05	10,05	482,38	472,33	482,38	472,33
110	21	99	EQUIPAMENTO E MATERIAL PARA A INDUSTRIA , ANIMAIS E EQUIPAMENTO PARA INDUSTRIA AGRÍCOLA E PECUÁRIA , OUTRO EQUIP. UTILIZ. NA IND. AGRÍCOLA E NA EXPL. PECUÁRIA						956,94			370,61	370,61	370,61	956,94	586,33	956,94	586,33
Total				2.235.687,84	260.837,73	180.958,68		7.617,39	188.576,07			70.978,37	2.045.828,48	70.978,37	2.424.263,91	378.435,43	188.576,07	117.597,70

ENTIDADE

MAPA SÍNTESE DOS BENS INVENTARIADOS

Ano : 2017

CMN

Página: 23

CONTA IMOBILIZADO : 42.3.9

- Outros

Data de Emissão : 2018/03/12

Classificador Geral				Patrimonio inicial		Acréscimos Patrimoniais				Diminuições Patrimoniais			Patrimonio Final		Variação Patrimonial			
Cl.	Tipo	Ben	Designação			Aquisições	Reavaliações e outras alterações	Grandes reparações ou melhorias	Total	Abates	Desvalorizações	Amortizações		Bruto	Líquido	Bruta	Líquida	
				Do exercício	Acumuladas							Total						
(1)			(2)	(3)	(4)	(5)	(6)	(7)	(8=5+6+7)	(9)	(10)	(11)	(12)	(13=9+10+11)	(14=3+8-9-10)	(15=14-12)	(16=14-3)	(17=15-4)
110	24	99	EQUIPAMENTO E MATERIAL PARA A INDUSTRIA , MOTORES E TURBINAS (EXCETO MOTORES ELECTRICOS) , OUTROS	1.554,85								1.554,85		1.554,85				
110	25	04	EQUIPAMENTO E MATERIAL PARA A INDUSTRIA , BOMBAS E COMPRESSORES , COMPRESSORES	1.991,99								1.991,99		1.991,99				
110	25	05	EQUIPAMENTO E MATERIAL PARA A INDUSTRIA , BOMBAS E COMPRESSORES , MOTO-BOMBAS	106.963,40	311,63							62,33	106.714,10	62,33	106.963,40	249,30		-62,33
110	25	99	EQUIPAMENTO E MATERIAL PARA A INDUSTRIA , BOMBAS E COMPRESSORES , OUTROS	4.179,72	2.136,69							534,18	2.577,21	534,18	4.179,72	1.602,51		-534,18
111	01	99	EQUIPAMENTO DE OFICINA, FERRAMENTAS E UTENSILIOS , MOBILIÁRIO DE OFICINA , OUTRO MOBILIÁRIO DE USO ESPECÍFICO	6.366,39								6.366,39		6.366,39				
111	02	01	EQUIPAMENTO DE OFICINA, FERRAMENTAS E UTENSILIOS , FERRAMENTAS E MÁQUINAS-FERRAMENTAS , FERRAMENTAS E UTENSILIOS	13.226,45	3.639,10	49,90		49,90				3.664,05	13.251,40	3.664,05	13.276,35	24,95	49,90	-3.614,15
111	02	02	EQUIPAMENTO DE OFICINA, FERRAMENTAS E UTENSILIOS , FERRAMENTAS E MÁQUINAS-FERRAMENTAS , MÁQUINAS-FERRAMENTAS LIGEIRAS	18.894,43								18.894,43		18.894,43				
111	02	03	EQUIPAMENTO DE OFICINA, FERRAMENTAS E UTENSILIOS , FERRAMENTAS E MÁQUINAS-FERRAMENTAS , MÁQUINAS-FERRAMENTAS PESADAS	3.026,65								3.026,65		3.026,65				
111	02	99	EQUIPAMENTO DE OFICINA, FERRAMENTAS E UTENSILIOS , FERRAMENTAS E MÁQUINAS-FERRAMENTAS , OUTOS APARELHOS E UTENSILIOS OFICINAIS	11.362,98	4.024,64	1.279,20		1.279,20				1.430,34	8.768,68	1.430,34	12.642,18	3.873,50	1.279,20	-151,14
111	03	05	EQUIPAMENTO DE OFICINA, FERRAMENTAS E UTENSILIOS , FERRAMENTAS MEDIDA (CALIBRADORES/VERIF., FERR./ESP., PRECIS.) , FERRAMENTAS PARA MEDIÇÃO	416,60								416,60		416,60				
111	03	99	EQUIPAMENTO DE OFICINA, FERRAMENTAS E UTENSILIOS , FERRAMENTAS MEDIDA (CALIBRADORES/VERIF., FERR./ESP., PRECIS.) , OUTRAS FERRAMENTAS E UTENSILIOS DE PRECISÃO	416,60								416,60		416,60				
111	04	01	EQUIPAMENTO DE OFICINA, FERRAMENTAS E UTENSILIOS , EQUIPAMENTO PARA ESTAÇÕES DE SERVIÇO OU DE ABASTE. COMBUST. , DEPÓSITOS	86,10								86,10		86,10				
111	04	04	EQUIPAMENTO DE OFICINA, FERRAMENTAS E UTENSILIOS , EQUIPAMENTO PARA ESTAÇÕES DE SERVIÇO OU DE ABASTE. COMBUST. , MÁQUINAS DE LAVAGEM DE VEÍCULOS	1.811,62								1.811,62		1.811,62				
Total				2.405.569,02	270.949,79	182.287,78		7.617,39	189.905,17			76.669,27	2.211.288,50	76.669,27	2.595.474,19	384.185,69	189.905,17	113.235,90

ENTIDADE

CMN

MAPA SÍNTESE DOS BENS INVENTARIADOS

Ano : 2017

Página: 24

CONTA IMOBILIZADO : 42.3.9

- Outros

Data de Emissão : 2018/03/12

Classificador Geral				Patrimonio inicial		Acréscimos Patrimoniais				Diminuições Patrimoniais				Patrimonio Final		Variação Patrimonial		
Cl.	Tipo	Ben	Designação			Aquisições	Reavaliações e outras alterações	Grandes reparações ou melhorias	Total	Abates	Desvalorizações	Amortizações			Bruto	Líquido	Bruta	Líquida
				Do exercício	Acumuladas							Total						
(1)			(2)	(3)	(4)	(5)	(6)	(7)	(8=5+6+7)	(9)	(10)	(11)	(12)	(13=9+10+11)	(14=3+8-9-10)	(15=14-12)	(16=14-3)	(17=15-4)
111	04	05	EQUIPAMENTO DE OFICINA, FERRAMENTAS E UTENSÍLIOS, EQUIPAMENTO PARA ESTAÇÕES DE SERVIÇO OU DE ABASTE. COMBUST., MÁQUINAS DE LUBRIFICAÇÃO DE VIATURAS	688,64								688,64		688,64				
111	04	99	EQUIPAMENTO DE OFICINA, FERRAMENTAS E UTENSÍLIOS, EQUIPAMENTO PARA ESTAÇÕES DE SERVIÇO OU DE ABASTE. COMBUST., OUTRO EQUIPAMENTO DE USO ESPECÍFICO	271,08								271,08		271,08				
112	01	03	EQUIPAMENTO SINALIZAÇÃO, ALARME, INCÊNDIOS E SEGURANÇA, EQUIPAMENTO DE COMBATE A INCÊNDIOS, EXTINTORES	10.105,29								10.105,29		10.105,29				
112	01	99	EQUIPAMENTO SINALIZAÇÃO, ALARME, INCÊNDIOS E SEGURANÇA, EQUIPAMENTO DE COMBATE A INCÊNDIOS, OUTRO EQUIPAMENTO DE UTILIZAÇÃO ESPECÍFICA	168,00								168,00		168,00				
112	02	05	EQUIPAMENTO SINALIZAÇÃO, ALARME, INCÊNDIOS E SEGURANÇA, EQUIPAMENTO DE SEGURANÇA E SALVAMENTO (EXCLUÍ EQUIP. MARÍTIMO), REDES SEGURANÇA		508,22			508,22				95,29	95,29	95,29	508,22	412,93	508,22	412,93
112	02	99	EQUIPAMENTO SINALIZAÇÃO, ALARME, INCÊNDIOS E SEGURANÇA, EQUIPAMENTO DE SEGURANÇA E SALVAMENTO (EXCLUÍ EQUIP. MARÍTIMO), OUTRO EQUIPAMENTO DE UTILIZAÇÃO ESPECÍFICA	19.841,31								19.841,31		19.841,31				
112	03	01	EQUIPAMENTO SINALIZAÇÃO, ALARME, INCÊNDIOS E SEGURANÇA, SISTEMAS DE SINALIZAÇÃO DE ALARME, APARELHOS DE ILUMINAÇÃO E SEGURANÇA	6.118,80		3.375,80		3.375,80				225,05	6.343,85	225,05	9.494,60	3.150,75	3.375,80	3.150,75
112	03	03	EQUIPAMENTO SINALIZAÇÃO, ALARME, INCÊNDIOS E SEGURANÇA, SISTEMAS DE SINALIZAÇÃO DE ALARME, DISPOSITIVOS DE SINALIZAÇÃO	141.759,23								141.759,23		141.759,23				
112	03	05	EQUIPAMENTO SINALIZAÇÃO, ALARME, INCÊNDIOS E SEGURANÇA, SISTEMAS DE SINALIZAÇÃO DE ALARME, SIRENES	1.162,35	464,94							232,47	929,88	232,47	1.162,35	232,47		-232,47
112	03	99	EQUIPAMENTO SINALIZAÇÃO, ALARME, INCÊNDIOS E SEGURANÇA, SISTEMAS DE SINALIZAÇÃO DE ALARME, OUTRO EQUIPAMENTO DE USO ESPECÍFICO	132.370,93	531,58							531,58	132.370,93	531,58	132.370,93			-531,58
112	04	01	EQUIPAMENTO SINALIZAÇÃO, ALARME, INCÊNDIOS E SEGURANÇA, EQUIPAMENTO MARÍTIMO DE SALVAMENTO E SEGURANÇA, APARELHOS DE SALVAMENTO	4.859,47	2.719,89	879,76		879,76				1.051,00	3.190,58	1.051,00	5.739,23	2.548,65	879,76	-171,24
112	04	03	EQUIPAMENTO SINALIZAÇÃO, ALARME, INCÊNDIOS E SEGURANÇA, EQUIPAMENTO MARÍTIMO DE SALVAMENTO E SEGURANÇA, COLETES DE SALVAÇÃO	258,30								258,30		258,30				
Total				2.723.172,42	274.666,20	187.051,56		7.617,39	194.668,95			78.804,66	2.527.310,88	78.804,66	2.917.841,37	390.530,49	194.668,95	115.864,29

ENTIDADE

MAPA SÍNTESE DOS BENS INVENTARIADOS

Ano : 2017

CMN

Página: 26

CONTA IMOBILIZADO : 42.3.9

- Outros

Data de Emissão : 2018/03/12

Classificador Geral				Patrimonio inicial		Acréscimos Patrimoniais				Diminuições Patrimoniais				Patrimonio Final		Variação Patrimonial		
Cl.	Tipo	Ben	Designação	Bruto	Líquido	Aquisições	Reavaliações e outras alterações	Grandes reparações ou melhorias	Total	Abates	Desvalorizações	Amortizações			Bruto	Líquido	Bruta	Líquida
												Do exercício	Acumuladas	Total				
(1)			(2)	(3)	(4)	(5)	(6)	(7)	(8=5+6+7)	(9)	(10)	(11)	(12)	(13=9+10+11)	(14=3+8-9-10)	(15=14-12)	(16=14-3)	(17=15-4)
113	01	99	EQUIPAMENTO INDIVIDUAL (VESTUÁRIO CALÇADO) P/FINS ESPECIAIS, EQUIPAMENTO ESPECIAL DE PROTEÇÃO INDIVIDUAL, OUTRO EQUIPAMENTO DE PROTEÇÃO INDIVIDUAL	69,75									69,75		69,75			
115	01	03	EQUIPAMENTO E ARMAMENTO DE DEFESA, ARMAS DE FOGO E ACESSÓRIOS, ESPINGARDAS	510,36									510,36		510,36			
115	01	99	EQUIPAMENTO E ARMAMENTO DE DEFESA, ARMAS DE FOGO E ACESSÓRIOS, OUTRAS ARMAS DE FOGO	916,35	572,72							114,55	458,18	114,55	916,35	458,17		-114,55
116	01	31	EQUIPAMENTO DE MATADOURO, EQUIPAMENTO DE MATADOURO, PASSADEIRAS ROLANTES	3.529,80	3.088,57							441,23	882,46	441,23	3.529,80	2.647,34		-441,23
117	01	03	ABASTECIMENTO PÚBLICO E ÁGUAS RESIDUAIS, ABASTECIMENTO PÚBLICO E ÁGUAS RESIDUAIS, BOMBAS DE RECIRCULAÇÃO E ELEVÇÃO	28.290,00	12.124,28							4.041,43	20.207,15	4.041,43	28.290,00	8.082,85		-4.041,43
117	01	10	ABASTECIMENTO PÚBLICO E ÁGUAS RESIDUAIS, ABASTECIMENTO PÚBLICO E ÁGUAS RESIDUAIS, TAMISADORES E GREIHAS MECÂNICAS DE SEPARAÇÃO DE SÓLIDOS	46.664,36									46.664,36		46.664,36			
117	01	99	ABASTECIMENTO PÚBLICO E ÁGUAS RESIDUAIS, ABASTECIMENTO PÚBLICO E ÁGUAS RESIDUAIS, OUTRO EQUIPAMENTO DE USO ESPECÍFICO	218.701,59	241,08			947,11	947,11			139,20	218.599,71	139,20	219.648,70	1.048,99	947,11	807,91
117	04	02	ABASTECIMENTO PÚBLICO E ÁGUAS RESIDUAIS, EQUI. DE VALORIZAÇÃO BIOLÓGICA (COMPOSTAGEM/DIG. ANAERÓBICA), GASÔMETROS	23.455,97	4.397,98							1.465,99	20.523,98	1.465,99	23.455,97	2.931,99		-1.465,99
117	04	05	ABASTECIMENTO PÚBLICO E ÁGUAS RESIDUAIS, EQUI. DE VALORIZAÇÃO BIOLÓGICA (COMPOSTAGEM/DIG. ANAERÓBICA), TRITURADORES	15.494,02									15.494,02		15.494,02			
117	05	01	ABASTECIMENTO PÚBLICO E ÁGUAS RESIDUAIS, EQUIPAMENTO DE VALORIZAÇÃO MULTIMATERIAL, CONTEINTORES	37.254,60	2.496,59							676,63	35.434,64	676,63	37.254,60	1.819,96		-676,63
117	05	03	ABASTECIMENTO PÚBLICO E ÁGUAS RESIDUAIS, EQUIPAMENTO DE VALORIZAÇÃO MULTIMATERIAL, EQUIPAMENTO DE TRANSPORTE E RECOLHA	686,40									686,40		686,40			
117	05	99	ABASTECIMENTO PÚBLICO E ÁGUAS RESIDUAIS, EQUIPAMENTO DE VALORIZAÇÃO MULTIMATERIAL, OUTRO EQUIPAMENTO DE USO ESPECÍFICO	2.421,91									2.421,91		2.421,91			
117	06	04	ABASTECIMENTO PÚBLICO E ÁGUAS RESIDUAIS, EQUI. DE MOVIMENTAÇÃO/COMPACTAÇÃO/PRENSAGEM/CONFINA. RESÍDUOS, QUEIMADORES DE BIOMASSA	4.473,69									4.473,69		4.473,69			
Total				3.105.641,22	297.587,42	187.051,56		8.564,50	195.616,06			85.683,69	2.893.737,49	85.683,69	3.301.257,28	407.519,79	195.616,06	109.932,37

ENTIDADE

MAPA SÍNTESE DOS BENS INVENTARIADOS

Ano : 2017

CMN

CONTA IMOBILIZADO : 42.3.9

- Outros

Página: 26

Data de Emissão : 2018/03/12

Classificador Geral				Patrimonio inicial		Acréscimos Patrimoniais				Diminuições Patrimoniais				Patrimonio Final		Variação Patrimonial		
Cl.	Tipo	Ben	Designação	Bruto	Liquido	Aquisições	Reavaliações e outras alterações	Grandes reparações ou beneficiações	Total	Abates	Desvalorizações	Amortizações			Bruto	Liquido	Bruta	Líquida
												Do exercício	Acumuladas	Total				
(1)			(2)	(3)	(4)	(5)	(6)	(7)	(8=5+6+7)	(9)	(10)	(11)	(12)	(13=9+10+11)	(14=3+8-9-10)	(15=14-12)	(16=14-3)	(17=15-4)
117	06	05	ABASTECIMENTO PUBLICO E ÁGUAS RESIDUAIS , EQUI. DE MOVIMENTAÇÃO/COMPACTAÇÃO/PRENSAGEM/CONFINA.RESÍDUOS , TAPETES TRANSPORTADORES	26.105,46									26.105,46		26.105,46			
117	06	99	ABASTECIMENTO PUBLICO E ÁGUAS RESIDUAIS , EQUI. DE MOVIMENTAÇÃO/COMPACTAÇÃO/PRENSAGEM/CONFINA.RESÍDUOS , OUTRO EQUIPAMENTO DE USO ESPECÍFICO	252,39									252,39		252,39			
117	07	99	ABASTECIMENTO PUBLICO E ÁGUAS RESIDUAIS , EQUIPAMENTO DE TRATAMENTO DE EFUENTES , OUTRO EQUIPAMENTO DE USO ESPECÍFICO	14.607,72									14.607,72		14.607,72			
118	02	02	OUTROS BENS , ARTIGOS ECLESIASTICOS , UTEISÍLIOS DE CULTO															
118	04	01	OUTROS BENS , HERÁLDICA E HONORÍFICA , HASTES, MASTROS E LANÇAS	158,91									158,91		158,91			
118	04	02	OUTROS BENS , HERÁLDICA E HONORÍFICA , BANDEIRAS, GÜTÖES, GALHAROTES, FLÂMULAS E ESTANDARTES	43,05		836,68			836,68			106,77	149,82	106,77	879,73	729,91	836,68	729,91
118	05	01	OUTROS BENS , EQUIPAMENTO PUBLICITÁRIO , CAIXAS DE SINAIS	43.016,64									43.016,64		43.016,64			
118	05	04	OUTROS BENS , EQUIPAMENTO PUBLICITÁRIO , PLACAS DE IDENTIFICAÇÃO	3.405,13		11.981,43			11.981,43			727,41	4.132,54	727,41	15.386,56	11.254,02	11.981,43	11.254,02
118	07	03	OUTROS BENS , MÁQUINAS, APARELHOS E FERRAMENTAS , FERRAMENTAS E UTEISÍLIOS	1.645,98	743,61	320,01			320,01			381,22	1.283,59	381,22	1.965,99	682,40	320,01	-61,21
118	07	99	OUTROS BENS , MÁQUINAS, APARELHOS E FERRAMENTAS , MÁQUINAS E APARELHOS NÃO ESPECIFICADOS	38.066,46									38.066,46		38.066,46			
118	08	02	OUTROS BENS , ELEMENTOS DIVERSOS , FILMES, DISCOS, CASSETTES	6.164,37									6.164,37		6.164,37			
118	08	04	OUTROS BENS , ELEMENTOS DIVERSOS , TARAS E VASILHAMES DE MADEIRA	12.287,70	7.372,62							2.457,54	7.372,62	2.457,54	12.287,70	4.915,08		-2.457,54
118	08	05	OUTROS BENS , ELEMENTOS DIVERSOS , TARAS E VASILHAME DE METAL	1.313,08									1.313,08		1.313,08			
118	08	06	OUTROS BENS , ELEMENTOS DIVERSOS , TARAS E VASILHAME DE OUTROS MATERIAIS	9.738,52	462,22							462,22	9.738,52	462,22	9.738,52			-462,22
202	07	04	GASÓLEO , ESPECIAIS , MAIS DE 3000	43.711,16	3.122,22							3.122,22	43.711,16	3.122,22	43.711,16			-3.122,22
202	09	02	GASÓLEO , TRACTORES , OUTROS	17.373,19									17.373,19		17.373,19			
301	02	99	IMOVEIS URBANOS COM FINALIDADE OPERATIVA (DOMINIO PRIVADO) , EDIFICAÇÕES PARA SERVIÇOS , OUTROS EDIFÍCIOS PARA O SECTOR DOS SERVIÇOS	709,71	177,43							88,72	621,00	88,72	709,71	88,71		-88,72
301	04	99	IMOVEIS URBANOS COM FINALIDADE OPERATIVA (DOMINIO PRIVADO) , CONSTRUÇÕES DIVERSAS , OUTRAS CONSTRUÇÕES	19.363,89	13.554,87	984,00			984,00			1.111,67	6.920,69	1.111,67	20.347,89	13.427,20	984,00	-127,67
Total				3.343.604,58	323.020,39	201.173,68		8.564,50	209.738,18			94.141,46	3.114.725,65	94.141,46	3.553.342,76	438.617,11	209.738,18	115.596,72

ENTIDADE

CMN

MAPA SÍNTESE DOS BENS INVENTARIADOS

Ano : 2017

Página: 27

CONTA IMOBILIZADO : 42.3.9

- Outros

Data de Emissão : 2018/03/12

Classificador Geral				Patrimonio inicial		Acréscimos Patrimoniais				Diminuições Patrimoniais			Patrimonio Final		Variação Patrimonial			
Cl.	Tipo	Ben	Designacao	Bruto	Liquido	Aquisições	Reavaliações e outras alterações	Grandes reparações ou melhorias	Total	Abates	Desvalorizações	Amortizações			Bruto	Liquido	Bruta	Líquida
												Do exercício	Acumuladas	Total				
(1)			(2)	(3)	(4)	(5)	(6)	(7)	(8=5+6+7)	(9)	(10)	(11)	(12)	(13=9+10+11)	(14=3+8-9-10)	(15=14-12)	(16=14-3)	(17=15-4)
401	04	99	IMOVEIS URBANOS COM FINALIDADE OPERATIVA (DOMINIO PUBLICO) , CONSTRUÇÕES DIVERSAS , OUTRAS CONSTRUÇÕES	23.204,30	16.243,01							1.160,22	8.121,51	1.160,22	23.204,30	15.082,79		-1.160,22
Total				3.366.808,88	339.263,40	201.173,68		8.564,50	209.738,18			95.301,68	3.122.847,16	95.301,68	3.576.547,06	453.699,90	209.738,18	114.436,50

ENTIDADE

CMN

MAPA SÍNTESE DOS BENS INVENTARIADOS

Ano : 2017

Página: 27

CONTA IMOBILIZADO : 42.4

- Equipamento de transporte

Data de Emissão : 2018/03/12

Classificador Geral				Patrimonio inicial		Acréscimos Patrimoniais				Diminuições Patrimoniais			Patrimonio Final		Variação Patrimonial			
Cl.	Tipo	Ben	Designacao	Bruto	Liquido	Aquisições	Reavaliações e outras alterações	Grandes reparações ou melhorias	Total	Abates	Desvalorizações	Amortizações			Bruto	Liquido	Bruta	Líquida
												Do exercício	Acumuladas	Total				
(1)			(2)	(3)	(4)	(5)	(6)	(7)	(8=5+6+7)	(9)	(10)	(11)	(12)	(13=9+10+11)	(14=3+8-9-10)	(15=14-12)	(16=14-3)	(17=15-4)
108	01	01	EQUIPAMENTO DE TRANSPORTE (EXCLOI VEICULOS AUTOMOVEIS) , MATERIAL ROLANTE OU DE TRANSPORTE , ATRELADOS	421,23									421,23		421,23			
201	01	01	GASOLINA , LIGEIRAS DE PASSAGEIROS , ATÉ 1000 DE CILINDRADA	4.171,19									4.171,19		4.171,19			
201	01	02	GASOLINA , LIGEIRAS DE PASSAGEIROS , MAIS DE 1000 ATÉ 1300	62.593,01									62.593,01		62.593,01			
201	01	03	GASOLINA , LIGEIRAS DE PASSAGEIROS , DE 1301 ATÉ 1600	8.015,32									8.015,32		8.015,32			
201	01	04	GASOLINA , LIGEIRAS DE PASSAGEIROS , DE 1601 ATÉ 1800															
201	01	05	GASOLINA , LIGEIRAS DE PASSAGEIROS , DE 1801 A 2000	18.650,08									18.650,08		18.650,08			
201	02	01	GASOLINA , MISTOS , ATÉ 1500 DE CILINDRADA															
201	02	03	GASOLINA , MISTOS , DE 2001 A 3000	19.065,00	16.681,87							2.383,13	4.766,26	2.383,13	19.065,00	14.298,74		-2.383,13
201	05	01	GASOLINA , TODO-O-TERRENO , ATÉ 1500 DE CILINDRADA	11.874,80									11.874,80		11.874,80			
201	08	03	GASOLINA , MOTOS E MOTOCICLOS , DE 251 A 750	20.212,56	656,25							656,25	20.212,56	656,25	20.212,56			-656,25
202	01	01	GASÓLEO , LIGEIRAS DE PASSAGEIROS , ATÉ 1500 DE CILINDRADA	29.450,00		20.700,00			20.700,00			1.940,63	31.390,63	1.940,63	50.150,00	18.759,37	20.700,00	18.759,37
202	01	03	GASÓLEO , LIGEIRAS DE PASSAGEIROS , DE 2001 ATÉ 3000															
202	02	01	GASÓLEO , MISTOS , ATÉ 1500 DE CILINDRADA	9.002,09									9.002,09		9.002,09			
202	02	03	GASÓLEO , MISTOS , DE 2001 ATÉ 3000	35.589,19	14.409,31							3.558,91	24.738,79	3.558,91	35.589,19	10.850,40		-3.558,91
Total				219.044,47	31.747,43	20.700,00			20.700,00			8.538,92	195.835,96	8.538,92	239.744,47	43.908,51	20.700,00	12.161,08

ENTIDADE

CMN

MAPA SÍNTESE DOS BENS INVENTARIADOS

Ano : 2017

Página: 28

CONTA IMOBILIZADO : 42.4

- Equipamento de transporte

Data de Emissão : 2018/03/12

Classificador Geral				Patrimonio inicial		Acréscimos Patrimoniais				Diminuições Patrimoniais			Patrimonio Final		Variação Patrimonial				
Cl.	Tipo	Ben	Designacao			Aquisições	Reavaliações e outras alterações	Grandes reparações ou beneficiações	Total	Abates	Desvalorizações	Amortizações			Bruto	Liquido	Bruta	Liquida	
				Do exercício	Acumuladas							Total							
(1)			(2)	(3)	(4)	(5)	(6)	(7)	(8=5+6+7)	(9)	(10)	(11)	(12)	(13=9+10+11)	(14=3+8-9-10)	(15=14-12)	(16=14-3)	(17=15-4)	
202	02	04	GASÓLEO, MISTOS, MAIS DE 3000	25.358,70	2.535,87							2.535,87	25.358,70	2.535,87	25.358,70				-2.535,87
202	03	02	GASÓLEO, DE CARGA, MAIS DE 1500 ATÉ 2000																
202	03	03	GASÓLEO, DE CARGA, DE 2001 ATÉ 3000	40.448,77	4.405,27							2.202,64	38.246,14	2.202,64	40.448,77	2.202,63			-2.202,64
202	03	04	GASÓLEO, DE CARGA, MAIS DE 3000																
202	04	01	GASÓLEO, PESADOS DE PASSAGEIROS, ATÉ 1500 DE CILINDRADA	226.935,81									226.935,81		226.935,81				
202	04	03	GASÓLEO, PESADOS DE PASSAGEIROS, DE 2001 ATÉ 3000																
202	04	04	GASÓLEO, PESADOS DE PASSAGEIROS, MAIS DE 3000	255.665,60	25.566,56							25.566,56	255.665,60	25.566,56	255.665,60				-25.566,56
202	06	03	GASÓLEO, AMBULÂNCIAS, DE 2001 ATÉ 3000	24.874,21									24.874,21		24.874,21				
202	07	01	GASÓLEO, ESPECIAIS, ATÉ 1500 DE CILINDRADA																
202	07	02	GASÓLEO, ESPECIAIS, MAIS DE 1500 ATÉ 2000																
202	07	04	GASÓLEO, ESPECIAIS, MAIS DE 3000	94.312,71	6.736,62							6.736,62	94.312,71	6.736,62	94.312,71				-6.736,62
202	09	01	GASÓLEO, TRACTORES, AGRÍCOLAS	36.018,20									36.018,20		36.018,20				
205	01	01	ELECTRICIDADE, AUTOMÓVEIS, ATÉ 100 DE VOLTAGEM	12.840,00	2.568,00							1.284,00	11.556,00	1.284,00	12.840,00	1.284,00			-1.284,00
Total				935.498,47	73.559,75	20.700,00			20.700,00			46.864,61	908.803,33	46.864,61	956.198,47	47.395,14	20.700,00		-26.164,61

ENTIDADE

CMN

MAPA SÍNTESE DOS BENS INVENTARIADOS

Ano : 2017

Página: 28

CONTA IMOBILIZADO : 42.5

- Ferramentas e utensílios

Data de Emissão : 2018/03/12

Classificador Geral				Patrimonio inicial		Acréscimos Patrimoniais				Diminuições Patrimoniais			Patrimonio Final		Variação Patrimonial				
Cl.	Tipo	Ben	Designacao			Aquisições	Reavaliações e outras alterações	Grandes reparações ou beneficiações	Total	Abates	Desvalorizações	Amortizações			Bruto	Liquido	Bruta	Liquida	
				Do exercício	Acumuladas							Total							
(1)			(2)	(3)	(4)	(5)	(6)	(7)	(8=5+6+7)	(9)	(10)	(11)	(12)	(13=9+10+11)	(14=3+8-9-10)	(15=14-12)	(16=14-3)	(17=15-4)	
104	05	21	EQUIPAMENTO PARA INVESTIGACAO, DE MEDIDA E DE UTILIZACAO TEC, INSTRUMENTOS ASTRONOMICOS METEOROLOGICOS GEOFISICOS, SONARES	1.142,48									1.142,48		1.142,48				
106	04	27	EQUIPAMENTO E MATERIAL RECREATIVO, DESPORTIVO, EDUCACAO, CULTU, INSTRUMENTOS MUSICAIS, INCLUINDOEQUIPAMENTO DE ORQUESTRA, FERRAMENTAS DE NIVELAMENTO DE CHAVES	161,75									161,75		161,75				
Total				1.304,23									1.304,23		1.304,23				

ENTIDADE

MAPA SÍNTESE DOS BENS INVENTARIADOS

Ano : 2017

CMN

CONTA IMOBILIZADO : 42.5

- Ferramentas e utensílios

Página: 29

Data de Emissão : 2018/03/12

Classificador Geral				Patrimonio inicial		Acréscimos Patrimoniais				Diminuições Patrimoniais				Patrimonio Final		Variação Patrimonial		
Cl.	Tipo	Ben	Designação			Aquisições	Reavaliações e outras alterações	Grandes reparações ou melhorias	Total	Abates	Desvalorizações	Amortizações			Bruto	Líquido	Bruta	Líquida
				Do exercício	Acumuladas							Total						
(1)			(2)	(3)	(4)	(5)	(6)	(7)	(8=5+6+7)	(9)	(10)	(11)	(12)	(13=9+10+11)	(14=3+8-9-10)	(15=14-12)	(16=14-3)	(17=15-4)
107	01	03	EQUIPAMENTO DE CONFORTO, HIGIENE E DE UTILIZACAO COMUM, MOBILIÁRIO E EQUIPAMENTO COMUM(EXCLUÍ MOBILIÁRIO DE ESCRI.), BANCOS	2.629,19									2.629,19		2.629,19			
107	01	13	EQUIPAMENTO DE CONFORTO, HIGIENE E DE UTILIZACAO COMUM, MOBILIÁRIO E EQUIPAMENTO COMUM(EXCLUÍ MOBILIÁRIO DE ESCRI.), ESCADAS/ESCADOTES	112,02									112,02		112,02			
107	08	01	EQUIPAMENTO DE CONFORTO, HIGIENE E DE UTILIZACAO COMUM, EQUIPAMENTO DE LIMPEZA, ASPIRADORES	87,29									87,29		87,29			
107	08	03	EQUIPAMENTO DE CONFORTO, HIGIENE E DE UTILIZACAO COMUM, EQUIPAMENTO DE LIMPEZA, ENCERADORAS	163,35									163,35		163,35			
109	03	03	EQUIPAMENTO PARA AGRICULTURA E JARDINAGEM, UTENSÍLIOS E FERRAMENTAS PARA JARDINAGEM, CORTADORES	379,76									379,76		379,76			
110	05	01	EQUIPAMENTO E MATERIAL PARA A INDUSTRIA, EQUIPAMENTO PARA A INDUSTRIA ELÉTRICA E ELÉTRONICA, FERRAMENTAS E EQUIPAMENTOS INDIVIDUAIS	3.224,30									3.224,30		3.224,30			
110	15	08	EQUIPAMENTO E MATERIAL PARA A INDUSTRIA, EQUIPAMENTO PARA TRABALHAR MADEIRA, PLAINAS	241,98									241,98		241,98			
110	25	04	EQUIPAMENTO E MATERIAL PARA A INDUSTRIA, BOMBAS E COMPRESSORES, COMPRESSORES	982,03	736,52							245,51	491,02	245,51	982,03	491,01		-245,51
111	02	01	EQUIPAMENTO DE OFICINA, FERRAMENTAS E UTENSÍLIOS, FERRAMENTAS E MÁQUINAS-FERRAMENTAS, FERRAMENTAS E UTENSÍLIOS	8.611,32									8.611,32		8.611,32			
111	02	02	EQUIPAMENTO DE OFICINA, FERRAMENTAS E UTENSÍLIOS, FERRAMENTAS E MÁQUINAS-FERRAMENTAS, MÁQUINAS-FERRAMENTAS LIGEIRES	1.056,39	482,16							120,54	694,77	120,54	1.056,39	361,62		-120,54
111	02	99	EQUIPAMENTO DE OFICINA, FERRAMENTAS E UTENSÍLIOS, FERRAMENTAS E MÁQUINAS-FERRAMENTAS, OUTOS APARELHOS E UTENSÍLIOS OFICINAIS	516,80									516,80		516,80			
111	04	03	EQUIPAMENTO DE OFICINA, FERRAMENTAS E UTENSÍLIOS, EQUIPAMENTO PARA ESTAÇÕES DE SERVIÇO OU DE ABASTE. COMBUST., MACROS HIDRÁULICOS	608,85	304,42							76,10	380,53	76,10	608,85	228,32		-76,10
112	03	99	EQUIPAMENTO SINALIZACAO, ALARME, INCENDIOS E SEGURANCA., SISTEMAS DE SINALIZACAO DE ALARME, OUTRO EQUIPAMENTO DE USO ESPECÍFICO	816,02									816,02		816,02			
Total				20.733,53	1.523,10							442,15	19.652,58	442,15	20.733,53	1.080,95		-442,15

ENTIDADE

CMN

MAPA SÍNTESE DOS BENS INVENTARIADOS

Ano : 2017

Página: 30

CONTA IMOBILIZADO : 42.5

- Ferramentas e utensílios

Data de Emissão : 2018/03/12

Classificador Geral				Patrimonio inicial		Acréscimos Patrimoniais				Diminuições Patrimoniais			Patrimonio Final		Variação Patrimonial		
Cl.	Tipo	Bem	Designação			Aquisições	Reavaliações e outras alterações	Grandes reparações ou melhorias	Total	Abates	Desvalorizações	Amortizações		Bruto	Líquido	Bruta	Líquida
(1)	(2)	(3)	(4)	(5)	(6)							(7)	(8=5+6+7)				
117	01	09	ABASTECIMENTO PÚBLICO E ÁGUAS RESIDUAIS , ABASTECIMENTO PÚBLICO E ÁGUAS RESIDUAIS , MOTORES	996,84							996,84		996,84				
117	01	99	ABASTECIMENTO PÚBLICO E ÁGUAS RESIDUAIS , OUTRO EQUIPAMENTO DE USO ESPECÍFICO	211,75							211,75		211,75				
117	02	99	ABASTECIMENTO PÚBLICO E ÁGUAS RESIDUAIS , EQUIPAMENTO PARA OS SISTEMAS DE DESINFECÇÃO , OUTRO EQUIPAMENTO DE USO ESPECÍFICO	3.931,65							3.931,65		3.931,65				
118	07	03	OUTROS BENS , MÁQUINAS, APARELHOS E FERRAMENTAS , FERRAMENTAS E UTENSÍLIOS	1.633,50							1.633,50		1.633,50				
118	07	99	OUTROS BENS , MÁQUINAS, APARELHOS E FERRAMENTAS , MÁQUINAS E APARELHOS NÃO ESPECIFICADOS	2.121,94							2.121,94		2.121,94				
Total				29.629,21	1.523,10						442,15	28.548,26	442,15	29.629,21	1.080,95		-442,15

ENTIDADE

CMN

MAPA SÍNTESE DOS BENS INVENTARIADOS

Ano : 2017

Página: 30

CONTA IMOBILIZADO : 42.6.1

- Software

Data de Emissão : 2018/03/12

Classificador Geral				Patrimonio inicial		Acréscimos Patrimoniais				Diminuições Patrimoniais			Patrimonio Final		Variação Patrimonial		
Cl.	Tipo	Bem	Designação			Aquisições	Reavaliações e outras alterações	Grandes reparações ou melhorias	Total	Abates	Desvalorizações	Amortizações		Bruto	Líquido	Bruta	Líquida
(1)	(2)	(3)	(4)	(5)	(6)							(7)	(8=5+6+7)				
101	02	02	EQUIPAMENTO INFORMÁTICO , SOFTWARE , SISTEMAS OPERATIVOS	4.247,34							4.247,34		4.247,34				
101	02	03	EQUIPAMENTO INFORMÁTICO , SOFTWARE , SOFTWARE DE APLICAÇÃO	755.394,91	32.125,96	2.483,37	2.483,37			18.884,27	742.153,22	18.884,27	757.878,28	15.725,06	2.483,37	-16.400,90	
101	02	04	EQUIPAMENTO INFORMÁTICO , SOFTWARE , SOFTWARE DE BASE	26.239,62							26.239,62		26.239,62				
101	02	06	EQUIPAMENTO INFORMÁTICO , SOFTWARE , SOFTWARE DE GESTÃO DE REDE	36.189,61		5.879,40	5.879,40			326,63	36.516,24	326,63	42.069,01	5.552,77	5.879,40	5.552,77	
101	02	99	EQUIPAMENTO INFORMÁTICO , SOFTWARE , OUTROS SOFTWARES	67.258,62	4.649,40	4.734,91	4.734,91	1.594,08	6.328,99	3.780,74	66.389,96	3.780,74	73.587,61	7.197,65	6.328,99	2.548,25	
Total				889.330,10	36.775,36	13.097,68	14.691,76	1.594,08	14.691,76		22.991,64	875.546,38	22.991,64	904.021,86	28.475,48	14.691,76	-8.299,88

ENTIDADE

CMN

MAPA SÍNTESE DOS BENS INVENTARIADOS

Ano : 2017

Página: 31

CONTA IMOBILIZADO : 42.6.1

- Software

Data de Emissão : 2018/03/12

Classificador Geral				Patrimonio inicial		Acréscimos Patrimoniais				Diminuições Patrimoniais			Patrimonio Final		Variação Patrimonial			
Cl.	Tipo	Ben	Designacao	Bruto	Liquido	Aquisições	Reavaliações e outras alterações	Grandes reparações ou beneficiações	Total	Abates	Desvalorizações	Amortizações			Bruto	Liquido	Bruta	Líquida
												Do exercício	Acumuladas	Total				
(1)			(2)	(3)	(4)	(5)	(6)	(7)	(8=5+6+7)	(9)	(10)	(11)	(12)	(13=9+10+11)	(14=3+8-9-10)	(15=14-12)	(16=14-3)	(17=15-4)
104	08	06	EQUIPAMENTO PARA INVESTIGACAO, DE MEDIDA E DE UTILIZACAO TEC , INSTRUMENTOS PARA MEDIDA DO TEMPO, RELÓGIOS	584,25	417,32							83,47	250,40	83,47	584,25	333,85		-83,47
Total				689.914,35	37.192,68	13.097,68		1.594,08	14.691,76			23.075,11	875.796,78	23.075,11	904.606,11	28.809,33	14.691,76	-8.383,35

ENTIDADE

CMN

MAPA SÍNTESE DOS BENS INVENTARIADOS

Ano : 2017

Página: 31

CONTA IMOBILIZADO : 42.6.9

- Outros

Data de Emissão : 2018/03/12

Classificador Geral				Patrimonio inicial		Acréscimos Patrimoniais				Diminuições Patrimoniais			Patrimonio Final		Variação Patrimonial			
Cl.	Tipo	Ben	Designacao	Bruto	Liquido	Aquisições	Reavaliações e outras alterações	Grandes reparações ou beneficiações	Total	Abates	Desvalorizações	Amortizações			Bruto	Liquido	Bruta	Líquida
												Do exercício	Acumuladas	Total				
(1)			(2)	(3)	(4)	(5)	(6)	(7)	(8=5+6+7)	(9)	(10)	(11)	(12)	(13=9+10+11)	(14=3+8-9-10)	(15=14-12)	(16=14-3)	(17=15-4)
101	01	01	EQUIPAMENTO INFORMÁTICO, HARDWARE, BASTIDORES (armário)	1.352,75	52,65							26,33	1.326,43	26,33	1.352,75	26,32		-26,33
101	01	02	EQUIPAMENTO INFORMÁTICO, HARDWARE, COMPUTADORES	259.325,47	12.718,99	20.486,53			20.486,53			9.815,25	256.421,73	9.815,25	279.812,00	23.390,27	20.486,53	10.671,28
101	01	03	EQUIPAMENTO INFORMÁTICO, HARDWARE, EQUIPAMENTO DE REDE	90.539,85	23.554,49							21.902,75	88.888,11	21.902,75	90.539,85	1.651,74		-21.902,75
101	01	04	EQUIPAMENTO INFORMÁTICO, HARDWARE, EQUIPAMENTO DE SWITCHING	13.422,73	2.197,10	268,57			268,57			2.236,27	13.461,90	2.236,27	13.691,30	229,40	268,57	-1.967,70
101	01	05	EQUIPAMENTO INFORMÁTICO, HARDWARE, GRAVADORES DE CD-ROM	439,10									439,10		439,10			
101	01	06	EQUIPAMENTO INFORMÁTICO, HARDWARE, HUB	2.031,20									2.031,20		2.031,20			
101	01	07	EQUIPAMENTO INFORMÁTICO, HARDWARE, IMPRESSORAS	46.118,97	551,97	3.024,07			3.024,07			882,03	46.449,03	882,03	49.143,04	2.694,01	3.024,07	2.142,04
101	01	08	EQUIPAMENTO INFORMÁTICO, HARDWARE, LEITORES DE CD-ROM	449,36									449,36		449,36			
101	01	09	EQUIPAMENTO INFORMÁTICO, HARDWARE, LEITORES OPTICOS	298,73		580,19			580,19			91,03	389,76	91,03	878,92	489,16	580,19	489,16
101	01	12	EQUIPAMENTO INFORMÁTICO, HARDWARE, MODEMS	345,00									345,00		345,00			
101	01	13	EQUIPAMENTO INFORMÁTICO, HARDWARE, MONITORES	22.819,58	22,75	576,08			576,08			123,28	22.920,11	123,28	23.395,66	475,55	576,08	452,80
101	01	15	EQUIPAMENTO INFORMÁTICO, HARDWARE, OUTROS PERIFERICOS	1.072,82		17,71			17,71			13,28	1.086,10	13,28	1.090,53	4,43	17,71	4,43
101	01	16	EQUIPAMENTO INFORMÁTICO, HARDWARE, PC PORTATIS	7.797,34		1.385,62			1.385,62			115,46	7.912,80	115,46	9.182,96	1.270,16	1.385,62	1.270,16
Total				446.012,90	39.097,95	26.338,77			26.338,77			35.205,68	442.120,63	35.205,68	472.351,67	30.231,04	26.338,77	-8.866,91

ENTIDADE

CMN

MAPA SÍNTESE DOS BENS INVENTARIADOS

Ano : 2017

Página: 32

CONTA IMOBILIZADO : 42.6.9

- Outros

Data de Emissão : 2018/03/12

Classificador Geral				Patrimonio inicial		Acréscimos Patrimoniais				Diminuições Patrimoniais				Patrimonio Final		Variação Patrimonial		
Cl.	Tipo	Ben	Designacao			Aquisições	Reavaliações e outras alterações	Grandes reparações ou beneficiações	Total	Abates	Desvalorizações	Amortizações			Bruto	Liquido	Bruta	Liquida
				Do exercício	Acumuladas							Total						
(1)			(2)	(3)	(4)	(5)	(6)	(7)	(8=5+6+7)	(9)	(10)	(11)	(12)	(13=9+10+11)	(14=3+8-9-10)	(15=14-12)	(16=14-3)	(17=15-4)
101	01	18	EQUIPAMENTO INFORMÁTICO, HARDWARE, PROJECTORES DE IMAGEM DE ECRÃ(Data display)	11.808,96	1.663,73	2.398,64			2.398,64			1.011,75	11.156,98	1.011,75	14.207,60	3.050,62	2.398,64	1.386,89
101	01	19	EQUIPAMENTO INFORMÁTICO, HARDWARE, ROUTER	1.118,09	11,80							11,80	1.118,09	11,80	1.118,09			-11,80
101	01	20	EQUIPAMENTO INFORMÁTICO, HARDWARE, SCANNERS (digitalizador de imagem)	6.253,63		398,21			398,21			119,64	6.373,27	119,64	6.651,84	278,57	398,21	278,57
101	01	21	EQUIPAMENTO INFORMÁTICO, HARDWARE, TECLADOS	598,28		102,09			102,09			83,66	681,94	83,66	700,37	18,43	102,09	18,43
101	01	23	EQUIPAMENTO INFORMÁTICO, HARDWARE, TRAÇADORES DE GRÁFICOS (plotters)	12.499,58									12.499,58		12.499,58			
101	01	25	EQUIPAMENTO INFORMÁTICO, HARDWARE, UNIDADES CENTRAIS DE PROCESSAMENTO	217,53									217,53		217,53			
101	01	26	EQUIPAMENTO INFORMÁTICO, HARDWARE, UNIDADES DE CONTROLO	16.188,86									16.188,86		16.188,86			
101	01	27	EQUIPAMENTO INFORMÁTICO, HARDWARE, UNIDADES DE DISCO	4.393,72		424,31			424,31			98,67	4.492,39	98,67	4.818,03	325,64	424,31	325,64
101	01	99	EQUIPAMENTO INFORMÁTICO, HARDWARE, Outro equipamento informático	125.876,94	1.789,92	48.060,33			48.060,33			9.902,81	133.989,83	9.902,81	173.937,27	39.947,44	48.060,33	38.157,52
101	02	02	EQUIPAMENTO INFORMÁTICO, SOFTWARE, SISTEMAS OPERATIVOS			3.441,54			3.441,54			860,38	860,38	860,38	3.441,54	2.581,16	3.441,54	2.581,16
101	02	99	EQUIPAMENTO INFORMÁTICO, SOFTWARE, OUTROS SOFTWARES	3.075,00	2.050,00							1.024,99	2.049,99	1.024,99	3.075,00	1.025,01		-1.024,99
102	01	01	EQUIPAMENTO DE TELECOMUNICAÇÕES, EQUIP.TELECOM. E SISTEMAS INTERCOM. DE DIF. SONORA, CENTRAL TELEFONICA (PPCA)	7.567,42	260,85							130,43	7.437,00	130,43	7.567,42	130,42		-130,43
102	01	06	EQUIPAMENTO DE TELECOMUNICAÇÕES, EQUIP.TELECOM. E SISTEMAS INTERCOM. DE DIF. SONORA, Equip. de radiocomunicações e segurança de vídeo	627,30	250,92							125,46	501,84	125,46	627,30	125,46		-125,46
102	01	08	EQUIPAMENTO DE TELECOMUNICAÇÕES, EQUIP.TELECOM. E SISTEMAS INTERCOM. DE DIF. SONORA, EQUIPAMENTO DE REGISTO E REPRODUÇÃO DE SOM	5.060,70									5.060,70		5.060,70			
102	01	12	EQUIPAMENTO DE TELECOMUNICAÇÕES, EQUIP.TELECOM. E SISTEMAS INTERCOM. DE DIF. SONORA, TELECOPIADORES (fax)	1.399,75									1.399,75		1.399,75			
102	01	13	EQUIPAMENTO DE TELECOMUNICAÇÕES, EQUIP.TELECOM. E SISTEMAS INTERCOM. DE DIF. SONORA, TELEFONES	1.582,43									1.582,43		1.582,43			
102	01	14	EQUIPAMENTO DE TELECOMUNICAÇÕES, EQUIP.TELECOM. E SISTEMAS INTERCOM. DE DIF. SONORA, TELEMÓVEIS	632,90									632,90		632,90			
102	01	17	EQUIPAMENTO DE TELECOMUNICAÇÕES, EQUIP.TELECOM. E SISTEMAS INTERCOM. DE DIF. SONORA, TERMINAL DE RÁDIO PORTÁTIL	1.777,35									1.777,35		1.777,35			
Total				646.691,34	45.125,17	81.163,89			81.163,89			48.575,27	650.141,44	48.575,27	727.855,23	77.713,79	81.163,89	32.588,62

ENTIDADE

MAPA SÍNTESE DOS BENS INVENTARIADOS

Ano : 2017

CMN

Página: 33

CONTA IMOBILIZADO : 42.6.9

- Outros

Data de Emissão : 2018/03/12

Classificador Geral				Patrimonio inicial		Acréscimos Patrimoniais				Diminuições Patrimoniais				Patrimonio Final		Variação Patrimonial		
Cl.	Tipo	Ben	Designação			Aquisições	Reavaliações e outras alterações	Grandes reparações ou melhorias	Total	Abates	Desvalorizações	Amortizações			Bruto	Líquido	Bruta	Líquida
				Do exercício	Acumuladas							Total						
(1)			(2)	(3)	(4)	(5)	(6)	(7)	(8=5+6+7)	(9)	(10)	(11)	(12)	(13=9+10+11)	(14=3+8-9-10)	(15=14-12)	(16=14-3)	(17=15-4)
102	01	20	EQUIPAMENTO DE TELECOMUNICAÇÕES, EQUIP.TELECOM. E SISTEMAS INTERCOM. DE DIF. SONORA, TORRE DE COMUNICAÇÕES E ANTENAS	1.026,72								1.026,72		1.026,72				
102	01	99	EQUIPAMENTO DE TELECOMUNICAÇÕES, EQUIP.TELECOM. E SISTEMAS INTERCOM. DE DIF. SONORA, Outro material, aparelhos, utens. e instal. de uso específico	2.162,13								2.162,13		2.162,13				
103	01	01	EQUIPAMENTO E MATERIAL DE ESCRITORIO E DE REPROGRAFIA, MOBILIARIO, Armários	54.208,89	1.016,79	5.247,82			5.247,82			1.288,46	54.480,56	1.288,46	59.456,71	4.976,15	5.247,82	3.959,36
103	01	02	EQUIPAMENTO E MATERIAL DE ESCRITORIO E DE REPROGRAFIA, MOBILIARIO, Bancos															
103	01	03	EQUIPAMENTO E MATERIAL DE ESCRITORIO E DE REPROGRAFIA, MOBILIARIO, Biombo	3.743,80									3.743,80		3.743,80			
103	01	04	EQUIPAMENTO E MATERIAL DE ESCRITORIO E DE REPROGRAFIA, MOBILIARIO, Blocos de gavetas	6.012,86		2.537,96			2.537,96			239,02	6.251,88	239,02	8.550,82	2.298,94	2.537,96	2.298,94
103	01	05	EQUIPAMENTO E MATERIAL DE ESCRITORIO E DE REPROGRAFIA, MOBILIARIO, Cadeiras	71.898,59		16.633,14			16.633,14			3.871,91	75.770,50	3.871,91	88.531,73	12.761,23	16.633,14	12.761,23
103	01	06	EQUIPAMENTO E MATERIAL DE ESCRITORIO E DE REPROGRAFIA, MOBILIARIO, Cofres	64,84									64,84		64,84			
103	01	07	EQUIPAMENTO E MATERIAL DE ESCRITORIO E DE REPROGRAFIA, MOBILIARIO, Divisorias amovíveis	832,18		4.604,79			4.604,79			353,61	1.185,79	353,61	5.436,97	4.251,18	4.604,79	4.251,18
103	01	08	EQUIPAMENTO E MATERIAL DE ESCRITORIO E DE REPROGRAFIA, MOBILIARIO, Estantes	18.053,94		13.883,67			13.883,67			1.098,73	19.152,67	1.098,73	31.937,61	12.784,94	13.883,67	12.784,94
103	01	09	EQUIPAMENTO E MATERIAL DE ESCRITORIO E DE REPROGRAFIA, MOBILIARIO, Ficheiros	15.371,74									15.371,74		15.371,74			
103	01	10	EQUIPAMENTO E MATERIAL DE ESCRITORIO E DE REPROGRAFIA, MOBILIARIO, Mesas	7.696,65	176,82	14.919,26			14.919,26			812,01	8.331,84	812,01	22.615,91	14.204,07	14.919,26	14.107,25
103	01	11	EQUIPAMENTO E MATERIAL DE ESCRITORIO E DE REPROGRAFIA, MOBILIARIO, Placards	513,00									513,00		513,00			
103	01	12	EQUIPAMENTO E MATERIAL DE ESCRITORIO E DE REPROGRAFIA, MOBILIARIO, Secretárias	36.312,29		3.270,24			3.270,24			424,98	36.737,27	424,98	39.582,53	2.845,26	3.270,24	2.845,26
103	01	13	EQUIPAMENTO E MATERIAL DE ESCRITORIO E DE REPROGRAFIA, MOBILIARIO, Sofas	1.835,57		8.025,60			8.025,60			394,69	2.230,26	394,69	9.861,17	7.630,91	8.025,60	7.630,91
103	01	99	EQUIPAMENTO E MATERIAL DE ESCRITORIO E DE REPROGRAFIA, MOBILIARIO, Outro mobiliário	17.836,70		363,63			363,63			194,01	18.030,71	194,01	18.200,33	169,62	363,63	169,62
103	02	01	EQUIPAMENTO E MATERIAL DE ESCRITORIO E DE REPROGRAFIA, MAQUINAS DE ESCRITORIO, AGRAFADORES	204,01									204,01		204,01			
103	02	03	EQUIPAMENTO E MATERIAL DE ESCRITORIO E DE REPROGRAFIA, MAQUINAS DE ESCRITORIO, DATADORES/NUMERADORES	2.911,37									2.911,37		2.911,37			
Total				887.376,62	46.318,78	150.650,00			150.650,00			57.252,69	898.310,53	57.252,69	1.038.026,62	139.716,09	150.650,00	93.397,31

ENTIDADE

MAPA SÍNTESE DOS BENS INVENTARIADOS

Ano : 2017

CMN

CONTA IMOBILIZADO : 42.6.9

- Outros

Página: 34

Data de Emissão : 2018/03/12

Classificador Geral				Patrimonio inicial		Acréscimos Patrimoniais				Diminuições Patrimoniais			Patrimonio Final		Variação Patrimonial			
Cl.	Tipo	Ben	Designação			Aquisições	Reavaliações e outras alterações	Grandes reparações ou melhorias	Total	Abates	Desvalorizações	Amortizações		Bruto	Líquido	Bruta	Líquida	
				Do exercício	Acumuladas							Total						
(1)			(2)	(3)	(4)	(5)	(6)	(7)	(8=5+6+7)	(9)	(10)	(11)	(12)	(13=9+10+11)	(14=3+8-9-10)	(15=14-12)	(16=14-3)	(17=15-4)
103	02	04	EQUIPAMENTO E MATERIAL DE ESCRITORIO E DE REPROGRAFIA, MAQUINAS DE ESCRITORIO, DE CALCULAR	3.281,58								3.281,58		3.281,58				
103	02	06	EQUIPAMENTO E MATERIAL DE ESCRITORIO E DE REPROGRAFIA, MAQUINAS DE ESCRITORIO, DE ESCREVER	13.536,69								13.536,69		13.536,69				
103	02	08	EQUIPAMENTO E MATERIAL DE ESCRITORIO E DE REPROGRAFIA, MAQUINAS DE ESCRITORIO, FURADORES	381,41								381,41		381,41				
103	02	10	EQUIPAMENTO E MATERIAL DE ESCRITORIO E DE REPROGRAFIA, MAQUINAS DE ESCRITORIO, SELOS BRANCOS E SINETAS	442,19								442,19		442,19				
103	02	11	EQUIPAMENTO E MATERIAL DE ESCRITORIO E DE REPROGRAFIA, MAQUINAS DE ESCRITORIO, OUTRAS MAQUINAS E APARELHOS	3.556,44								3.556,44		3.556,44				
103	02	99	EQUIPAMENTO E MATERIAL DE ESCRITORIO E DE REPROGRAFIA, MAQUINAS DE ESCRITORIO, Outro equipamento de material de escritorio	5.138,24	369,00							73,80	4.843,04	73,80	5.138,24	295,20		-73,80
103	03	01	EQUIPAMENTO E MATERIAL DE ESCRITORIO E DE REPROGRAFIA, EQUIPAMENTO DE REPROGRAFIA, Fotocopiadoras	5.868,00								5.868,00		5.868,00				
103	03	03	EQUIPAMENTO E MATERIAL DE ESCRITORIO E DE REPROGRAFIA, EQUIPAMENTO DE REPROGRAFIA, Guilhotinas	2.643,81								2.643,81		2.643,81				
103	03	99	EQUIPAMENTO E MATERIAL DE ESCRITORIO E DE REPROGRAFIA, EQUIPAMENTO DE REPROGRAFIA, Outro equipamneto de reprografia	54,99								54,99		54,99				
104	03	07	EQUIPAMENTO PARA INVESTIGACAO, DE MEDIDA E DE UTILIZACAO TEC, EQUIPAMENTO DE MEDIDA DO FLUXO LIQUIDOS/GASES DO MOV. MECANI, GERADORES	1.155,01								1.155,01		1.155,01				
104	06	19	EQUIPAMENTO PARA INVESTIGACAO, DE MEDIDA E DE UTILIZACAO TEC, INSTRUMENTOS OPTICOS E EQUIPAMENTO FOTOGRAFICO E CINEMATOGRA, MÁQUINAS FOTOGRAFICOS	7.448,86		732,60			732,60			109,89	7.558,75	109,89	8.181,46	622,71	732,60	622,71
104	06	22	EQUIPAMENTO PARA INVESTIGACAO, DE MEDIDA E DE UTILIZACAO TEC, INSTRUMENTOS OPTICOS E EQUIPAMENTO FOTOGRAFICO E CINEMATOGRA, OBJECTIVAS, LENTES E ÓCULOS	1.844,50								1.844,50		1.844,50				
104	06	27	EQUIPAMENTO PARA INVESTIGACAO, DE MEDIDA E DE UTILIZACAO TEC, INSTRUMENTOS OPTICOS E EQUIPAMENTO FOTOGRAFICO E CINEMATOGRA, TRIPÉS	1.113,20								1.113,20		1.113,20				
Total				933.841,54	46.687,78	151.382,60			151.382,60			57.436,38	944.590,14	57.436,38	1.085.224,14	140.634,00	151.382,60	93.946,22

ENTIDADE

CMN

MAPA SÍNTESE DOS BENS INVENTARIADOS

Ano : 2017

Página: 35

CONTA IMOBILIZADO : 42.6.9

- Outros

Data de Emissão : 2018/03/12

Classificador Geral				Patrimonio inicial		Acréscimos Patrimoniais				Diminuições Patrimoniais				Patrimonio Final		Variação Patrimonial		
Cl.	Tipo	Ben	Designação			Aquisições	Reavaliações e outras alterações	Grandes reparações ou melhorias	Total	Abates	Desvalorizações	Amortizações			Bruto	Líquido	Bruta	Líquida
				Do exercício	Acumuladas							Total						
(1)			(2)	(3)	(4)	(5)	(6)	(7)	(8=5+6+7)	(9)	(10)	(11)	(12)	(13=9+10+11)	(14=3+8-9-10)	(15=14-12)	(16=14-3)	(17=15-4)
104	06	99	EQUIPAMENTO PARA INVESTIGAÇÃO, DE MEDIDA E DE UTILIZAÇÃO TEC, INSTRUMENTOS ÓPTICOS E EQUIPAMENTO FOTOGRÁFICO E CINEMATOGRA, OUTRO EQUIPAMENTO E MATERIAL DE USO ESPECÍFICO	17.111,90									17.111,90		17.111,90			
104	07	14	EQUIPAMENTO PARA INVESTIGAÇÃO, DE MEDIDA E DE UTILIZAÇÃO TEC, EQUIPAMENTO DE DESENHO, TOPOGRAFIA E CARTOGRAFIA, ESTRADADORES	13,93									13,93		13,93			
104	07	21	EQUIPAMENTO PARA INVESTIGAÇÃO, DE MEDIDA E DE UTILIZAÇÃO TEC, EQUIPAMENTO DE DESENHO, TOPOGRAFIA E CARTOGRAFIA, RÉGUAS	676,50									676,50		676,50			
104	07	23	EQUIPAMENTO PARA INVESTIGAÇÃO, DE MEDIDA E DE UTILIZAÇÃO TEC, EQUIPAMENTO DE DESENHO, TOPOGRAFIA E CARTOGRAFIA, TEODOLITOS	11.654,61									11.654,61		11.654,61			
104	08	06	EQUIPAMENTO PARA INVESTIGAÇÃO, DE MEDIDA E DE UTILIZAÇÃO TEC, INSTRUMENTOS PARA MEDIDA DO TEMPO, RELÓGIOS	4.877,66	500,79	6.029,46		6.029,46				155,25	4.532,12	155,25	10.907,12	6.375,00	6.029,46	5.874,21
104	09	01	EQUIPAMENTO PARA INVESTIGAÇÃO, DE MEDIDA E DE UTILIZAÇÃO TEC, INSTRUMENTOS DE PESAGEM, BALANÇAS	738,10		19,99		19,99				18,32	756,42	18,32	758,09	1,67	19,99	1,67
105	04	01	EQUIPAMENTO E MATERIAL PARA SERVIÇOS DE SAÚDE, MOBILIÁRIO HOSPITALAR, ARMÁRIOS	2.233,68	558,33							279,23	1.954,58	279,23	2.233,68	279,10		-279,23
105	04	06	EQUIPAMENTO E MATERIAL PARA SERVIÇOS DE SAÚDE, MOBILIÁRIO HOSPITALAR, MARQUÊSAS	427,17									427,17		427,17			
105	05	99	EQUIPAMENTO E MATERIAL PARA SERVIÇOS DE SAÚDE, DESINFECÇÃO, ESTERILIZAÇÃO E INCINERAÇÃO, OUTRO EQUIPAMENTO DE USO ESPECÍFICO	1.815,00									1.815,00		1.815,00			
105	06	01	EQUIPAMENTO E MATERIAL PARA SERVIÇOS DE SAÚDE, EQUIPAMENTO E MATERIAL PARA SERVIÇOS DE HOTELARIA, FOGÕES	484,96	69,28							69,28	484,96	69,28	484,96			-69,28
105	06	03	EQUIPAMENTO E MATERIAL PARA SERVIÇOS DE SAÚDE, EQUIPAMENTO E MATERIAL PARA SERVIÇOS DE HOTELARIA, MÁQUINAS DE LAVAR LOIÇA	1.489,64									1.489,64		1.489,64			
105	06	08	EQUIPAMENTO E MATERIAL PARA SERVIÇOS DE SAÚDE, EQUIPAMENTO E MATERIAL PARA SERVIÇOS DE HOTELARIA, UTENSÍLIOS DE COZINHA	284,07									284,07		284,07			
105	06	13	EQUIPAMENTO E MATERIAL PARA SERVIÇOS DE SAÚDE, EQUIPAMENTO E MATERIAL PARA SERVIÇOS DE HOTELARIA, AQUECEDORES	139,98									139,98		139,98			
Total				975.788,74	47.816,18	157.432,05		157.432,05				57.958,46	985.931,02	57.958,46	1.133.220,79	147.289,77	157.432,05	99.473,59

ENTIDADE

MAPA SÍNTESE DOS BENS INVENTARIADOS

Ano : 2017

CMN

CONTA IMOBILIZADO : 42.6.9

- Outros

Página: 36

Data de Emissão : 2018/03/12

Classificador Geral				Patrimonio inicial		Acréscimos Patrimoniais				Diminuições Patrimoniais				Patrimonio Final		Variação Patrimonial		
Cl.	Tipo	Ben	Designacao			Aquisições	Reavaliações e outras alterações	Grandes reparações ou melhorias	Total	Abates	Desvalorizações	Amortizações			Bruto	Liquido	Bruta	Líquida
				Do exercício	Acumuladas							Total						
(1)			(2)	(3)	(4)	(5)	(6)	(7)	(8=5+6+7)	(9)	(10)	(11)	(12)	(13=9+10+11)	(14=3+8-9-10)	(15=14-12)	(16=14-3)	(17=15-4)
105	06	14	EQUIPAMENTO E MATERIAL PARA SERVIÇOS DE SAÚDE , EQUIPAMENTO E MATERIAL PARA SERVIÇOS DE HOTELARIA , ARCAS CONGELADORAS	479,16								479,16		479,16				
105	06	18	EQUIPAMENTO E MATERIAL PARA SERVIÇOS DE SAÚDE , EQUIPAMENTO E MATERIAL PARA SERVIÇOS DE HOTELARIA , REFRIGERADORES	186,64								186,64		186,64				
105	06	19	EQUIPAMENTO E MATERIAL PARA SERVIÇOS DE SAÚDE , EQUIPAMENTO E MATERIAL PARA SERVIÇOS DE HOTELARIA , ASPIRADORES	579,51								579,51		579,51				
105	06	99	EQUIPAMENTO E MATERIAL PARA SERVIÇOS DE SAÚDE , EQUIPAMENTO E MATERIAL PARA SERVIÇOS DE HOTELARIA , OUTRO EQUIPAMENTO E MATERIAL DE HOTELARIA	4.612,70								4.612,70		4.612,70				
105	07	14	EQUIPAMENTO E MATERIAL PARA SERVIÇOS DE SAÚDE , EQUIPAMENTO ESPECÍFICO DE FARMÁCIA , MALAS	56,90								56,90		56,90				
105	08	99	EQUIPAMENTO E MATERIAL PARA SERVIÇOS DE SAÚDE , OUTROS EQUIPAMENTOS BÁSICOS E OUTRAS MÁQUINAS E INSTALAÇÕES , OUTROS	12.146,91								12.146,91		12.146,91				
106	01	03	EQUIPAMENTO E MATERIAL RECREATIVO, DESPORTIVO, EDUCAÇÃO, CULTU , EQUIPAMENTO RECREATIVO, EDUCAÇÃO FÍSICA E DESPORTO, MOBILIAR. , ARMÁRIOS	677,34								677,34		677,34				
106	01	04	EQUIPAMENTO E MATERIAL RECREATIVO, DESPORTIVO, EDUCAÇÃO, CULTU , EQUIPAMENTO RECREATIVO, EDUCAÇÃO FÍSICA E DESPORTO, MOBILIAR. , BALIAS	1.368,05		219,96		219,96				155,81	1.523,86	155,81	1.588,01	64,15	219,96	64,15
106	01	05	EQUIPAMENTO E MATERIAL RECREATIVO, DESPORTIVO, EDUCAÇÃO, CULTU , EQUIPAMENTO RECREATIVO, EDUCAÇÃO FÍSICA E DESPORTO, MOBILIAR. , BANCOS SUECOS	3.552,00	945,03							323,49	2.930,46	323,49	3.552,00	621,54		-323,49
106	01	07	EQUIPAMENTO E MATERIAL RECREATIVO, DESPORTIVO, EDUCAÇÃO, CULTU , EQUIPAMENTO RECREATIVO, EDUCAÇÃO FÍSICA E DESPORTO, MOBILIAR. , BICICLETAS	2.563,20								2.563,20		2.563,20				
106	01	11	EQUIPAMENTO E MATERIAL RECREATIVO, DESPORTIVO, EDUCAÇÃO, CULTU , EQUIPAMENTO RECREATIVO, EDUCAÇÃO FÍSICA E DESPORTO, MOBILIAR. , ESCADA	1.076,95								1.076,95		1.076,95				
106	01	15	EQUIPAMENTO E MATERIAL RECREATIVO, DESPORTIVO, EDUCAÇÃO, CULTU , EQUIPAMENTO RECREATIVO, EDUCAÇÃO FÍSICA E DESPORTO, MOBILIAR. , MÓVEIS PARA JARDINS E PISCINAS	7.457,90								7.457,90		7.457,90				
Total				1.010.546,00	48.761,21	157.652,01		157.652,01				58.437,76	1.020.222,55	58.437,76	1.168.198,01	147.975,46	157.652,01	99.214,25

ENTIDADE

CMN

MAPA SÍNTESE DOS BENS INVENTARIADOS

Ano : 2017

Página: 37

CONTA IMOBILIZADO : 42.6.9

- Outros

Data de Emissão : 2018/03/12

Classificador Geral				Patrimonio inicial		Acréscimos Patrimoniais				Diminuições Patrimoniais			Patrimonio Final		Variação Patrimonial			
Cl.	Tipo	Ben	Designação			Aquisições	Reavaliações e outras alterações	Grandes reparações ou beneficiações	Total	Abates	Desvalorizações	Amortizações		Bruto	Líquido	Bruta	Líquida	
				Do exercício	Acumuladas							Total						
(1)			(2)	(3)	(4)	(5)	(6)	(7)	(8=5+6+7)	(9)	(10)	(11)	(12)	(13=9+10+11)	(14=3+8-9-10)	(15=14-12)	(16=14-3)	(17=15-4)
106	01	18	EQUIPAMENTO E MATERIAL RECREATIVO, DESPORTIVO, EDUCACAO, CULTU , EQUIPAMENTO RECREATIVO, EDUCACAO FÍSICA E DESPORTO, MOBILIAR. , REDES	273,38		82,30			82,30			75,44	348,82	75,44	355,68	6,86	82,30	6,86
106	01	20	EQUIPAMENTO E MATERIAL RECREATIVO, DESPORTIVO, EDUCACAO, CULTU , EQUIPAMENTO RECREATIVO, EDUCACAO FÍSICA E DESPORTO, MOBILIAR. , TABULEIROS			36,90			36,90			9,23	9,23	9,23	36,90	27,67	36,90	27,67
106	01	21	EQUIPAMENTO E MATERIAL RECREATIVO, DESPORTIVO, EDUCACAO, CULTU , EQUIPAMENTO RECREATIVO, EDUCACAO FÍSICA E DESPORTO, MOBILIAR. , TAPETES DE GINÁSTICA	4.713,12									4.713,12		4.713,12			
106	01	99	EQUIPAMENTO E MATERIAL RECREATIVO, DESPORTIVO, EDUCACAO, CULTU , EQUIPAMENTO RECREATIVO, EDUCACAO FÍSICA E DESPORTO, MOBILIAR. , OUTRO EQUIPAMENTO ESPECÍFICO	50.632,81	1.923,79							334,11	49.043,13	334,11	50.632,81	1.589,68		-334,11
106	02	03	EQUIPAMENTO E MATERIAL RECREATIVO, DESPORTIVO, EDUCACAO, CULTU , EQUIPAMENTO E DISPOSITIVOS AUXILIARES DE INSTRUÇÃO ESCOLAR , CAIXAS DE SÓLIDOS GEOMÉTRICOS															
106	02	15	EQUIPAMENTO E MATERIAL RECREATIVO, DESPORTIVO, EDUCACAO, CULTU , EQUIPAMENTO E DISPOSITIVOS AUXILIARES DE INSTRUÇÃO ESCOLAR , QUADROS ESCOLARES	5.925,75		1.488,30			1.488,30			372,10	6.297,85	372,10	7.414,05	1.116,20	1.488,30	1.116,20
106	02	16	EQUIPAMENTO E MATERIAL RECREATIVO, DESPORTIVO, EDUCACAO, CULTU , EQUIPAMENTO E DISPOSITIVOS AUXILIARES DE INSTRUÇÃO ESCOLAR , QUADROS EXPOSITORES DE MAPAS										171,72		171,72			
106	02	17	EQUIPAMENTO E MATERIAL RECREATIVO, DESPORTIVO, EDUCACAO, CULTU , EQUIPAMENTO E DISPOSITIVOS AUXILIARES DE INSTRUÇÃO ESCOLAR , QUADROS MAGNÉTICOS	171,72											171,72			
106	02	99	EQUIPAMENTO E MATERIAL RECREATIVO, DESPORTIVO, EDUCACAO, CULTU , EQUIPAMENTO E DISPOSITIVOS AUXILIARES DE INSTRUÇÃO ESCOLAR , OUTRO EQUIPAMENTO E UTENSÍLIOS DE USO ESPECÍFICO	4.744,00									4.744,00		4.744,00			
106	03	01	EQUIPAMENTO E MATERIAL RECREATIVO, DESPORTIVO, EDUCACAO, CULTU , EQUIPAMENTO E MATERIAL AUDIO-VISUAL , AMPLIFICADORES	3.848,51									3.848,51		3.848,51			
106	03	02	EQUIPAMENTO E MATERIAL RECREATIVO, DESPORTIVO, EDUCACAO, CULTU , EQUIPAMENTO E MATERIAL AUDIO-VISUAL , AUTO-RÁDIOS	196,67									196,67		196,67			
Total				1.081.051,96	50.685,00	159.259,51			159.259,51			59.228,64	1.089.595,60	59.228,64	1.240.311,47	150.715,87	159.259,51	100.030,87

ENTIDADE

CMN

MAPA SÍNTESE DOS BENS INVENTARIADOS

Ano : 2017

Página: 38

CONTA IMOBILIZADO : 42.6.9

- Outros

Data de Emissão : 2018/03/12

Classificador Geral				Patrimônio inicial		Acréscimos Patrimoniais				Diminuições Patrimoniais				Patrimônio Final		Variação Patrimonial		
Cl.	Tipo	Ben	Designação			Aquisições	Reavaliações e outras alterações	Grandes reparações ou melhorias	Total	Abates	Desvalorizações	Amortizações			Bruto	Líquido	Bruta	Líquida
				Do exercício	Acumuladas							Total						
(1)			(2)	(3)	(4)	(5)	(6)	(7)	(8=5+6+7)	(9)	(10)	(11)	(12)	(13=9+10+11)	(14=3+8-9-10)	(15=14-12)	(16=14-3)	(17=15-4)
106	03	03	EQUIPAMENTO E MATERIAL RECREATIVO, DESPORTIVO, EDUCACAO, CULTU , EQUIPAMENTO E MATERIAL AUDIO-VISUAL , COLUNAS PARA REPRODUÇÃO DE SOM	7.288,06								7.288,06		7.288,06				
106	03	04	EQUIPAMENTO E MATERIAL RECREATIVO, DESPORTIVO, EDUCACAO, CULTU , EQUIPAMENTO E MATERIAL AUDIO-VISUAL , COMANDOS A DISTANCIA	62,82								62,82		62,82				
106	03	05	EQUIPAMENTO E MATERIAL RECREATIVO, DESPORTIVO, EDUCACAO, CULTU , EQUIPAMENTO E MATERIAL AUDIO-VISUAL , COMPAC-DISC	848,56								848,56		848,56				
106	03	09	EQUIPAMENTO E MATERIAL RECREATIVO, DESPORTIVO, EDUCACAO, CULTU , EQUIPAMENTO E MATERIAL AUDIO-VISUAL , GIRA-DISCO	448,87								448,87		448,87				
106	03	10	EQUIPAMENTO E MATERIAL RECREATIVO, DESPORTIVO, EDUCACAO, CULTU , EQUIPAMENTO E MATERIAL AUDIO-VISUAL , GRAVADORES	884,14								884,14		884,14				
106	03	11	EQUIPAMENTO E MATERIAL RECREATIVO, DESPORTIVO, EDUCACAO, CULTU , EQUIPAMENTO E MATERIAL AUDIO-VISUAL , GRAVADORES/REPRODUTORES	323,72								323,72		323,72				
106	03	12	EQUIPAMENTO E MATERIAL RECREATIVO, DESPORTIVO, EDUCACAO, CULTU , EQUIPAMENTO E MATERIAL AUDIO-VISUAL , MISTURADORES	2.473,90								2.473,90		2.473,90				
106	03	14	EQUIPAMENTO E MATERIAL RECREATIVO, DESPORTIVO, EDUCACAO, CULTU , EQUIPAMENTO E MATERIAL AUDIO-VISUAL , PROJECTORES DIVERSOS	4.019,81	283,71							47,28	3.783,38	47,28	4.019,81	236,43		-47,28
106	03	15	EQUIPAMENTO E MATERIAL RECREATIVO, DESPORTIVO, EDUCACAO, CULTU , EQUIPAMENTO E MATERIAL AUDIO-VISUAL , RÁDIOS	347,18								347,18		347,18				
106	03	16	EQUIPAMENTO E MATERIAL RECREATIVO, DESPORTIVO, EDUCACAO, CULTU , EQUIPAMENTO E MATERIAL AUDIO-VISUAL , RETROPROJECTORES	3.380,34								3.380,34		3.380,34				
106	03	17	EQUIPAMENTO E MATERIAL RECREATIVO, DESPORTIVO, EDUCACAO, CULTU , EQUIPAMENTO E MATERIAL AUDIO-VISUAL , SISTEMAS DE VIDEOCASSETES	244,53								244,53		244,53				
106	03	18	EQUIPAMENTO E MATERIAL RECREATIVO, DESPORTIVO, EDUCACAO, CULTU , EQUIPAMENTO E MATERIAL AUDIO-VISUAL , TELEVISORES	7.574,43	1.635,44							272,60	6.211,59	272,60	7.574,43	1.362,84		-272,60
106	03	99	EQUIPAMENTO E MATERIAL RECREATIVO, DESPORTIVO, EDUCACAO, CULTU , EQUIPAMENTO E MATERIAL AUDIO-VISUAL , OUTROS	114.015,89	2.406,00	300,64			300,64			404,59	112.014,48	404,59	114.316,53	2.302,05	300,64	-103,95
Total				1.222.964,21	55.010,15	159.560,15			159.560,15			59.953,11	1.227.907,17	59.953,11	1.382.524,36	154.617,19	159.560,15	99.607,04

ENTIDADE

CMN

MAPA SÍNTESE DOS BENS INVENTARIADOS

Ano : 2017

Página: 39

CONTA IMOBILIZADO : 42.6.9

- Outros

Data de Emissão : 2018/03/12

Classificador Geral				Patrimonio inicial		Acréscimos Patrimoniais				Diminuições Patrimoniais				Patrimonio Final		Variação Patrimonial		
Cl.	Tipo	Ben	Designação			Aquisições	Reavaliações e outras alterações	Grandes reparações ou beneficiações	Total	Abates	Desvalorizações	Amortizações			Bruto	Liquido	Bruta	Liquida
				Do exercício	Acumuladas							Total						
(1)			(2)	(3)	(4)	(5)	(6)	(7)	(8=5+6+7)	(9)	(10)	(11)	(12)	(13=9+10+11)	(14=3+8-9-10)	(15=14-12)	(16=14-3)	(17=15-4)
106	04	32	EQUIPAMENTO E MATERIAL RECREATIVO, DESPORTIVO, EDUCACAO, CULTU , INSTRUMENTOS MUSICAIS, INCLUINDO EQUIPAMENTO DE ORQUESTRA , GUITARRAS	459,00								459,00		459,00				
106	04	46	EQUIPAMENTO E MATERIAL RECREATIVO, DESPORTIVO, EDUCACAO, CULTU , INSTRUMENTOS MUSICAIS, INCLUINDO EQUIPAMENTO DE ORQUESTRA , REQUINTAS	4.950,00								4.950,00		4.950,00				
106	04	99	EQUIPAMENTO E MATERIAL RECREATIVO, DESPORTIVO, EDUCACAO, CULTU , INSTRUMENTOS MUSICAIS, INCLUINDO EQUIPAMENTO DE ORQUESTRA , OUTROS INSTRUMENTOS E APARELHOS MUSICAIS	6.693,60								6.693,60		6.693,60				
106	05	06	EQUIPAMENTO E MATERIAL RECREATIVO, DESPORTIVO, EDUCACAO, CULTU , LIVROS, PUBLICAÇÕES 3 DOCUMENTOS , LIVROS	947,36	947,36	367,74			367,74					1.315,10	1.315,10	367,74	367,74	
106	05	99	EQUIPAMENTO E MATERIAL RECREATIVO, DESPORTIVO, EDUCACAO, CULTU , LIVROS, PUBLICAÇÕES 3 DOCUMENTOS , OUTRAS PUBLICAÇÕES E DOCUMENTOS	900,13	900,13									900,13	900,13			
106	06	03	EQUIPAMENTO E MATERIAL RECREATIVO, DESPORTIVO, EDUCACAO, CULTU , OBRAS DE ARTE, MÓVEIS ANTOS, COLEÇÕES E ANTIGUIDADES , ARMÁRIOS	430,50	107,63							53,82	376,69	53,82	430,50	53,81		-53,82
106	06	19	EQUIPAMENTO E MATERIAL RECREATIVO, DESPORTIVO, EDUCACAO, CULTU , OBRAS DE ARTE, MÓVEIS ANTOS, COLEÇÕES E ANTIGUIDADES , OBJECTOS DE ARTE (NÃO INCLUI ART. ECLESIASTICOS NAT. CULTURAL)	399,04	399,04									399,04	399,04			
106	06	25	EQUIPAMENTO E MATERIAL RECREATIVO, DESPORTIVO, EDUCACAO, CULTU , OBRAS DE ARTE, MÓVEIS ANTOS, COLEÇÕES E ANTIGUIDADES , QUADROS	997,60	997,60									997,60	997,60			
106	06	28	EQUIPAMENTO E MATERIAL RECREATIVO, DESPORTIVO, EDUCACAO, CULTU , OBRAS DE ARTE, MÓVEIS ANTOS, COLEÇÕES E ANTIGUIDADES , VESTIÁRIO E OUTRAS INDUMENTÁRIAS	19.557,00	4.889,04							2.444,31	17.112,27	2.444,31	19.557,00	2.444,73		-2.444,31
106	06	99	EQUIPAMENTO E MATERIAL RECREATIVO, DESPORTIVO, EDUCACAO, CULTU , OBRAS DE ARTE, MÓVEIS ANTOS, COLEÇÕES E ANTIGUIDADES , OUTROS	9.216,55	9.216,55									9.216,55	9.216,55			
107	01	01	EQUIPAMENTO DE CONFORTO, HIGIENE E DE UTILIZACAO COMUM , MOBILIÁRIO E EQUIPAMENTO COMUM (EXCLUI MOBILIÁRIO DE ESCRI.) , APARADORES			900,00			900,00			9,38	9,38	9,38	900,00	890,62	900,00	890,62
Total				1.267.514,99	72.467,50	160.827,89			160.827,89			62.460,62	1.257.508,11	62.460,62	1.428.342,88	170.834,77	160.827,89	98.367,27

ENTIDADE

MAPA SÍNTESE DOS BENS INVENTARIADOS

Ano : 2017

CMN

CONTA IMOBILIZADO : 42.6.9

- Outros

Página: 40

Data de Emissão : 2018/03/12

Classificador Geral				Patrimonio inicial		Acréscimos Patrimoniais				Diminuições Patrimoniais				Patrimonio Final		Variação Patrimonial		
Cl.	Tipo	Ben	Designacao			Aquisições	Reavaliações e outras alterações	Grandes reparações ou melhorias	Total	Abates	Desvalorizações	Amortizações			Bruto	Liquido	Bruta	Liquida
				Do exercício	Acumuladas							Total						
(1)			(2)	(3)	(4)	(5)	(6)	(7)	(8=5+6+7)	(9)	(10)	(11)	(12)	(13=9+10+11)	(14=3+8-9-10)	(15=14-12)	(16=14-3)	(17=15-4)
107	01	02	EQUIPAMENTO DE CONFORTO, HIGIENE E DE UTILIZACAO COMUM, MOBILIÁRIO E EQUIPAMENTO COMUM(EXCLUÍ MIBILIÁRIO DE ESCRI.), ARMÁRIOS	17.259,97	801,65	64.444,36			64.444,36			2.265,74	18.724,06	2.265,74	81.704,33	62.900,27	64.444,36	62.178,62
107	01	03	EQUIPAMENTO DE CONFORTO, HIGIENE E DE UTILIZACAO COMUM, MOBILIÁRIO E EQUIPAMENTO COMUM(EXCLUÍ MIBILIÁRIO DE ESCRI.), BANCOS	3.293,19	88,71							44,35	3.248,83	44,35	3.293,19	44,36		-44,35
107	01	04	EQUIPAMENTO DE CONFORTO, HIGIENE E DE UTILIZACAO COMUM, MOBILIÁRIO E EQUIPAMENTO COMUM(EXCLUÍ MIBILIÁRIO DE ESCRI.), BAÚS	52,37									52,37		52,37			
107	01	05	EQUIPAMENTO DE CONFORTO, HIGIENE E DE UTILIZACAO COMUM, MOBILIÁRIO E EQUIPAMENTO COMUM(EXCLUÍ MIBILIÁRIO DE ESCRI.), BELICHES	71,40									71,40		71,40			
107	01	06	EQUIPAMENTO DE CONFORTO, HIGIENE E DE UTILIZACAO COMUM, MOBILIÁRIO E EQUIPAMENTO COMUM(EXCLUÍ MIBILIÁRIO DE ESCRI.), BENGALÉTROS	1.191,60		70,79			70,79			11,80	1.203,40	11,80	1.262,39	58,99	70,79	58,99
107	01	07	EQUIPAMENTO DE CONFORTO, HIGIENE E DE UTILIZACAO COMUM, MOBILIÁRIO E EQUIPAMENTO COMUM(EXCLUÍ MIBILIÁRIO DE ESCRI.), CADEIRAS	79.946,79	5.220,90							2.297,48	77.023,37	2.297,48	79.946,79	2.923,42		-2.297,48
107	01	08	EQUIPAMENTO DE CONFORTO, HIGIENE E DE UTILIZACAO COMUM, MOBILIÁRIO E EQUIPAMENTO COMUM(EXCLUÍ MIBILIÁRIO DE ESCRI.), CAMAS	5.724,00	5.008,50							715,50	1.431,00	715,50	5.724,00	4.293,00		-715,50
107	01	10	EQUIPAMENTO DE CONFORTO, HIGIENE E DE UTILIZACAO COMUM, MOBILIÁRIO E EQUIPAMENTO COMUM(EXCLUÍ MIBILIÁRIO DE ESCRI.), COLCHÕES	3.528,47	122,39							122,39	3.528,47	122,39	3.528,47			-122,39
107	01	13	EQUIPAMENTO DE CONFORTO, HIGIENE E DE UTILIZACAO COMUM, MOBILIÁRIO E EQUIPAMENTO COMUM(EXCLUÍ MIBILIÁRIO DE ESCRI.), ESCADAS/ESCADOTES	1.246,72									1.246,72		1.246,72			
107	01	15	EQUIPAMENTO DE CONFORTO, HIGIENE E DE UTILIZACAO COMUM, MOBILIÁRIO E EQUIPAMENTO COMUM(EXCLUÍ MIBILIÁRIO DE ESCRI.), ESPELHOS	652,50		51,45			51,45			17,15	669,65	17,15	703,95	34,30	51,45	34,30
107	01	16	EQUIPAMENTO DE CONFORTO, HIGIENE E DE UTILIZACAO COMUM, MOBILIÁRIO E EQUIPAMENTO COMUM(EXCLUÍ MIBILIÁRIO DE ESCRI.), ESTANTES	4.477,20	1.119,30							559,66	3.917,56	559,66	4.477,20	559,64		-559,66
107	01	17	EQUIPAMENTO DE CONFORTO, HIGIENE E DE UTILIZACAO COMUM, MOBILIÁRIO E EQUIPAMENTO COMUM(EXCLUÍ MIBILIÁRIO DE ESCRI.), DUARDA-PATOS, BOUTEFLORS	10.017,00	8.764,80							1.252,20	2.504,40	1.252,20	10.017,00	7.512,60		-1.252,20
Total				1.394.976,20	93.593,75	225.394,49			225.394,49			69.746,89	1.371.129,34	69.746,89	1.620.370,69	249.241,35	225.394,49	155.647,60

ENTIDADE

MAPA SÍNTESE DOS BENS INVENTARIADOS

Ano : 2017

CMN

Página: 41

CONTA IMOBILIZADO : 42.6.9

- Outros

Data de Emissão : 2018/03/12

Classificador Geral				Patrimonio inicial		Acréscimos Patrimoniais				Diminuições Patrimoniais				Patrimonio Final		Variação Patrimonial		
Cl.	Tipo	Ben	Designacao			Aquisições	Reavaliações e outras alterações	Grandes reparações ou melhorias	Total	Abates	Desvalorizações	Amortizações			Bruto	Liquido	Bruta	Liquida
				Do exercício	Acumuladas							Total						
(1)			(2)	(3)	(4)	(5)	(6)	(7)	(8=5+6+7)	(9)	(10)	(11)	(12)	(13=9+10+11)	(14=3+8-9-10)	(15=14-12)	(16=14-3)	(17=15-4)
107	01	20	EQUIPAMENTO DE CONFORTO, HIGIENE E DE UTILIZACAO COMUM, MOBILIÁRIO E EQUIPAMENTO COMUM(EXCLUÍ MOBILIÁRIO DE ESCRI.), MESAS	60.111,18	18.557,14	161,01			161,01			5.548,15	47.102,19	5.548,15	60.272,19	13.170,00	161,01	-5.387,14
107	01	21	EQUIPAMENTO DE CONFORTO, HIGIENE E DE UTILIZACAO COMUM, MOBILIÁRIO E EQUIPAMENTO COMUM(EXCLUÍ MOBILIÁRIO DE ESCRI.), PAPELEIRAS	651,80	570,32							81,47	162,95	81,47	651,80	488,85		-81,47
107	01	22	EQUIPAMENTO DE CONFORTO, HIGIENE E DE UTILIZACAO COMUM, MOBILIÁRIO E EQUIPAMENTO COMUM(EXCLUÍ MOBILIÁRIO DE ESCRI.), PRATELEIRAS	116,78									116,78		116,78			
107	01	23	EQUIPAMENTO DE CONFORTO, HIGIENE E DE UTILIZACAO COMUM, MOBILIÁRIO E EQUIPAMENTO COMUM(EXCLUÍ MOBILIÁRIO DE ESCRI.), SECRETÁRIAS	20.416,67	4.119,13							2.059,63	18.357,17	2.059,63	20.416,67	2.059,50		-2.059,63
107	01	24	EQUIPAMENTO DE CONFORTO, HIGIENE E DE UTILIZACAO COMUM, MOBILIÁRIO E EQUIPAMENTO COMUM(EXCLUÍ MOBILIÁRIO DE ESCRI.), SOFÁS	10.720,79	1.385,88							245,76	9.580,67	245,76	10.720,79	1.140,12		-245,76
107	01	99	EQUIPAMENTO DE CONFORTO, HIGIENE E DE UTILIZACAO COMUM, MOBILIÁRIO E EQUIPAMENTO COMUM(EXCLUÍ MOBILIÁRIO DE ESCRI.), OUTRO MOBILIÁRIO E EQUIPAMENTO	79.141,79	6.448,43	4.792,08			4.792,08			4.367,32	77.060,68	4.367,32	83.933,87	6.873,19	4.792,08	424,76
107	02	01	EQUIPAMENTO DE CONFORTO, HIGIENE E DE UTILIZACAO COMUM, ARTIGOS E UTENSILIOS DE DECORAÇÃO E CONFORTO, ALCATIFAS	17.171,94									17.171,94		17.171,94			
107	02	06	EQUIPAMENTO DE CONFORTO, HIGIENE E DE UTILIZACAO COMUM, ARTIGOS E UTENSILIOS DE DECORAÇÃO E CONFORTO, CINZEIROS	1.516,10									1.516,10		1.516,10			
107	02	12	EQUIPAMENTO DE CONFORTO, HIGIENE E DE UTILIZACAO COMUM, ARTIGOS E UTENSILIOS DE DECORAÇÃO E CONFORTO, JOGOS DE TAPETES	289,05									289,05		289,05			
107	02	15	EQUIPAMENTO DE CONFORTO, HIGIENE E DE UTILIZACAO COMUM, ARTIGOS E UTENSILIOS DE DECORAÇÃO E CONFORTO, QUADROS E MOLDURAS	2.059,25									2.059,25		2.059,25			
107	02	16	EQUIPAMENTO DE CONFORTO, HIGIENE E DE UTILIZACAO COMUM, ARTIGOS E UTENSILIOS DE DECORAÇÃO E CONFORTO, REPOSTEIROS, TOLDOS, ESTORES, CORTINAS E CORTINADOS	6.980,64		9.850,52			9.850,52			1.216,08	8.196,72	1.216,08	16.831,16	8.634,44	9.850,52	8.634,44
107	02	19	EQUIPAMENTO DE CONFORTO, HIGIENE E DE UTILIZACAO COMUM, ARTIGOS E UTENSILIOS DE DECORAÇÃO E CONFORTO, VARÕES			3.583,84			3.583,84			186,66	186,66	186,66	3.583,84	3.397,18	3.583,84	3.397,18
107	02	20	EQUIPAMENTO DE CONFORTO, HIGIENE E DE UTILIZACAO COMUM, ARTIGOS E UTENSILIOS DE DECORAÇÃO E CONFORTO, VASOS	216,02		431,73			431,73			79,15	295,17	79,15	647,75	352,58	431,73	352,58
Total				1.594.368,21	124.674,65	244.213,67			244.213,67			83.531,11	1.553.224,67	83.531,11	1.838.581,88	285.357,21	244.213,67	160.682,56

ENTIDADE

MAPA SÍNTESE DOS BENS INVENTARIADOS

Ano : 2017

CMN

CONTA IMOBILIZADO : 42.6.9

- Outros

Página: 42

Data de Emissão : 2018/03/12

Classificador Geral				Patrimonio inicial		Acréscimos Patrimoniais				Diminuições Patrimoniais			Patrimonio Final		Variação Patrimonial			
Cl.	Tipo	Ben	Designação	Bruto	Líquido	Aquisições	Reavaliações e outras alterações	Grandes reparações ou melhorias	Total	Abates	Desvalorizações	Amortizações			Bruto	Líquido	Bruta	Líquida
												Do exercício	Acumuladas	Total				
(1)			(2)	(3)	(4)	(5)	(6)	(7)	(8=5+6+7)	(9)	(10)	(11)	(12)	(13=9+10+11)	(14=3+8-9-10)	(15=14-12)	(16=14-3)	(17=15-4)
107	02	99	EQUIPAMENTO DE CONFORTO, HIGIENE E DE UTILIZACAO COMUM , ARTIGOS E UTENSILIOS DE DECORACAO E CONFORTO , OUTROS ARTIGOS E UTENSILIOS	19.502,17	675,00	19.421,70			19.421,70			1.281,93	20.109,10	1.281,93	38.923,87	18.814,77	19.421,70	18.139,77
107	03	03	EQUIPAMENTO DE CONFORTO, HIGIENE E DE UTILIZACAO COMUM , EQUIPAMENTO E DISPOSITIVOS DE ILUMINACAO(INCLUIDISP.DE ILLUM) , CANDEIROS, GLOBOS, LUSTRES, PRAFONIER	88,90		9.077,40			9.077,40			661,90	750,80	661,90	9.166,30	8.415,50	9.077,40	8.415,50
107	03	06	EQUIPAMENTO DE CONFORTO, HIGIENE E DE UTILIZACAO COMUM , EQUIPAMENTO E DISPOSITIVOS DE ILUMINACAO(INCLUIDISP.DE ILLUM) , PROJECTORES E ILLUMINADORES			37,70			37,70			34,57	34,57	34,57	37,70	3,13	37,70	3,13
107	03	99	EQUIPAMENTO DE CONFORTO, HIGIENE E DE UTILIZACAO COMUM , EQUIPAMENTO E DISPOSITIVOS DE ILUMINACAO(INCLUIDISP.DE ILLUM) , OUTRO EQUIPAMENTO E DISPOSITIVO DE ILUMINACAO	3.768,96	179,34							179,34	3.768,96	179,34	3.768,96			-179,34
107	04	01	EQUIPAMENTO DE CONFORTO, HIGIENE E DE UTILIZACAO COMUM , EQUIP. DE AR CONDICIONADO E DE CIRCULACAO DE AR , APARELHOS DE AR CONDICIONADO	16.402,75	2.250,00	864,51			864,51			429,03	14.581,78	429,03	17.267,26	2.685,48	864,51	435,48
107	04	04	EQUIPAMENTO DE CONFORTO, HIGIENE E DE UTILIZACAO COMUM , EQUIP. DE AR CONDICIONADO E DE CIRCULACAO DE AR , DESUMIDIFICADORES	2.457,37									2.457,37		2.457,37			
107	04	11	EQUIPAMENTO DE CONFORTO, HIGIENE E DE UTILIZACAO COMUM , EQUIP. DE AR CONDICIONADO E DE CIRCULACAO DE AR , SECCADORES	629,51									629,51		629,51			
107	04	14	EQUIPAMENTO DE CONFORTO, HIGIENE E DE UTILIZACAO COMUM , EQUIP. DE AR CONDICIONADO E DE CIRCULACAO DE AR , VENTILADORES	833,00									833,00		833,00			
107	04	15	EQUIPAMENTO DE CONFORTO, HIGIENE E DE UTILIZACAO COMUM , EQUIP. DE AR CONDICIONADO E DE CIRCULACAO DE AR , VENTUINHAS	286,90									286,90		286,90			
107	04	99	EQUIPAMENTO DE CONFORTO, HIGIENE E DE UTILIZACAO COMUM , EQUIP. DE AR CONDICIONADO E DE CIRCULACAO DE AR , OUTRO EQUIPAMENTO E MATERIAL DE USO ESPECIFICO	882,00									882,00		882,00			
107	05	02	EQUIPAMENTO DE CONFORTO, HIGIENE E DE UTILIZACAO COMUM , EQUIP. DE AQUECIMENTO DE AMBIENTE E AQUECEDORES DE AGUA DOM. , AQUECEDORES	5.943,33		259,98			259,98			216,66	6.159,99	216,66	6.203,31	43,32	259,98	43,32
Total				1.645.163,10	127.778,99	273.874,96			273.874,96			86.334,54	1.603.718,65	86.334,54	1.919.038,06	315.319,41	273.874,96	187.540,42

ENTIDADE

MAPA SÍNTESE DOS BENS INVENTARIADOS

Ano : 2017

CMN

Página: 43

CONTA IMOBILIZADO : 42.6.9

- Outros

Data de Emissão : 2018/03/12

Classificador Geral				Patrimonio inicial		Acréscimos Patrimoniais				Diminuições Patrimoniais			Patrimonio Final		Variação Patrimonial			
Cl.	Tipo	Ben	Designação			Aquisições	Reavaliações e outras alterações	Grandes reparações ou melhorias	Total	Abates	Desvalorizações	Amortizações		Bruto	Líquido	Bruta	Líquida	
				Do exercício	Acumuladas							Total						
(1)			(2)	(3)	(4)	(5)	(6)	(7)	(8=5+6+7)	(9)	(10)	(11)	(12)	(13=9+10+11)	(14=3+8-9-10)	(15=14-12)	(16=14-3)	(17=15-4)
107	05	03	EQUIPAMENTO DE CONFORTO, HIGIENE E DE UTILIZACAO COMUM, EQUIP. DE AQUECIMENTO DE AMBIENTE E AQUECEDORES DE ÁGUA DOM. , CALDEIRAS	250,95		1.020,90			1.020,90			74,44	325,39	74,44	1.271,85	946,46	1.020,90	946,46
107	05	04	EQUIPAMENTO DE CONFORTO, HIGIENE E DE UTILIZACAO COMUM, EQUIP. DE AQUECIMENTO DE AMBIENTE E AQUECEDORES DE ÁGUA DOM. , CALORÍFICOS	170,66									170,66		170,66			
107	05	06	EQUIPAMENTO DE CONFORTO, HIGIENE E DE UTILIZACAO COMUM, EQUIP. DE AQUECIMENTO DE AMBIENTE E AQUECEDORES DE ÁGUA DOM. , CONVECTORES	128,72									128,72		128,72			
107	05	07	EQUIPAMENTO DE CONFORTO, HIGIENE E DE UTILIZACAO COMUM, EQUIP. DE AQUECIMENTO DE AMBIENTE E AQUECEDORES DE ÁGUA DOM. , ESCALFETAS	1.854,18									1.854,18		1.854,18			
107	05	08	EQUIPAMENTO DE CONFORTO, HIGIENE E DE UTILIZACAO COMUM, EQUIP. DE AQUECIMENTO DE AMBIENTE E AQUECEDORES DE ÁGUA DOM. , ESQUENTADORES	3.837,28									3.837,28		3.837,28			
107	05	11	EQUIPAMENTO DE CONFORTO, HIGIENE E DE UTILIZACAO COMUM, EQUIP. DE AQUECIMENTO DE AMBIENTE E AQUECEDORES DE ÁGUA DOM. , FORNOS	600,01	525,01							75,00	150,00	75,00	600,01	450,01		-75,00
107	05	99	EQUIPAMENTO DE CONFORTO, HIGIENE E DE UTILIZACAO COMUM, EQUIP. DE AQUECIMENTO DE AMBIENTE E AQUECEDORES DE ÁGUA DOM. , OUTRO EQUIPAMENTO DE USO ESPECIFICO	3.858,21									3.858,21		3.858,21			
107	06	02	EQUIPAMENTO DE CONFORTO, HIGIENE E DE UTILIZACAO COMUM, EQUIPAMENTO DE COZINHA, EQUIPAMENTO FRIGORÍFICO E DE REFRIGERAÇÃO	2.611,05	306,50							107,21	2.411,76	107,21	2.611,05	199,29		-107,21
107	06	03	EQUIPAMENTO DE CONFORTO, HIGIENE E DE UTILIZACAO COMUM, EQUIPAMENTO DE COZINHA, EQUIPAMENTO PARA PREPARAÇÃO E FORNECIMENTO DE ALIMENTOS	753,87	646,17							107,70	215,40	107,70	753,87	538,47		-107,70
107	06	04	EQUIPAMENTO DE CONFORTO, HIGIENE E DE UTILIZACAO COMUM, EQUIPAMENTO DE COZINHA, MÁQUINAS E APARELHOS DE COZINHA	6.940,12	4.204,30	4.375,73			4.375,73			1.220,36	3.956,18	1.220,36	11.315,85	7.359,67	4.375,73	3.155,37
107	06	05	EQUIPAMENTO DE CONFORTO, HIGIENE E DE UTILIZACAO COMUM, EQUIPAMENTO DE COZINHA, MOBILIÁRIO DE COZINHA	5.507,60	2.752,04	47,90			47,90			425,10	3.180,66	425,10	5.555,50	2.374,84	47,90	-371,20
107	06	06	EQUIPAMENTO DE CONFORTO, HIGIENE E DE UTILIZACAO COMUM, EQUIPAMENTO DE COZINHA, TALHERES E UTENSÍLIOS DE COZINHA	1.186,48	233,82	135,79			135,79			168,47	1.121,13	168,47	1.322,27	201,14	135,79	-32,68
Total				1.672.862,23	136.446,83	279.455,28			279.455,28			88.512,82	1.624.928,22	88.512,82	1.952.317,51	327.389,29	279.455,28	190.942,46

ENTIDADE

MAPA SÍNTESE DOS BENS INVENTARIADOS

Ano : 2017

CMN

CONTA IMOBILIZADO : 42.6.9

- Outros

Página: 44

Data de Emissão : 2018/03/12

Classificador Geral				Patrimonio inicial		Acréscimos Patrimoniais				Diminuições Patrimoniais			Patrimonio Final		Variação Patrimonial				
Cl.	Tipo	Ben	Designação			Aquisições	Reavaliações e outras alterações	Grandes reparações ou melhorias	Total	Abates	Desvalorizações	Amortizações			Bruto	Líquido	Bruta	Líquida	
				Do exercício	Acumuladas							Total							
(1)			(2)	(3)	(4)	(5)	(6)	(7)	(8=5+6+7)	(9)	(10)	(11)	(12)	(13=9+10+11)	(14=3+8-9-10)	(15=14-12)	(16=14-3)	(17=15-4)	
107	06	99	EQUIPAMENTO DE CONFORTO, HIGIENE E DE UTILIZACAO COMUM, EQUIPAMENTO DE COZINHA, OUTRO MATERIAL, APARELHOS E UTENSÍLIOS DE USO ESPECÍFICO	23.518,16	46,61							46,61	23.518,16	46,61	23.518,16				-46,61
107	07	04	EQUIPAMENTO DE CONFORTO, HIGIENE E DE UTILIZACAO COMUM, EQUIPAMENTO DE TRATAMENTO DE ROUPA, MÁQUINAS DE LAVAR ROUPA	1.282,54	762,42							183,21	703,33	183,21	1.282,54	579,21			-183,21
107	07	06	EQUIPAMENTO DE CONFORTO, HIGIENE E DE UTILIZACAO COMUM, EQUIPAMENTO DE TRATAMENTO DE ROUPA, TÁBUAS DE ENGOMAR	38,16									38,16		38,16				
107	08	01	EQUIPAMENTO DE CONFORTO, HIGIENE E DE UTILIZACAO COMUM, EQUIPAMENTO DE LIMPEZA, ASPIRADORES	6.637,01		89,99			89,99			7,50	6.644,51	7,50	6.727,00	82,49	89,99		82,49
107	08	02	EQUIPAMENTO DE CONFORTO, HIGIENE E DE UTILIZACAO COMUM, EQUIPAMENTO DE LIMPEZA, BALDES	434,75									434,75		434,75				
107	08	03	EQUIPAMENTO DE CONFORTO, HIGIENE E DE UTILIZACAO COMUM, EQUIPAMENTO DE LIMPEZA, ENCRADADORAS	3.210,88									3.210,88		3.210,88				
107	08	04	EQUIPAMENTO DE CONFORTO, HIGIENE E DE UTILIZACAO COMUM, EQUIPAMENTO DE LIMPEZA, SECADORES	482,16	385,73							96,43	192,86	96,43	482,16	289,30			-96,43
107	08	99	EQUIPAMENTO DE CONFORTO, HIGIENE E DE UTILIZACAO COMUM, EQUIPAMENTO DE LIMPEZA, OUTROS APARELHOS E UTENSÍLIOS DE USO ESPECÍFICO	9.954,04									9.954,04		9.954,04				
107	09	05	EQUIPAMENTO DE CONFORTO, HIGIENE E DE UTILIZACAO COMUM, EQUIPAMENTO SANITÁRIO, LAVATÓRIOS	733,32									733,32		733,32				
107	09	99	EQUIPAMENTO DE CONFORTO, HIGIENE E DE UTILIZACAO COMUM, EQUIPAMENTO SANITÁRIO, OUTRO MATERIAL DE USO ESPECÍFICO	3.455,73									3.455,73		3.455,73				
108	01	03	EQUIPAMENTO DE TRANSPORTE (EXCLUI VEICULOS AUTOMOVEIS), MATERIAL ROLANTE OU DE TRANSPORTE, PLATAFORMAS	4.755,25									4.755,25		4.755,25				
108	01	99	EQUIPAMENTO DE TRANSPORTE (EXCLUI VEICULOS AUTOMOVEIS), MATERIAL ROLANTE OU DE TRANSPORTE, OUTRO MATERIAL E EQUIPAMENTO DE TRANSPORTES	1.540,80									1.540,80		1.540,80				
108	02	01	EQUIPAMENTO DE TRANSPORTE (EXCLUI VEICULOS AUTOMOVEIS), EQUIPAMENTO PARA ACONDICIONAMENTO OU EMBALAGEM, CONTENTORES, TAMBORES E OUTRAS EMBALAGENS	1.540,80									1.540,80		1.540,80				
Total				1.728.905,03	137.641,59	279.545,27			279.545,27			88.846,57	1.680.110,01	88.846,57	2.008.450,30	328.340,29	279.545,27		190.698,70

ENTIDADE

MAPA SÍNTESE DOS BENS INVENTARIADOS

Ano : 2017

CMN

Página: 45

CONTA IMOBILIZADO : 42.6.9

- Outros

Data de Emissão : 2018/03/12

Classificador Geral				Patrimonio inicial		Acréscimos Patrimoniais				Diminuições Patrimoniais			Patrimonio Final		Variação Patrimonial			
Cl.	Tipo	Ben	Designação			Aquisições	Reavaliações e outras alterações	Grandes reparações ou melhorias	Total	Abates	Desvalorizações	Amortizações		Bruto	Líquido	Bruta	Líquida	
				Do exercício	Acumuladas							Total						
(1)			(2)	(3)	(4)	(5)	(6)	(7)	(8=5+6+7)	(9)	(10)	(11)	(12)	(13=9+10+11)	(14=3+8-9-10)	(15=14-12)	(16=14-3)	(17=15-4)
109	02	04	EQUIPAMENTO PARA AGRICULTURA E JARDINAGEM , EQUIPAMENTO PARA DEFESA CONTRA AS EPIDEMIAS, DOENÇAS E FRIO , ELECTROOCUTORES DE INSECTOS	171,72									171,72		171,72			
109	03	03	EQUIPAMENTO PARA AGRICULTURA E JARDINAGEM , UTENSÍLIOS E FERRAMENTAS PARA JARDINAGEM , CORTADORES	4.224,40									4.224,40		4.224,40			
109	03	99	EQUIPAMENTO PARA AGRICULTURA E JARDINAGEM , UTENSÍLIOS E FERRAMENTAS PARA JARDINAGEM , OUTROS															
110	01	01	EQUIPAMENTO E MATERIAL PARA A INDUSTRIA , EQUIPAMENTO DE PRODUÇÃO E DISTRIBUIÇÃO DE ENERGIA ELÉTRICA , APARELHOS DE MEDIDA, DE CONTROLO E OUTROS	21.813,61									21.813,61		21.813,61			
110	02	02	EQUIPAMENTO E MATERIAL PARA A INDUSTRIA , EQUIP. DE PRODUÇÃO E DISTRIBUIÇÃO DE COMBUSTÍVEIS E LUBRIF. , EQUIPAMENTO DE BOMBAGEM, CANALIZAÇÃO E DIST. DE COMBUSTÍVEL	10.945,94									10.945,94		10.945,94			
110	03	99	EQUIPAMENTO E MATERIAL PARA A INDUSTRIA , EQUIPAMENTO PARA PURIFICAÇÃO DE ÁGUA , OUTRAS MÁQUINAS DE USO ESPECÍFICO	3.116,39									3.116,39		3.116,39			
110	04	11	EQUIPAMENTO E MATERIAL PARA A INDUSTRIA , CONSTRUÇÕES DE PRÉ-FABRICADOS E EQUIPAMENTO PARA CONST.CIVIL , DE TRAB.DE ESCAVAÇÃO E TERRAPLANAGEM, DE SONDAGEM EFUNDAÇÕES	9.617,62									9.617,62		9.617,62			
110	05	01	EQUIPAMENTO E MATERIAL PARA A INDUSTRIA , EQUIPAMENTO PARA A INDUSTRIA ELÉTRICA E ELETRÓNICA , FERRAMENTAS E EQUIPAMENTOS INDIVIDUAIS	425,58									425,58		425,58			
110	05	99	EQUIPAMENTO E MATERIAL PARA A INDUSTRIA , EQUIPAMENTO PARA A INDUSTRIA ELÉTRICA E ELETRÓNICA , OUTRO EQUIPAMENTO DE USO ESPECÍFICO	773,87									773,87		773,87			
110	10	03	EQUIPAMENTO E MATERIAL PARA A INDUSTRIA , EQUIPAMENTO PARA AS INDÚSTRIAS QUÍMICA E FARMACÉUTICA , FERRAMENTAS E UTENSÍLIOS DE USO ESPECÍFICO	282,82									282,82		282,82			
110	10	99	EQUIPAMENTO E MATERIAL PARA A INDUSTRIA , EQUIPAMENTO PARA AS INDÚSTRIAS QUÍMICA E FARMACÉUTICA , OUTRAS MÁQUINAS E APARELHOS DE USO ESPECÍFICO	14.099,62									14.099,62		14.099,62			
110	18	04	EQUIPAMENTO E MATERIAL PARA A INDUSTRIA , EQUIPAMENTO PARA LIMPEZA INDUSTRIAL , MÁQUINAS E UTENSÍLIOS PARA LAVANDARIA E TINTURARIA	4.422,47									4.422,47		4.422,47			
Total				1.798.799,07	137.641,59	279.545,27			279.545,27			88.846,57	1.750.004,05	88.846,57	2.078.344,34	328.340,29	279.545,27	190.698,70

ENTIDADE

CMN

MAPA SÍNTESE DOS BENS INVENTARIADOS

Ano : 2017

Página: 46

CONTA IMOBILIZADO : 42.6.9

- Outros

Data de Emissão : 2018/03/12

Classificador Geral				Patrimonio inicial		Acréscimos Patrimoniais				Diminuições Patrimoniais			Patrimonio Final		Variação Patrimonial			
Cl.	Tipo	Ben	Designacao			Aquisições	Reavaliações e outras alterações	Grandes reparações ou beneficiações	Total	Abates	Desvalorizações	Amortizações			Bruto	Liquido	Bruta	Liquida
				Do exercício	Acumuladas							Total						
(1)			(2)	(3)	(4)	(5)	(6)	(7)	(8=5+6+7)	(9)	(10)	(11)	(12)	(13=9+10+11)	(14=3+8-9-10)	(15=14-12)	(16=14-3)	(17=15-4)
110	20	03	EQUIPAMENTO E MATERIAL PARA A INDUSTRIA , EQUIPAMENTO PARA MANEJO DE TRANSPORTE DE MATERIAL , CARROS DE MÃO	657,19	492,90							82,16	246,45	82,16	657,19	410,74		-82,16
110	23	04	EQUIPAMENTO E MATERIAL PARA A INDUSTRIA , BOMBAS E COMPRESSORES , COMPRESSORES	2.005,78									2.005,78		2.005,78			
111	01	01	EQUIPAMENTO DE OFICINA, FERRAMENTAS E UTENSILIOS , MOBILIÁRIO DE OFICINA , BANCADAS	5.424,00									5.424,00		5.424,00			
111	01	04	EQUIPAMENTO DE OFICINA, FERRAMENTAS E UTENSILIOS , MOBILIÁRIO DE OFICINA , PAINÉIS	686,63	686,63							686,63	686,63	686,63	686,63			-686,63
111	01	99	EQUIPAMENTO DE OFICINA, FERRAMENTAS E UTENSILIOS , MOBILIÁRIO DE OFICINA , OUTRO MOBILIÁRIO DE USO ESPECÍFICO	547,40									547,40		547,40			
111	02	01	EQUIPAMENTO DE OFICINA, FERRAMENTAS E UTENSILIOS , FERRAMENTAS E MÁQUINAS-FERRAMENTAS , FERRAMENTAS E UTENSILIOS	1.844,71									1.844,71		1.844,71			
111	02	02	EQUIPAMENTO DE OFICINA, FERRAMENTAS E UTENSILIOS , FERRAMENTAS E MÁQUINAS-FERRAMENTAS ,	291,21									291,21		291,21			
111	02	99	EQUIPAMENTO DE OFICINA, FERRAMENTAS E UTENSILIOS , FERRAMENTAS E MÁQUINAS-FERRAMENTAS , MÁQUINAS-FERRAMENTAS LIGEIRAS	79,30									79,30		79,30			
111	04	99	EQUIPAMENTO DE OFICINA, FERRAMENTAS E UTENSILIOS , OUTOS APARELHOS E UTENSILIOS OFICINAIS	1.915,20									1.915,20		1.915,20			
112	01	03	EQUIPAMENTO PARA ESTAÇÕES DE SERVIÇO OU DE ABASTE. COMBUST. , OUTRO EQUIPAMENTO DE USO ESPECÍFICO	178,58									178,58		178,58			
112	01	99	EQUIPAMENTO DE COMBATE A INCÊNDIOS , EXTINTORES	1.806,90									1.806,90		1.806,90			
112	02	04	EQUIPAMENTO DE COMBATE A INCÊNDIOS , EQUIPAMENTO DE UTILIZAÇÃO ESPECÍFICA	42.141,42	31.606,05							10.535,35	21.070,72	10.535,35	42.141,42	21.070,70		-10.535,35
112	02	99	EQUIPAMENTO DE COMBATE A INCÊNDIOS , EQUIPAMENTO DE UTILIZAÇÃO ESPECÍFICA	88,56		5.541,15		5.541,15				847,42	935,98	847,42	5.629,71	4.693,73	5.541,15	4.693,73
Total				1.856.465,95	170.427,17	285.086,42		285.086,42				100.998,13	1.787.036,91	100.998,13	2.141.552,37	354.515,46	285.086,42	184.088,29

ENTIDADE

MAPA SÍNTESE DOS BENS INVENTARIADOS

Ano : 2017

CMN

CONTA IMOBILIZADO : 42.6.9

- Outros

Página: 47

Data de Emissão : 2018/03/12

Classificador Geral				Patrimonio inicial		Acréscimos Patrimoniais				Diminuições Patrimoniais			Patrimonio Final		Variação Patrimonial			
Cl.	Tipo	Ben	Designação			Aquisições	Reavaliações e outras alterações	Grandes reparações ou beneficiações	Total	Abates	Desvalorizações	Amortizações		Bruto	Líquido	Bruta	Líquida	
				Do exercício	Acumuladas							Total						
(1)			(2)	(3)	(4)	(5)	(6)	(7)	(8=5+6+7)	(9)	(10)	(11)	(12)	(13=9+10+11)	(14=3+8-9-10)	(15=14-12)	(16=14-3)	(17=15-4)
112	03	01	EQUIPAMENTO SINALIZAÇÃO, ALARME, INCENDIOS E SEGURANCA. , SISTEMAS DE SINALIZAÇÃO DE ALARME , APARELHOS DE ILUMINAÇÃO E SEGURANÇA	2.800,50	1.526,40							381,60	1.655,70	381,60	2.800,50	1.144,80		-381,60
112	03	03	EQUIPAMENTO SINALIZAÇÃO, ALARME, INCENDIOS E SEGURANCA. , SISTEMAS DE SINALIZAÇÃO DE ALARME , DISPOSITIVOS DE SINALIZAÇÃO			5.658,00			5.658,00			471,50	471,50	471,50	5.658,00	5.186,50	5.658,00	5.186,50
112	03	99	EQUIPAMENTO SINALIZAÇÃO, ALARME, INCENDIOS E SEGURANCA. , SISTEMAS DE SINALIZAÇÃO DE ALARME , OUTRO EQUIPAMENTO DE USO ESPECÍFICO	21.482,17									21.482,17		21.482,17			
112	04	02	EQUIPAMENTO SINALIZAÇÃO, ALARME, INCENDIOS E SEGURANCA. , EQUIPAMENTO MARÍTIMO DE SALVAMENTO E SEGURANÇA , BOLSAS SALVA-VIDAS	245,75									245,75		245,75			
112	04	99	EQUIPAMENTO SINALIZAÇÃO, ALARME, INCENDIOS E SEGURANCA. , EQUIPAMENTO MARÍTIMO DE SALVAMENTO E SEGURANÇA , OUTRO EQUIPAMENTO DE USO ESPECÍFICO	1.753,21									1.753,21		1.753,21			
113	01	12	EQUIPAMENTO INDIVIDUAL (VESTUÁRIO CALÇADO) P/FINS ESPECIAIS, EQUIPAMENTO ESPECIAL DE PROTEÇÃO INDIVIDUAL , PROTECTORES DIVERSOS	2.211,03									2.211,03		2.211,03			
113	01	99	EQUIPAMENTO INDIVIDUAL (VESTUÁRIO CALÇADO) P/FINS ESPECIAIS, EQUIPAMENTO ESPECIAL DE PROTEÇÃO INDIVIDUAL , OUTRO EQUIPAMENTO DE PROTEÇÃO INDIVIDUAL	889,35									889,35		889,35			
117	01	99	ABASTECIMENTO PÚBLICO E ÁGUAS RESIDUAIS , ABASTECIMENTO PÚBLICO E ÁGUAS RESIDUAIS , OUTRO EQUIPAMENTO DE USO ESPECÍFICO	11.810,68	726,47							103,78	11.187,99	103,78	11.810,68	622,69		-103,78
117	05	01	ABASTECIMENTO PÚBLICO E ÁGUAS RESIDUAIS , EQUIPAMENTO DE VALORIZAÇÃO MULTIMATERIAL , CONTEINTORES	3.943,53	418,93							139,64	3.664,24	139,64	3.943,53	279,29		-139,64
118	02	99	OUTROS BENS , ARTIGOS ECLESIASTICOS , OUTROS ARTIGOS E UTENSÍLIOS DE USO ESPECÍFICO	5.070,00	633,75							633,75	5.070,00	633,75	5.070,00			-633,75
118	03	99	OUTROS BENS , ARTIGOS FUNERÁRIOS , OUTROS ARTIGOS FUNERÁRIOS DE USO ESPECÍFICOS	2.188,48									2.188,48		2.188,48			
118	04	02	OUTROS BENS , HERÁLDICA E HONORÍFICA , BANDEIRAS, GUIÕES, GALHARDETES, FLÂMULAS E ESTANDARTES	242,42									242,42		242,42			
118	05	04	OUTROS BENS , EQUIPAMENTO PUBLICITÁRIO , PLACAS DE IDENTIFICAÇÃO	92,25									92,25		92,25			
118	05	99	OUTROS BENS , EQUIPAMENTO PUBLICITÁRIO , OUTRO EQUIPAMENTO DE USO ESPECÍFICO	3.323,47									3.323,47		3.323,47			
Total				1.912.518,79	173.732,72	290.744,42			290.744,42			102.728,40	1.841.514,47	102.728,40	2.203.263,21	361.748,74	290.744,42	188.016,02

ENTIDADE

CMN

MAPA SÍNTESE DOS BENS INVENTARIADOS

Ano : 2017

Página: 48

CONTA IMOBILIZADO : 42.6.9

- Outros

Data de Emissão : 2018/03/12

Classificador Geral				Patrimonio inicial		Acréscimos Patrimoniais				Diminuições Patrimoniais			Patrimonio Final		Variação Patrimonial		
Cl.	Tipo	Ben	Designacao			Aquisições	Reavaliações e outras alterações	Grandes reparações ou beneficiações	Total	Abates	Desvalorizações	Amortizações			Bruto	Liquido	Bruta
(1)	(2)	(3)	(4)	(5)	(6)							(7)	(8=5+6+7)	(9)			
118	07	03	OUTROS BENS , MÁQUINAS, APARELHOS E FERRAMENTAS , FERRAMENTAS E UTENSÍLIOS	2.590,68							2.590,68		2.590,68				
118	07	99	OUTROS BENS , MÁQUINAS, APARELHOS E FERRAMENTAS , MÁQUINAS E APARELHOS NÃO ESPECIFICADOS	20.465,01							20.465,01		20.465,01				
118	08	02	OUTROS BENS , ELEMENTOS DIVERSOS , FILMES, DISCOS, CASSETTES	174,44							174,44		174,44				
118	08	05	OUTROS BENS , ELEMENTOS DIVERSOS , TARAS E VASILHAME DE METAL	7.502,00							7.502,00		7.502,00				
118	08	06	OUTROS BENS , ELEMENTOS DIVERSOS , TARAS E VASILHAME DE OUTROS MATERIAIS	1.444,85							1.444,85		1.444,85				
202	07	04	GASÓLEO , ESPECIAIS , MAIS DE 3000	28.012,49	1.972,31						1.972,31	28.012,49	1.972,31	28.012,49			-1.972,31
301	01	99	IMOVEIS URBANOS COM FINALIDADE OPERATIVA (DOMINIO PRIVADO) , HABITAÇÕES , OUTRAS	307,50	76,86						38,44	269,08	38,44	307,50	38,42		-38,44
301	02	99	IMOVEIS URBANOS COM FINALIDADE OPERATIVA (DOMINIO PRIVADO) , EDIFICAÇÕES PARA SERVIÇOS , OUTROS EDIFÍCIOS PARA O SECTOR DOS SERVIÇOS	1.180,53	368,30	76,63		76,63			93,24	905,47	93,24	1.257,16	351,69	76,63	-16,61
Total				1.974.196,29	176.150,19	290.821,05		290.821,05			104.832,39	1.902.878,49	104.832,39	2.265.017,34	362.138,85	290.821,05	185.988,66

ENTIDADE

CMN

MAPA SÍNTESE DOS BENS INVENTARIADOS

Ano : 2017

Página: 48

CONTA IMOBILIZADO : 42.9

- Outras imobilizações corpóreas

Data de Emissão : 2018/03/12

Classificador Geral				Patrimonio inicial		Acréscimos Patrimoniais				Diminuições Patrimoniais			Patrimonio Final		Variação Patrimonial		
Cl.	Tipo	Ben	Designacao			Aquisições	Reavaliações e outras alterações	Grandes reparações ou beneficiações	Total	Abates	Desvalorizações	Amortizações			Bruto	Liquido	Bruta
(1)	(2)	(3)	(4)	(5)	(6)							(7)	(8=5+6+7)	(9)			
101	01	01	EQUIPAMENTO INFORMÁTICO , HARDWARE , BASTIDORES (armário)														
101	01	02	EQUIPAMENTO INFORMÁTICO , HARDWARE , COMPUTADORES														
101	01	07	EQUIPAMENTO INFORMÁTICO , HARDWARE , IMPRESSORAS														
101	01	13	EQUIPAMENTO INFORMÁTICO , HARDWARE , MONITORES			628,88	628,88				30,59	30,59	30,59	628,88	598,29	628,88	598,29
101	01	18	EQUIPAMENTO INFORMÁTICO , HARDWARE , PROJECTORES DE IMAGEM DE ECRÃ(Data display)	4.280,40	3.210,30						1.070,10	2.140,20	1.070,10	4.280,40	2.140,20		-1.070,10
Total				4.280,40	3.210,30	628,88	628,88				1.100,69	2.170,79	1.100,69	4.909,28	2.738,49	628,88	-471,81

ENTIDADE

MAPA SÍNTESE DOS BENS INVENTARIADOS

Ano : 2017

CMN

CONTA IMOBILIZADO : 42.9

- Outras imobilizações corpóreas

Página: 49

Data de Emissão : 2018/03/12

Classificador Geral				Patrimonio inicial		Acréscimos Patrimoniais				Diminuições Patrimoniais				Patrimonio Final		Variação Patrimonial		
Cl.	Tipo	Ben	Designação			Aquisições	Reavaliações e outras alterações	Grandes reparações ou melhorias	Total	Abates	Desvalorizações	Amortizações			Bruto	Líquido	Bruta	Líquida
				Do exercício	Acumuladas							Total						
(1)			(2)	(3)	(4)	(5)	(6)	(7)	(8=5+6+7)	(9)	(10)	(11)	(12)	(13=9+10+11)	(14=3+8-9-10)	(15=14-12)	(16=14-3)	(17=15-4)
101	01	22	EQUIPAMENTO INFORMÁTICO, HARDWARE, TERMINAIS	1.994,17									1.994,17		1.994,17			
101	01	27	EQUIPAMENTO INFORMÁTICO, HARDWARE, UNIDADES DE DISCO			180,89			180,89			15,07	15,07	15,07	180,89	165,82	180,89	165,82
101	01	99	EQUIPAMENTO INFORMÁTICO, HARDWARE, Outro equipamento informático	48,81		554,98			554,98			46,25	95,06	46,25	603,79	508,73	554,98	508,73
101	02	99	EQUIPAMENTO INFORMÁTICO, SOFTWARE, OUTROS SOFTWARES															
102	01	08	EQUIPAMENTO DE TELECOMUNICAÇÕES, EQUIP.TELECOM. E SISTEMAS INTERCOM. DE DIF. SONORA, EQUIPAMENTO DE REGISTO E REPRODUÇÃO DE SOM	2.300,27	2.012,74	665,60			665,60			398,46	685,99	398,46	2.965,87	2.279,88	665,60	267,14
102	01	99	EQUIPAMENTO DE TELECOMUNICAÇÕES, EQUIP.TELECOM. E SISTEMAS INTERCOM. DE DIF. SONORA, Outro material, aparelhos, utens. e instal. de uso específico	227,55		22.229,18			22.229,18			264,63	492,18	264,63	22.456,73	21.964,55	22.229,18	21.964,55
102	02	00	EQUIPAMENTO DE TELECOMUNICAÇÕES, DISPOSITIVOS DE COMUNICAÇÕES COM FIBRAS ÓPTICAS, Dispositivos de comunicações c/ fibras ópticas	4.464,49									4.464,49		4.464,49			
103	01	01	EQUIPAMENTO E MATERIAL DE ESCRITÓRIO E DE REPROGRAFIA, MOBILIÁRIO, Armários	453,87	397,14							56,74	113,47	56,74	453,87	340,40		-56,74
103	01	05	EQUIPAMENTO E MATERIAL DE ESCRITÓRIO E DE REPROGRAFIA, MOBILIÁRIO, Cadeiras	959,40									959,40		959,40			
103	01	07	EQUIPAMENTO E MATERIAL DE ESCRITÓRIO E DE REPROGRAFIA, MOBILIÁRIO, Divisórias amovíveis	4.337,85									4.337,85		4.337,85			
103	01	12	EQUIPAMENTO E MATERIAL DE ESCRITÓRIO E DE REPROGRAFIA, MOBILIÁRIO, Secretárias															
103	01	13	EQUIPAMENTO E MATERIAL DE ESCRITÓRIO E DE REPROGRAFIA, MOBILIÁRIO, Sofas	1.196,00	897,00							149,52	448,52	149,52	1.196,00	747,48		-149,52
103	02	04	EQUIPAMENTO E MATERIAL DE ESCRITÓRIO E DE REPROGRAFIA, MÁQUINAS DE ESCRITÓRIO, DE CALCULAR															
103	02	11	EQUIPAMENTO E MATERIAL DE ESCRITÓRIO E DE REPROGRAFIA, MÁQUINAS DE ESCRITÓRIO, OUTRAS MÁQUINAS E APARELHOS	99,14									99,14		99,14			
103	03	01	EQUIPAMENTO E MATERIAL DE ESCRITÓRIO E DE REPROGRAFIA, EQUIPAMENTO DE REPROGRAFIA, Fotocopiadoras															
103	03	99	EQUIPAMENTO E MATERIAL DE ESCRITÓRIO E DE REPROGRAFIA, EQUIPAMENTO DE REPROGRAFIA, Outro equipamento de reprografia	231,35		43,46			43,46			39,85	271,20	39,85	274,81	3,61	43,46	3,61
Total				20.593,30	6.517,18	24.302,99			24.302,99			2.071,21	16.147,33	2.071,21	44.896,29	28.748,96	24.302,99	22.231,78

ENTIDADE

MAPA SÍNTESE DOS BENS INVENTARIADOS

Ano : 2017

CMN

CONTA IMOBILIZADO : 42.9

- Outras imobilizações corpóreas

Página: 50

Data de Emissão : 2018/03/12

Classificador Geral				Patrimonio inicial		Acréscimos Patrimoniais				Diminuições Patrimoniais			Patrimonio Final		Variação Patrimonial			
Cl.	Tipo	Ben	Designação	Bruto	Líquido	Aquisições	Reavaliações e outras alterações	Grandes reparações ou beneficiações	Total	Abates	Desvalorizações	Amortizações			Bruto	Líquido	Bruta	Líquida
												Do exercício	Acumuladas	Total				
(1)			(2)	(3)	(4)	(5)	(6)	(7)	(8=5+6+7)	(9)	(10)	(11)	(12)	(13=9+10+11)	(14=3+8-9-10)	(15=14-12)	(16=14-3)	(17=15-4)
104	03	99	EQUIPAMENTO PARA INVESTIGACAO, DE MEDIDA E DE UTILIZACAO TEC , EQUIPAMENTO DE MEDIDA DO FLUXO LIQUIDOS/GASES DO MOV. MECANI , OUTROS EQUIPAMENTOS E APARELHOS(MEDIDA/ENSAIO)	349,31	299,41							49,90	99,80	49,90	349,31	249,51		-49,90
104	05	99	EQUIPAMENTO PARA INVESTIGACAO, DE MEDIDA E DE UTILIZACAO TEC , INSTRUMENTOS ASTRONOMICOS METEOROLOGICOS GEOFISICOS , OUTROS INSTRUMENTOS DE USO ESPECIFICO			630,50			630,50			52,54	52,54	52,54	630,50	577,96	630,50	577,96
104	09	01	EQUIPAMENTO PARA INVESTIGACAO, DE MEDIDA E DE UTILIZACAO TEC , INSTRUMENTOS DE PESAGEM , BALANÇAS	472,32	413,28	91,51			91,51			127,67	186,71	127,67	563,83	377,12	91,51	-36,16
105	06	07	EQUIPAMENTO E MATERIAL PARA SERVICOS DE SAUDE , EQUIPAMENTO E MATERIAL PARA SERVICOS DE HOTELARIA , TALHERES E UTENSÍLIOS DE COZINHA															
106	01	04	EQUIPAMENTO E MATERIAL RECREATIVO, DESPORTIVO, EDUCACAO, CULTU , EQUIPAMENTO RECREATIVO, EDUCACAO FÍSICA E DESPORTO, MOBILIAR. , BALIZAS	3.009,20	1.675,47							501,00	1.834,73	501,00	3.009,20	1.174,47		-501,00
106	01	11	EQUIPAMENTO E MATERIAL RECREATIVO, DESPORTIVO, EDUCACAO, CULTU , EQUIPAMENTO RECREATIVO, EDUCACAO FÍSICA E DESPORTO, MOBILIAR. , ESCADA	1.264,01	1.063,32	943,16			943,16			210,52	411,21	210,52	2.207,17	1.795,96	943,16	732,64
106	01	15	EQUIPAMENTO E MATERIAL RECREATIVO, DESPORTIVO, EDUCACAO, CULTU , EQUIPAMENTO RECREATIVO, EDUCACAO FÍSICA E DESPORTO, MOBILIAR. , MÓVEIS PARA JARDINS E PISCINAS	15.534,83									15.534,83		15.534,83			
106	01	18	EQUIPAMENTO E MATERIAL RECREATIVO, DESPORTIVO, EDUCACAO, CULTU , EQUIPAMENTO RECREATIVO, EDUCACAO FÍSICA E DESPORTO, MOBILIAR. , REDES	246,12		387,73			387,73			334,79	580,91	334,79	633,85	52,94	387,73	52,94
106	01	99	EQUIPAMENTO E MATERIAL RECREATIVO, DESPORTIVO, EDUCACAO, CULTU , EQUIPAMENTO RECREATIVO, EDUCACAO FÍSICA E DESPORTO, MOBILIAR. , OUTRO EQUIPAMENTO ESPECÍFICO	42.186,79	22.540,61	6.064,16			6.064,16			3.976,91	23.623,09	3.976,91	48.250,95	24.627,86	6.064,16	2.087,25
106	02	10	EQUIPAMENTO E MATERIAL RECREATIVO, DESPORTIVO, EDUCACAO, CULTU , EQUIPAMENTO E DISPOSITIVOS AUXILIARES DE INSTRUÇÃO ESCOLAR , JOGOS DIDÁCTICOS			101,80			101,80			42,42	42,42	42,42	101,80	59,38	101,80	59,38
106	03	01	EQUIPAMENTO E MATERIAL RECREATIVO, DESPORTIVO, EDUCACAO, CULTU , EQUIPAMENTO E MATERIAL AUDIO-VISUAL , AMPLIFICADORES			624,47			624,47			22,30	22,30	22,30	624,47	602,17	624,47	602,17
Total				83.655,88	32.509,27	33.146,32			33.146,32			7.389,26	58.535,87	7.389,26	116.802,20	58.266,33	33.146,32	25.757,06

ENTIDADE

CMN

MAPA SÍNTESE DOS BENS INVENTARIADOS

Ano : 2017

Página: 51

CONTA IMOBILIZADO : 42.9

- Outras imobilizações corpóreas

Data de Emissão : 2018/03/12

Classificador Geral				Patrimonio inicial		Acréscimos Patrimoniais				Diminuições Patrimoniais			Patrimonio Final		Variação Patrimonial			
Cl.	Tipo	Ben	Designação			Aquisições	Reavaliações e outras alterações	Grandes reparações ou melhorias	Total	Abates	Desvalorizações	Amortizações			Bruto	Líquido	Bruta	Líquida
				Do exercício	Acumuladas							Total						
(1)			(2)	(3)	(4)	(5)	(6)	(7)	(8=5+6+7)	(9)	(10)	(11)	(12)	(13=9+10+11)	(14=3+8-9-10)	(15=14-12)	(16=14-3)	(17=15-4)
106	03	03	EQUIPAMENTO E MATERIAL RECREATIVO, DESPORTIVO, EDUCACAO, CULTU , EQUIPAMENTO E MATERIAL AUDIO-VISUAL , COLUNAS PARA REPRODUÇÃO DE SOM	1.918,58		1.535,04			1.535,04			18,27	1.936,85	18,27	3.453,62	1.516,77	1.535,04	1.516,77
106	03	08	EQUIPAMENTO E MATERIAL RECREATIVO, DESPORTIVO, EDUCACAO, CULTU , EQUIPAMENTO E MATERIAL AUDIO-VISUAL , FILMES			62,44			62,44			53,78	53,78	53,78	62,44	8,66	62,44	8,66
106	03	10	EQUIPAMENTO E MATERIAL RECREATIVO, DESPORTIVO, EDUCACAO, CULTU , EQUIPAMENTO E MATERIAL AUDIO-VISUAL , GRAVADORES			59,04			59,04			4,92	4,92	4,92	59,04	54,12	59,04	54,12
106	03	12	EQUIPAMENTO E MATERIAL RECREATIVO, DESPORTIVO, EDUCACAO, CULTU , EQUIPAMENTO E MATERIAL AUDIO-VISUAL , MISTURADORES			4.715,32			4.715,32			78,59	78,59	78,59	4.715,32	4.636,73	4.715,32	4.636,73
106	03	14	EQUIPAMENTO E MATERIAL RECREATIVO, DESPORTIVO, EDUCACAO, CULTU , EQUIPAMENTO E MATERIAL AUDIO-VISUAL , PROJECTORES DIVERSOS	1.066,41	761,73							152,34	457,02	152,34	1.066,41	609,39		-152,34
106	03	99	EQUIPAMENTO E MATERIAL RECREATIVO, DESPORTIVO, EDUCACAO, CULTU , EQUIPAMENTO E MATERIAL AUDIO-VISUAL , OUTROS	49,98		4.144,61			4.144,61			54,63	104,61	54,63	4.194,59	4.089,98	4.144,61	4.089,98
106	05	06	EQUIPAMENTO E MATERIAL RECREATIVO, DESPORTIVO, EDUCACAO, CULTU , LIVROS, PUBLICAÇÕES 3 DOCUMENTOS , LIVROS	338,50	338,50										338,50	338,50		
106	06	09	EQUIPAMENTO E MATERIAL RECREATIVO, DESPORTIVO, EDUCACAO, CULTU , OBRAS DE ARTE, MÓVEIS ANTIGOS, COLEÇÕES E ANTIGUIDADES , ESCULTURAS			950,00			950,00						950,00	950,00	950,00	950,00
106	06	19	EQUIPAMENTO E MATERIAL RECREATIVO, DESPORTIVO, EDUCACAO, CULTU , OBRAS DE ARTE, MÓVEIS ANTIGOS, COLEÇÕES E ANTIGUIDADES , OBJECTOS DE ARTE (NÃO INCLUI ART. ECLESIASTICOS NAT. CULTURAL)	18.567,94	18.567,94										18.567,94	18.567,94		
107	01	03	EQUIPAMENTO DE CONFORTO, HIGIENE E DE UTILIZACAO COMUM , MOBILIÁRIO E EQUIPAMENTO COMUM (EXCLUI MOBILIÁRIO DE ESCRI.) , BANCOS	50.716,48	13.337,52	980,00			980,00			2.140,67	39.519,63	2.140,67	51.696,48	12.176,85	980,00	-1.160,67
107	01	06	EQUIPAMENTO DE CONFORTO, HIGIENE E DE UTILIZACAO COMUM , MOBILIÁRIO E EQUIPAMENTO COMUM (EXCLUI MOBILIÁRIO DE ESCRI.) , BENGALTEIROS	59,90		1.416,22			1.416,22			29,50	89,40	29,50	1.476,12	1.386,72	1.416,22	1.386,72
107	01	07	EQUIPAMENTO DE CONFORTO, HIGIENE E DE UTILIZACAO COMUM , MOBILIÁRIO E EQUIPAMENTO COMUM (EXCLUI MOBILIÁRIO DE ESCRI.) , CADEIRAS	1.172,27	788,48	3.069,41			3.069,41			524,89	908,68	524,89	4.241,68	3.333,00	3.069,41	2.544,52
107	01	09	EQUIPAMENTO DE CONFORTO, HIGIENE E DE UTILIZACAO COMUM , MOBILIÁRIO E EQUIPAMENTO COMUM (EXCLUI MOBILIÁRIO DE ESCRI.) , COPRES	23.227,69									23.227,69		23.227,69			
Total				180.773,63	66.303,44	50.078,40			50.078,40			10.446,85	124.917,04	10.446,85	230.852,03	105.934,99	50.078,40	39.631,55

ENTIDADE

MAPA SÍNTESE DOS BENS INVENTARIADOS

Ano : 2017

CMN

CONTA IMOBILIZADO : 42.9

- Outras imobilizações corpóreas

Página: 52

Data de Emissão : 2018/03/12

Classificador Geral				Patrimonio inicial		Acréscimos Patrimoniais				Diminuições Patrimoniais			Patrimonio Final		Variação Patrimonial			
Cl.	Tipo	Ben	Designação	Bruto	Liquido	Aquisições	Reavaliações e outras alterações	Grandes reparações ou beneficiações	Total	Abates	Desvalorizações	Amortizações			Bruto	Liquido	Bruta	Líquida
												Do exercício	Acumuladas	Total				
(1)			(2)	(3)	(4)	(5)	(6)	(7)	(8=5+6+7)	(9)	(10)	(11)	(12)	(13=9+10+11)	(14=3+8-9-10)	(15=14-12)	(16=14-3)	(17=15-4)
107	01	13	EQUIPAMENTO DE CONFORTO, HIGIENE E DE UTILIZACAO COMUM, MOBILIÁRIO E EQUIPAMENTO COMUM(EXCLUÍ MOBILIÁRIO DE ESCRI.), ESCADAS/ESCADOTES	725,70	634,99							90,71	181,42	90,71	725,70	544,28		-90,71
107	01	15	EQUIPAMENTO DE CONFORTO, HIGIENE E DE UTILIZACAO COMUM, MOBILIÁRIO E EQUIPAMENTO COMUM(EXCLUÍ MOBILIÁRIO DE ESCRI.), ESPELHOS			1.862,22			1.862,22			184,89	184,89	184,89	1.862,22	1.677,33	1.862,22	1.677,33
107	01	16	EQUIPAMENTO DE CONFORTO, HIGIENE E DE UTILIZACAO COMUM, MOBILIÁRIO E EQUIPAMENTO COMUM(EXCLUÍ MOBILIÁRIO DE ESCRI.), ESTANTES	3.152,47	1.387,74							198,25	1.962,98	198,25	3.152,47	1.189,49		-198,25
107	01	20	EQUIPAMENTO DE CONFORTO, HIGIENE E DE UTILIZACAO COMUM, MOBILIÁRIO E EQUIPAMENTO COMUM(EXCLUÍ MOBILIÁRIO DE ESCRI.), MESAS			4.420,09			4.420,09			364,66	364,66	364,66	4.420,09	4.055,43	4.420,09	4.055,43
107	01	21	EQUIPAMENTO DE CONFORTO, HIGIENE E DE UTILIZACAO COMUM, MOBILIÁRIO E EQUIPAMENTO COMUM(EXCLUÍ MOBILIÁRIO DE ESCRI.), PAPELEIRAS	5.240,88									5.240,88		5.240,88			
107	01	99	EQUIPAMENTO DE CONFORTO, HIGIENE E DE UTILIZACAO COMUM, MOBILIÁRIO E EQUIPAMENTO COMUM(EXCLUÍ MOBILIÁRIO DE ESCRI.), OUTRO MOBILIÁRIO E EQUIPAMENTO	174.589,13	14.967,83	3.392,45			3.392,45			11.915,18	171.536,48	11.915,18	177.981,58	6.445,10	3.392,45	-8.522,73
107	02	04	EQUIPAMENTO DE CONFORTO, HIGIENE E DE UTILIZACAO COMUM, ARTIGOS E UTENSILIOS DE DECORAÇÃO E CONFORTO, CARPETES	4.000,00		2.022,00			2.022,00			207,15	4.207,15	207,15	6.022,00	1.814,85	2.022,00	1.814,85
107	02	16	EQUIPAMENTO DE CONFORTO, HIGIENE E DE UTILIZACAO COMUM, ARTIGOS E UTENSILIOS DE DECORAÇÃO E CONFORTO, REPOSTEIROS, TOLDOS, ESTORES, CORTINAS E CORTINADOS	1.522,09		3.409,14			3.409,14			253,48	1.775,57	253,48	4.931,23	3.155,66	3.409,14	3.155,66
107	02	20	EQUIPAMENTO DE CONFORTO, HIGIENE E DE UTILIZACAO COMUM, ARTIGOS E UTENSILIOS DE DECORAÇÃO E CONFORTO, VASOS	31.805,88									31.805,88		31.805,88			
107	02	99	EQUIPAMENTO DE CONFORTO, HIGIENE E DE UTILIZACAO COMUM, ARTIGOS E UTENSILIOS DE DECORAÇÃO E CONFORTO, OUTROS ARTIGOS E UTENSILIOS			615,00			615,00			6,41	6,41	6,41	615,00	608,59	615,00	608,59
107	03	06	EQUIPAMENTO DE CONFORTO, HIGIENE E DE UTILIZACAO COMUM, EQUIPAMENTO E DISPOSITIVOS DE ILUMINAÇÃO(INCLUIDISP.DE ILLUM), PROJECTORES E ILUMINADORES			1.111,65			1.111,65			11,58	11,58	11,58	1.111,65	1.100,07	1.111,65	1.100,07
107	03	99	EQUIPAMENTO DE CONFORTO, HIGIENE E DE UTILIZACAO COMUM, EQUIPAMENTO E DISPOSITIVOS DE ILUMINAÇÃO(INCLUIDISP.DE ILLUM), OUTRO EQUIPAMENTO E DISPOSITIVO DE ILUMINAÇÃO	21.190,44	18.053,62							2.648,81	5.785,63	2.648,81	21.190,44	15.404,81		-2.648,81
Total				423.000,22	101.347,62	66.910,95			66.910,95			26.327,97	347.980,57	26.327,97	489.911,17	141.930,60	66.910,95	40.582,98

ENTIDADE

MAPA SÍNTESE DOS BENS INVENTARIADOS

Ano : 2017

CMN

CONTA IMOBILIZADO : 42.9

- Outras imobilizações corpóreas

Página: 53

Data de Emissão : 2018/03/12

Classificador Geral				Patrimonio inicial		Acréscimos Patrimoniais				Diminuições Patrimoniais			Patrimonio Final		Variação Patrimonial				
Cl.	Tipo	Ben	Designação			Aquisições	Reavaliações e outras alterações	Grandes reparações ou melhorias	Total	Abates	Desvalorizações	Amortizações		Bruto	Líquido	Bruta	Líquida		
				Do exercício	Acumuladas							Total							
(1)			(2)	(3)	(4)	(5)	(6)	(7)	(8=5+6+7)	(9)	(10)	(11)	(12)	(13=9+10+11)	(14=3+8-9-10)	(15=14-12)	(16=14-3)	(17=15-4)	
107	04	01	EQUIPAMENTO DE CONFORTO, HIGIENE E DE UTILIZACAO COMUM, EQUIP. DE AR CONDICIONADO E DE CIRCULACAO DE AR, APARELHOS DE AR CONDICIONADO	1.549,11	1.161,83							193,63	580,91	193,63	1.549,11	968,20			-193,63
107	04	02	EQUIPAMENTO DE CONFORTO, HIGIENE E DE UTILIZACAO COMUM, EQUIP. DE AR CONDICIONADO E DE CIRCULACAO DE AR, CLIMATIZADORES										199.744,25		199.744,25				
107	04	06	EQUIPAMENTO DE CONFORTO, HIGIENE E DE UTILIZACAO COMUM, EQUIP. DE AR CONDICIONADO E DE CIRCULACAO DE AR, EQUIPAMENTO DE PURIFICACAO DE AR	199.744,25									199.744,25		199.744,25				
107	04	11	EQUIPAMENTO DE CONFORTO, HIGIENE E DE UTILIZACAO COMUM, EQUIP. DE AR CONDICIONADO E DE CIRCULACAO DE AR, SECCADORES	320,05									320,05		320,05				
107	05	99	EQUIPAMENTO DE CONFORTO, HIGIENE E DE UTILIZACAO COMUM, EQUIP. DE AQUECIMENTO DE AMBIENTE E AQUECEDORES DE AGUA DOM., OUTRO EQUIPAMENTO DE USU ESPECIFICO	3.675,72	2.573,04							428,84	1.531,52	428,84	3.675,72	2.144,20			-428,84
107	06	02	EQUIPAMENTO DE CONFORTO, HIGIENE E DE UTILIZACAO COMUM, EQUIPAMENTO DE COZINHA, EQUIPAMENTO FRIGORIFICO E DE REFRIGERACAO										533,48		533,48				
107	06	03	EQUIPAMENTO DE CONFORTO, HIGIENE E DE UTILIZACAO COMUM, EQUIPAMENTO DE COZINHA, EQUIPAMENTO PARA PREPARACAO E FORNECIMENTO DE ALIMENTOS	533,48									533,48		533,48				
107	06	04	EQUIPAMENTO DE CONFORTO, HIGIENE E DE UTILIZACAO COMUM, EQUIPAMENTO DE COZINHA, MAQUINAS E APARELHOS DE COZINHA	2.748,79	261,62							37,38	2.524,55	37,38	2.748,79	224,24			-37,38
107	06	05	EQUIPAMENTO DE CONFORTO, HIGIENE E DE UTILIZACAO COMUM, EQUIPAMENTO DE COZINHA, MOBILIARIO DE COZINHA	2.058,70									2.058,70		2.058,70				
107	06	99	EQUIPAMENTO DE CONFORTO, HIGIENE E DE UTILIZACAO COMUM, EQUIPAMENTO DE COZINHA, OUTRO MATERIAL, APARELHOS E UTENSILIOS DE USU ESPECIFICO	38,49									38,49		38,49				
107	07	02	EQUIPAMENTO DE CONFORTO, HIGIENE E DE UTILIZACAO COMUM, EQUIPAMENTO DE TRATAMENTO DE ROUPA, MAQUINAS DE COSTURA																
107	08	01	EQUIPAMENTO DE CONFORTO, HIGIENE E DE UTILIZACAO COMUM, EQUIPAMENTO DE LIMPEZA, ASPIRADORES					121,77				10,15	10,15	10,15	121,77	111,62	121,77	111,62	
Total				633.668,81	105.344,11	67.032,72			67.032,72			26.997,97	555.322,67	26.997,97	700.701,53	145.378,86	67.032,72	40.034,75	

ENTIDADE

MAPA SÍNTESE DOS BENS INVENTARIADOS

Ano : 2017

CMN

CONTA IMOBILIZADO : 42.9

- Outras imobilizações corpóreas

Página: 54

Data de Emissão : 2018/03/12

Classificador Geral				Patrimonio inicial		Acréscimos Patrimoniais				Diminuições Patrimoniais				Patrimonio Final		Variação Patrimonial		
Cl.	Tipo	Ben	Designação			Aquisições	Reavaliações e outras alterações	Grandes reparações ou beneficiações	Total	Abates	Desvalorizações	Amortizações			Bruto	Liquido	Bruta	Líquida
				Do exercício	Acumuladas							Total						
(1)			(2)	(3)	(4)	(5)	(6)	(7)	(8=5+6+7)	(9)	(10)	(11)	(12)	(13=9+10+11)	(14=3+8-9-10)	(15=14-12)	(16=14-3)	(17=15-4)
107	08	02	EQUIPAMENTO DE CONFORTO, HIGIENE E DE UTILIZACAO COMUM , EQUIPAMENTO DE LIMPEZA , BALDES	27,75								27,75		27,75				
107	08	99	EQUIPAMENTO DE CONFORTO, HIGIENE E DE UTILIZACAO COMUM , EQUIPAMENTO DE LIMPEZA , OUTROS APARELHOS E BENSÍLIOS DE USO ESPECÍFICO	2.345,93		440,30		440,30				52,42	2.398,35	52,42	2.786,23	387,88	440,30	387,88
108	01	01	EQUIPAMENTO DE TRANSPORTE (EXCLOI VEICULOS AUTOMOVEIS) , MATERIAL ROLANTE OU DE TRANSPORTE , ATRELADOS	3.025,00								3.025,00		3.025,00				
108	01	99	EQUIPAMENTO DE TRANSPORTE (EXCLOI VEICULOS AUTOMOVEIS) , MATERIAL ROLANTE OU DE TRANSPORTE , OUTRO MATERIAL E EQUIPAMENTO DE TRANSPORTES	66,64								66,64		66,64				
108	02	01	EQUIPAMENTO DE TRANSPORTE (EXCLOI VEICULOS AUTOMOVEIS) , EQUIPAMENTO PARA ACONDICIONAMENTO OU EMBALAGEM , CONTENTORES, TAMBORES E OUTRAS EMBALAGENS	4.765,34								4.765,34		4.765,34				
109	03	03	EQUIPAMENTO PARA AGRICULTURA E JARDINAGEM , UTENSÍLIOS E FERRAMENTAS PARA JARDINAGEM , CORTADORES	9.315,54	6.222,92							1.863,11	4.855,73	1.863,11	9.315,54	4.359,81		-1.863,11
109	03	99	EQUIPAMENTO PARA AGRICULTURA E JARDINAGEM , UTENSÍLIOS E FERRAMENTAS PARA JARDINAGEM , OUTROS	1.276,84								1.276,84		1.276,84				
110	01	01	EQUIPAMENTO E MATERIAL PARA A INDUSTRIA , EQUIPAMENTO DE PRODUÇÃO E DISTRIBUIÇÃO DE ENERGIA ELÉTRICA , APARELHOS DE MEDIDA, DE CONTROLO E OUTROS			208,49		208,49				156,38	156,38	156,38	208,49	52,11	208,49	52,11
110	01	99	EQUIPAMENTO E MATERIAL PARA A INDUSTRIA , EQUIPAMENTO DE PRODUÇÃO E DISTRIBUIÇÃO DE ENERGIA ELÉTRICA , OUTRO EQUIPAMENTO DE USO ESPECÍFICO	200,00								200,00		200,00				
110	03	05	EQUIPAMENTO E MATERIAL PARA A INDUSTRIA , EQUIPAMENTO PARA PURIFICAÇÃO DE ÁGUA , UNIDADES DE COLORO, DEPURACÃO E BOMBAGEM			6.334,50		6.334,50				263,94	263,94	263,94	6.334,50	6.070,56	6.334,50	6.070,56
110	03	99	EQUIPAMENTO E MATERIAL PARA A INDUSTRIA , EQUIPAMENTO PARA PURIFICAÇÃO DE ÁGUA , OUTRAS MÁQUINAS DE USO ESPECÍFICO	404,60								404,60		404,60				
110	04	05	EQUIPAMENTO E MATERIAL PARA A INDUSTRIA , CONSTRUÇÕES DE PRÉ-FABRICADOS E EQUIPAMENTO PARA CONST.CIVIL , EQUIPAMENTO MÓVEL TRANSPORTADO	16.722,20								16.722,20		16.722,20				
110	04	99	EQUIPAMENTO E MATERIAL PARA A INDUSTRIA , CONSTRUÇÕES DE PRÉ-FABRICADOS E EQUIPAMENTO PARA CONST.CIVIL , OUTROS EQUIPAMENTOS E MATERIAIS UTILIZADOS EM CONSTRUÇÃO CIV	257,03								257,03		257,03				
Total				672.075,68	111.567,03	74.016,01		74.016,01				29.333,82	589.842,47	29.333,82	746.091,69	156.249,22	74.016,01	44.682,19

ENTIDADE

CMN

MAPA SÍNTESE DOS BENS INVENTARIADOS

Ano : 2017

Página: 55

CONTA IMOBILIZADO : 42.9

- Outras imobilizações corpóreas

Data de Emissão : 2018/03/12

Classificador Geral				Patrimonio inicial		Acréscimos Patrimoniais				Diminuições Patrimoniais				Patrimonio Final		Variação Patrimonial		
Cl.	Tipo	Ben	Designação			Aquisições	Reavaliações e outras alterações	Grandes reparações ou beneficiações	Total	Abates	Desvalorizações	Amortizações			Bruto	Líquido	Bruta	Líquida
				Do exercício	Acumuladas							Total						
(1)			(2)	(3)	(4)	(5)	(6)	(7)	(8=5+6+7)	(9)	(10)	(11)	(12)	(13=9+10+11)	(14=3+8-9-10)	(15=14-12)	(16=14-3)	(17=15-4)
110	21	99	EQUIPAMENTO E MATERIAL PARA A INDUSTRIA , ANIMAIS E EQUIPAMENTO PARA INDUSTRIA AGRÍCOLA E PECUÁRIA , OUTRO EQUIP. UTILIZ. NA IND. AGRÍCOLA E NA EXPL. PECUÁRIA			179,80			179,80			164,83	164,83	164,83	179,80	14,97	179,80	14,97
110	23	99	EQUIPAMENTO E MATERIAL PARA A INDUSTRIA , EQUIPAMENTO PARA A INDÚSTRIA ALIMENTAR , OUTRO EQUIPAMENTO E APARELHOS DE USO ESPECÍFICO	95,82								95,82		95,82	95,82			
110	25	05	EQUIPAMENTO E MATERIAL PARA A INDUSTRIA , BOMBAS E COMPRESSORES , MOTO-BOMBAS			314,39			314,39			44,92	44,92	44,92	314,39	269,47	314,39	269,47
110	25	99	EQUIPAMENTO E MATERIAL PARA A INDUSTRIA , BOMBAS E COMPRESSORES , OUTROS	2.503,49								2.503,49		2.503,49	2.503,49			
111	01	04	EQUIPAMENTO DE OFICINA, FERRAMENTAS E UTENSÍLIOS , MOBILIÁRIO DE OFICINA , PAINÉIS	365,93								365,93		365,93	365,93			
111	02	02	EQUIPAMENTO DE OFICINA, FERRAMENTAS E UTENSÍLIOS , FERRAMENTAS E MÁQUINAS-FERRAMENTAS , MÁQUINAS-FERRAMENTAS LIGEIRAS	299,82	179,89							59,96	179,89	59,96	299,82	119,93		-59,96
111	02	99	EQUIPAMENTO DE OFICINA, FERRAMENTAS E UTENSÍLIOS , FERRAMENTAS E MÁQUINAS-FERRAMENTAS , OUTOS APARELHOS E UTENSÍLIOS OFICINAIS	1.339,47	1.004,60							334,87	669,74	334,87	1.339,47	669,73		-334,87
111	04	99	EQUIPAMENTO DE OFICINA, FERRAMENTAS E UTENSÍLIOS , EQUIPAMENTO PARA ESTAÇÕES DE SERVIÇO OU DE ABASTE. COMBUST. , OUTRO EQUIPAMENTO DE USO ESPECÍFICO	8.646,60	6.707,89							846,65	2.785,36	846,65	8.646,60	5.861,24		-846,65
112	01	99	EQUIPAMENTO SINALIZAÇÃO, ALARME, INCÊNDIOS E SEGURANÇA. , EQUIPAMENTO DE COMBATE A INCÊNDIOS , OUTRO EQUIPAMENTO DE UTILIZAÇÃO ESPECÍFICA	2.660,84								2.660,84		2.660,84	2.660,84			
112	02	03	EQUIPAMENTO SINALIZAÇÃO, ALARME, INCÊNDIOS E SEGURANÇA. , EQUIPAMENTO DE SEGURANÇA E SAVAMENTO (EXCLOI EQUIP. MARÍTIMO) , EQUIPAMENTO DE PROTEÇÃO CONTRA AGENTES QUÍMICOS	317,71	218,91							72,97	171,77	72,97	317,71	145,94		-72,97
112	02	05	EQUIPAMENTO SINALIZAÇÃO, ALARME, INCÊNDIOS E SEGURANÇA. , EQUIPAMENTO DE SEGURANÇA E SAVAMENTO (EXCLOI EQUIP. MARÍTIMO) , REDES SEGURANÇA	738,00	553,50							184,50	369,00	184,50	738,00	369,00		-184,50
112	02	99	EQUIPAMENTO SINALIZAÇÃO, ALARME, INCÊNDIOS E SEGURANÇA. , EQUIPAMENTO DE SEGURANÇA E SAVAMENTO (EXCLOI EQUIP. MARÍTIMO) , OUTRO EQUIPAMENTO DE UTILIZAÇÃO ESPECÍFICA	7.798,85								7.798,85		7.798,85	7.798,85			
Total				696.842,21	120.231,82	74.510,20			74.510,20			31.042,52	607.652,91	31.042,52	771.352,41	163.699,50	74.510,20	43.467,68

ENTIDADE

CMN

MAPA SÍNTESE DOS BENS INVENTARIADOS

Ano : 2017

Página: 56

CONTA IMOBILIZADO : 42.9

- Outras imobilizações corpóreas

Data de Emissão : 2018/03/12

Classificador Geral				Patrimonio inicial		Acréscimos Patrimoniais				Diminuições Patrimoniais			Patrimonio Final		Variação Patrimonial			
Cl.	Tipo	Ben	Designação			Aquisições	Reavaliações e outras alterações	Grandes reparações ou beneficiações	Total	Abates	Desvalorizações	Amortizações		Bruto	Líquido	Bruta	Líquida	
				Do exercício	Acumuladas							Total						
(1)			(2)	(3)	(4)	(5)	(6)	(7)	(8=5+6+7)	(9)	(10)	(11)	(12)	(13=9+10+11)	(14=3+8-9-10)	(15=14-12)	(16=14-3)	(17=15-4)
112	03	01	EQUIPAMENTO SINALIZAÇÃO, ALARME, INCENDIOS E SEGURANCA. , SISTEMAS DE SINALIZAÇÃO DE ALARME , APARELHOS DE ILUMINAÇÃO E SEGURANÇA	4.969,20	3.521,49							993,84	2.441,55	993,84	4.969,20	2.527,65		-993,84
112	03	03	EQUIPAMENTO SINALIZAÇÃO, ALARME, INCENDIOS E SEGURANCA. , SISTEMAS DE SINALIZAÇÃO DE ALARME , DISPOSITIVOS DE SINALIZAÇÃO	123.384,88	68.063,51	1.881,81			1.881,81			18.572,63	73.894,00	18.572,63	125.266,69	51.372,69	1.881,81	-16.690,82
112	03	99	EQUIPAMENTO SINALIZAÇÃO, ALARME, INCENDIOS E SEGURANCA. , SISTEMAS DE SINALIZAÇÃO DE ALARME , OUTRO EQUIPAMENTO DE USO ESPECÍFICO	24.437,99	112,47							112,47	24.437,99	112,47	24.437,99			-112,47
112	04	01	EQUIPAMENTO SINALIZAÇÃO, ALARME, INCENDIOS E SEGURANCA. , EQUIPAMENTO MARÍTIMO DE SALVAMENTO E SEGURANÇA , APARELHOS DE SALVAMENTO	1.056,82	845,46	110,70			110,70			303,63	514,99	303,63	1.167,52	652,53	110,70	-192,93
112	04	99	EQUIPAMENTO SINALIZAÇÃO, ALARME, INCENDIOS E SEGURANCA. , EQUIPAMENTO MARÍTIMO DE SALVAMENTO E SEGURANÇA , OUTRO EQUIPAMENTO DE USO ESPECÍFICO			1.951,60			1.951,60			227,69	227,69	227,69	1.951,60	1.723,91	1.951,60	1.723,91
113	06	99	EQUIPAMENTO INDIVIDUAL (VESTUÁRIO CALÇADO) P/FINS ESPECIAIS , EQUIPAMENTO PARA ANIMAIS , OUTRO EQUIPAMENTO DE USO ESPECÍFICO	602,70	376,68							75,34	301,36	75,34	602,70	301,34		-75,34
117	01	99	ABASTECIMENTO PÚBLICO E ÁGUAS RESIDUAIS , ABASTECIMENTO PÚBLICO E ÁGUAS RESIDUAIS , OUTRO EQUIPAMENTO DE USO ESPECÍFICO	1.034,26	436,27	725,70			725,70			147,21	745,20	147,21	1.759,96	1.014,76	725,70	578,49
117	07	99	ABASTECIMENTO PÚBLICO E ÁGUAS RESIDUAIS , EQUIPAMENTO DE TRATAMENTO DE EFUENTES , OUTRO EQUIPAMENTO DE USO ESPECÍFICO	566,28									566,28		566,28			
118	04	01	OUTROS BENS , HERÁLDICA E HONORÍFICA , HASTES, MASTROS E LANÇAS	579,45	317,82							35,32	296,95	35,32	579,45	282,50		-35,32
118	04	02	OUTROS BENS , HERÁLDICA E HONORÍFICA , BANDEIRAS, CUIÕES, GALHARDOTES, FLÂMULAS E ESTANDARTES	5.137,33	1.736,70	6.027,00			6.027,00			792,09	4.192,72	792,09	11.164,33	6.971,61	6.027,00	5.234,91
118	05	04	OUTROS BENS , EQUIPAMENTO PUBLICITÁRIO , PLACAS DE IDENTIFICAÇÃO	11.145,80	5.489,07	1.437,87			1.437,87			1.292,29	6.949,02	1.292,29	12.583,67	5.634,65	1.437,87	145,58
118	05	05	OUTROS BENS , EQUIPAMENTO PUBLICITÁRIO , QUADROS DE SINAIS	1.440,00									1.440,00		1.440,00			
118	05	99	OUTROS BENS , EQUIPAMENTO PUBLICITÁRIO , OUTRO EQUIPAMENTO DE USO ESPECÍFICO	157,66	98,53							19,70	78,83	19,70	157,66	78,83		-19,70
118	07	03	OUTROS BENS , MÁQUINAS, APARELHOS E FERRAMENTAS , FERRAMENTAS E UTENSÍLIOS	166,75									166,75		166,75			
118	07	99	OUTROS BENS , MÁQUINAS, APARELHOS E FERRAMENTAS , MÁQUINAS E APARELHOS NÃO ESPECIFICADOS	15.836,24									15.836,24		15.836,24			
Total				887.357,57	201.229,82	86.644,88			86.644,88			53.614,73	739.742,48	53.614,73	974.002,45	234.259,97	86.644,88	33.030,15

ENTIDADE

CMN

MAPA SÍNTESE DOS BENS INVENTARIADOS

Ano : 2017

Página: 57

CONTA IMOBILIZADO : 42.9

- Outras imobilizações corpóreas

Data de Emissão : 2018/03/12

Classificador Geral				Patrimonio inicial		Acréscimos Patrimoniais				Diminuições Patrimoniais				Patrimonio Final		Variação Patrimonial		
Cl.	Tipo	Ben	Designação	Bruto	Liquido	Aquisições	Reavaliações e outras alterações	Grandes reparações ou beneficiações	Total	Abates	Desvalorizações	Amortizações			Bruto	Liquido	Bruta	Liquida
												Do exercício	Acumuladas	Total				
(1)			(2)	(3)	(4)	(5)	(6)	(7)	(8=5+6+7)	(9)	(10)	(11)	(12)	(13=9+10+11)	(14=3+8-9-10)	(15=14-12)	(16=14-3)	(17=15-4)
118	08	04	OUTROS BENS, ELEMENTOS DIVERSOS, TARAS E VASILHAMES DE MADEIRA	26.458,12	18.873,29	6.150,00			6.150,00			5.701,63	13.286,46	5.701,63	32.608,12	19.321,66	6.150,00	448,37
118	08	05	OUTROS BENS, ELEMENTOS DIVERSOS, TARAS E VASILHAME DE METAL			5.043,00			5.043,00			420,25	420,25	420,25	5.043,00	4.622,75	5.043,00	4.622,75
118	08	06	OUTROS BENS, ELEMENTOS DIVERSOS, TARAS E VASILHAME DE OUTROS MATERIAIS	5.033,60									5.033,60		5.033,60			
201	01	01	GASOLINA, LIGEIRAS DE PASSAGEIROS, ATÉ 1000 DE CILINDRADA															
205	01	01	ELECTRICIDADE, AUTOMÓVEIS, ATÉ 100 DE VOLTAGEM	2.650,00	2.120,00							265,00	795,00	265,00	2.650,00	1.855,00		-265,00
206	04	99	OUTROS COMBUSTÍVEIS, ESPECIAIS, OUTROS	14.000,00									14.000,00		14.000,00			
301	01	02	IMOVEIS URBANOS COM FINALIDADE OPERATIVA (DOMINIO PRIVADO), HABITAÇÕES, HABITAÇÕES SOCIAIS															
301	01	99	IMOVEIS URBANOS COM FINALIDADE OPERATIVA (DOMINIO PRIVADO), HABITAÇÕES, OUTRAS															
301	02	02	IMOVEIS URBANOS COM FINALIDADE OPERATIVA (DOMINIO PRIVADO), EDIFICAÇÕES PARA SERVIÇOS, INSTALAÇÃO DE SERVIÇOS DE NATUREZA CULTURAL															
301	02	04	IMOVEIS URBANOS COM FINALIDADE OPERATIVA (DOMINIO PRIVADO), EDIFICAÇÕES PARA SERVIÇOS, INSTALAÇÃO DE SERVIÇOS DE NATUREZA ESCOLAR															
301	04	02	IMOVEIS URBANOS COM FINALIDADE OPERATIVA (DOMINIO PRIVADO), CONSTRUÇÕES DIVERSAS, COMPLEXOS DESPORTIVOS			1.285,35			1.285,35			214,23	214,23	214,23	1.285,35	1.071,12	1.285,35	1.071,12
301	04	05	IMOVEIS URBANOS COM FINALIDADE OPERATIVA (DOMINIO PRIVADO), CONSTRUÇÕES DIVERSAS, CEMITERIOS	3.345,60	2.436,63							348,09	1.257,06	348,09	3.345,60	2.088,54		-348,09
301	04	99	IMOVEIS URBANOS COM FINALIDADE OPERATIVA (DOMINIO PRIVADO), CONSTRUÇÕES DIVERSAS, OUTRAS CONSTRUÇÕES	15.170,21	13.893,05	3.116,82			3.116,82			1.082,68	2.359,84	1.082,68	18.287,03	15.927,19	3.116,82	2.034,14
301	05	99	IMOVEIS URBANOS COM FINALIDADE OPERATIVA (DOMINIO PRIVADO), INFRA-ESTRUTURAS, OUTRAS INFRA-ESTRUTURAS															
301	06	01	IMOVEIS URBANOS COM FINALIDADE OPERATIVA (DOMINIO PRIVADO), TERRENOS INCLUIDOS EM PLANOS DE URB. COM CAPACIDADE CONSTRU. , EM AGLOMERADOS URBANOS															
301	07	04	IMOVEIS URBANOS COM FINALIDADE OPERATIVA (DOMINIO PRIVADO), TERRENOS SITUADOS DENTRO DO PERIMETRO URBANO, DESTINADOS A EQUIPAMENTO PUBLICO															
301	08	07	IMOVEIS URBANOS COM FINALIDADE OPERATIVA (DOMINIO PRIVADO), COM FINALIDADE SOCIO-CULTURAL, TEATROS															
Total				954.015,10	238.552,79	102.240,05			102.240,05			61.646,61	777.108,92	61.646,61	1.056.255,15	279.146,23	102.240,05	40.593,44

ENTIDADE

CMN

MAPA SÍNTESE DOS BENS INVENTARIADOS

Ano : 2017

Página: 58

CONTA IMOBILIZADO : 42.9

- Outras imobilizações corpóreas

Data de Emissão : 2018/03/12

Classificador Geral				Patrimonio inicial		Acréscimos Patrimoniais				Diminuições Patrimoniais			Patrimonio Final		Variação Patrimonial			
Cl.	Tipo	Ben	Designação	Bruto	Líquido	Aquisições	Reavaliações e outras alterações	Grandes reparações ou melhorias	Total	Abates	Desvalorizações	Amortizações			Bruto	Líquido	Bruta	Líquida
												Do exercício	Acumuladas	Total				
(1)			(2)	(3)	(4)	(5)	(6)	(7)	(8=5+6+7)	(9)	(10)	(11)	(12)	(13=9+10+11)	(14=3+8-9-10)	(15=14-12)	(16=14-3)	(17=15-4)
401	04	02	IMOVEIS URBANOS COM FINALIDADE OPERATIVA (DOMINIO PUBLICO) , CONSTRUÇÕES DIVERSAS , COMPLEXOS DESPORTIVOS															
401	04	99	IMOVEIS URBANOS COM FINALIDADE OPERATIVA (DOMINIO PUBLICO) , CONSTRUÇÕES DIVERSAS , OUTRAS CONSTRUÇÕES	3.579,86	2.183,45							319,73	1.716,14	319,73	3.579,86	1.863,72		-319,73
401	08	07	IMOVEIS URBANOS COM FINALIDADE OPERATIVA (DOMINIO PUBLICO) , COM FINALIDADE SOCIO-CULTURAL , TEATROS															
Total				957.594,96	240.736,24	102.240,05			102.240,05			61.966,34	778.825,06	61.966,34	1.059.835,01	281.009,95	102.240,05	40.273,71

ENTIDADE

CMN

MAPA SÍNTESE DOS BENS INVENTARIADOS

Ano : 2017

Página: 58

CONTA IMOBILIZADO : 43.2

- Despesas de investigação e de desenvolvimento

Data de Emissão : 2018/03/12

Classificador Geral				Patrimonio inicial		Acréscimos Patrimoniais				Diminuições Patrimoniais			Patrimonio Final		Variação Patrimonial			
Cl.	Tipo	Ben	Designação	Bruto	Líquido	Aquisições	Reavaliações e outras alterações	Grandes reparações ou melhorias	Total	Abates	Desvalorizações	Amortizações			Bruto	Líquido	Bruta	Líquida
												Do exercício	Acumuladas	Total				
(1)			(2)	(3)	(4)	(5)	(6)	(7)	(8=5+6+7)	(9)	(10)	(11)	(12)	(13=9+10+11)	(14=3+8-9-10)	(15=14-12)	(16=14-3)	(17=15-4)
118	05	99	OUTROS BENS , EQUIPAMENTO PUBLICITÁRIO , OUTRO EQUIPAMENTO DE USO ESPECÍFICO	9.570,93									9.570,93		9.570,93			
Total				9.570,93									9.570,93		9.570,93			

ENTIDADE

CMN

MAPA SÍNTESE DOS BENS INVENTARIADOS

Ano : 2017

Página: 59

CONTA IMOBILIZADO : 45.1

- Terrenos e recursos naturais

Data de Emissão : 2018/03/12

Classificador Geral				Patrimonio inicial		Acréscimos Patrimoniais				Diminuições Patrimoniais				Patrimonio Final		Variação Patrimonial		
Cl.	Tipo	Ben	Designação			Aquisições	Reavaliações e outras alterações	Grandes reparações ou melhorias	Total	Abates	Desvalorizações	Amortizações			Bruto	Líquido	Bruta	Líquida
				Do exercício	Acumuladas							Total						
(1)			(2)	(3)	(4)	(5)	(6)	(7)	(8=5+6+7)	(9)	(10)	(11)	(12)	(13=9+10+11)	(14=3+8-9-10)	(15=14-12)	(16=14-3)	(17=15-4)
401	06	01	IMOVEIS URBANOS COM FINALIDADE OPERATIVA (DOMINIO PUBLICO), TERRENOS INCLUIDOS EM PLANOS DE URB. COM CAPACIDADE CONSTRU., EM AGLOMERADOS URBANOS	7.200,02	7.200,02										7.200,02	7.200,02		
401	06	02	IMOVEIS URBANOS COM FINALIDADE OPERATIVA (DOMINIO PUBLICO), TERRENOS INCLUIDOS EM PLANOS DE URB. COM CAPACIDADE CONSTRU., EM ZONA DIFERENCIADA DE AGLOMERADO URBANO	474.373,40	474.373,40										474.373,40	474.373,40		
401	06	99	IMOVEIS URBANOS COM FINALIDADE OPERATIVA (DOMINIO PUBLICO), TERRENOS INCLUIDOS EM PLANOS DE URB. COM CAPACIDADE CONSTRU., OUTROS TERRENOS	192.871,25	192.871,25										192.871,25	192.871,25		
401	07	99	IMOVEIS URBANOS COM FINALIDADE OPERATIVA (DOMINIO PUBLICO), TERRENOS SITUADOS DENTRO DO PERIMETRO URBANO, OUTROS TERRENOS															
Total				674.444,67	674.444,67										674.444,67	674.444,67		

ENTIDADE

CMN

MAPA SÍNTESE DOS BENS INVENTARIADOS

Ano : 2017

Página: 59

CONTA IMOBILIZADO : 45.2

- Edifícios

Data de Emissão : 2018/03/12

Classificador Geral				Patrimonio inicial		Acréscimos Patrimoniais				Diminuições Patrimoniais				Patrimonio Final		Variação Patrimonial		
Cl.	Tipo	Ben	Designação			Aquisições	Reavaliações e outras alterações	Grandes reparações ou melhorias	Total	Abates	Desvalorizações	Amortizações			Bruto	Líquido	Bruta	Líquida
				Do exercício	Acumuladas							Total						
(1)			(2)	(3)	(4)	(5)	(6)	(7)	(8=5+6+7)	(9)	(10)	(11)	(12)	(13=9+10+11)	(14=3+8-9-10)	(15=14-12)	(16=14-3)	(17=15-4)
401	02	02	IMOVEIS URBANOS COM FINALIDADE OPERATIVA (DOMINIO PUBLICO), EDIFICAÇÕES PARA SERVIÇOS, INSTALAÇÃO DE SERVIÇOS DE NATUREZA CULTURAL	59.041,35	49.433,17							748,72	10.356,90	748,72	59.041,35	48.684,45		-748,72
401	02	03	IMOVEIS URBANOS COM FINALIDADE OPERATIVA (DOMINIO PUBLICO), EDIFICAÇÕES PARA SERVIÇOS, INSTALAÇÃO DE SERVIÇOS DE NATUREZA SOCIAL	4.107,81	1.643,13							205,39	2.670,07	205,39	4.107,81	1.437,74		-205,39
Total				63.149,16	51.076,30							954,11	13.026,97	954,11	63.149,16	50.122,19		-954,11

ENTIDADE

CMN

MAPA SÍNTESE DOS BENS INVENTARIADOS

Ano : 2017

Página: 60

CONTA IMOBILIZADO : 45.2

- Edifícios

Data de Emissão : 2018/03/12

Classificador Geral				Patrimonio inicial		Acréscimos Patrimoniais				Diminuições Patrimoniais			Patrimonio Final		Variação Patrimonial		
Cl.	Tipo	Ben	Designacao			Aquisições	Reavaliações e outras alterações	Grandes reparações ou beneficiações	Total	Abates	Desvalorizações	Amortizações			Bruto	Liquido	Bruta
(1)	(2)	(3)	(4)	(5)	(6)							(7)	(8=5+6+7)	(9)			
401	02	04	IMOVEIS URBANOS COM FINALIDADE OPERATIVA (DOMINIO PUBLICO), EDIFICAÇÕES PARA SERVIÇOS, INSTALAÇÃO DE SERVIÇOS DE NATUREZA ESCOLAR	335.404,98	307.791,57						2.411,22	30.024,63	2.411,22	335.404,98	305.380,35		-2.411,22
Total				398.554,14	358.867,87						3.365,33	43.051,60	3.365,33	398.554,14	355.502,54		-3.365,33

ENTIDADE

CMN

MAPA SÍNTESE DOS BENS INVENTARIADOS

Ano : 2017

Página: 60

CONTA IMOBILIZADO : 45.3

- Outras construções e infraestruturas

Data de Emissão : 2018/03/12

Classificador Geral				Patrimonio inicial		Acréscimos Patrimoniais				Diminuições Patrimoniais			Patrimonio Final		Variação Patrimonial	
Cl.	Tipo	Ben	Designacao			Aquisições	Reavaliações e outras alterações	Grandes reparações ou beneficiações	Total	Abates	Desvalorizações	Amortizações			Bruto	Liquido
(1)	(2)	(3)	(4)	(5)	(6)							(7)	(8=5+6+7)	(9)		
101	01	99	EQUIPAMENTO INFORMÁTICO, HARDWARE, Outro equipamento informatico	356,29								356,29		356,29		
107	03	99	EQUIPAMENTO DE CONFORTO, HIGIENE E DE UTILIZACAO COMUM, EQUIPAMENTO E DISPOSITIVOS DE ILUMINAÇÃO(INCLUIDISP.DE ILOM), OUTRO EQUIPAMENTO E DISPOSITIVO DE ILUMINAÇÃO	31.913,13	22.886,45	47.239,38	47.239,38			6.048,60	15.075,28	6.048,60	79.152,51	64.077,23	47.239,38	41.190,78
107	09	99	EQUIPAMENTO DE CONFORTO, HIGIENE E DE UTILIZACAO COMUM, EQUIPAMENTO SANITÁRIO, OUTRO MATERIAL DE USO ESPECIFICO	3.146,00							3.146,00		3.146,00			
110	04	99	EQUIPAMENTO E MATERIAL PARA A INDUSTRIA, CONSTRUÇÕES DE PRÉ-FABRICADOS E EQUIPAMENTO PARA CONST.CIVIL, OUTROS EQUIPAMENTOS E MATERIAIS UTILIZADOS EM CONSTRUÇÃO CIV	1.707,55							1.707,55		1.707,55			
112	03	03	EQUIPAMENTO SINALIZACAO, ALARME, INCENDIOS E SEGURANCA., SISTEMAS DE SINALIZAÇÃO DE ALARME, DISPOSITIVOS DE SINALIZAÇÃO	13.470,78	10.776,62					2.694,16	5.388,32	2.694,16	13.470,78	8.082,46		-2.694,16
112	03	99	EQUIPAMENTO SINALIZACAO, ALARME, INCENDIOS E SEGURANCA., SISTEMAS DE SINALIZAÇÃO DE ALARME, OUTRO EQUIPAMENTO DE USO ESPECIFICO	5.434,43							5.434,43		5.434,43			
Total				56.028,18	33.663,07	47.239,38	47.239,38			8.742,76	31.107,87	8.742,76	103.267,56	72.159,69	47.239,38	38.496,62

ENTIDADE

CMN

MAPA SÍNTESE DOS BENS INVENTARIADOS

Ano : 2017

Página: 61

CONTA IMOBILIZADO : 45.3

- Outras construções e infraestruturas

Data de Emissão : 2018/03/12

Classificador Geral				Patrimonio inicial		Acréscimos Patrimoniais				Diminuições Patrimoniais				Patrimonio Final		Variação Patrimonial		
Cl.	Tipo	Ben	Designação			Aquisições	Reavaliações e outras alterações	Grandes reparações ou melhorias	Total	Abates	Desvalorizações	Amortizações			Bruto	Líquido	Bruta	Líquida
				Do exercício	Acumuladas							Total						
(1)			(2)	(3)	(4)	(5)	(6)	(7)	(8=5+6+7)	(9)	(10)	(11)	(12)	(13=9+10+11)	(14=3+8-9-10)	(15=14-12)	(16=14-3)	(17=15-4)
117	01	03	ABASTECIMENTO PÚBLICO E ÁGUAS RESIDUAIS , ABASTECIMENTO PÚBLICO E ÁGUAS RESIDUAIS , BOMBAS DE RECIRCULAÇÃO E ELEVação	11.837,15									11.837,15		11.837,15			
117	01	99	ABASTECIMENTO PÚBLICO E ÁGUAS RESIDUAIS , ABASTECIMENTO PÚBLICO E ÁGUAS RESIDUAIS , OUTRO EQUIPAMENTO DE USO ESPECÍFICO	14.055,57									14.055,57		14.055,57			
117	02	99	ABASTECIMENTO PÚBLICO E ÁGUAS RESIDUAIS , EQUIPAMENTO PARA OS SISTEMAS DE DESINFECÇÃO , OUTRO EQUIPAMENTO DE USO ESPECÍFICO	2.371,02									2.371,02		2.371,02			
117	03	99	ABASTECIMENTO PÚBLICO E ÁGUAS RESIDUAIS , RES. SÓL. EQUI. DE VALORIZ. ENERGÉTICA (INCINERAÇÃO E BIOGÁS) , OUTRO EQUIPAMENTO DE USO ESPECÍFICO	1.372,48	617,62							68,63	823,49	68,63	1.372,48	548,99		-68,63
117	05	01	ABASTECIMENTO PÚBLICO E ÁGUAS RESIDUAIS , EQUIPAMENTO DE VALORIZAÇÃO MULTIMATERIAL , CONTEÚDORES	48.065,48	30.897,56							622,54	17.790,46	622,54	48.065,48	30.275,02		-622,54
118	05	04	OUTROS BENS , EQUIPAMENTO PUBLICITÁRIO , PLACAS DE IDENTIFICAÇÃO	4.598,00									4.598,00		4.598,00			
118	07	99	OUTROS BENS , MÁQUINAS, APARELHOS E FERRAMENTAS , MÁQUINAS E APARELHOS NÃO ESPECIFICADOS	5.378,45									5.378,45		5.378,45			
401	02	01	IMOVEIS URBANOS COM FINALIDADE OPERATIVA (DOMÍNIO PÚBLICO) , EDIFICAÇÕES PARA SERVIÇOS , INSTALAÇÃO DE SERVIÇOS DE NATUREZA ADMINISTRATIVA	1.522,25	1.293,89							19,03	247,39	19,03	1.522,25	1.274,86		-19,03
401	02	02	IMOVEIS URBANOS COM FINALIDADE OPERATIVA (DOMÍNIO PÚBLICO) , EDIFICAÇÕES PARA SERVIÇOS , INSTALAÇÃO DE SERVIÇOS DE NATUREZA CULTURAL	180.154,04	72.061,62							9.007,70	117.100,12	9.007,70	180.154,04	63.053,92		-9.007,70
401	02	03	IMOVEIS URBANOS COM FINALIDADE OPERATIVA (DOMÍNIO PÚBLICO) , EDIFICAÇÕES PARA SERVIÇOS , INSTALAÇÃO DE SERVIÇOS DE NATUREZA SOCIAL	106.356,54	34.082,88							9.602,98	81.876,64	9.602,98	106.356,54	24.479,90		-9.602,98
401	02	04	IMOVEIS URBANOS COM FINALIDADE OPERATIVA (DOMÍNIO PÚBLICO) , EDIFICAÇÕES PARA SERVIÇOS , INSTALAÇÃO DE SERVIÇOS DE NATUREZA ESCOLAR	4.167.338,12	3.769.960,93							61.820,09	459.197,28	61.820,09	4.167.338,12	3.708.140,64		-61.820,09
401	02	99	IMOVEIS URBANOS COM FINALIDADE OPERATIVA (DOMÍNIO PÚBLICO) , EDIFICAÇÕES PARA SERVIÇOS , OUTROS EDIFÍCIOS PARA O SECTOR DOS SERVIÇOS	1.083.140,81	812.897,43							36.740,83	306.984,21	36.740,83	1.083.140,81	776.156,60		-36.740,83
401	03	99	IMOVEIS URBANOS COM FINALIDADE OPERATIVA (DOMÍNIO PÚBLICO) , EDIFICAÇÕES COM FINS INDUSTRIAIS , OUTROS EDIFÍCIOS PARA FINS DE NATUREZA INDUSTRIAL	4.949,04	2.227,09							247,45	2.969,40	247,45	4.949,04	1.979,64		-247,45
Total				5.687.167,13	4.757.702,09	47.239,38			47.239,38			126.872,01	1.056.337,05	126.872,01	5.734.406,51	4.678.069,46	47.239,38	-79.632,63

ENTIDADE

CMN

MAPA SÍNTESE DOS BENS INVENTARIADOS

Ano : 2017

Página: 62

CONTA IMOBILIZADO : 45.3

- Outras construções e infraestruturas

Data de Emissão : 2018/03/12

Classificador Geral				Patrimônio inicial		Acréscimos Patrimoniais				Diminuições Patrimoniais			Patrimônio Final		Variação Patrimonial			
Cl.	Tipo	Ben	Designação			Aquisições	Reavaliações e outras alterações	Grandes reparações ou melhorias	Total	Abates	Desvalorizações	Amortizações			Bruto	Líquido	Bruta	Líquida
				Do exercício	Acumuladas							Total						
(1)			(2)	(3)	(4)	(5)	(6)	(7)	(8=5+6+7)	(9)	(10)	(11)	(12)	(13=9+10+11)	(14=3+8-9-10)	(15=14-12)	(16=14-3)	(17=15-4)
401	04	02	IMOVEIS URBANOS COM FINALIDADE OPERATIVA (DOMINIO PUBLICO) , CONSTRUÇÕES DIVERSAS , COMPLEXOS DESPORTIVOS	85.588,51	26.431,70							7.978,32	67.135,13	7.978,32	85.588,51	18.453,38		-7.978,32
401	04	03	IMOVEIS URBANOS COM FINALIDADE OPERATIVA (DOMINIO PUBLICO) , CONSTRUÇÕES DIVERSAS , PISCINAS	4.383,73	3.780,93							54,79	637,59	54,79	4.383,73	3.726,14		-54,79
401	04	05	IMOVEIS URBANOS COM FINALIDADE OPERATIVA (DOMINIO PUBLICO) , CONSTRUÇÕES DIVERSAS , CEMITERIOS	1.790,26	781,96	1.134,33			1.134,33			127,32	1.135,62	127,32	2.924,59	1.788,97	1.134,33	1.007,01
401	04	99	IMOVEIS URBANOS COM FINALIDADE OPERATIVA (DOMINIO PUBLICO) , CONSTRUÇÕES DIVERSAS , OUTRAS CONSTRUÇÕES	2.496.880,60	1.450.458,73					100.851,95		115.762,64	1.113.767,89	216.614,59	2.396.028,65	1.282.260,76	-100.851,95	-168.197,97
401	05	01	IMOVEIS URBANOS COM FINALIDADE OPERATIVA (DOMINIO PUBLICO) , INFRA-ESTRUTURAS , RODOVIARIAS	3.413.502,31	2.171.855,88	244.081,72			244.081,72	141.356,58		161.032,13	1.376.966,74	302.388,71	3.516.227,45	2.139.260,71	102.725,14	-32.595,17
401	05	99	IMOVEIS URBANOS COM FINALIDADE OPERATIVA (DOMINIO PUBLICO) , INFRA-ESTRUTURAS , OUTRAS INFRA-ESTRUTURAS	2.824.662,22	1.586.808,72					33.923,13		152.527,94	1.374.267,93	186.451,07	2.790.739,09	1.416.471,16	-33.923,13	-170.337,56
401	08	10	IMOVEIS URBANOS COM FINALIDADE OPERATIVA (DOMINIO PUBLICO) , COM FINALIDADE SOCIO-CULTURAL , SALA DE ATIVIDADES CULTURAIS	202.955,75	183.263,04							15.068,88	34.761,59	15.068,88	202.955,75	168.194,16		-15.068,88
401	08	11	IMOVEIS URBANOS COM FINALIDADE OPERATIVA (DOMINIO PUBLICO) , COM FINALIDADE SOCIO-CULTURAL , EQUIPAMENTO DESPORTIVO	568.788,63	506.745,81							38.749,33	100.792,15	38.749,33	568.788,63	467.996,48		-38.749,33
401	08	99	IMOVEIS URBANOS COM FINALIDADE OPERATIVA (DOMINIO PUBLICO) , COM FINALIDADE SOCIO-CULTURAL , OUTROS INOV. DE RELEVANCIA HISTORICA E CULTURAL	115.655,53	93.443,36							1.808,42	24.020,59	1.808,42	115.655,53	91.634,94		-1.808,42
402	01	05	IMOVEIS RUSTICOS (DOMINIO PUBLICO) , TERRENOS NÃO INCLUIDOS EM PLANO DE URBANIZAÇÃO , ESPAÇOS NATURAIS	455,80	455,80										455,80	455,80		
403	01	02	OUTROS RECURSOS NATURAIS (DOMINIO PUBLICO) , OUTROS IMOVEIS , POÇOS E RESERVATORIOS	66.192,73	47.259,38							3.150,62	22.083,97	3.150,62	66.192,73	44.108,76		-3.150,62
Total				15.468.023,20	10.828.987,40	292.455,43			292.455,43	276.131,66		623.132,40	5.171.926,25	899.264,06	15.484.346,97	10.312.420,72	16.323,77	-516.566,68

ENTIDADE

CMN

MAPA SÍNTESE DOS BENS INVENTARIADOS

Ano : 2017

Página: 63

CONTA IMOBILIZADO : 45.5

- Bens do patrimônio histórico, artist. e cultural

Data de Emissão : 2018/03/12

Classificador Geral				Patrimonio inicial		Acréscimos Patrimoniais				Diminuições Patrimoniais			Patrimonio Final		Variação Patrimonial		
Cl.	Tipo	Ben	Designacao			Aquisições	Reavaliações e outras alterações	Grandes reparações ou beneficiações	Total	Abates	Desvalorizações	Amortizações		Bruto	Liquido	Bruta	Liquida
(1)	(2)	(3)	(4)	(5)	(6)							(7)	(8=5+6+7)				
106	06	09	EQUIPAMENTO E MATERIAL RECREATIVO, DESPORTIVO, EDUCACAO, CULTU, OBRAS DE ARTE, MÓVEIS ANTOS, COLEÇÕES E ANTIGUIDADES, ESCULTURAS	6.742,13	6.405,02	18.450,00		18.450,00			337,10	674,21	337,10	25.192,13	24.517,92	18.450,00	18.112,90
106	06	25	EQUIPAMENTO E MATERIAL RECREATIVO, DESPORTIVO, EDUCACAO, CULTU, OBRAS DE ARTE, MÓVEIS ANTOS, COLEÇÕES E ANTIGUIDADES, QUADROS	4.000,00	4.000,00								4.000,00	4.000,00			
401	08	02	IMOVEIS URBANOS COM FINALIDADE OPERATIVA (DOMINIO PUBLICO), COM FINALIDADE SOCIO-CULTURAL, MONUMENTOS	24.636,63	19.387,11						293,71	5.543,23	293,71	24.636,63	19.093,40		-293,71
Total				35.378,76	29.792,13	18.450,00		18.450,00			630,81	6.217,44	630,81	53.828,76	47.611,32	18.450,00	17.819,19

ENTIDADE

CMN

MAPA SÍNTESE DOS BENS INVENTARIADOS

Ano : 2017

Página: 63

CONTA IMOBILIZADO : 45.9

- Outros bens de domínio público

Data de Emissão : 2018/03/12

Classificador Geral				Patrimonio inicial		Acréscimos Patrimoniais				Diminuições Patrimoniais			Patrimonio Final		Variação Patrimonial		
Cl.	Tipo	Ben	Designacao			Aquisições	Reavaliações e outras alterações	Grandes reparações ou beneficiações	Total	Abates	Desvalorizações	Amortizações		Bruto	Liquido	Bruta	Liquida
(1)	(2)	(3)	(4)	(5)	(6)							(7)	(8=5+6+7)				
106	01	04	EQUIPAMENTO E MATERIAL RECREATIVO, DESPORTIVO, EDUCACAO, CULTU, EQUIPAMENTO RECREATIVO, EDUCACAO FÍSICA E DESPORTO, MOBILIAR, BALIAS	24.522,43								24.522,43		24.522,43			
107	01	03	EQUIPAMENTO DE CONFORTO, HIGIENE E DE UTILIZACAO COMUM, MOBILIÁRIO E EQUIPAMENTO COMUM (EXCLUI MOBILIÁRIO DE ESCRI.), BANCOS									14.928,03		14.928,03			
107	03	99	EQUIPAMENTO DE CONFORTO, HIGIENE E DE UTILIZACAO COMUM, EQUIPAMENTO E DISPOSITIVOS DE ILUMINACAO (INCLUIDISP.DE ILUM), OUTRO EQUIPAMENTO E DISPOSITIVO DE ILUMINACAO	14.928,03													
112	01	99	EQUIPAMENTO SINALIZACAO, ALARME, INCENDIOS E SEGURANCA., EQUIPAMENTO DE COMBATE A INCENDIOS, OUTRO EQUIPAMENTO DE UTILIZACAO ESPECÍFICA	2.291,27								2.291,27		2.291,27			
Total				41.741,73								41.741,73		41.741,73			

ENTIDADE

CMN

MAPA SÍNTESE DOS BENS INVENTARIADOS

Ano : 2017

Página: 64

CONTA IMOBILIZADO : 45.9

- Outros bens de domínio público

Data de Emissão : 2018/03/12

Classificador Geral				Patrimonio inicial		Acréscimos Patrimoniais				Diminuições Patrimoniais				Patrimonio Final		Variação Patrimonial		
Cl.	Tipo	Ben	Designação			Aquisições	Reavaliações e outras alterações	Grandes reparações ou beneficiações	Total	Abates	Desvalorizações	Amortizações			Bruto	Líquido	Bruta	Líquida
				Do exercício	Acumuladas							Total						
(1)			(2)	(3)	(4)	(5)	(6)	(7)	(8=5+6+7)	(9)	(10)	(11)	(12)	(13=9+10+11)	(14=3+8-9-10)	(15=14-12)	(16=14-3)	(17=15-4)
112	02	99	EQUIPAMENTO SINALIZAÇÃO, ALARME, INCENDIOS E SEGURANCA. , EQUIPAMENTO DE SEGURANÇA E SAVAMENTO(EXCLUOI EQUIP. MARÍTIMO) , OUTRO EQUIPAMENTO DE UTILIZAÇÃO ESPECÍFICA	661,88								661,88		661,88				
112	03	03	EQUIPAMENTO SINALIZAÇÃO, ALARME, INCENDIOS E SEGURANCA. , SISTEMAS DE SINALIZAÇÃO DE ALARME , DISPOSITIVOS DE SINALIZAÇÃO	2.218,54								2.218,54		2.218,54				
112	03	99	EQUIPAMENTO SINALIZAÇÃO, ALARME, INCENDIOS E SEGURANCA. , SISTEMAS DE SINALIZAÇÃO DE ALARME , OUTRO EQUIPAMENTO DE USO ESPECÍFICO	23.006,01								23.006,01		23.006,01				
117	01	99	ABASTECIMENTO PÚBLICO E ÁGUAS RESIDUAIS , ABASTECIMENTO PÚBLICO E ÁGUAS RESIDUAIS , OUTRO EQUIPAMENTO DE USO ESPECÍFICO	3.872,00								3.872,00		3.872,00				
117	05	01	ABASTECIMENTO PÚBLICO E ÁGUAS RESIDUAIS , EQUIPAMENTO DE VALORIZAÇÃO	5.008,19								5.008,19		5.008,19				
401	04	99	MULTIMATERIAL , CONTEINTORES IMOVEIS URBANOS COM FINALIDADE OPERATIVA (DOMÍNIO PÚBLICO) , CONSTRUÇÕES DIVERSAS , OUTRAS CONSTRUÇÕES	27.641,34	14.348,82							3.292,28	16.584,80	3.292,28	27.641,34	11.056,54		-3.292,28
Total				104.149,69	14.348,82							3.292,28	93.093,15	3.292,28	104.149,69	11.056,54		-3.292,28



MUNICÍPIO DA NAZARÉ
PRESTAÇÃO DE CONTAS – EXERCÍCIO ECONÓMICO DE 2017

7. MODIFICAÇÕES AO ORÇAMENTO E AO PPI



1ª ALTERAÇÃO AO ORÇAMENTO DA RECEITA

2017

Município da Nazaré

MODIFICAÇÃO NUMERO : 1




ALTERAÇÃO AO ORÇAMENTO DA RECEITA NUMERO 1 DO ANO CONTABILISTICO DE 2017 DATA DE APROVAÇÃO

IDENTIFICAÇÃO DAS RUBRICAS		DOTAÇÕES DA RECEITA			OBSERVAÇÕES	
		DOTAÇÃO ANTERIOR	MODIFICAÇÕES ORÇAMENTAIS			DOTAÇÃO SEGUINTE
			INSCRIÇÕES / REFORÇOS	DIMINUIÇÕES / ANULAÇÕES		
CLASSIFICAÇÃO ECONOMICA	DESCRIÇÃO					
12	PASSIVOS FINANCEIROS	1,00	600.000,00		600.001,00	
1205	EMPRÉSTIMOS A CURTO PRAZO	1,00	600.000,00		600.001,00	
120502	SOCIEDADES FINANCEIRAS	1,00	600.000,00		600.001,00	
TOTAL ...		1,00	600.000,00		600.001,00	
TOTAL DE RECEITAS CORRENTES						
TOTAL DE RECEITAS DE CAPITAL ...		1,00	600.000,00		600.001,00	
TOTAL DE OUTRAS RECEITAS						

em 31 de Jan. de 2017

Aprovada em reunião de 31/01/2017



 _____
 _____
 _____



1ª ALTERAÇÃO AO ORÇAMENTO DA DESPESA

2017

ENTIDADE		MODIFICAÇÕES AO ORÇAMENTO DA DESPESA				Página: 1
Município da Nazaré		MODIFICAÇÃO NUMERO: 1	ALTERAÇÃO AO ORÇAMENTO DA DESPESA	NUMERO 1 DO ANO CONTABILISTICO DE 2017	DATA DE APROVAÇÃO	
IDENTIFICAÇÃO DAS RUBRICAS			DESPESA			O B S
CLASSIFICAÇÃO		DESCRIÇÃO	DOTAÇÃO ANTERIOR	MODIFICAÇÕES ORÇAMENTAIS		
ORGÂNICA	ECONÓMICA			INSCRIÇÕES / REFORÇOS	DIMINUIÇÕES / ANULAÇÕES	
01		ADMINISTRAÇÃO AUTÁRQUICA	1,00	600.000,00		600.001,00
0103		OPERAÇÕES FINANCEIRAS	1,00	600.000,00		600.001,00
	10	PASSIVOS FINANCEIROS	1,00	600.000,00		600.001,00
	1005	EMPRÉSTIMOS A CURTO PRAZO	1,00	600.000,00		600.001,00
	100503	SOCIEDADES FINANCEIRAS- BANCOS E OUTRAS INSTITUIÇÕ	1,00	600.000,00		600.001,00
TOTAL ...			1,00	600.000,00		600.001,00
TOTAL DE DESPESAS CORRENTES						
TOTAL DE DESPESAS DE CAPITAL ...				600.000,00		

Em 31 de Jan de 2017

Aprovada em reunião de 31/01/2017

O Presidente da Câmara,
no uso de competências delegadas,

Os Vereadores,

[Handwritten signatures]




2ª ALTERAÇÃO AO ORÇAMENTO DA DESPESA

2017


ENTIDADE		MODIFICAÇÕES AO ORÇAMENTO DA DESPESA				Página: 1	
Município da Nazaré		MODIFICAÇÃO NUMERO: 2	ALTERAÇÃO AO ORÇAMENTO DA DESPESA		NUMERO 2 DO ANO CONTABILISTICO DE 2017	DATA DE APROVAÇÃO	
IDENTIFICAÇÃO DAS RUBRICAS			DESPESA			O B S	
CLASSIFICAÇÃO ORGÂNICA ECONÓMICA		DESCRIÇÃO	DOTAÇÃO ANTERIOR	MODIFICAÇÕES ORÇAMENTAIS			DOTAÇÃO SEGUINTE
ORGÂNICA	ECONÓMICA			INSCRIÇÕES / REFORÇOS	DIMINUIÇÕES / ANULAÇÕES		
01		ADMINISTRAÇÃO AUTÁRQUICA	5.925.374,00	90.000,00	90.000,00	5.925.374,00	
0102		CÂMARA MUNICIPAL E SERVIÇOS MUNICIPAIS	5.925.374,00	90.000,00	90.000,00	5.925.374,00	
	02	AQUISIÇÃO DE BENS E SERVIÇOS	5.925.373,00		90.000,00	5.835.373,00	
	0202	AQUISIÇÃO DE SERVIÇOS	5.925.373,00		90.000,00	5.835.373,00	
	020220	OUTROS TRABALHOS ESPECIALIZADOS	5.925.373,00		90.000,00	5.835.373,00	
	04	TRANSFERÊNCIAS CORRENTES	1,00	90.000,00		90.001,00	
	0405	ADMINISTRAÇÃO LOCAL	1,00	90.000,00		90.001,00	
	040501	CONTINENTE	1,00	90.000,00		90.001,00	
	04050108	OUTROS	1,00	90.000,00		90.001,00	
TOTAL ...			5.925.374,00	90.000,00	90.000,00	5.925.374,00	
TOTAL DE DESPESAS CORRENTES					90.000,00	90.000,00	
TOTAL DE DESPESAS DE CAPITAL ...							


Em 31 de Jan de 2017


O Presidente da Câmara,
no uso de competências delegadas,




Os Vereadores,









Aprovada em reunião de 31/01/2017



**1ª ALTERAÇÃO AO PLANO
PLURIANUAL DE
INVESTIMENTOS**

2017

ENTIDADE
Município da Nazaré

MODIFICAÇÃO NÚMERO : 3 DO ANO CONTABILÍSTICO: 2017
ALTERAÇÃO AO PLANO DE INVESTIMENTOS NÚMERO: 1

DATA DE APROVAÇÃO

OBJECTIVO / PROGRAMA / PROJECTO / ACCÇÃO	IDENTIFIC. DO FOU. ACCÇÃO	DESCRIÇÃO	RESPONSÁVEL	CLASSIFICAÇÃO ORÇAMENTAL	VALOR REALIZADO EM ANOS ANTERIORES	DOTAÇÃO ANTERIOR			MODIFICAÇÕES ORÇAMENTAIS (VARIÇÃO +/-)			DOTAÇÃO SEQUINTE			
						ANO EM CURSO		ANO EM CURSO		ANO EM CURSO		ANO EM CURSO		ANO EM CURSO	
						TOTAL	DEFINIDA	NÃO DEFINIDA	DEFINIDA	NÃO DEFINIDA	DEFINIDA	NÃO DEFINIDA	TOTAL	DEFINIDA	NÃO DEFINIDA
01		ADMINISTRAÇÃO - SERVIÇOS GERAIS				15.000,00	15.000,00		6.000,00			21.000,00	21.000,00		
01.0		Viajadas				15.000,00	15.000,00		6.000,00			21.000,00	21.000,00		
01.005		Aquisição de Veículos Ligeros DUMA		0102 07010602		15.000,00	15.000,00		6.000,00			21.000,00	21.000,00		
03		ÁREA DO CONHECIMENTO				7.000,00	7.000,00		70.000,00			77.000,00	77.000,00		
03.0						7.000,00	7.000,00		70.000,00			77.000,00	77.000,00		
03.005		Mobiliária e Equipamento				7.000,00	7.000,00		70.000,00			77.000,00	77.000,00		
03.005	01	Manutenção e Equipamento	DUMA	0102 07010002		7.000,00	7.000,00		70.000,00			77.000,00	77.000,00		
04		ÁREA ECONÓMICA				2.414.810,00	2.414.810,00		-76.000,00			2.338.810,00	2.338.810,00		
04.0						2.414.810,00	2.414.810,00		-76.000,00			2.338.810,00	2.338.810,00		
04.004		MOBILIDADE INTERIORES - Construção e manutenção de arranjos				1.572.330,00	1.572.330,00		-254.000,00			1.318.330,00	1.318.330,00		
04.004	36	Ligação entre Nazaré e Federmeira	DIOP	0102 07010307		1.572.330,00	1.572.330,00		-254.000,00			1.318.330,00	1.318.330,00		
04.005		Indústria				842.480,00	842.480,00		178.000,00			1.020.480,00	1.020.480,00		
04.005	01	Área de Localização Empresarial	D.A	0102 070115		842.480,00	842.480,00		178.000,00			1.020.480,00	1.020.480,00		
TOTAL						2.436.810,00	2.436.810,00		2.436.810,00			2.436.810,00	2.436.810,00		

Em 17 de Fevereiro de 2017

Aprovada em reunião de

[Signature]
O Presidente da Câmara

Os Vereadores:

[Signatures]



**2ª ALTERAÇÃO AO PLANO
PLURIANUAL DE
INVESTIMENTOS**

2017

ENTIDADE
Município da Nazaré

MODIFICAÇÃO NÚMERO : 4 DO ANO CONTÁBILÍSTICO: 2017
ALTERAÇÃO AO PLANO DE INVESTIMENTOS NÚMERO: 2

DATA DE APROVAÇÃO

OBJETIVO / PROGRAMA / PROJETO / AÇÃO	IDENTIFIC. DO PROJ. / AÇÃO	DESCRIÇÃO	RESPONSÁVEL	CLASSIFICAÇÃO ORÇAMENTAL	VALOR REALIZADO EM ANOS ANTERIORES	DOTAÇÃO ANTERIOR			MODIFICAÇÕES ORÇAMENTAIS (VARIÇÃO +/-)			DOTAÇÃO SEQUINTE					
						ANO EM CURSO		ANOS SEQUINTE		ANO EM CURSO		ANOS SEQUINTE		ANO EM CURSO		ANOS SEQUINTE	
						DEFINIDA	NÃO DEFINIDA	DEFINIDA	NÃO DEFINIDA	DEFINIDA	NÃO DEFINIDA	DEFINIDA	NÃO DEFINIDA	DEFINIDA	NÃO DEFINIDA	DEFINIDA	NÃO DEFINIDA
03		ÁREA DO CONHECIMENTO				1.421.650,00	1.421.650,00			34.200,00	34.200,00	1.455.850,00	1.455.850,00				
03.0		EDUCAÇÃO - Centros escolares				1.421.650,00	1.421.650,00			34.200,00	34.200,00	1.455.850,00	1.455.850,00				
03.003		Centro Escolar de Família - DIOP				1.421.650,00	1.421.650,00			34.200,00	34.200,00	1.455.850,00	1.455.850,00				
03.003	01	Reformulação		0102 07010305		1.421.650,00	1.421.650,00			34.200,00	34.200,00	1.455.850,00	1.455.850,00				
04		ÁREA ECONÔMICA				1.418.330,00	1.418.330,00			-34.200,00	-34.200,00	1.384.130,00	1.384.130,00				
04.0		MOBILIDADE INTERIORES -				1.418.330,00	1.418.330,00			-34.200,00	-34.200,00	1.384.130,00	1.384.130,00				
04.004		Construção e manutenção de arruamentos				1.318.330,00	1.318.330,00			-204.200,00	-204.200,00	1.114.130,00	1.114.130,00				
04.004	36	Ligação entre Nazaré e Pedemeira		0102 07010307		1.318.330,00	1.318.330,00			-204.200,00	-204.200,00	1.114.130,00	1.114.130,00				
04.016		EQUIPAMENTOS URBANOS - Passos do concelho				100.000,00	100.000,00			170.000,00	170.000,00	270.000,00	270.000,00				
04.016	02	Implementação do Baixo Único DOWA		0102 07010413		100.000,00	100.000,00			170.000,00	170.000,00	270.000,00	270.000,00				
TOTAL						2.835.980,00	2.835.980,00			2.835.980,00	2.835.980,00	2.835.980,00	2.835.980,00				

Em 23 de fev de 2017
 O Presidente da Câmara,
 Aprovada em reunião de 20/12/2017
 Os Vereadores:





**3ª ALTERAÇÃO AO PLANO
PLURIANUAL DE
INVESTIMENTOS**

2017

MODIFICAÇÕES DO PLANO PLURIANUAL DE INVESTIMENTOS

MODIFICAÇÃO NÚMERO : 5 DO ANO CONTABILÍSTICO: 2017
ALTERAÇÃO AO PLANO DE INVESTIMENTOS NÚMERO: 3

DATA DE APROVAÇÃO

ENTIDADE
Município da Nazaré

OBJETIVO / PROGRAMA / PROJETO / ACÇÃO	IDENTIFIC. DO FEOL. ACÇÃO	DESCRIÇÃO	RESPONSÁVEL	CLASSIFICAÇÃO ORÇAMENTAL	VALOR REALIZADO EM ANOS ANTERIORES	DOTAÇÃO ANTERIOR			MODIFICAÇÕES ORÇAMENTAIS (VARIAÇÃO +/-)			DOTAÇÃO SEGUINTE					
						ANO EM CURSO		ANOS SEQUINTE	ANO EM CURSO		ANOS SEQUINTE	ANO EM CURSO		ANOS SEQUINTE			
						TOTAL	DEFINIDA		NÃO DEFINIDA	DEFINIDA		NÃO DEFINIDA	TOTAL		DEFINIDA	NÃO DEFINIDA	
04	04.0	ÁREA ECONÓMICA				1.119.130,00	1.119.130,00										
04.004	04.004	MOBILIDADE INTERIORES - Construção e manutenção de arruamentos				1.119.130,00	1.119.130,00										
		Ligação entre Nazaré e Pedemeira	DIOP	0102 07010307		1.119.130,00	1.119.130,00										
		Aquisição de Terrenos	DOMA	0102 070101		5.000,00	5.000,00										
		TOTAL ...				1.119.130,00	1.119.130,00										

Em 13 de 3 de 2017 de _____
 O Presidente da Câmara, _____
 Os Vereadores: _____



**4ª ALTERAÇÃO AO PLANO
PLURIANUAL DE
INVESTIMENTOS**

2017

MODIFICAÇÕES DO PLANO PLURIANUAL DE INVESTIMENTOS

ENTIDADE: Município da Nazaré
 MODIFICAÇÃO NÚMERO : 6 DO ANO CONTABILÍSTICO: 2017
 ALTERAÇÃO AO PLANO DE INVESTIMENTOS NÚMERO: 4
 DATA DE APROVAÇÃO

OBJETIVO / PROGRAMA / PROJETO / ACÇÃO	IDENTIFIC. DO PROJ. / ACÇÃO	DESCRIÇÃO	RESPONSÁVEL	CLASSIFICAÇÃO ORÇAMENTAL	VALOR REALIZADO EM ANOS ANTERIORES	DOAÇÃO ANTERIOR				MODIFICAÇÕES ORÇAMENTAIS (VARIAÇÃO +/-)				DOAÇÃO SEQUINTE					
						ANO EM CURSO		ANOS SEQUINTE		ANO EM CURSO		ANOS SEQUINTE		ANO EM CURSO		ANOS SEQUINTE			
						TOTAL	DEFINIDA	NÃO DEFINIDA	SEGUINTE	DEFINIDA	NÃO DEFINIDA	2018	SEGUINTE	TOTAL	DEFINIDA	NÃO DEFINIDA	2018	SEGUINTE	
01		ADMINISTRAÇÃO - SERVIÇOS GERAIS				165.943,00	165.943,00												
01.0		Edifícios				165.943,00	165.943,00												
01.001		Grandes Reparções e Beneficiários - Remodelação dos armazéns municipais	DIOP	0102 07010203		165.943,00	165.943,00												
04		ÁREA ECONÓMICA				2.098.110,00	2.098.110,00												
04.0		MOBILIDADE INTERIORS - Construção e manutenção de arruamentos	DIOP	0102 07010307		2.098.110,00	2.098.110,00												
04.004		Ligação entre Nazaré e Pedemeira				1.077.630,00	1.077.630,00												
04.004 36		Indústria				1.020.480,00	1.020.480,00												
04.005		Área de Localização Empresarial	D.A	0102 070115		1.020.480,00	1.020.480,00												
04.005 01						2.264.053,00	2.264.053,00												
TOTAL ...						2.264.053,00	2.264.053,00												

28 de Maio de 2017
 O Presidente da Câmara,
 Aprovada em reunião de 28/05/2017
 Os Vereadores:





**5ª ALTERAÇÃO AO PLANO
PLURIANUAL DE
INVESTIMENTOS**

2017

MODIFICAÇÕES DO PLANO PLURIANUAL DE INVESTIMENTOS

ENTIDADE: Município da Nazaré
 MODIFICAÇÃO NÚMERO : 7 DO ANO COMPLETÍSTICO: 2017
 ALTERAÇÃO AO PLANO DE INVESTIMENTOS NÚMERO: 5
 DATA DE APROVAÇÃO

OBJETIVO / PROGRAMA / PROJETO / AÇÃO	IDENTIFIC. DO PROJ. / AÇÃO	DESCRIÇÃO	RESPONSÁVEL	CLASSIFICAÇÃO ORÇAMENTAL	VALOR REALIZADO EM ANOS ANTERIORES	DOAÇÃO ANTERIOR			MODIFICAÇÕES ORÇAMENTAIS (VARIAÇÃO +/-)			DOAÇÃO SEGUNTE			
						ANO EM CURSO		ANO EM CURSO		ANO EM CURSO		ANO EM CURSO		ANO EM CURSO	
						TOTAL	DEFINIDA	NÃO DEFINIDA	DEFINIDA	NÃO DEFINIDA	DEFINIDA	NÃO DEFINIDA	TOTAL	DEFINIDA	NÃO DEFINIDA
02	02.0	02.001	02.001.02	0102	07010201	707.523,00	707.523,00	707.523,00	-66.700,00	707.523,00	640.823,00	640.823,00	640.823,00		
						707.523,00	707.523,00	707.523,00	-66.700,00	707.523,00	640.823,00	640.823,00	640.823,00		
						707.523,00	707.523,00	707.523,00	-66.700,00	707.523,00	640.823,00	640.823,00	640.823,00		
03	03.3	03.303	03.303.05	0102	07030301	207.000,00	207.000,00	207.000,00	107.000,00	207.000,00	314.000,00	314.000,00	314.000,00		
						207.000,00	207.000,00	207.000,00	107.000,00	207.000,00	314.000,00	314.000,00	314.000,00		
						207.000,00	207.000,00	207.000,00	107.000,00	207.000,00	314.000,00	314.000,00	314.000,00		
04	04.0	04.004	04.004.36	0102	07030307	127.000,00	127.000,00	127.000,00	28.000,00	127.000,00	155.000,00	155.000,00	155.000,00		
						127.000,00	127.000,00	127.000,00	28.000,00	127.000,00	155.000,00	155.000,00	155.000,00		
						127.000,00	127.000,00	127.000,00	28.000,00	127.000,00	155.000,00	155.000,00	155.000,00		
						80.000,00	80.000,00	80.000,00	79.000,00	80.000,00	159.000,00	159.000,00	159.000,00		
						995.099,00	995.099,00	995.099,00	-40.300,00	995.099,00	954.799,00	954.799,00	954.799,00		
						995.099,00	995.099,00	995.099,00	-40.300,00	995.099,00	954.799,00	954.799,00	954.799,00		
						995.099,00	995.099,00	995.099,00	-40.300,00	995.099,00	954.799,00	954.799,00	954.799,00		
						995.099,00	995.099,00	995.099,00	-40.300,00	995.099,00	954.799,00	954.799,00	954.799,00		
						1.909.622,00	1.909.622,00	1.909.622,00		1.909.622,00	1.909.622,00	1.909.622,00	1.909.622,00		

EST. de A.S.M. de A. aprovada em reunião de 12/01/2017
 O Presidente da Câmara: 
 Os Vereadores: 



8ª ALTERAÇÃO AO ORÇAMENTO DA DESPESA

2017

Município da Nazaré

MODIFICAÇÃO NUMERO: 8

ALTERAÇÃO AO ORÇAMENTO DA DESPESA

NUMERO 8

DO ANO CONTABILISTICO DE 2017

DATA DE APROVAÇÃO

CLASSIFICAÇÃO ORGÂNICA ECONÔMICA		IDENTIFICAÇÃO DAS RUBRICAS DESCRIÇÃO	DESPESA				O B S
			DOTAÇÃO ANTERIOR	MODIFICAÇÕES ORÇAMENTAIS		DOTAÇÃO SEGUINTE	
				INSCRIÇÕES / REFORÇOS	DIMINUIÇÕES / ANULAÇÕES		
01		ADMINISTRAÇÃO AUTÁRQUICA	13.785.197,00	108.100,00	108.100,00	13.785.197,00	
0102		CÂMARA MUNICIPAL E SERVIÇOS MUNICIPAIS	13.785.197,00	108.100,00	108.100,00	13.785.197,00	
	02	AQUISIÇÃO DE BENS E SERVIÇOS	5.849.373,00	5.000,00	5.000,00	5.849.373,00	
	0201	AQUISIÇÃO DE BENS	14.000,00	5.000,00		19.000,00	
	020117	FERRAMENTAS E UTENSÍLIOS	14.000,00	5.000,00		19.000,00	
	0202	AQUISIÇÃO DE SERVIÇOS	5.835.373,00		5.000,00	5.830.373,00	
	020220	OUTROS TRABALHOS ESPECIALIZADOS	5.835.373,00		5.000,00	5.830.373,00	
	04	TRANSFERÊNCIAS CORRENTES	1.016.724,00	33.000,00	33.000,00	1.016.724,00	
	0405	ADMINISTRAÇÃO LOCAL	300.001,00		33.000,00	267.001,00	
	040501	CONTINENTE	300.001,00		33.000,00	267.001,00	
	04050103	SERVIÇOS AUTONOMOS DA ADMINISTRAÇÃO LOCAL	300.001,00		33.000,00	267.001,00	
	0407	INSTITUIÇÕES SEM FINS LUCRATIVOS	716.723,00	33.000,00		749.723,00	
	040701	INSTITUIÇÕES SEM FINS LUCRATIVOS	716.723,00	33.000,00		749.723,00	
	07	AQUISIÇÃO DE BENS DE CAPITAL	6.919.100,00	70.100,00	70.100,00	6.919.100,00	
	0701	INVESTIMENTOS	6.919.100,00	70.100,00	70.100,00	6.919.100,00	
	070102	HABITAÇÕES	104.375,00		11.100,00	93.275,00	
	07010203	Reparação e Beneficiação	104.375,00		11.100,00	93.275,00	
	070103	EDIFÍCIOS	2.559.480,00		48.700,00	2.510.780,00	
	07010301	Instalações de Serviços	213.153,00		32.000,00	181.153,00	
	07010307	Outros	2.346.327,00		16.700,00	2.329.627,00	
	070104	CONSTRUÇÕES DIVERSAS	3.106.598,00		10.300,00	3.096.298,00	
	07010401	Viadutos, Arruamentos e Obras Complementares	2.757.016,00		5.400,00	2.751.616,00	
	07010409	Sinalização e Trânsito	349.582,00		4.900,00	344.682,00	
	070109	EQUIPAMENTO ADMINISTRATIVO	369.352,00	62.100,00		431.452,00	
	070110	EQUIPAMENTO BÁSICO	779.295,00	8.000,00		787.295,00	
	07011002	Outro	779.295,00	8.000,00		787.295,00	
TOTAL ...			13.785.197,00	108.100,00	108.100,00	13.785.197,00	
TOTAL DE DESPESAS CORRENTES					38.000,00	38.000,00	
TOTAL DE DESPESAS DE CAPITAL ...					70.100,00	70.100,00	

Em 22 de Mar de 2017

Aprovada em reunião de 22/03/2017

O Presidente da Câmara,
no uso de competências delegadas,

Os Vereadores,




1ª ALTERAÇÃO AO PLANO DE ATIVIDADES MUNICIPAIS

2017

ENTIDADE: Município da Nazaré
 MODIFICAÇÃO NÚMERO : 8 DO ANO ORÇAMENTAL: 2017
 NÚMERO: 1
 DATA DE APROVAÇÃO: 20/05/2017
 ALTERAÇÃO AO PLANO DE ATIVIDADES

OBJETIVO / PROGRAMA / PROJETO / AÇÃO	IDENTIFIC. DO PROJ. / AÇÃO	DESCRIÇÃO	RESPONSÁVEL	CLASSIFICAÇÃO ORÇAMENTAL	VALOR REALIZADO EM ANOS ANTERIORES	DOTAÇÃO ANTERIOR			MODIFICAÇÕES ORÇAMENTAIS (VARIÇÃO +/-)			DOTAÇÃO SEQUINTE		
						ANO EM CURSO			ANO EM CURSO			ANO EM CURSO		
						TOTAL	DEFINIDA	NÃO DEFINIDA	DEFINIDA	NÃO DEFINIDA	2018	DEFINIDA	NÃO DEFINIDA	2018
02	02.0	ÁREA SOCIAL				342.000,00	342.000,00					342.000,00	342.000,00	
02.002	02.002.01	Ação social		0102	04030103	300.000,00	300.000,00		-33.000,00			267.000,00	267.000,00	
02.004	02.004.02	Projeto Social - Água		0102	040701	42.000,00	42.000,00		33.000,00			75.000,00	75.000,00	
		Projeto Social - Apoio à Associação de Bombeiros Voluntários da Nazaré				42.000,00	42.000,00		33.000,00			75.000,00	75.000,00	
TOTAL						342.000,00	342.000,00					342.000,00	342.000,00	

22 de Maio de 2017
 Aprovada em reunião de 20/05/2017
 O Presidente da Câmara: 
 Os Vereadores: 





**6ª ALTERAÇÃO AO PLANO
PLURIANUAL DE
INVESTIMENTOS**


2017

ENTIDADE
Município da Nazaré


MODIFICAÇÃO NÚMERO : 8 DO ANO CONTÁBILÍSTICO: 2017
ALTERAÇÃO AO PLANO DE INVESTIMENTOS NÚMERO: 6

DATA DE APROVAÇÃO


OBJETIVO / PROGRAMA / PROJETO / AÇÃO	IDENTIFIC. DO PROJ. / AÇÃO	DESCRIÇÃO	RESPONSÁVEL	CLASSIFICAÇÃO ORÇAMENTAL	VALOR REALIZADO EM ANOS ANTERIORES	DOTAÇÃO ANTERIOR			MODIFICAÇÕES ORÇAMENTAIS (VARIÇÃO +/-)			DOTAÇÃO SEGUNTE		
						ANO EM CURSO		ANOS SEQUINTE	ANO EM CURSO		ANOS SEQUINTE	ANO EM CURSO		ANOS SEQUINTE
						DEFINIDA	NÃO DEFINIDA		DEFINIDA	NÃO DEFINIDA		DEFINIDA	NÃO DEFINIDA	
01		ADMINISTRAÇÃO - SERVIÇOS GERAIS				97.976,00			16.900,00			114.876,00		
01.001		Edifícios				97.976,00			16.900,00			114.876,00		
01.001.02	2005 I 264	Emendação e reparação de Edifícios Existentes Sede da Junta de Freguesia de Valado das Prades	DIOP	0102 07010301		82.976,00			-43.100,00			39.876,00		
01.001.04	2005 I 272	Grandes Reparações e Beneficiários	DIOP	0102 07010203		59.843,00			-32.000,00			27.843,00		
01.002		Equipamento e mobiliário				23.133,00			-11.100,00			12.033,00		
01.002.03	2017 I 3	Equipamento e mobiliário	DOMA	0102 070109		15.000,00			60.000,00			75.000,00		
02.0		ÁREA SOCIAL				15.000,00			2.100,00			17.100,00		
02.004		Proteção civil				1.500,00			2.100,00			3.600,00		
02.004.03	2017 I 11	Máquina e Equipamento	DOMA	0102 070109		1.500,00			2.100,00			3.600,00		
03		ÁREA DO CONHECIMENTO				15.000,00			8.000,00			23.000,00		
03.303		CULTURA - Construção e gestão de equipamentos culturais				15.000,00			8.000,00			23.000,00		
03.303.01	2017 I 28	Máquina e Equipamento	DOMA	0102 07011002		15.000,00			8.000,00			23.000,00		
04		ÁREA ECONÓMICA				1.268.516,00			-27.000,00			1.241.516,00		
04.0		MEDIDAS INTERIORES - Construção e manutenção de arruamentos				1.268.516,00			-27.000,00			1.241.516,00		
04.004		Arruamentos				1.268.516,00			-27.000,00			1.241.516,00		
04.004.39	2005 I 201	Arruamento Urbanístico (Procom) - DIOP	DIOP	0102 07010409		268.082,00			-4.900,00			263.182,00		
04.004.14	2008 I 23	Simulação e Identificação em Vias Municipais	DIOP	0102 07010401		45.635,00			-5.400,00			40.235,00		
04.004.36	2008 I 83	Favorecimento da Tira das Escolas	DIOP	0102 07010307		954.799,00			-16.700,00			938.099,00		
						1.382.992,00						1.382.992,00		



 O Presidente da Câmara



 Os Vereadores



Aprovada em reunião de 29/05/2017



**7ª ALTERAÇÃO AO PLANO
PLURIANUAL DE
INVESTIMENTOS**

2017

MODIFICAÇÕES DO PLANO BUDGETÁRIO DE INVESTIMENTOS

MODIFICAÇÃO NÚMERO: 9 DO ANO CONTABILÍSTICO: 2017
ALTERAÇÃO AO PLANO DE INVESTIMENTOS NÚMERO: 7

DATA DE APROVAÇÃO

ENTIDADE
Município da Nazaré

OBJECTIVO / PROGRAMA / PROJECTO / ACÇÃO	IDENTIFIC. DO PROJ. ACÇÃO	DESCRIÇÃO	RESPONSÁVEL	CLASSIFICAÇÃO ORÇAMENTAL	VALOR REALIZADO EM ANOS ANTERIORES	DOAÇÃO ANTERIOR			MODIFICAÇÕES ORÇAMENTAIS (VARIACÃO +/-)			DOAÇÃO SEGUINTE			
						ANO EM CURSO		ANOS SEQUINTE	ANO EM CURSO		ANOS SEQUINTE	ANO EM CURSO		ANOS SEQUINTE	
						DEFINIDA	NÃO DEFINIDA		DEFINIDA	NÃO DEFINIDA		DEFINIDA	NÃO DEFINIDA		
03		ÁREA DO CONHECIMENTO				TOTAL	DEFINIDA	NÃO DEFINIDA	ANOS SEQUINTE	DEFINIDA	NÃO DEFINIDA	TOTAL	DEFINIDA	NÃO DEFINIDA	ANOS SEQUINTE
03.0		EDUCAÇÃO - Ensino Básico e C/S				426.000,00	426.000,00			110.000,00		530.000,00	530.000,00		
03.002		Resid. Benef. Conserv. e Arranjos Exteriores das Escolas	DOMA	0102 07010305		20.000,00	20.000,00			351.000,00		371.000,00	371.000,00		
03.002 01	2017 I 12					20.000,00	20.000,00			351.000,00		371.000,00	371.000,00		
03.2		DESPORTO - Construção e gestão de equipamentos desportivos				400.000,00	400.000,00			-241.000,00		159.000,00	159.000,00		
03.002		Conclusão do Pavilhão Gimnodesportivo de Famalicão	DOMA	0102 07010306		400.000,00	400.000,00			-241.000,00		159.000,00	159.000,00		
03.002 03	2016 I 48					400.000,00	400.000,00			-241.000,00		159.000,00	159.000,00		
04		ÁREA ECONÓMICA				525.399,00	525.399,00			-397.000,00		128.399,00	128.399,00		
04.0		MOBILIDADE INTERIORES - Construção e manutenção de arranjos				525.399,00	525.399,00			-397.000,00		128.399,00	128.399,00		
04.004		Reabilitação da Praça Sousa Oliveira	DOMA	0102 07030301		175.399,00	175.399,00			-140.000,00		35.399,00	35.399,00		
04.004 20	2016 I 75					175.399,00	175.399,00			-140.000,00		35.399,00	35.399,00		
04.004 21	2016 I 76					350.000,00	350.000,00			-257.000,00		93.000,00	93.000,00		
05		ÁREA AMBIENTAL				50.000,00	50.000,00			287.000,00		337.000,00	337.000,00		
05.0		Espaços verdes				50.000,00	50.000,00			287.000,00		337.000,00	337.000,00		
05.001		Construção e reparação de Parques e Jardins	DOMA	0102 07010405		50.000,00	50.000,00			287.000,00		337.000,00	337.000,00		
05.001 02	2017 I 19					50.000,00	50.000,00			287.000,00		337.000,00	337.000,00		
TOTAL ...						995.399,00	995.399,00			995.399,00		995.399,00	995.399,00		350.000,00

Es 6 de Junho 2017
O Presidente da Câmara,

[Assinatura]

Aprova em reunião de 06/06/2017

O Vereadores

[Assinatura]

[Assinatura]

[Assinatura]

[Assinatura]




10ª ALTERAÇÃO AO ORÇAMENTO DA DESPESA

2017

ENTIDADE		MODIFICAÇÕES AO ORÇAMENTO DA DESPESA				Página: 1
Município da Nazaré		MODIFICAÇÃO NUMERO: 10	ALTERAÇÃO AO ORÇAMENTO DA DESPESA		NUMERO 10 DO ANO CONTABILISTICO DE 2017	DATA DE APROVAÇÃO
IDENTIFICAÇÃO DAS RUBRICAS			DESPESA			O B S
CLASSIFICAÇÃO		DESCRIÇÃO	DOTAÇÃO ANTERIOR	MODIFICAÇÕES ORÇAMENTAIS		
ORGÂNICA	ECONÓMICA			INSCRIÇÕES / REFORÇOS	DIMINUIÇÕES / ANULAÇÕES	
01		ADMINISTRAÇÃO AUTÁRQUICA				
0102		CÂMARA MUNICIPAL E SERVIÇOS MUNICIPAIS				
	02	AQUISIÇÃO DE BENS E SERVIÇOS				
	0202	AQUISIÇÃO DE SERVIÇOS				
	020204	LOCAÇÃO DE EDIFÍCIOS	30.000,00	11.500,00		41.500,00
	020220	OUTROS TRABALHOS ESPECIALIZADOS	5.830.373,00		11.500,00	5.818.873,00
TOTAL ...			5.860.373,00	11.500,00	11.500,00	5.860.373,00
TOTAL DE DESPESAS CORRENTES					11.500,00	11.500,00
TOTAL DE DESPESAS DE CAPITAL ...						


Em 06 de Junho de 2017

O Presidente da Câmara,
no uso de competências delegadas,



Aprovada em reunião de 06/06/2017

Os Vereadores,








11ª ALTERAÇÃO AO ORÇAMENTO DA DESPESA

2017

ENTIDADE		MODIFICAÇÕES AO ORÇAMENTO DA DESPESA				Página: 1
Município da Nazaré		MODIFICAÇÃO NUMERO: 11		ALTERAÇÃO AO ORÇAMENTO DA DESPESA		NUMERO 11 DO ANO CONTABILISTICO DE 2017 DATA DE APROVAÇÃO
IDENTIFICAÇÃO DAS RUBRICAS		DESPESA				O B S
		DOTAÇÃO ANTERIOR	MODIFICAÇÕES ORÇAMENTAIS		DOTAÇÃO SEGUINTE	
CLASSIFICAÇÃO ORGÂNICA	ECONÓMICA		DESCRICÃO	INSCRIÇÕES / REFORÇOS		
01						
0102						
	02					
	0202					
	020214					
	020220					
	07					
	0701					
	070103					
	07010307					
	070108					
	070110					
	07011002					
	0703					
	070305					
		TOTAL ...	10.177.262,00	259.200,00	259.200,00	10.177.262,00
		TOTAL DE DESPESAS CORRENTES		100.000,00	100.000,00	
		TOTAL DE DESPESAS DE CAPITAL ...		159.200,00	159.200,00	

Em 19 de Junho de 2017

Aprovada em reunião de 19/06/2017

O Presidente da Câmara,
no uso de competências delegadas,

Os Vereadores,

[Handwritten signatures and lines for the President and Council Members]



**8ª ALTERAÇÃO AO PLANO
PLURIANUAL DE
INVESTIMENTOS**

2017

MODIFICAÇÃO NÚMERO : 11 DO ANO CONTÁBILÍSTICO: 2017
 AUTORIZAÇÃO AO PLANO DE INVESTIMENTOS NÚMERO: 8

DATA DE APROVAÇÃO

ENTIDADE
 Município da Nazaré

OBJETIVO / PROGRAMA / PROJETO / AÇÃO	IDENTIFIC. DO PROJ. / AÇÃO	DESCRIÇÃO	RESPONSÁVEL	CLASSIFICAÇÃO OCACIONAL	VALOR REALIZADO EM ANOS ANTERIORES	DOAÇÃO ANTERIOR			MODIFICAÇÕES OCACIONAIS (VARIAÇÃO +/-)			DOAÇÃO SEQUINTE							
						ANO EM CURSO		ANO EM CURSO		ANO EM CURSO		ANO EM CURSO		ANO EM CURSO					
						DEFINIDA	NÃO DEFINIDA	DEFINIDA	NÃO DEFINIDA	DEFINIDA	NÃO DEFINIDA	DEFINIDA	NÃO DEFINIDA	DEFINIDA	NÃO DEFINIDA	2018	2018	2018	
01		ADMINISTRAÇÃO - SERVIÇOS GERAIS				17.000,00	17.000,00												
01.0		Equipamentos e sistemas informáticos				17.000,00	17.000,00												
01.004		ÁREA DO CONHECIMENTO				17.000,00	17.000,00												
01.004	02	2016 I 7	DAF	0102 070108		17.000,00	17.000,00												
03		CULTURA - Construção e gestão de equipamentos culturais				117.464,00	117.464,00												
03		Museu do Peixe Seco				117.464,00	117.464,00												
03.3		Magistria e Equipamento				117.464,00	117.464,00												
03.303		ÁREA AERIAL				117.464,00	117.464,00												
03.303	07	2016 I 40	DOMA	0102 070305		94.464,00	94.464,00												
03.303	01	2017 I 28	DOMA	0102 0701002		23.000,00	23.000,00												
05		ÁREA AERIAL				215.000,00	215.000,00												
05.0		Equipamentos culturais				215.000,00	215.000,00												
05.001		Espaços verdes				15.000,00	15.000,00												
05.001	03	2017 I 20	DOMA	0102 0701002		15.000,00	15.000,00												
05.004		Magistria e Equipamento				200.000,00	200.000,00												
05.004		Obras de Preparação e Conservação no Cemitério Municipal				100.000,00	100.000,00												
05.004	01	2017 I 26	DOMA	0102 0703037		200.000,00	200.000,00												
05.004	02	2017 I 27	DOMA	0102 0703037		100.000,00	100.000,00												
						349.464,00	349.464,00												

19 de Junho de 2017
 O Presidente da Câmara,
 Aprovada em reunião de 15/06/2017
 Os Vereadores:





2ª ALTERAÇÃO AO PLANO DE ATIVIDADES MUNICIPAIS

2017

MODIFICAÇÃO NÚMERO : 12 DO ANO CONTÁBILÍSTICO: 2017
 NÚMERO: 2
 DATA DE APROVAÇÃO

ENTIDADE Município da Nazaré	IDENTIFIC. DO PROJETO / ACÇÃO	DESCRICÇÃO	RESPONSÁVEL	CLASSIFICAÇÃO ORÇAMENTAL	VALOR REALIZADO EM ANOS ANTERIORES	DOTAÇÃO ANTERIOR			MODIFICAÇÕES ORÇAMENTAIS (VARIAÇÃO +/-)			DOTAÇÃO SEQUINTE					
						ANO EM CURSO		ANOS SEQUINTE	ANO EM CURSO		ANOS SEQUINTE	ANO EM CURSO		ANOS SEQUINTE			
						DEFINIDA	NÃO DEFINIDA		DEFINIDA	NÃO DEFINIDA		DEFINIDA	NÃO DEFINIDA		2018	2018	SEQUINTE
02		ÁREA SOCIAL				267.000,00											
02.0		Ação social				267.000,00											
02.002	01	Ápico Social - Água		0102	04050103	267.000,00											
03		ÁREA DO CONHECIMENTO				165.000,00											
03.2		DESPORTO - Apio ao Movimento Associativo Local				115.000,00											
03.200		Euro Wimmers Cup - Futebol de Praia		0102	040701	115.000,00											
03.200	03	Outros Eventos Desportivos		0102	020225	15.000,00											
03.3		CULTURA - Apio ao Movimento Associativo Local				50.000,00											
03.301		Apio a Entidades		0102	040701	50.000,00											
03.301	01					50.000,00											
TOTAL ...						432.000,00											

Em 3 de 07 de 2017 de 3/7/2017
 O Presidente da Câmara,

 Os Vereadores:




**9ª ALTERAÇÃO AO PLANO
PLURIANUAL DE
INVESTIMENTOS**

2017

MODIFICAÇÃO NÚMERO : 12 DO ANO CONTABILÍSTICO: 2017
 ALTERAÇÃO AO PLANO DE INVESTIMENTOS NÚMERO: 9

DATA DE APROVAÇÃO

ENTIDADE
 Município da Nazaré

OBJECTIVO / PROGRAMA / PROJECTO / ACCÇÃO	IDENTIFIC. DO PROJ. ACCÇÃO	DESCRIÇÃO	RESPONSÁVEL	CLASSIFICAÇÃO ORÇAMENTAL	VALOR REALIZADO EM ANOS ANTERIORES	DOTAÇÃO ANTERIOR			MODIFICAÇÕES ORÇAMENTAIS (VARIAÇÃO +/-)			DOTAÇÃO SEGUINTES							
						ANO EM CURSO		ANOS SEGUINTE		ANO EM CURSO		ANOS SEGUINTE		ANO EM CURSO		ANOS SEGUINTE			
						TOTAL	DEFINIDA	NÃO DEFINIDA	SEGUINTE	SEGUINTE	TOTAL	DEFINIDA	NÃO DEFINIDA	SEGUINTE	SEGUINTE	TOTAL	DEFINIDA	NÃO DEFINIDA	SEGUINTE
03		ÁREA DO CONHECIMENTO				35.000,00	35.000,00												
03.2		DESEJO - Construção e gestão de equipamentos desportivos				35.000,00	35.000,00												
03.202		Mantimentaria e equipamento				35.000,00	35.000,00												
04	2017 I 33	ÁREA ECONÓMICA	DOMA	0102 070109		35.000,00	35.000,00												
04.0		MOBILIDADE INTERIORES - Construção e manutenção de arruamentos				132.020,00	132.020,00												
04.004		Pavimentação de Estradas e Caminhos no Concelho				132.020,00	132.020,00												
04.004	15		DIOP	0102 07010401		132.020,00	132.020,00												
TOTAL						167.020,00	167.020,00												

Em 3 de Maio de 2017, aprovada em reunião de 3/7/2017
 O Presidente da Câmara,

 Os Vereadores:




**10ª ALTERAÇÃO AO PLANO
PLURIANUAL DE
INVESTIMENTOS**

2017

MODIFICAÇÕES AO PLANO PLURIANUAL DE INVESTIMENTOS

MODIFICAÇÃO NÚMERO : 13
ALTERAÇÃO AO PLANO DE INVESTIMENTOS


DATA DE APROVAÇÃO

NÚMERO 10 DO ANO CONTA-BILÍSTICO 2017

ENTIDADE
Município da Nazaré


OBJETIVO / PROGRAMA / PROJ. / ACÇÃO	NÚMERO DO PROJ. / ACÇÃO	DESCRIÇÃO	CODIGO DA CLASSIFIC. ORGANICA	CODIGO DA CLASSIFIC. ECONOMICA	DATAS		VALOR REALIZADO	DOTAÇÃO ANTERIOR			MODIFICAÇÕES ORÇAMENTAIS		DOTAÇÃO SEQUINTE	
					INICIO	FIM		EX	ANO EM CURSO (FINANCIAMENTO)		INSCRIÇÕES / REFORÇOS	DIMINUIÇÕES / ANULAÇÕES		
									DEFINIDO	NÃO DEFINIDO				ANOS SEQUINTE
TRANSPORTE								TOTAL	DEFINIDO	NÃO DEFINIDO	ANOS SEQUINTE	INSCRIÇÕES / REFORÇOS	DIMINUIÇÕES / ANULAÇÕES	
01		ADMINISTRAÇÃO - SERVIÇOS GERAIS												
01.0		Viaturas												
01.005	2017 8	Aquisição de Veículos Leigos	0102	07010602	2017/01/01	2017/12/31		21.000,00				29.500,00		50.500,00
03		ÁREA DO CONHECIMENTO												
03.2		DESPORTO - Construção e gestão de equipamentos desportivos												
03.202	2016 46	Execução de várias obras-construção, reparação, ampliação, remodelação e beneficiação	0102	07010406	2016/01/01	2016/12/31		12.000,00					12.000,00	
03.3		CULTURA - Construção e gestão de equipamentos culturais												
03.303	2016 34	Requalificação do Centro Cultural da Nazaré	0102	07010307	2016/01/01	2016/12/31		5.775,00					5.000,00	775,00
04		ÁREA ECONOMICA												
04.0		MOBILIDADE INTERIORES												
04.003	2016 56	Reparação e Manutenção de Edificações	0102	07010413	2016/01/01	2016/12/31		5.506,00					3.100,00	2.406,00
04.003	2016 57	Maquinaria e Equipamento	0102	07011002	2016/01/01	2016/12/31		2.000,00					2.000,00	
04.004		MOBILIDADE INTERIORES - Construção e manutenção de arruamentos												
04.004	2016 62	Reabilitação da Marginal da Nazaré	0102	07010401	2016/01/01	2017/12/31		300.000,00					25.000,00	325.000,00
04.004	2016 63	Construção e Conservação de Arruamentos, Praças e Outros	0102	07010401	2016/01/01	2016/12/31		68.000,00						65.300,00
04.004	2016 76	Reabilitação de Arruamentos (Rua Sub-Vila; Rua Branco Martins; Av. Vieira Guimarães e Av. do Município)	0102	07030301	2016/01/01	2018/12/31		93.000,00			350.000,00			37.300,00
04.004	2017 48	Pavimentação de Estradas e Caminhos no Concelho	0102	07010401	2017/01/01	2019/12/31		250.000,00			250.000,00			274.700,00
04.006		Iluminação e infraestruturas eléctricas												
04.006	2017 39	Iluminação Pública	0102	07010404	2017/01/01	2017/12/31		25.000,00					11.600,00	36.600,00
04.008		Turismo												
04.008	2016 80	Obras de Conservação e Manutenção dos Edifícios	0102	07010301	2016/01/01	2016/12/31		21.384,00						16.084,00
04.008	2016 93	Maquinaria e Equipamento	0102	07011002	2016/01/01	2016/12/31		5.000,00					5.000,00	
TOTAL ...								808.665,00	808.665,00		600.000,00	90.800,00	90.800,00	808.665,00

Em _____ de _____
O Presidente da Câmara



Aprovada em reunião de _____)

Os Vereadores:





14ª ALTERAÇÃO AO ORÇAMENTO DA DESPESA

2017

Município da Nazaré

MODIFICAÇÃO NUMERO: 14

ALTERAÇÃO AO ORÇAMENTO DA DESPESA

NUMERO 14 DO ANO CONTABILISTICO DE 2017

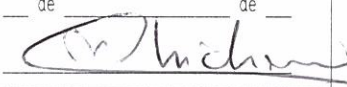
DATA DE APROVAÇÃO

CLASSIFICAÇÃO ORGÂNICA ECONÓMICA		IDENTIFICAÇÃO DAS RUBRICAS DESCRIÇÃO	DESPESA				O B S
			DOTAÇÃO ANTERIOR	MODIFICAÇÕES ORÇAMENTAIS		DOTAÇÃO SEGUINTE	
				INSCRIÇÕES / REFORÇOS	DIMINUIÇÕES / ANULAÇÕES		
01		ADMINISTRAÇÃO AUTÁRQUICA	6.834.053,00	31.500,00	31.500,00	6.834.053,00	
0102		CÂMARA MUNICIPAL E SERVIÇOS MUNICIPAIS	6.834.053,00	31.500,00	31.500,00	6.834.053,00	
	02	AQUISIÇÃO DE BENS E SERVIÇOS	6.671.552,00	31.500,00	6.500,00	6.696.552,00	
	0201	AQUISIÇÃO DE BENS	11.000,00	6.500,00		17.500,00	
	020101	MATÉRIAS-PRIMAS E SUBSIDIÁRIAS	11.000,00	6.500,00		17.500,00	
	0202	AQUISIÇÃO DE SERVIÇOS	6.660.552,00	25.000,00	6.500,00	6.679.052,00	
	020220	OUTROS TRABALHOS ESPECIALIZADOS	5.718.873,00		6.500,00	5.712.373,00	
	020225	OUTROS SERVIÇOS	941.679,00	25.000,00		966.679,00	
	04	TRANSFERÊNCIAS CORRENTES	162.501,00		25.000,00	137.501,00	
	0405	ADMINISTRAÇÃO LOCAL	162.501,00		25.000,00	137.501,00	
	040501	CONTINENTE	162.501,00		25.000,00	137.501,00	
	04050103	SERVIÇOS AUTONOMOS DA ADMINISTRAÇÃO LOCAL	162.501,00		25.000,00	137.501,00	
TOTAL ...			6.834.053,00	31.500,00	31.500,00	6.834.053,00	
				TOTAL DE DESPESAS CORRENTES	31.500,00	31.500,00	
				TOTAL DE DESPESAS DE CAPITAL ...			

DESPACHO


31 JUL. 2017

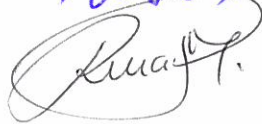
Em ___ de ___ de ___




31 JUL. 2017

Em ___ de ___ de ___












3ª ALTERAÇÃO AO PLANO DE ACTIVIDADES MUNICIPAIS


2017

ENTIDADE: Município da Nazaré
 MODIFICAÇÃO NÚMERO : 14 DO ANO CONTÁBILÍSTICO: 2017
 DATA DE APROVAÇÃO: _____
 NÚMERO: 3
 ALTERAÇÃO AO PLANO DE ATIVIDADES

OBJETIVO / PROGRAMA / PROJ. / AÇÃO	IDENTIFIC. DO PROJ. / AÇÃO	DESCRIÇÃO	RESPONSÁVEL	CLASSIFICAÇÃO ORÇAMENTAL	VALOR REALIZADO EM ANOS ANTERIORES	DOTAÇÃO ANTERIOR				MODIFICAÇÕES ORÇAMENTAIS (VARIÇÃO +/-)				DOTAÇÃO SEQUINTE			
						ANO EM CURSO		ANOS SEQUINTE		ANO EM CURSO		ANOS SEQUINTE		ANO EM CURSO		ANOS SEQUINTE	
						DEFINIDA	NÃO DEFINIDA	DEFINIDA	SEQUINTE	DEFINIDA	NÃO DEFINIDA	2018	SEQUINTE	TOTAL	DEFINIDA	NÃO DEFINIDA	2018
02	ÁREA SOCIAL					162.500,00	162.500,00							137.500,00	137.500,00		
02.0						162.500,00	162.500,00							137.500,00	137.500,00		
02.002	Ação social					162.500,00	162.500,00							137.500,00	137.500,00		
02.002.01	2017 a 4	0102	04050103			162.500,00	162.500,00							137.500,00	137.500,00		
03	ÁREA DO CONHECIMENTO					20.000,00	20.000,00							45.000,00	45.000,00		
03.3						20.000,00	20.000,00							45.000,00	45.000,00		
03.307	CULTURA - Animação de Rua					20.000,00	20.000,00							45.000,00	45.000,00		
03.307.04	2017 a 15	0102	020205			20.000,00	20.000,00							45.000,00	45.000,00		
TOTAL						182.500,00	182.500,00							182.500,00	182.500,00		

Em ___ de **31 JUL. 2017** de ___


Em ___ de **31 JUL. 2017** de ___







**11ª ALTERAÇÃO AO PLANO
PLURIANUAL DE
INVESTIMENTOS**

2017

MODIFICAÇÃO NÚMERO : 15 DO ANO CONTABILÍSTICO: 2017
ALTERAÇÃO AO PLANO DE INVESTIMENTOS NÚMERO: 11

DATA DE APROVAÇÃO

ENTIDADE Município da Nazaré	IDENTIFIC. DO PROJ. / ACÇÃO	DESCRIÇÃO	RESPONSÁVEL	CLASSIFICAÇÃO ORÇAMENTAL	VALOR REALIZADO EM ANOS ANTERIORES	DOTAÇÃO ANTERIOR			MODIFICAÇÕES ORÇAMENTAIS (VARIÇÃO +/-)			DOTAÇÃO SEGUINTES			
						ANO EM CURSO		ANO EM CURSO		ANO EM CURSO		ANO EM CURSO		ANO EM CURSO	
						TOTAL	DEFINIDA	NÃO DEFINIDA	TOTAL	DEFINIDA	NÃO DEFINIDA	TOTAL	DEFINIDA	NÃO DEFINIDA	TOTAL
03		ÁREA DO CONHECIMENTO				41.500,00	41.500,00		21.500,00			63.000,00	63.000,00		
03.2		DESPORTO - Construção e gestão de equipamentos desportivos				41.500,00	41.500,00		21.500,00			63.000,00	63.000,00		
03.202		Maquinaria e equipamento	DOMA	0102	070109	41.500,00	41.500,00		21.500,00			63.000,00	63.000,00		
04	2017 I 33	ÁREA ECONÓMICA				710.579,00	710.579,00		19.500,00			730.079,00	730.079,00		
04.0		MOBILIDADE INTERIORES - Construção e manutenção de arruamentos				710.579,00	710.579,00		19.500,00			730.079,00	730.079,00		
04.004		Construção e conservação de arruamentos praças e outros-rua do pombal-valado dos fregueses	DIOP	0102	07010401	13.579,00	13.579,00		-1.500,00			12.079,00	12.079,00		
04.004	06	Iluminação e infraestruturas eléctricas				379.000,00	379.000,00		-379.000,00						
04.006	05	EFICIÊNCIA ENERGÉTICA - Piscinas Municipais	DOMA	0102	07010307	379.000,00	379.000,00		-379.000,00						
04.016		BOUTAMENTOS URBANOS - Pácos do concelho				318.000,00	318.000,00		400.000,00			718.000,00	718.000,00		
04.016	01	Reparação dos edifícios dos Pácos do Concelho	DOMA	0102	07010413	318.000,00	318.000,00		400.000,00			718.000,00	718.000,00		
05		ÁREA AGRÍCOLA				49.700,00	49.700,00		-41.000,00			8.700,00	8.700,00		
05.0		Centários				49.700,00	49.700,00		-41.000,00			8.700,00	8.700,00		
05.004		Obras de Reparação e Conservação no Cemitério Municipal	DOMA	0102	07010307	49.700,00	49.700,00		-41.000,00			8.700,00	8.700,00		
05.004	01					801.779,00	801.779,00					801.779,00	801.779,00		
		TOTAL				801.779,00	801.779,00					801.779,00	801.779,00		

Em 16 de 08 de 2017 de Nazaré aprovada em reunião de Câmara
 O Presidente da Câmara, [Assinatura]
 Os Vereadores: [Assinaturas]



4ª ALTERAÇÃO AO PLANO DE ATIVIDADES MUNICIPAIS

2017

ENTIDADE: Município da Nazaré
 MODIFICAÇÃO NÚMERO : 15 DO ANO CONTABILÍSTICO: 2017
 NÚMERO: 4
 DATA DE APROVAÇÃO

ALTEZAÇÃO AO PLANO DE ATIVIDADES

OBJETIVO / PROGRAMA / PROJ. / AÇÃO	IDENTIFIC. DO PROJ. / AÇÃO	DESCRIÇÃO	RESPONSÁVEL	CLASSIFICAÇÃO ORÇAMENTAL	VALOR REALIZADO EM ANOS ANTERIORES	DOTAÇÃO ANTERIOR			MODIFICAÇÕES ORÇAMENTAIS (VARIÇÃO +/-)			DOTAÇÃO SEGUNTE			
						ANO EM CURSO		ANO EM CURSO		ANO EM CURSO		ANO EM CURSO		ANO EM CURSO	
						TOTAL	DEFINIDA	NÃO DEFINIDA	SEGUNTES	DEFINIDA	NÃO DEFINIDA	2018	DEFINIDA	NÃO DEFINIDA	2018
03		ÁREA DO CONHECIMENTO				931.323,00	931.323,00					931.323,00			
03.1						485.450,00	485.450,00					477.750,00			
03.101		FUNDAÇÃO - Empreendedorismo Nazaré Qualifica - Transferências		0102 05000101		485.450,00	485.450,00					477.750,00			
03.2						236.584,00	236.584,00					254.084,00			
03.200		DESEJO - Apoio ao Movimento Associativo Local		0102 040701		236.584,00	236.584,00					254.084,00			
03.200 01		Apoio a Associações e Coletividades Desportivas		0102 040701		14.163,00	14.163,00					11.063,00			
03.200 01		Apoio a Entidades		0102 040701		6.419,00	6.419,00					19,00			
03.200 01		Apoio a 16		0102 040701		108.779,00	108.779,00					107.579,00			
03.200 08		Outros Eventos Desportivos		0102 020205		4.223,00	4.223,00					423,00			
03.200 01		Apoio a Entidades		0102 040701		85.000,00	85.000,00					116.000,00			
03.200 08		Outros Eventos Desportivos		0102 020205		18.000,00	18.000,00					19.000,00			
03.3						209.289,00	209.289,00					199.489,00			
03.301		CULTURA - Apoio ao Movimento Associativo Local		0102 040701		82.361,00	82.361,00					80.861,00			
03.301 01		Apoio a Associações Culturais, Recreativas, Cívicas e Religiosas		0102 040701		82.361,00	82.361,00					80.861,00			
03.307						126.928,00	126.928,00					118.628,00			
03.307 06		CULTURA - Animação de Rua		0102 020205		6.928,00	6.928,00					5.128,00			
03.307 01		Emissão de Verão Passagem de Ano		0102 020205		120.000,00	120.000,00					113.500,00			
		TOTAL ...				931.323,00	931.323,00					931.323,00			

Em 16 de 08 de 2017, aprovada em reunião de Câmara

O Presidente da Câmara, 

Os Vereadores: 



16ª ALTERAÇÃO AO ORÇAMENTO DA DESPESA

2017

Município da Nazaré

MODIFICAÇÃO NUMERO: 16

ALTERAÇÃO AO ORÇAMENTO DA DESPESA

NUMERO 16 DO ANO CONTABILISTICO DE 2017

DATA DE APROVAÇÃO

CLASSIFICAÇÃO ORGÂNICA ECONÓMICA		IDENTIFICAÇÃO DAS RUBRICAS DESCRIÇÃO	DESPESA				O B S
			DOTAÇÃO ANTERIOR	MODIFICAÇÕES ORÇAMENTAIS		DOTAÇÃO SEGUINTE	
				INSCRIÇÕES / REFORÇOS	DIMINUIÇÕES / ANULAÇÕES		
01		ADMINISTRAÇÃO AUTÁRQUICA	15.178.820,00	266.200,00	266.200,00	15.178.820,00	
0102		CÂMARA MUNICIPAL E SERVIÇOS MUNICIPAIS	15.178.820,00	266.200,00	266.200,00	15.178.820,00	
	02	AQUISIÇÃO DE BENS E SERVIÇOS	6.667.952,00	30.000,00	28.500,00	6.669.452,00	
	0202	AQUISIÇÃO DE SERVIÇOS	6.667.952,00	30.000,00	28.500,00	6.669.452,00	
	020220	OUTROS TRABALHOS ESPECIALIZADOS	5.712.373,00		28.500,00	5.683.873,00	
	020225	OUTROS SERVIÇOS	955.579,00	30.000,00		985.579,00	
	04	TRANSFERÊNCIAS CORRENTES	870.023,00	128.500,00		998.523,00	
	0407	INSTITUIÇÕES SEM FINS LUCRATIVOS	870.023,00	128.500,00		998.523,00	
	040701	INSTITUIÇÕES SEM FINS LUCRATIVOS	870.023,00	128.500,00		998.523,00	
	05	SUBSÍDIOS	1.458.943,00		30.000,00	1.428.943,00	
	0501	SOCIEDADES E QUASE-SOCIEDADES NÃO FINANCEIRAS	1.458.943,00		30.000,00	1.428.943,00	
	050101	PÚBLICAS	1.458.943,00		30.000,00	1.428.943,00	
	05010101	Empresas Públicas Municipais e Intermunicipais	1.458.943,00		30.000,00	1.428.943,00	
	06	OUTRAS DESPESAS CORRENTES	975.000,00		100.000,00	875.000,00	
	0602	DIVERSAS	975.000,00		100.000,00	875.000,00	
	060203	OUTRAS	975.000,00		100.000,00	875.000,00	
	06020305	Outras	975.000,00		100.000,00	875.000,00	
	07	AQUISIÇÃO DE BENS DE CAPITAL	5.206.902,00	107.700,00	107.700,00	5.206.902,00	
	0701	INVESTIMENTOS	4.400.200,00	107.700,00	35.700,00	4.472.200,00	
	070103	EDIFÍCIOS	3.940.748,00	100.000,00	35.700,00	4.005.048,00	
	07010305	Escolas	2.186.321,00	100.000,00		2.286.321,00	
	07010307	Outros	1.754.427,00		35.700,00	1.718.727,00	
	070109	EQUIPAMENTO ADMINISTRATIVO	459.452,00	7.700,00		467.152,00	
	0703	BENS DE DOMÍNIO PÚBLICO	806.702,00		72.000,00	734.702,00	
	070303	OUTRAS CONSTRUÇÕES E INFRAESTRUTURAS	806.702,00		72.000,00	734.702,00	
	07030301	VIADUTOS ARRUAMENTOS E OBRAS COMPLEMENTARES	806.702,00		72.000,00	734.702,00	
TOTAL ...			15.178.820,00	266.200,00	266.200,00	15.178.820,00	
TOTAL DE DESPESAS CORRENTES ...					158.500,00	158.500,00	
TOTAL DE DESPESAS DE CAPITAL ...					107.700,00	107.700,00	

m 30 de 08 de 2017

Aprovada em reunião de _____

O Presidente da Câmara,
no uso de competências delegadas,

Os Vereadores,



12^a ALTERAÇÃO AO PLANO PLURIANUAL DE INVESTIMENTOS

2017

ENTIDADE
Município de Nazaré

MODIFICAÇÃO NÚMERO: 16 DO ANO CONTABILÍSTICO: 2017
ALTERAÇÃO AO PLANO DE INVESTIMENTOS NÚMERO: 12

DATA DE APROVAÇÃO

OBJETIVO / PROGRAMA / PROJETO / AÇÃO	IDENTIFIC. DO PROJ. / AÇÃO	DESCRIÇÃO	RESPONSÁVEL	CLASSIFICAÇÃO ORÇAMENTAL	VALOR REALIZADO EM ANOS ANTERIORES	DOAÇÃO ANTERIOR				MODIFICAÇÕES ORÇAMENTAIS (VALIAÇÃO +/-)				DOAÇÃO SEGUNTE				
						ANO EM CURSO		ANOS SEQUINTE		ANO EM CURSO		ANOS SEQUINTE		ANO EM CURSO		ANOS SEQUINTE		
						DEFINIDA	NÃO DEFINIDA	DEFINIDA	NÃO DEFINIDA	DEFINIDA	NÃO DEFINIDA	DEFINIDA	NÃO DEFINIDA	TOTAL	DEFINIDA	NÃO DEFINIDA	TOTAL	DEFINIDA
03	03.0	ÁREA DO CONHECIMENTO				391.000,00	391.000,00			107.700,00		498.700,00	498.700,00			498.700,00		
03.002	01	EDUCAÇÃO - Ensino Básico e C/S Reserv. Benef. Conserv. e Arranjos Exteriores das Escolas	DOMA	0102 07010105		391.000,00	391.000,00			107.700,00		498.700,00	498.700,00			498.700,00		
03.002	02	Mobilizatório e Equipamento - Escolas do Concelho	DOMA	0102 070109		371.000,00	371.000,00			100.000,00		471.000,00	471.000,00			471.000,00		
04	04.0	ÁREA ECONÔMICA				20.000,00	20.000,00			7.700,00		27.700,00	27.700,00			27.700,00		
04.004	20	Mobilidade Interiores - Construção e manutenção de arruamentos	DOMA	0102 070301		127.699,00	127.699,00			-107.700,00		19.999,00	19.999,00			19.999,00		350.000,00
04.004	21	Reabilitação da Praça Sousa Oliveira	DOMA	0102 070301		127.699,00	127.699,00			-107.700,00		19.999,00	19.999,00			19.999,00		350.000,00
04.006	02	Reabilitação de Arruamentos (Rua Sub-Vila; Rua Branco Martins; Av. Vieira Guimarães e Av. do Município)	DOMA	0102 070301		72.699,00	72.699,00			-72.000,00		699,00	699,00			699,00		350.000,00
04.006	02	Iluminação e Infraestruturas elétricas	DOMA	0102 070307		35.399,00	35.399,00			-35.000,00		399,00	399,00			399,00		350.000,00
04.006	02	Eficiência Energética - Pavilhão Gimnodesportivo	DOMA	0102 070307		37.300,00	37.300,00			-37.000,00		300,00	300,00			300,00		350.000,00
TOTAL						518.699,00	518.699,00			518.699,00		518.699,00	518.699,00			518.699,00		350.000,00

Em 30 de 08 de 2017 aprovada em reunião de _____
 Presidente da Câmara _____
 Os Vereadores:



5ª ALTERAÇÃO AO PLANO DE ATIVIDADES MUNICIPAIS





2017

ENTIDADE
Município da Nazaré

MODIFICAÇÃO NÚMERO : 16 DO ANO CONTABILÍSTICO: 2017
NÚMERO: 5
ALTERAÇÃO AO PLANO DE ACTIVIDADES

DATA DE APROVAÇÃO

OBJETIVO / PROGRAMA / PROJETO / AÇÃO	IDENTIFIC. DO PROJ. / AÇÃO	DESCRIÇÃO	RESPONSÁVEL	CLASSIFICAÇÃO ORÇAMENTAL	VALOR REALIZADO EM ANOS ANTERIORES	DOTAÇÃO ANTERIOR			MODIFICAÇÕES ORÇAMENTAIS (VARIAÇÃO +/-)			DOTAÇÃO SEGUNTE		
						ANO EM CURSO			ANO EM CURSO			ANO EM CURSO		
						TOTAL	DEFINIDA	NÃO DEFINIDA	DEFINIDA	NÃO DEFINIDA	2018	DEFINIDA	NÃO DEFINIDA	2018
03		ÁREA DO CONHECIMENTO				487.750,00	487.750,00					487.750,00		
03.1		FORMAÇÃO - Empreendedorismo				477.750,00	477.750,00					447.750,00		
03.101		Nazaré Qualifica - Transferências		0102 0500101		477.750,00	477.750,00					447.750,00		
03.101	01	2016 a 26				477.750,00	477.750,00					447.750,00		
03.3		CULTURA - Animação de Rua				10.000,00	10.000,00					40.000,00		
03.307						10.000,00	10.000,00					40.000,00		
03.307	05	2017 a 16		0102 02025		10.000,00	10.000,00					40.000,00		
TOTAL						487.750,00	487.750,00					487.750,00		

Em _____ de _____ de _____
Aprovada em reunião de _____
O Presidente da Câmara, _____
Os Vereadores: _____







2ª ALTERAÇÃO AO ORÇAMENTO DA RECEITA

2017

Município da Nazaré


MODIFICAÇÃO NUMERO : 17


ALTERAÇÃO AO ORÇAMENTO DA RECEITA NUMERO 2 DO ANO CONTABILISTICO DE 2017 DATA DE APROVAÇÃO

IDENTIFICAÇÃO DAS RUBRICAS		DOTAÇÕES DA RECEITA				OBSERVAÇÕES
		DOTAÇÃO ANTERIOR	MODIFICAÇÕES ORÇAMENTAIS		DOTAÇÃO SEGUINTE	
			INSCRIÇÕES / REFORÇOS	DIMINUIÇÕES / ANULAÇÕES		
CLASSIFICAÇÃO ECONOMICA	DESCRIÇÃO					
10	TRANSFERÊNCIAS DE CAPITAL	3.450.000,00	861.000,00		4.311.000,00	
1003	ADMINISTRAÇÃO CENTRAL	3.450.000,00	861.000,00		4.311.000,00	
100307	ESTADO- PARTICIPAÇÃO COMUNITÁRIA EM PROJECTOS CO-	3.450.000,00	861.000,00		4.311.000,00	
10030701	FEDER	3.450.000,00	861.000,00		4.311.000,00	
TOTAL ...		3.450.000,00	861.000,00		4.311.000,00	
TOTAL DE RECEITAS CORRENTES						
TOTAL DE RECEITAS DE CAPITAL ...		3.450.000,00	861.000,00		4.311.000,00	
TOTAL DE OUTRAS RECEITAS						

Em 11 de 09 de 2017

Aprovada em reunião de _____







**13ª ALTERAÇÃO AO PLANO
PLURIANUAL DE
INVESTIMENTOS**

2017



18ª ALTERAÇÃO AO ORÇAMENTO DA DESPESA

2017

Município da Nazaré

MODIFICAÇÃO NUMERO: 18

ALTERAÇÃO AO ORÇAMENTO DA DESPESA

NUMERO 18 DO ANO CONTABILISTICO DE 2017

DATA DE APROVAÇÃO

IDENTIFICAÇÃO DAS RUBRICAS			DESPESA				O B S
			DOTAÇÃO ANTERIOR	MODIFICAÇÕES ORÇAMENTAIS		DOTAÇÃO SEGUINTE	
CLASSIFICAÇÃO ORGÂNICA	ECONÓMICA	DESCRIÇÃO		INSCRIÇÕES / REFORÇOS	DIMINUIÇÕES / ANULAÇÕES		
01		ADMINISTRAÇÃO AUTÁRQUICA	6.143.834,00	183.200,00	183.200,00	6.143.834,00	
0102		CÂMARA MUNICIPAL E SERVIÇOS MUNICIPAIS	3.927.466,00	100.000,00	100.000,00	3.927.466,00	
	02	AQUISIÇÃO DE BENS E SERVIÇOS	1.500.000,00		100.000,00	1.400.000,00	
	0202	AQUISIÇÃO DE SERVIÇOS	1.500.000,00		100.000,00	1.400.000,00	
	020201	ENCARGOS DAS INSTALAÇÕES	1.500.000,00		100.000,00	1.400.000,00	
	04	TRANSFERÊNCIAS CORRENTES	998.523,00	30.000,00		1.028.523,00	
	0407	INSTITUIÇÕES SEM FINS LUCRATIVOS	998.523,00	30.000,00		1.028.523,00	
	040701	INSTITUIÇÕES SEM FINS LUCRATIVOS	998.523,00	30.000,00		1.028.523,00	
	05	SUBSÍDIOS	1.428.943,00	70.000,00		1.498.943,00	
	0501	SOCIEDADES E QUASE-SOCIEDADES NÃO FINANCEIRAS	1.428.943,00	70.000,00		1.498.943,00	
	050101	PÚBLICAS	1.428.943,00	70.000,00		1.498.943,00	
	05010101	Empresas Públicas Municipais e Intermunicipais	1.428.943,00	70.000,00		1.498.943,00	
0103		OPERAÇÕES FINANCEIRAS	2.216.368,00	83.200,00	83.200,00	2.216.368,00	
	03	JUROS E OUTROS ENCARGOS	2.216.368,00	83.200,00	83.200,00	2.216.368,00	
	0301	JUROS DA DÍVIDA PÚBLICA	816.368,00		83.200,00	733.168,00	
	030105	ADMINISTRAÇÃO PÚBLICA CENTRAL- ESTADO	816.368,00		83.200,00	733.168,00	
	03010502	EMPRESTIMOS DE MEDIO E LONGO PRAZO	816.368,00		83.200,00	733.168,00	
	0305	OUTROS JUROS	1.400.000,00	83.200,00		1.483.200,00	
	030502	OUTROS	1.400.000,00	83.200,00		1.483.200,00	
TOTAL ...			6.143.834,00	183.200,00	183.200,00	6.143.834,00	
TOTAL DE DESPESAS CORRENTES					183.200,00	183.200,00	
TOTAL DE DESPESAS DE CAPITAL ...							

Em 28 de Setembro de 2017

Aprovada em reunião de 28/09/2017

O Presidente da Câmara,
no uso de competências delegadas,

Os Vereadores,



6ª ALTERAÇÃO AO PLANO DE ATIVIDADES MUNICIPAIS

2017

MODIFICAÇÕES DO PLANO DE ATIVIDADES MUNICIPAL

ENTIDADE: Município da Nazaré
 MODIFICAÇÃO NÚMERO : 18 DO ANO CONTÁBILÍSTICO: 2017
 NOME: ATENÇÃO AO PLANO DE ATIVIDADES
 DATA DE APROVAÇÃO: 6

OBJETIVO / PROGRAMA / PROJETO / AÇÃO	IDENTIFIC. DO PROJ. AÇÃO	DESCRIÇÃO	RESPONSÁVEL	CLASSIFICAÇÃO ORÇAMENTAL	VALOR REALIZADO EM ANOS ANTERIORES	DOTAÇÃO ANTERIOR				MODIFICAÇÕES ORÇAMENTAIS (VARIAÇÃO +/-)				DOTAÇÃO SEGUNTE					
						ANO EM CURSO		ANOS SEQUINTE		ANO EM CURSO		ANOS SEQUINTE		ANO EM CURSO		ANOS SEQUINTE			
						DEFINIDA	NÃO DEFINIDA	DEFINIDA	NÃO DEFINIDA	DEFINIDA	NÃO DEFINIDA	DEFINIDA	NÃO DEFINIDA	TOTAL	DEFINIDA	NÃO DEFINIDA	2018	SEQUINTE	
03		ÁREA DO CONHECIMENTO				1.051.192,00	1.051.192,00												
03.1		FORMAÇÃO - Empreendedorismo				981.192,00	981.192,00												
03.101		Nazare Qualifica - Transferências		0102 05010101		981.192,00	981.192,00			70.000,00									
03.101	01	2017 A 31				981.192,00	981.192,00			70.000,00									
03.2		DESPORTO - Apoio ao Movimento Associativo Local				70.000,00	70.000,00												
03.200		Espaço do Mundial de Bojboard		0102		70.000,00	70.000,00			-70.000,00									
03.200	05	2017 A 26				70.000,00	70.000,00			-70.000,00									
TOTAL						1.051.192,00	1.051.192,00			70.000,00									

28/07/2017
 EM DE

28/09/2017
 EM DE

(Handwritten signature)
 (Handwritten signature)
 (Handwritten signature)



19ª ALTERAÇÃO AO ORÇAMENTO DA DESPESA

2017

Município da Nazaré

MODIFICAÇÃO NUMERO: 19

ALTERAÇÃO AO ORÇAMENTO DA DESPESA

NUMERO 19 DO ANO CONTABILISTICO DE 2017

DATA DE APROVAÇÃO

IDENTIFICAÇÃO DAS RUBRICAS		DESPESA				O B S	
		DOTAÇÃO ANTERIOR	MODIFICAÇÕES ORÇAMENTAIS		DOTAÇÃO SEGUINTE		
			INSCRIÇÕES / REFORÇOS	DIMINUIÇÕES / ANULAÇÕES			
CLASSIFICAÇÃO ORGÂNICA	ECONÓMICA	DESCRIÇÃO					
01		ADMINISTRAÇÃO AUTÁRQUICA	22.651.775,00	435.500,00	435.500,00	22.651.775,00	
0102		CÂMARA MUNICIPAL E SERVIÇOS MUNICIPAIS	20.435.407,00	165.500,00	179.500,00	20.421.407,00	
	02	AQUISIÇÃO DE BENS E SERVIÇOS	6.703.452,00	10.000,00	34.000,00	6.679.452,00	
	0202	AQUISIÇÃO DE SERVIÇOS	6.703.452,00	10.000,00	34.000,00	6.679.452,00	
	020218	VIGILÂNCIA E SEGURANÇA	34.000,00	10.000,00		44.000,00	
	020220	OUTROS TRABALHOS ESPECIALIZADOS	5.683.873,00		24.000,00	5.659.873,00	
	020225	OUTROS SERVIÇOS	985.579,00		10.000,00	975.579,00	
	04	TRANSFERÊNCIAS CORRENTES	1.028.523,00	10.000,00		1.038.523,00	
	0407	INSTITUIÇÕES SEM FINS LUCRATIVOS	1.028.523,00	10.000,00		1.038.523,00	
	040701	INSTITUIÇÕES SEM FINS LUCRATIVOS	1.028.523,00	10.000,00		1.038.523,00	
	07	AQUISIÇÃO DE BENS DE CAPITAL	12.703.432,00	145.500,00	145.500,00	12.703.432,00	
	0701	INVESTIMENTOS	10.889.699,00	145.500,00	83.000,00	10.952.199,00	
	070102	HABITAÇÕES	93.275,00		5.000,00	88.275,00	
	07010203	Reparação e Beneficiação	93.275,00		5.000,00	88.275,00	
	070103	EDIFÍCIOS	4.866.048,00	8.500,00	68.000,00	4.806.548,00	
	07010305	Escolas	3.147.321,00	8.500,00		3.155.821,00	
	07010307	Outros	1.718.727,00		68.000,00	1.650.727,00	
	070104	CONSTRUÇÕES DIVERSAS	4.437.729,00	73.000,00	2.000,00	4.508.729,00	
	07010401	Viadutos, Arruamentos e Obras Complementares	2.820.116,00		2.000,00	2.818.116,00	
	07010406	Instalações Desportivas e Recreativas	409.637,00	5.000,00		414.637,00	
	07010413	Outros	1.207.976,00	68.000,00		1.275.976,00	
	070107	EQUIPAMENTO DE INFORMÁTICA	29.000,00	8.000,00		37.000,00	
	070108	SOFTWARE INFORMÁTICO	108.000,00		8.000,00	100.000,00	
	070109	EQUIPAMENTO ADMINISTRATIVO	467.152,00	6.000,00		473.152,00	
	070110	EQUIPAMENTO BÁSICO	888.495,00	50.000,00		938.495,00	
	07011002	Outro	888.495,00	50.000,00		938.495,00	
	0703	BENS DE DOMÍNIO PÚBLICO	1.813.733,00		62.500,00	1.751.233,00	
	070302	EDIFÍCIOS	1.776.231,00		50.000,00	1.726.231,00	
	07030207	OUTROS	1.776.231,00		50.000,00	1.726.231,00	
	070303	OUTRAS CONSTRUÇÕES E INFRAESTRUTURAS	37.502,00		12.500,00	25.002,00	
	07030313	OUTRAS	37.502,00		12.500,00	25.002,00	
0103		OPERAÇÕES FINANCEIRAS	2.216.368,00	270.000,00	256.000,00	2.230.368,00	
	03	JUROS E OUTROS ENCARGOS	2.216.368,00	270.000,00	256.000,00	2.230.368,00	
	0301	JUROS DA DÍVIDA PÚBLICA	733.168,00		256.000,00	477.168,00	
	030105	ADMINISTRAÇÃO PÚBLICA CENTRAL- ESTADO	733.168,00		256.000,00	477.168,00	
	03010502	EMPRESTIMOS DE MEDIO E LONGO PRAZO	733.168,00		256.000,00	477.168,00	
	0305	OUTROS JUROS	1.483.200,00	270.000,00		1.753.200,00	
	030502	OUTROS	1.483.200,00	270.000,00		1.753.200,00	
TOTAL ...			22.651.775,00	435.500,00	435.500,00	22.651.775,00	
TOTAL DE DESPESAS CORRENTES ...					290.000,00	290.000,00	
TOTAL DE DESPESAS DE CAPITAL ...					145.500,00	145.500,00	


Em 8 de nov de 2017

Aprovada em reunião de _____

O Presidente da Câmara,
no uso de competências delegadas,



Os Vereadores,





7ª ALTERAÇÃO AO PLANO DE ATIVIDADES MUNICIPAIS

2017

ENTIDADE: Município da Maçã

MODIFICAÇÃO NÚMERO: 13 DO ANO COMPLETIVO: 2017

DATA DE APROVAÇÃO: 2017

NÚMERO: 7

TÍTULO: ALTERAÇÃO AO PLANO DE ACTIVIDADES

ANEXO: 7

...

OBJETIVO PROGRAMA / PROJECTO / ACÇÃO	IDENTIFIC. DO PROG. PROJ. ACÇÃO	DESCRIÇÃO	RESPONSÁVEL	CLASSIFICAÇÃO ORÇAMENTAL	VALOR REALIZADO EM ANOS ANTERIORES	DOTAÇÃO ANTERIOR			MODIFICAÇÕES ORÇAMENTAIS (VARIAÇÃO +/-)			DOTAÇÃO SEQUINTE				
						ANO EM CURSO			ANO EM CURSO			ANO EM CURSO				
						TOTAL	DEFINIDA	NÃO DEFINIDA	TOTAL	DEFINIDA	NÃO DEFINIDA	TOTAL	DEFINIDA	NÃO DEFINIDA	TOTAL	DEFINIDA
03	03.2	03.200				233.780,00	233.780,00		15.672,00			233.780,00	233.780,00		13.141,00	2.531,00
						124.000,00	124.000,00					124.000,00	124.000,00		124.000,00	
						124.000,00	124.000,00					124.000,00	124.000,00		124.000,00	
03.200	01	2017 a 22		0102	040701	116.000,00	116.000,00			8.000,00		124.000,00	124.000,00			
						8.000,00	8.000,00			-8.000,00						
03.200	04	2017 a 25		0102	040701											
						109.780,00	109.780,00		15.672,00	16.000,00		109.780,00	109.780,00		13.141,00	2.531,00
						51.500,00	51.500,00					61.500,00	61.500,00			
03.301	01	2017 a 19		0102	040701	51.500,00	51.500,00			10.000,00		61.500,00	61.500,00			
						58.280,00	58.280,00		15.672,00	-10.000,00		48.280,00	48.280,00		13.141,00	2.531,00
03.305	02	2017 a 36		0102	020225	58.280,00	58.280,00		15.672,00	-10.000,00		48.280,00	48.280,00		13.141,00	2.531,00
						233.780,00	233.780,00		15.672,00			233.780,00	233.780,00		13.141,00	2.531,00

Em _____ de _____ de _____
 2017
 O Presidente da Câmara,
 Os Vereadores:

[Handwritten signatures and dates]



14ª ALTERAÇÃO AO PLANO PLURIANUAL DE INVESTIMENTOS

2017

OBJETIVO PROGRAMÁTICO / PROJETO / AÇÃO	IDENTIFIC. DO PROJETO	DESTAÇÃO	RESPONSÁVEL	CLASSIFICAÇÃO ORÇAMENTAL	VALOR REALIZADO EM ANOS ANTERIORES	DOAÇÃO INTERIOR			MODIFICAÇÕES ORÇAMENTAIS (VARIAÇÃO +/-)			DOAÇÃO SEQUINTE		
						ANO EM CURSO:		ANOS SEQUINTE	ANO EM CURSO		ANOS SEQUINTE	ANO EM CURSO		ANOS SEQUINTE
						TOTAL	DEFINIDA		NÃO DEFINIDA	DEFINIDA		NÃO DEFINIDA	TOTAL	
01		ADMINISTRAÇÃO - SERVIÇOS GERAIS				1.658.751,00	1.658.751,00		-49.000,00		1.609.751,00	1.609.751,00		
01.0		Edifícios				1.658.751,00	1.658.751,00		-49.000,00		1.609.751,00	1.609.751,00		
01.001	03	Centro de Saúde da Nazaré	DOMA	0102 07030207		1.533.751,00	1.533.751,00		-55.000,00		1.478.751,00	1.478.751,00		
01.001	01	Grandes Reparções e Beneficências	DOMA	0102 07030303		1.528.751,00	1.528.751,00		-50.000,00		1.478.751,00	1.478.751,00		
01.004		Equipamentos e sistemas informáticos				5.000,00	5.000,00		-5.000,00					
01.004	01	Material Informático	DAF	0102 070107		125.000,00	125.000,00		6.000,00		131.000,00	131.000,00		
01.004	02	Software Diverso	DAF	0102 070108		20.000,00	20.000,00		8.000,00		28.000,00	28.000,00		
01.004	03	Manutenção e Equipamento	DAF	0102 070109		100.000,00	100.000,00		-8.000,00		92.000,00	92.000,00		
01		ÁREA DO CONCRETO				5.000,00	5.000,00		6.000,00		11.000,00	11.000,00		
01.0						695.000,00	695.000,00		63.500,00		758.500,00	758.500,00		
01.002		EDUCAÇÃO - Ensino Básico e C/S				502.000,00	502.000,00		8.500,00		510.500,00	510.500,00		
01.002	01	Remod. Benef. Conserv. e Atrativos Exteriores das Escolas	DOMA	0102 07030305		502.000,00	502.000,00		8.500,00		510.500,00	510.500,00		
01.002	01	Remod. Benef. Conserv. e Atrativos Exteriores das Escolas	DOMA	0102 07030305		31.000,00	31.000,00		-3.500,00		27.500,00	27.500,00		
01.2		DESPORTO - Construção e gestão de equipamentos desportivos				471.000,00	471.000,00		12.000,00		483.000,00	483.000,00		
01.202	03	Conclusão do Pavilhão Gimnodesportivo de Passalido	DOMA	0102 07030406		159.000,00	159.000,00		5.000,00		164.000,00	164.000,00		
01.202	03	Conclusão do Pavilhão Gimnodesportivo de Passalido	DOMA	0102 07030406		159.000,00	159.000,00		5.000,00		164.000,00	164.000,00		
01.3		CULTURA - Construção e gestão de equipamentos culturais				34.000,00	34.000,00		50.000,00		84.000,00	84.000,00		
01.303		Manutenção e Equipamento	DOMA	0102 07011002		34.000,00	34.000,00		50.000,00		84.000,00	84.000,00		
01.301	01	Manutenção e Equipamento	DOMA	0102 07011002		34.000,00	34.000,00		50.000,00		84.000,00	84.000,00		
04		ÁREA ECONÓMICA				927.100,00	927.100,00		-12.000,00		915.100,00	915.100,00		10.000,00
04.0		MOBILIDADE INTERIORES - Construção e manutenção de arruamentos				927.100,00	927.100,00		-12.000,00		915.100,00	915.100,00		10.000,00
04.004	15	Pavimentação de Estradas e Caminhos no Concelho	DIOF	0102 07010401		125.520,00	125.520,00		-2.000,00		123.520,00	123.520,00		
04.006	02	Iluminação e infraestruturas eléctricas	DOMA	0102 07030307		73.580,00	73.580,00		-68.000,00		5.580,00	5.580,00		
04.006	02	Eficiência Energética - Pavilhão Gimnodesportivo	DOMA	0102 07030307		15.300,00	15.300,00		-15.000,00		300,00	300,00		
04.006	03	Eficiência Energética - Pavilhão Municipal	DOMA	0102 07030307		18.613,00	18.613,00		-18.000,00		613,00	613,00		
04.006	04	Eficiência Energética - Paços do Concelho	DOMA	0102 07030307		35.667,00	35.667,00		-31.000,00		4.667,00	4.667,00		
04.008	09	Turismo	DOMA	0102 07030313		10.000,00	10.000,00		-10.000,00					10.000,00
04.016		EQUIPAMENTOS URBANOS - Paços do Concelho				10.000,00	10.000,00		-10.000,00					10.000,00
04.016	01	Preparação dos Edifícios dos Paços do Concelho	DOMA	0102 07010413		718.000,00	718.000,00		68.000,00		786.000,00	786.000,00		
05		ÁREA AMBIENTAL				20.000,00	20.000,00		40.000,00		60.000,00	60.000,00		
05.001	08	Espaços verdes	DOMA	0102 07030313		20.000,00	20.000,00		-2.500,00		17.500,00	17.500,00		20.000,00
05.001	08	Requalificação de Acesso à Praia do Norte	DOMA	0102 07030313		20.000,00	20.000,00		-2.500,00		17.500,00	17.500,00		20.000,00
		TOTAL				3.300.851,00	3.300.851,00		50.000,00		3.300.851,00	3.300.851,00		30.000,00



20ª ALTERAÇÃO AO ORÇAMENTO DA DESPESA

2017

Município da Nazaré

MODIFICAÇÃO NUMERO: 20

ALTERAÇÃO AO ORÇAMENTO DA DESPESA

NUMERO 20 DO ANO CONTABILISTICO DE 2017


DATA DE APROVAÇÃO

IDENTIFICAÇÃO DAS RUBRICAS		DESPESA				O B S	
		DOTAÇÃO ANTERIOR	MODIFICAÇÕES ORÇAMENTAIS		DOTAÇÃO SEGUINTE		
			INSCRIÇÕES / REFORÇOS	DIMINUIÇÕES / ANULAÇÕES			
CLASSIFICAÇÃO ORGÂNICA	ECONÓMICA	DESCRIÇÃO					
01		ADMINISTRAÇÃO AUTÁRQUICA	12.484.891,00	399.560,00	399.560,00	12.484.891,00	
0102		CÂMARA MUNICIPAL E SERVIÇOS MUNICIPAIS	12.484.891,00	399.560,00	399.560,00	12.484.891,00	
	01	DESPESAS COM O PESSOAL	696.000,00	13.000,00	13.000,00	696.000,00	
	0101	REMUNERAÇÕES CERTAS E PERMANENTES	666.000,00	6.000,00	13.000,00	659.000,00	
	010104	PESSOAL DOS QUADROS- REGIME DE CONTRATO INDIVIDUAL	583.000,00		13.000,00	570.000,00	
	01010404	RECRUTAMENTO DE PESSOAL PARA NOVOS POSTOS DE TRABALHO	583.000,00		13.000,00	570.000,00	
	010106	PESSOAL CONTRATADO A TERMO	51.000,00	5.000,00		56.000,00	
	01010604	RECRUTAMENTO DE PESSOAL PARA NOVOS POSTOS DE TRABALHO	51.000,00	5.000,00		56.000,00	
	010111	REPRESENTAÇÃO	32.000,00	1.000,00		33.000,00	
	0102	ABONOS VARIÁVEIS OU EVENTUAIS	20.000,00	5.000,00		25.000,00	
	010202	HORAS EXTRAORDINÁRIAS	20.000,00	5.000,00		25.000,00	
	0103	SEGURANÇA SOCIAL	10.000,00	2.000,00		12.000,00	
	010303	SUBSÍDIO FAMILIAR A CRIANÇAS E JOVENS	10.000,00	2.000,00		12.000,00	
	02	AQUISIÇÃO DE BENS E SERVIÇOS	5.778.873,00	8.500,00	32.000,00	5.755.373,00	
	0201	AQUISIÇÃO DE BENS	119.000,00	8.500,00		127.500,00	
	020108	MATERIAL DE ESCRITÓRIO	100.000,00	8.000,00		108.000,00	
	020117	FERRAMENTAS E UTENSÍLIOS	19.000,00	500,00		19.500,00	
	0202	AQUISIÇÃO DE SERVIÇOS	5.659.873,00		32.000,00	5.627.873,00	
	020220	OUTROS TRABALHOS ESPECIALIZADOS	5.659.873,00		32.000,00	5.627.873,00	
	04	TRANSFERÊNCIAS CORRENTES	1.038.523,00	23.500,00		1.062.023,00	
	0407	INSTITUIÇÕES SEM FINS LUCRATIVOS	1.038.523,00	23.500,00		1.062.023,00	
	040701	INSTITUIÇÕES SEM FINS LUCRATIVOS	1.038.523,00	23.500,00		1.062.023,00	
	07	AQUISIÇÃO DE BENS DE CAPITAL	4.971.495,00	354.560,00	354.560,00	4.971.495,00	
	0701	INVESTIMENTOS	2.510.562,00	81.500,00	5.500,00	2.586.562,00	
	070103	EDIFÍCIOS	1.700.728,00	76.000,00		1.776.728,00	
	07010303	Mercados e Instalação de Fiscalização Sanitária	50.001,00	53.000,00		103.001,00	
	07010307	Outros	1.650.727,00	23.000,00		1.673.727,00	
	070104	CONSTRUÇÕES DIVERSAS	336.682,00		5.500,00	331.182,00	
	07010409	Sinalização e Trânsito	336.682,00		5.500,00	331.182,00	
	070109	EQUIPAMENTO ADMINISTRATIVO	473.152,00	5.500,00		478.652,00	
	0703	BENS DE DOMÍNIO PÚBLICO	2.460.933,00	273.060,00	349.060,00	2.384.933,00	
	070302	EDIFÍCIOS	1.726.231,00		349.060,00	1.377.171,00	
	07030207	OUTROS	1.726.231,00		349.060,00	1.377.171,00	
	070303	OUTRAS CONSTRUÇÕES E INFRAESTRUTURAS	734.702,00	273.060,00		1.007.762,00	
	07030301	VIADUTOS ARRUMAMENTOS E OBRAS COMPLEMENTARES	734.702,00	273.060,00		1.007.762,00	
TOTAL ...			12.484.891,00	399.560,00	399.560,00	12.484.891,00	
TOTAL DE DESPESAS CORRENTES					45.000,00	45.000,00	
TOTAL DE DESPESAS DE CAPITAL ...					354.560,00	354.560,00	







de 11 de 2017

Aprovada em reunião de _____

O Presidente da Câmara,
no uso de competências delegadas,



Os Vereadores,



**15ª ALTERAÇÃO AO PLANO
PLURIANUAL DE
INVESTIMENTOS**

2017

SELECÇÃO / PROGRAMA / PROJECTO / ACÇÃO	IDENTIFIC. DO PROJ. / ACÇÃO	DESCRIÇÃO	RESPONSÁVEL	CLASSIFICAÇÃO ORÇAMENTAL	VALOR REALIZADO EM ANOS ANTERIORES	DOAÇÃO ANTERIOR				MODIFICAÇÕES ORÇAMENTAIS (VARIAÇÃO +/-)				DOAÇÃO SEQUINTE			
						ANO EM CURSO		ANO DEFUNDO		ANO EM CURSO		ANO DEFUNDO		ANO EM CURSO		ANO DEFUNDO	
						TOTAL	DEFUNDA	NÃO DEFUNDA	ANO EM CURSO	DEFUNDA	NÃO DEFUNDA	ANO EM CURSO	DEFUNDA	NÃO DEFUNDA	ANO EM CURSO	DEFUNDA	NÃO DEFUNDA
01.0		ADMINISTRAÇÃO - SERVIÇOS GERAIS				1.659.751,00	1.659.751,00			-949.860,00		1.210.191,00	1.210.191,00				
01.001		Edifícios				1.659.751,00	1.659.751,00			-949.860,00		1.210.191,00	1.210.191,00				
01.001.03	2016 I 13	Centro de Saúde da Nazaré	DNVA	0102	07030207	1.478.751,00	1.478.751,00			-949.860,00		1.129.891,00	1.129.891,00				
01.002		Equipamento e mobiliário				75.000,00	75.000,00					80.500,00	80.500,00				
01.002.03	2017 I 3	Equipamento e Mobiliário	DNVA	0102	070209	75.000,00	75.000,00					80.500,00	80.500,00				
04.0		ÁREA ECONOMICA				92.300,00	92.300,00					92.300,00	92.300,00				
04.004		Mobilidade Investimentos - Construção e manutenção de arruamentos				92.300,00	92.300,00					92.300,00	92.300,00				
04.004.21	2016 I 76	Reabilitação de Arruamentos (Rua Sub-Vila; Rua Branco Martins; Av. Vieira Guimarães e Av. do Município)	DNVA	0102	07030301	300,00	300,00			207.040,00		273.160,00	273.160,00				350.000,00
04.004.09	2017 I 52	Sinalização e Identificação em Vias Municipais	DNVA	0102	07020409	42.000,00	42.000,00			-5.500,00		36.500,00	36.500,00				
04.005		EQUIPAMENTOS URBANOS - Mercado Municipal				50.000,00	50.000,00					103.000,00	103.000,00				705.000,00
04.005.03	2016 I 79	Reabilitação do Mercado Municipal	DNVA	0102	07020303	50.000,00	50.000,00			705.000,00		705.000,00	705.000,00				
05		ÁREA AMBIENTAL				8.700,00	8.700,00					23.000,00	23.000,00				
05.004		Centénários				8.700,00	8.700,00					23.000,00	23.000,00				
05.004.01	2017 I 24	Obras de Reparação e Conservação do Centénário Municipal	DNVA	0102	07030307	8.700,00	8.700,00					23.000,00	23.000,00				
TOTAL						1.659.751,00	1.659.751,00			-949.860,00		1.210.191,00	1.210.191,00				1.055.000,00

TOTAL: 1.659.751,00 1.659.751,00 1.055.000,00

Em _____ de _____ de _____

 Presidente da Câmara
 Aprovada em reunião de _____
 OS VEREADORES:



21ª ALTERAÇÃO AO ORÇAMENTO DA DESPESA


2017

ENTIDADE		MODIFICAÇÕES AO ORÇAMENTO DA DESPESA				Página: 1	
Município da Nazaré		MODIFICAÇÃO NUMERO: 21	ALTERAÇÃO AO ORÇAMENTO DA DESPESA		NUMERO 21 DO ANO CONTABILISTICO DE 2017	DATA DE APROVAÇÃO	
IDENTIFICAÇÃO DAS RUBRICAS			DESPESA			O B S	
CLASSIFICAÇÃO		DESCRIÇÃO	DOTAÇÃO ANTERIOR	MODIFICAÇÕES ORÇAMENTAIS			DOTAÇÃO SEGUINTE
ORGÂNICA	ECONÔMICA			INSCRIÇÕES / REFORÇOS	DIMINUIÇÕES / ANULAÇÕES		
01		ADMINISTRAÇÃO AUTÁRQUICA	613.000,00	1.150,00	1.150,00	613.000,00	
0102		CÂMARA MUNICIPAL E SERVIÇOS MUNICIPAIS	613.000,00	1.150,00	1.150,00	613.000,00	
	01	DESPESAS COM O PESSOAL	613.000,00	1.150,00	1.150,00	613.000,00	
	0101	REMUNERAÇÕES CERTAS E PERMANENTES	583.000,00		1.150,00	581.850,00	
	010104	PESSOAL DOS QUADROS- REGIME DE CONTRATO INDIVIDUAL	583.000,00		1.150,00	581.850,00	
	01010404	RECRUTAMENTO DE PESSOAL PARA NOVOS POSTOS DE TRABALHO	583.000,00		1.150,00	581.850,00	
	0102	ABONOS VARIÁVEIS OU EVENTUAIS	20.000,00	850,00		20.850,00	
	010202	HORAS EXTRAORDINÁRIAS	20.000,00	850,00		20.850,00	
	0103	SEGURANÇA SOCIAL	10.000,00	300,00		10.300,00	
	010303	SUBSÍDIO FAMILIAR A CRIANÇAS E JOVENS	10.000,00	300,00		10.300,00	
TOTAL ...			613.000,00	1.150,00	1.150,00	613.000,00	
TOTAL DE DESPESAS CORRENTES					1.150,00	1.150,00	
TOTAL DE DESPESAS DE CAPITAL ...							



Em 05 de Dezembro de 2017

Aprovada em reunião de _____

O Presidente da Câmara,
no uso de competências delegadas,



Os Vereadores,



**16ª ALTERAÇÃO AO PLANO
PLURIANUAL DE
INVESTIMENTOS**

2017

OBJETIVO / PROJEÇÃO / PROJETO / AÇÃO	IDENTIFIC. DO PROJETO / AÇÃO	DESCRIÇÃO	RESPONSÁVEL ORÇAMENTAL	CLASSIFICAÇÃO ORÇAMENTAL	VALOR REALIZADO EM ANOS ANTERIORES	DOTAÇÃO ANTERIOR			MODIFICAÇÕES ORÇAMENTAIS (VARIÇÃO +/-)			DOTAÇÃO SEGUNTE		
						ANO EM CURSO		ANOS SEQUENTES	ANO EM CURSO		ANOS SEQUENTES	ANO EM CURSO		ANOS SEQUENTES
						DEFINIDA	NÃO DEFINIDA		DEFINIDA	NÃO DEFINIDA		DEFINIDA	NÃO DEFINIDA	
01		ADMINISTRAÇÃO - SERVIÇOS GERAIS				TOTAL	1.210.191,00	1.210.191,00	-32.000,00		TOTAL	1.188.191,00	1.188.191,00	
01.0		Edifícios					1.210.191,00	1.210.191,00	-22.000,00			1.188.191,00	1.188.191,00	
01.001	03	Centro de Saúde de Nazaré	DOMA	0102 07030207			1.129.691,00	1.129.691,00	-24.073,00			1.105.618,00	1.105.618,00	
01.002		Equipamento e mobiliário					80.500,00	80.500,00	2.073,00			82.573,00	82.573,00	
01.003	03	ÁREA DO CONHECIMENTO	DOMA	0102 070105			80.500,00	80.500,00	2.073,00			82.573,00	82.573,00	
03.0		EDUCAÇÃO - Ensino Básico e C/S					628.464,00	628.464,00	14.000,00			642.464,00	642.464,00	
03.002	01	Pedag. Benef. Conserv. e Arranjos Extracurriculares das Escolas	DOMA	0102 07010305			483.000,00	483.000,00	4.000,00			487.000,00	487.000,00	
03.003	07	CULTURA - Construção e gestão de equipamentos culturais					145.464,00	145.464,00	10.000,00			155.464,00	155.464,00	
04.0		Museu do Peixe Seco	DOMA	0102 070305			145.464,00	145.464,00	10.000,00			155.464,00	155.464,00	
04.015	03	EQUIPAMENTOS URBANOS - Mercado Municipal	DOMA	0102 07010303			103.000,00	103.000,00	8.000,00	705.000,00		111.000,00	111.000,00	705.000,00
		Feabitação do Mercado Municipal					103.000,00	103.000,00	8.000,00	705.000,00		111.000,00	111.000,00	705.000,00
		TOTAL ...					1.941.655,00	1.941.655,00	705.000,00			1.941.655,00	1.941.655,00	705.000,00

21 DEZ. 2017

Em ___ de _____ de 21 DEZ. 2017

Aprovada em reunião de

O Presidente da Câmara

Os Vereadores:

[Assinaturas]

[Assinatura] 21 DEZ. 2017



23ª ALTERAÇÃO AO ORÇAMENTO DA DESPESA

2017

Município da Nazaré

MODIFICAÇÃO NUMERO: 23

ALTERAÇÃO AO ORÇAMENTO DA DESPESA

NUMERO 23 DO ANO CONTABILISTICO DE 2017

DATA DE APROVAÇÃO

CLASSIFICAÇÃO ORGÂNICA ECONÓMICA		IDENTIFICAÇÃO DAS RUBRICAS DESCRIÇÃO	DESPESA				O B S
			DOTAÇÃO ANTERIOR	MODIFICAÇÕES ORÇAMENTAIS		DOTAÇÃO SEGUINTE	
				INSCRIÇÕES / REFORÇOS	DIMINUIÇÕES / ANULAÇÕES		
01		ADMINISTRAÇÃO AUTÁRQUICA	2.455.050,00	21.400,00	21.400,00	2.455.050,00	
0102		CÂMARA MUNICIPAL E SERVIÇOS MUNICIPAIS	701.850,00	400,00	21.400,00	680.850,00	
	01	DESPESAS COM O PESSOAL	568.850,00		21.000,00	547.850,00	
	0101	REMUNERAÇÕES CERTAS E PERMANENTES	568.850,00		21.000,00	547.850,00	
	010104	PESSOAL DOS QUADROS- REGIME DE CONTRATO INDIVIDUAL	568.850,00		21.000,00	547.850,00	
	01010404	RECRUTAMENTO DE PESSOAL PARA NOVOS POSTOS DE TRABALHO	568.850,00		21.000,00	547.850,00	
	07	AQUISIÇÃO DE BENS DE CAPITAL	133.000,00	400,00	400,00	133.000,00	
	0701	INVESTIMENTOS	100.000,00		400,00	99.600,00	
	070108	SOFTWARE INFORMÁTICO	100.000,00		400,00	99.600,00	
	0702	LOCAÇÃO FINANCEIRA	33.000,00	400,00		33.400,00	
	070203	EDIFÍCIOS- LOCAÇÃO FINANCEIRA	33.000,00	400,00		33.400,00	
0103		OPERAÇÕES FINANCEIRAS	1.753.200,00	21.000,00		1.774.200,00	
	03	JUROS E OUTROS ENCARGOS	1.753.200,00	21.000,00		1.774.200,00	
	0305	OUTROS JUROS	1.753.200,00	21.000,00		1.774.200,00	
	030502	OUTROS	1.753.200,00	21.000,00		1.774.200,00	
TOTAL ...			2.455.050,00	21.400,00	21.400,00	2.455.050,00	
TOTAL DE DESPESAS CORRENTES					21.000,00	21.000,00	
TOTAL DE DESPESAS DE CAPITAL ...					400,00	400,00	

Em 28 de 12 de 2017

Aprovada em reunião de _____

O Presidente da Câmara,
no uso de competências delegadas,

Os Vereadores,



**17ª ALTERAÇÃO AO PLANO
PLURIANUAL DE
INVESTIMENTOS**

2017

ENTIDADE: Município da Nazaré
 MODIFICAÇÃO NÚMERO : 23 DO ANO CONTABILÍSTICO: 2017
 ALTERAÇÃO AO PLANO DE INVESTIMENTOS NÚMERO: 17
 DATA DE APROVAÇÃO:

OBJETIVO / PROGRAMA / PROJETO / AÇÃO	IDENTIFIC. DO PELO AÇÃO	DESCRIÇÃO	RESPONSÁVEL	CLASSIFICAÇÃO ORÇAMENTAL	VALOR REALIZADO EM ANOS ANTERIORES	DOTAÇÃO ANTERIOR			MODIFICAÇÕES ORÇAMENTAIS (VARIÇÃO +/-)			DOTAÇÃO SEQUINTE		
						ANO EM CURSO		ANOS SEQUINTE	ANO EM CURSO		ANOS SEQUINTE	ANO EM CURSO		ANOS SEQUINTE
						DEFINIDA	NÃO DEFINIDA		DEFINIDA	NÃO DEFINIDA		DEFINIDA	NÃO DEFINIDA	
01		ADMINISTRAÇÃO - SERVIÇOS GERAIS				41.000,00	41.000,00	99.000,00			41.000,00	41.000,00	33.000,00	66.000,00
01.0		Edifícios				41.000,00	41.000,00	99.000,00			41.000,00	41.000,00	33.000,00	66.000,00
01.001		Leasing - Edifícios - Escola Profissional	DWH	0102	07003	33.000,00	33.000,00	99.000,00	400,00		33.400,00	33.400,00	33.000,00	66.000,00
01.001	02	Equipamentos e sistemas informáticos				33.000,00	33.000,00	99.000,00	400,00		33.400,00	33.400,00	33.000,00	66.000,00
01.004		Software Diverso	DAP	0102	07008	8.000,00	8.000,00		-400,00		7.600,00	7.600,00	33.000,00	66.000,00
01.004	02					8.000,00	8.000,00		-400,00		7.600,00	7.600,00	33.000,00	66.000,00
TOTAL ...						41.000,00	41.000,00	99.000,00			41.000,00	41.000,00	33.000,00	66.000,00

Em 23 de 12 de 2017, aprovada em reunião de _____
 O Presidente da Câmara, _____
 (Assinaturas e rubricas)



MUNICIPIO DA NAZARÉ
PRESTAÇÃO DE CONTAS – EXERCICIO ECONÓMICO DE 2017

8. MAPAS DE FUNDO MANEIO

ENTIDADE	LISTA DE ORDENS DE PAGAMENTO COM DETALHE	DATA	ANO	PAGINA
		2018/03/23	2017	1

ORDEM DE PAGAMENTO			FACTURA		ENTIDADE	EMISSÃO		AUTORIZAÇÃO	PAGAMENTO			OBSERVAÇÕES	
Número	Recibo	T E	D. Emissão	Numero		Contrib.	Data	Valor	Data	Data	Iliquido		Liquido
187		G P			217734502	ANA TERESA MAFRA NETO	2017/02/01	439,24	2017/02/07	2017/02/08	439,24	439,24	FUNDO DE MANEIO
423		G P			217734502	ANA TERESA MAFRA NETO	2017/03/02	143,94	2017/03/02	2017/03/08	143,94	143,94	FUNDO DE MANEIO
687		G P			217734502	ANA TERESA MAFRA NETO	2017/04/05	681,07	2017/04/05	2017/04/06	681,07	681,07	FUNDO DE MANEIO
860		G P			217734502	ANA TERESA MAFRA NETO	2017/05/02	693,00	2017/05/03	2017/05/08	693,00	693,00	FUNDO DE MANEIO
1113		G P			217734502	ANA TERESA MAFRA NETO	2017/06/01	219,90	2017/06/02	2017/06/08	219,90	219,90	FUNDO DE MANEIO
1342		G P			217734502	ANA TERESA MAFRA NETO	2017/07/04	757,09	2017/07/05	2017/07/11	757,09	757,09	FUNDO DE MANEIO
1566		G P			217734502	ANA TERESA MAFRA NETO	2017/08/03	189,46	2017/08/03	2017/08/04	189,46	189,46	FUNDO DE MANEIO
1790		G P			217734502	ANA TERESA MAFRA NETO	2017/09/01	311,05	2017/09/01	2017/09/04	311,05	311,05	FUNDO DE MANEIO
2028		G P			217734502	ANA TERESA MAFRA NETO	2017/10/09	521,87	2017/10/09	2017/10/09	521,87	521,87	FUNDO DE MANEIO
2219		G P			217734502	ANA TERESA MAFRA NETO	2017/11/02	904,22	2017/11/02	2017/11/08	904,22	904,22	FUNDO DE MANEIO
2405		G P			217734502	ANA TERESA MAFRA NETO	2017/12/04	79,97	2017/12/19	2017/12/19	79,97	79,97	FUNDO DE MANEIO
2660		G P			217734502	ANA TERESA MAFRA NETO	2017/12/29	524,92	2017/12/29	2017/12/29	524,92	524,92	FUNDO DE MANEIO
						TOTAL ...		5.465,73			5.465,73	5.465,73	

ENTIDADE	LISTA DE ORDENS DE PAGAMENTO COM DETALHE									DATA	ANO	PAGINA
CMN										2018/03/23	2017	1

ORDEM DE PAGAMENTO			FACTURA		ENTIDADE		EMISSÃO		AUTORIZAÇÃO	PAGAMENTO			OBSERVAÇÕES
Número	Recibo	T E	D. Emissão	Numero	Contrib.	Nome	Data	Valor	Data	Data	Iliquido	Liquido	
198		G P			205463606	SOFIA FERNANDES PINHO CAREPA	2017/02/02	29,36	2017/02/02	2017/02/07	29,36	29,36	FUNDO DE MANEIO
410		G P			205463606	SOFIA FERNANDES PINHO CAREPA	2017/03/02	780,73	2017/03/02	2017/03/08	780,73	780,73	FUNDO DE MANEIO
658		G P			205463606	SOFIA FERNANDES PINHO CAREPA	2017/03/31	1.801,82	2017/03/31	2017/04/05	1.801,82	1.801,82	FUNDO DE MANEIO
					TOTAL ...			2.611,91			2.611,91	2.611,91	

ENTIDADE	LISTA DE ORDENS DE PAGAMENTO COM DETALHE						DATA	ANO	PAGINA
CMN							2018/03/23	2017	1

ORDEM DE PAGAMENTO			FACTURA		ENTIDADE		EMISSÃO		AUTORIZAÇÃO	PAGAMENTO			OBSERVAÇÕES
Número	Recibo	T E	D. Emissão	Numero	Contrib.	Nome	Data	Valor	Data	Data	Iliquido	Liquido	
206		G P		174798423		JOAO PEREIRA DOS SANTOS	2017/02/02	659,46	2017/02/07	2017/02/08	659,46	659,46	FUNDO DE MANEIO
462		G P		174798423		JOAO PEREIRA DOS SANTOS	2017/03/06	501,83	2017/03/08	2017/03/09	501,83	501,83	FUNDO DE MANEIO
688		G P		174798423		JOAO PEREIRA DOS SANTOS	2017/04/05	678,82	2017/04/06	2017/04/07	678,82	678,82	FUNDO DE MANEIO
866		G P		174798423		JOAO PEREIRA DOS SANTOS	2017/05/03	784,45	2017/05/04	2017/05/05	784,45	784,45	FUNDO DE MANEIO
1129		G P		174798423		JOAO PEREIRA DOS SANTOS	2017/06/07	722,87	2017/06/07	2017/06/08	722,87	722,87	FUNDO DE MANEIO
1333		G P		174798423		JOAO PEREIRA DOS SANTOS	2017/07/04	698,36	2017/07/05	2017/07/07	698,36	698,36	FUNDO DE MANEIO
1564		G P		174798423		JOAO PEREIRA DOS SANTOS	2017/08/03	767,54	2017/08/04	2017/08/07	767,54	767,54	FUNDO DE MANEIO
1801		G P		174798423		JOAO PEREIRA DOS SANTOS	2017/09/06	677,53	2017/09/11	2017/09/12	677,53	677,53	FUNDO DE MANEIO
2031		G P		174798423		JOAO PEREIRA DOS SANTOS	2017/10/09	840,07	2017/10/09	2017/10/12	840,07	840,07	FUNDO DE MANEIO
2228		G P		174798423		JOAO PEREIRA DOS SANTOS	2017/11/06	831,29	2017/11/10	2017/11/10	831,29	831,29	FUNDO DE MANEIO
2428		G P		174798423		JOAO PEREIRA DOS SANTOS	2017/12/06	780,51	2017/12/06	2017/12/07	780,51	780,51	FUNDO DE MANEIO
2665		G P		174798423		JOAO PEREIRA DOS SANTOS	2017/12/29	716,92	2017/12/29	2017/12/29	716,92	716,92	FUNDO DE MANEIO - DEZEMBRO
TOTAL ...								8.659,65			8.659,65	8.659,65	

ENTIDADE	LISTA DE ORDENS DE PAGAMENTO COM DETALHE										DATA	ANO	PAGINA
CMN											2018/03/23	2017	1

ORDEM DE PAGAMENTO			FACTURA		ENTIDADE	EMISSÃO		AUTORIZAÇÃO	PAGAMENTO			OBSERVAÇÕES	
Número	Recibo	T E	D. Emissão	Numero		Contrib.	Data	Valor	Data	Data	Iliquido		Liquido
2030		G P			199606242	HELENA ISABEL CUSTODIO PISCO POLA PILO	2017/10/09	12,60	2017/10/09	2017/10/11	12,60	12,60	FUNDO DE MANEIO
2247		G P			199606242	HELENA ISABEL CUSTODIO PISCO POLA PILO	2017/11/07	417,07	2017/11/10	2017/11/15	417,07	417,07	FUNDO DE MANEIO
2453		G P			199606242	HELENA ISABEL CUSTODIO PISCO POLA PILO	2017/12/11	28,69	2017/12/11	2017/12/21	28,69	28,69	FUNDO DE MANEIO
2583		G P			199606242	HELENA ISABEL CUSTODIO PISCO POLA PILO	2017/12/20	113,77	2017/12/20	2017/12/21	113,77	113,77	FUNDO DE MANEIO
						TOTAL ...		572,13			572,13	572,13	



MUNICÍPIO DA NAZARÉ
PRESTAÇÃO DE CONTAS – EXERCÍCIO ECONÓMICO DE 2017

9. CERTIDÕES

A1 CERTIDÃO DE RECEITA

Ano de 2017

A Direção-Geral das Autarquias Locais declara que, durante o ano de 2017, transferiu para o Município de **NAZARÉ** por conta do capítulo 12 do Orçamento dos Encargos Gerais do Estado, as seguintes importâncias:

RUBRICAS		CLASSIFICAÇÃO ECONÓMICA	MONTANTE (euros)	Obs.
Fundo de Equilíbrio Financeiro	Corrente ^(a)	04.05.01.B0.A2	2 690 117,00	1=Σ 2 a 8
	Município ^(a)		2 010 626,00	2
	Serviço Nacional de Saúde ^(b)		0,00	3
	ADSE ^(c)		0,00	4
	Outros ^(d)		679 491,00	5
	FRM ^(e)		0,00	6
	FAM ^(f)		0,00	7
	FAM (coimas) ^(g)		0,00	8
	Capital	08.05.01.B0.A1	298 902,00	9 = Σ 10 a 13
	Município		298 902,00	10
	Outros ^(d)		0,00	11
	FRM ^(e)		0,00	12
	FAM ^(f)		0,00	13
	Fundo Social Municipal	Total	04.05.01.B0.A1	186 254,00
Participação no IRS	Total ^(a)	04.05.01.B0.A4	408 482,00	15 = Σ 16 a 18
	Município ^(a)		408 482,00	16
	Serviço Nacional de Saúde ^(b)		0,00	17
	Outros ^(d)		0,00	18
Outras Transferências	Fundo de Emergência Municipal	04.05.01.B0.A3	0,00	19
	FEF corrente (2015) ^(h)	04.05.01.B0.A2	0,00	20
	FEF corrente (2016) ⁽ⁱ⁾		0,00	21
	Cooperação Técnica e Financeira	08.05.01.F0.A1	0,00	22
TOTAL DA RECEITA (Capítulo 12)			3 583 755,00	23 = 1+9+14+15+19 a 22
OPERAÇÕES EXTRA-ORÇAMENTAIS				
FRM ^(j)			2 28 619,64	24
PAEL ^(k)			0,00	25
TOTAL OPERAÇÕES EXTRA-ORÇAMENTAIS			2 28 619,64	26 = 24+25
TOTAL			3 812 374,64	27 = 23+26

(a) Não inclui o montante eventualmente retido ao abrigo do art.º 78.º da Lei que estabelece o regime financeiro das autarquias locais e entidades intermunicipais (Lei n.º 73/2013, de 3 de setembro) por incumprimento dos deveres de informação à DGAL.

(b) Retenções para pagamento ao Serviço Nacional de Saúde (n.º 4, do artigo 144.º do OE/2017 - Lei n.º 42/2016, de 28 de dezembro).

(c) Regularização de dívidas à ADSE (n.ºs 1 e 3 do art.º 12.º do OE/2017 - Lei n.º 42/2016, de 28 de dezembro).

(d) Montante de retenções para Outros, designadamente Bancos, Tribunais, CSTAF, DGTF e outros credores.

(e) Inclui o montante eventualmente retido por incumprimento do limite de endividamento líquido e redução de pagamentos em atraso, verbas afetas ao Fundo de Regularização Municipal.

(f) Montante de retenções por incumprimento da realização do capital do Fundo de Apoio Municipal (n.º 1 art.º 50.º Lei n.º 53/2014, de 25 de agosto).

(g) Aplicação de coima prevista n.º 2 do art.º 50.º da Lei 53/2014.

(h) Montante de retenções efetuadas em anos anteriores (2015) ao FEF corrente, por incumprimento dos deveres de informação, pagas ao município em 2017.

(i) Montante de retenções efetuadas em anos anteriores (2016) ao FEF corrente, por incumprimento dos deveres de informação, pagas ao município em 2017.

(j) Fundo de Regularização Municipal: Utilização da dedução efetuada aos fundos municipais por incumprimento de limite de endividamento líquido e incumprimento da redução dos pagamentos em atraso, para pagamento de dívidas a fornecedores, de acordo com o previsto no art.º 67.º da Lei 73/2013, de 3 de setembro, na sua atual redação.

(k) Programa de Apoio à Economia Local (art.º 12.º Portaria n.º 281-A/2012, de 14 de setembro).

Direção-Geral das Autarquias Locais, em 14/02/2018

A Diretora-Geral



Sónia Ramalinho

Certidão

Amélia Maria Rodrigues Oliveira, Directora de Serviços, certifica que durante o período de 1 de Janeiro a 31 de Dezembro de dois mil e dezassete, foi transferido para o Município de NAZARE, contribuinte n.º 507012100, a importância líquida de cento e oitenta e um mil quatrocentos e vinte e seis euros e dezassete cêntimos respeitante à cobrança de Derrama, conforme a seguinte demonstração:

Descrição	Valor	Apuramento
Receita do Município		
- Imposto	181.426,17	
- Juros Compensatórios	0,00	
- Juros de Mora	0,00	
- Créditos Prescritos	0,00	181.426,17
A Deduzir		
- Reembolsos Emitidos	0,00	
- Encargos de Liquidação e Cobrança	0,00	
- Encargos de Avaliação Geral	0,00	
- Más Cobranças		
- de Imposto	0,00	
- de Juros Compensatórios	0,00	
- de Juros de Mora	0,00	
- Transferências para as Freguesias	0,00	
- Diversos	0,00	0,00
Receita Líquida		181.426,17

Por ser verdade passo a presente certidão destinada a documentar a conta de gerência desse Município.

Autoridade Tributária e Aduaneira, Direcção dos Serviços de Contabilidade e Controlo, 3 de Janeiro de 2018.

A Directora de Serviços,



(Amélia Maria Rodrigues Oliveira)

Certidão

Amélia Maria Rodrigues Oliveira, Directora de Serviços, certifica que durante o período de 1 de Janeiro a 31 de Dezembro de dois mil e dezassete, foi transferido para o Município de NAZARE, contribuinte n.º 507012100, a importância líquida de trezentos e trinta e um mil quatrocentos e oito euros e oito cêntimos respeitante à cobrança de Imposto Único de Circulação deduzida, nomeadamente, dos encargos de Liquidação e Cobrança previstos na alínea b) do n.º 4 do artigo 17.º da Lei n.º 72/2013 de 3 de Setembro, conforme a seguinte demonstração:

Descrição	Valor	Apuramento
Receita do Município		
- Imposto	338.770,53	
- Juros Compensatórios	592,41	
- Juros de Mora	1.064,31	
- Créditos Prescritos	0,00	340.427,25
A Deduzir		
- Reembolsos Emitidos	521,52	
- Encargos de Liquidação e Cobrança	8.497,65	
- Encargos de Avaliação Geral	0,00	
- Más Cobranças		
- de Imposto	0,00	
- de Juros Compensatórios	0,00	
- de Juros de Mora	0,00	
- Transferências para as Freguesias	0,00	
- Diversos	0,00	9.019,17
Receita Líquida		331.408,08

Por ser verdade passo a presente certidão destinada a documentar a conta de gerência desse Município.

Autoridade Tributária e Aduaneira, Direcção dos Serviços de Contabilidade e Controlo, 3 de Janeiro de 2018.

A Directora de Serviços,



(Amélia Maria Rodrigues Oliveira)

Certidão

Amélia Maria Rodrigues Oliveira, Directora de Serviços, certifica que durante o período de 1 de Janeiro a 31 de Dezembro de dois mil e dezassete, foi transferido para o Município de NAZARE, contribuinte n.º 507012100, a importância líquida de um milhão cento e quarenta e três mil duzentos e trinta e nove euros e cinquenta e oito cêntimos respeitante à cobrança de Imposto Municipal sobre Transmissões Onerosas de Imóveis deduzida, nomeadamente, dos encargos de Liquidação e Cobrança previstos na alínea b) do n.º 4 do artigo 17.º da Lei n.º 72/2013 de 3 de Setembro, conforme a seguinte demonstração:

Descrição	Valor	Apuramento
Receita do Município		
- Imposto	1.187.984,80	
- Juros Compensatórios	26,69	
- Juros de Mora	172,70	
- Créditos Prescritos	0,00	1.188.184,19
A Deduzir		
- Reembolsos Emitidos	29.494,18	
- Encargos de Liquidação e Cobrança	29.313,82	
- Encargos de Avaliação Geral	0,00	
- Más Cobranças		
- de Imposto	0,00	
- de Juros Compensatórios	0,00	
- de Juros de Mora	0,00	
- Transferências para as Freguesias	0,00	
- Diversos	0,00	58.808,00
Receita Líquida		1.143.239,58

Por ser verdade passo a presente certidão destinada a documentar a conta de gerência desse Município.

Autoridade Tributária e Aduaneira, Direcção dos Serviços de Contabilidade e Controlo, 3 de Janeiro de 2018.

A Directora de Serviços,



(Amélia Maria Rodrigues Oliveira)

Certidão

Amélia Maria Rodrigues Oliveira, Directora de Serviços, certifica que durante o período de 1 de Janeiro a 31 de Dezembro de dois mil e dezassete, foi transferido para o Município de NAZARE, contribuinte n.º 507012100, a importância líquida de quatro milhões cento e setenta e oito mil cento e quarenta e dois euros e vinte e oito cêntimos respeitante à cobrança de Imposto Municipal sobre Imóveis deduzida, nomeadamente, dos encargos de Liquidação e Cobrança previstos na alínea b) do n.º 4 do artigo 17.º da Lei n.º 72/2013 de 3 de Setembro, conforme a seguinte demonstração:

Descrição	Valor	Apuramento
Receita do Município		
- Imposto	4.285.677,05	
- Juros Compensatórios	1.880,16	
- Juros de Mora	10.392,32	
- Créditos Prescritos	0,00	4.297.949,53
A Deduzir		
- Reembolsos Emitidos	34.487,10	
- Encargos de Liquidação e Cobrança	107.131,85	
- Encargos de Avaliação Geral	0,00	
- Más Cobranças		
- de Imposto	505,02	
- de Juros Compensatórios	0,00	
- de Juros de Mora	0,00	
- Transferências para as Freguesias	92.362,95	
- Diversos	0,00	234.486,92
Receita Líquida		4.178.142,28

Por ser verdade passo a presente certidão destinada a documentar a conta de gerência desse Município.

Autoridade Tributária e Aduaneira, Direcção dos Serviços de Contabilidade e Controlo, 3 de Janeiro de 2018.

A Directora de Serviços,



(Amélia Maria Rodrigues Oliveira)



INSTITUTO DO EMPREGO E FORMAÇÃO PROFISSIONAL, IP

DEPARTAMENTO DE PLANEAMENTO, GESTÃO E CONTROLO

DECLARAÇÃO

Para os devidos efeitos, se declara que o Instituto do Emprego e Formação Profissional, IP, Nif: 501442600, pagou ao Município da Nazaré, através do Orçamento de 2017, o montante de €10.139,50 (Dez mil cento e trinta e nove euros e cinquenta cêntimos), distribuídos conforme quadro em anexo:

Município da Nazare	NIF: 507012100
Programa	2017
CEI+	10.139,50 €
Valores Pagos	10.139,50 €

Por ser verdade e ter sido pedida, passa-se a referida declaração que vai assinada e autenticada com o selo branco em uso neste Instituto.

Lisboa, 7 de fevereiro de 2018

Cristina Alves

Diretora do Departamento de Planeamento, Gestão e Controlo

Ex.mo Senhor
Presidente Câmara Municipal Nazaré
Av^a Vieira Magalhães, nº 54
2450-112 Nazaré

DATA	SUA REFERÊNCIA	SUA COMUNICAÇÃO DE	NOSSA REFERÊNCIA
<input type="text"/>	<input type="text"/>	<input type="text"/>	DAPO

ASSUNTO Envio de Certidão de Receitas Referente ao Ano 2017

A fim de documentar a Conta de Gerência do ano de 2017, junto segue em anexo certidão das importâncias atribuídas a essa Câmara Municipal durante o ano económico findo.

Com os melhores cumprimentos.

A Diretora-Geral dos Estabelecimentos Escolares



Maria Manuela Pastor Faria

CERTIDÃO DE RECEITAS

Para efeitos de documentar a Conta de Gerência de 01 de Janeiro a 31 de Dezembro de 2017, certifica esta Direção-Geral que atribuiu ao Município Nazaré NIF 507012100, os subsídios abaixo indicados:

Designação das Receitas	Importâncias
1) Educação Pré-Escolar	
<ul style="list-style-type: none"> • Componente de apoio á família (AAAF) • Assistentes Operacionais 	95 497,83 86 325,09
2) Atividades de Enriquecimento Curricular (AEC'S)	58 027,55
3) Programa de Generalização ao fornecimento de refeições	
4) PIDDAC	149 000,00

Lisboa, 24 de Janeiro de 2018

A Diretora-Geral dos Estabelecimentos Escolares



Maria Manuela Pastor Faria

Direção-Geral dos Estabelecimentos Escolares

✉ Praça de Alvalade, n.º 12 • 1749-070 Lisboa - ☎ 218 433 900 - ☎ 218 465 785 - secretariado@dgeste.mec.pt - <http://www.dgeste.mec.pt>

MUNICÍPIO DA NAZARÉ
Av. Vieira Guimarães, 54
2450-000 Nazaré

Nossa referência

UGF/NFF

Assunto:

PT2020 - Certidão

Para os devidos efeitos, junto se envia certidão dos montantes pagos por esta Agência a essa entidade, entre 1 de janeiro de 2017 e 31 de dezembro de 2017, referentes a participações comunitárias atribuídas no âmbito do PT2020.

Com os melhores cumprimentos,



Margarida Cabral

Diretora da Unidade de Gestão Financeira

CERTIDÃO

A Agência para o Desenvolvimento e Coesão, IP, certifica que entre 1 de janeiro de 2017 e 31 de dezembro de 2017 pagou a(ao) MUNICÍPIO DA NAZARÉ, com o NIF 507012100, o montante total de 1.103.282,42 € (um milhão, cento e três mil, duzentos e oitenta e dois euros e quarenta e dois cêntimos), referente a participações comunitárias à(s) seguinte(s) operação(ões):

CENTRO-02-0853-FEDER-000055	987.779,39 €
CENTRO-03-5673-FEDER-000034	33.951,62 €
CENTRO-09-2316-FEDER-000047	81.551,41 €

Por ser verdade, se passa a presente certidão que vai ser assinada e autenticada com o selo branco em uso nesta Agência.

Lisboa, aos 18 de janeiro de 2018



Margarida Cabral

Diretora da Unidade de Gestão Financeira

CERTIDÃO DE RECEITA

ANO DE 2017


Pedro Afonso Ferreira Monteiro, Secretário Intermunicipal, declara que, no ano de 2017 a Comunidade Intermunicipal do Oeste transferiu para o Município da Nazaré a importância de:

- **424,33€ (quatrocentos e vinte e quatro euros e trinta e três cêntimos)**, referente ao FEE/2015 da CC-Oeste;

- **9.873,90€ (nove mil, oitocentos e setenta e três euros e noventa cêntimos)**, referente ao reembolso da comparticipação do projeto SAMA.

Caldas da Rainha, 01 de março de 2018

Secretário Intermunicipal



Pedro Afonso



MUNICÍPIO DA NAZARÉ
PRESTAÇÃO DE CONTAS – EXERCÍCIO ECONÓMICO DE 2017

**10. RELAÇÃO DE FUNCIONÁRIOS EM ACUMULAÇÃO DE
 FUNÇÕES**

RELAÇÃO FUNCIONÁRIOS EM SITUAÇÃO DE ACUMULAÇÃO DE FUNÇÕES

MUNICIPIO DA NAZARÉ

GERÊNCIA DE 01 DE JANEIRO A 31 DE DEZEMBRO DE 2017

SITUAÇÃO NA ENTIDADE A QUE RESPEITA A CONTA				CARGOS ACUMULADOS FUNÇÕES PUBLICAS E/OU PRIVADAS		
NOME	CARGO OU FUNÇÃO	DATA DA ADMISSÃO	FORMA DO CONTRATO	CARGO OU FUNÇÃO	REGIME DE ACUMULAÇÃO	DATA DESPACHO
ANTÓNIO MARQUES DA SILVA	COORDENADOR TÉCNICO	03-05-2005	CTFPTI	GERENTE DA FIRMA MARQUES SEQUEIRA, ACT.	FUNÇÕES PRIVADAS	25-01-2008
CARLOS ABILIO FIDALGO GUINCHO	TECNICO SUPERIOR	14-09-1998	CTFPTI	PRESTAÇÃO DE SERVIÇOS	FUNÇÕES PRIVADAS	11-12-2006
JOÃO PEREIRA DOS SANTOS	CHEFE DE DIVISÃO	01-03-1999	CTFPTI	CONSULTOR DA FIRMA JOÃO HIGINO COELHO	FUNÇÃO PRIVADAS	30-12-2012
PAULO JORGE CONTENTE	TECNICO SUPERIOR	03-05-2005	CTFPTI	PROJETOS DE ARQUITETURA E ESPECIALIDADES	FUNÇÃO PRIVADAS	20-02-1998
JOÃO CARLOS DE SOUSA JERÓNIMO	TECNICO SUPERIOR	01-04-1997	CTFPTI	PRESTAÇÃO DE SERVIÇOS	FUNÇÕES PRIVADAS	14-08-1995
MARTINHO ISAQUE TERESO DELGADO	ENC. OPERACIONAL	18-03-1985	CTFPTI	PRESTAÇÃO DE SERVIÇOS	FUNÇÕES PRIVADAS	16-04-2001
NUNO EDUARDO FERNANDES FERREIRA	TECNICO SUPERIOR	17-03-1998	CTFPTI	PRESTAÇÃO DE SERVIÇOS	FUNÇÕES PRIVADAS	27-07-2014
CARLOS ALBERTO MARQUES DA SILVA	ASSIST. OPERACIONAL	02-12-1992	CTFPTI	PRESTAÇÃO DE SERVIÇOS	FUNÇÕES PRIVADAS	12-07-2001
CRISTINA MARIA BRAZ LUZ	TECNICA SUPERIOR	16-09-1994	CTFPTI	PRESTAÇÃO DE SERVIÇOS	FUNÇÕES PRIVADAS	17-10-1997
MARIA JOÃO FERNANDES DE OLIVEIRA CRISTÃO	TECNICA SUPERIOR	08-04-2003	CTFPTI	PRESTAÇÃO DE SERVIÇOS	FUNÇÕES PRIVADAS	31-05-2002
VITOR JOSÉ LOPES MAURICIO	ASSISTENTE TÉCNICO	16-06-1996	CTFPTI	PRESTAÇÃO DE SERVIÇOS	FUNÇÕES PRIVADAS	30-03-2000
RICARDO JORGE MAURÍCIO CANECO	TECNICO SUPERIOR	15-11-2017	CTFPTI	PRESTAÇÃO DE SERVIÇOS	FUNÇÕES PRIVADAS	28-11-2017

O Dirigente responsável pela área administrativa e /ou pessoal

Assinatura, _____

O Membro do executivo responsável pela área / pelouro de pessoal / recursos humanos

Assinatura, _____