



Índice

Introdução	2
Entidades incluídas no perímetro de consolidação	2
Nazaré Qualifica, Unipessoal, Lda. E.M.	3
Serviços Municipalizados da Nazaré	3
Análise económica e financeira	4
Desempenho financeiro	4
Desempenho económico	4
Indicadores de gestão	6
Demonstrações financeiras consolidadas	7
Balanço consolidado	7
Demonstrações dos resultados consolidados	10
Mapa dos fluxos de caixa consolidados de operações orçamentais	11
Anexo ao balanço consolidado e à demonstração dos resultados consolidados	12



Introdução

Em cumprimento do disposto na Lei n.º 73/2013 de 3 de setembro, no seu artigo n.º 75º, apresenta-se a consolidação de contas, obrigatória para os municípios que detenham serviços municipalizados e/ou a totalidade do capital de entidades do setor empresarial local.

Com a publicação da Portaria n.º 474/2010, de 15 de junho, ficaram estabelecidos os princípios orientadores da consolidação de contas do setor público administrativo, bem como definidos os requisitos mínimos para a preparação e apresentação das demonstrações financeiras consolidadas.

Neste contexto, o Município da Nazaré elaborou em 2018, a consolidação de contas do grupo municipal, tendo por base as instruções de consolidação de contas preparadas pela SATAPOCAL, baseadas na portaria n.º 474/2010, de 15 de junho.

Entidades incluídas no perímetro de consolidação

O perímetro de consolidação integra as entidades de natureza empresarial em que o Município participa no final de 2018, direta ou indiretamente, em 100% do capital, bem como os serviços municipalizados que controla administrativa e financeiramente à mesma data.

Com base nestes pressupostos, temos:

Grupo Municipal da Nazaré





Nazaré Qualifica EM – Unipessoal, Lda

A entidade Nazaré Qualifica EM - Unipessoal, Lda. é uma empresa local de gestão de serviços de interesse geral destinada à promoção e gestão de equipamentos coletivos e de desenvolvimento económico, gestão do estacionamento público urbano e prestação de serviços na área da educação, ação social, cultura, saúde e desporto. Societariamente, é uma empresa municipal que goza de personalidade jurídica e é dotada de autonomia administrativa e financeira.

Serviços Municipalizados da Nazaré

Os Serviços Municipalizados da Nazaré asseguram e gestão de vários serviços básicos, tais como abastecimento de água, gestão de resíduos sólidos urbanos, saneamento, limpeza urbana e transporte coletivo de pessoas.



Análise económica e financeira

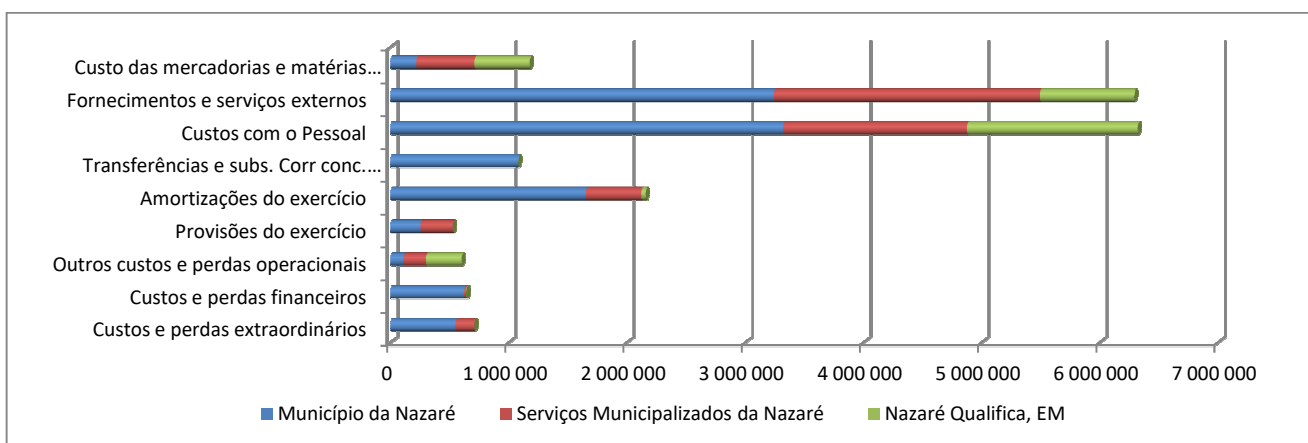
Desempenho financeiro

Rubricas do Balanço	31/dez/18		31/dez/17		Var.	
	Grupo Municipal	Distrib. %	Grupo Municipal	Distrib. %	Valor	%
Ativo Fixo	50 395 674	86%	51 231 138	85%	-835 464	-2%
Ativo Circulante	8 303 284	14%	8 742 886	15%	-439 602	-5%
Total do Ativo	58 698 958	100%	59 974 024	100%	-1 275 066	-2%
Património Líquido	9 224 670	16%	9 510 987	16%	-286 317	-3%
Provisões	3 562 132	6%	3 103 586	5%	458 545	13%
Passivo de médio e longo prazo	11 674 346	20%	11 724 138	20%	-49 792	0%
Passivo de curto prazo	21 937 433	37%	23 573 170	39%	-1 635 737	-7%
Acréscimos e diferimentos	12 300 378	21%	12 062 144	20%	238 235	2%

Ao nível do desempenho financeiro as variações existentes nas rubricas do balanço, relativamente a 2018, refletem-se num decréscimo de 2% do Ativo Fixo e numa diminuição de 7% do Passivo de Curto Prazo. De referir, tal como no ano anterior, as 3 entidades objeto de análise apresentaram resultados positivos.

Desempenho económico

Estrutura de custos do Grupo Municipal por entidade consolidada

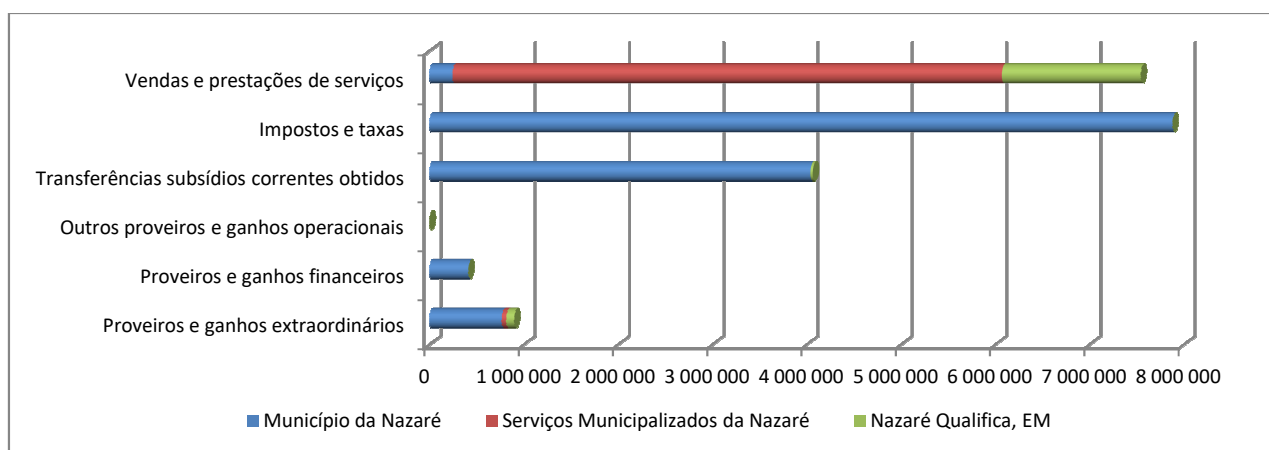


As principais rubricas de custos no Grupo Municipal são os custos com pessoal (32,24%) e os fornecimentos e serviços externos (32,08%).



O Município tem, com naturalidade, o maior peso nos custos do consolidado (56,29%), seguido dos Serviços Municipalizados que apresentam um peso de 27,63% e da Nazaré Qualifica, EM, que apresenta um peso de 15,56%.

Estrutura de proveitos do Grupo Municipal por entidade consolidada

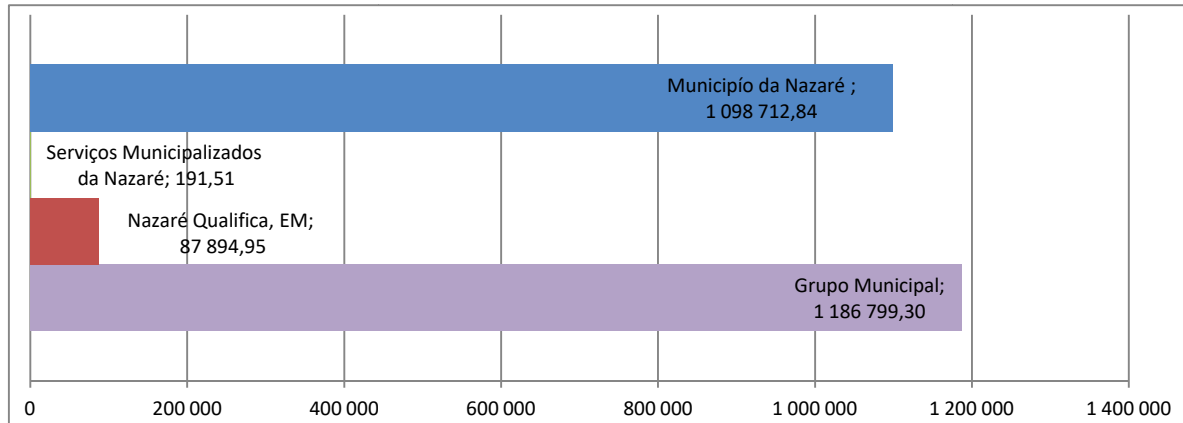


Os proveitos com maior peso no Grupo Municipal são os impostos e taxas (37,90%), as vendas e prestação de serviços (36,28%) e as transferências e subsídios correntes obtidos (19,54%).

Do mesmo modo, o Município regista a maior parte dos proveitos consolidados (64,16%), contribuindo para o mesmo os Serviços Municipalizados com 28,25% e a Nazaré Qualifica, EM, com 7,59%.



No quadro seguinte identificamos o resultado individual de cada uma das entidades incluídas no perímetro da consolidação:



O resultado líquido consolidado do período é de 1.186.799,30€.

Indicadores de Gestão

Indicadores de Gestão	31/12/2018	31/12/2017
Ativo fixo / Dívida de médio e longo prazo	432%	437%
Dívida de curto prazo/ Património Líquido	238%	248%
Dívida de médio e longo prazo / Património Líquido	127%	123%
Depósito em instituições financeiras e caixa / Dívidas e terceiros curto Prazo	20%	18%
Ativo circulante / Dívidas a terceiros curto prazo	38%	37%
Dívidas a terceiros / Ativo total	57%	59%
Solvabilidade:		
Património Líquido / Passivo	19%	19%
Ativo / Passivo	119%	119%

Observando os indicadores supra, verificamos uma ligeira diminuição no rácio do ativo fixo, no entanto o peso da dívida de curto prazo baixou relativamente ao património líquido. Os rácios de solvabilidade apresentam um valor igual aos de 2017.

**Demonstrações financeiras consolidadas****Balanço consolidado**Município da Nazaré
Balanço do exercício de 2018

POCAL		Exercícios			
		2018			2017
		AB	AP	AL	AL
	Ativo				
	Imobilizado:				
	Bens de Domínio Público				
451	Terrenos e Recursos Naturais	674 444,67 €		674 444,67 €	674 444,67 €
452	Edifícios	398 554,14 €	-64 011,77 €	334 542,37 €	341 090,71 €
453	Outras Construções e Infra-estruturas	16 551 123,60 €	-5 616 619,87 €	10 934 503,73 €	10 347 480,52 €
455	Bens do património histórico, artístico e cultural	53 828,76 €		53 828,76 €	53 828,76 €
459	Outros bens de Domínio público	128 845,54 €	-99 414,38 €	29 431,16 €	11 056,54 €
445	Imobilizações em Curso	557 310,30 €		557 310,30 €	962 460,59 €
446	Adiantamentos por conta de bens de domínio público				
		18 364 107,01 €	-5 780 046,02 €	12 584 060,99 €	12 390 361,79 €
	Imobilizações incorpóreas				
431	Despesas de instalação	107 048,30 €	-54 201,36 €	52 846,94 €	0,00 €
432	Despesas de investigação e de desenvolvimento	35 057,64 €	-35 057,64 €	0,00 €	0,00 €
433	Propriedade industrial e outros direitos	34 486,73 €		34 486,73 €	34 486,73 €
443	Imobilizações em curso	152 372,40 €		152 372,40 €	47 970,00 €
449	Adiantamentos por conta de imobilizações incorpóreas				
		328 965,07 €	-89 259,00 €	239 706,07 €	82 456,73 €
	Imobilizações corpóreas:				
421	Terrenos e recursos naturais	2 188 254,61 €		2 188 254,61 €	3 544 105,70 €
422	Edifícios e outras construções	41 639 565,59 €	-14 389 112,92 €	27 250 452,67 €	26 873 715,77 €
423	Equipamento básico	6 636 015,93 €	-5 556 188,46 €	1 079 827,47 €	789 894,14 €
424	Equipamento de transporte	2 009 041,08 €	-1 503 016,87 €	506 024,21 €	488 091,63 €
425	Ferramentas e utensílios	149 482,39 €	-134 520,28 €	14 962,11 €	7 244,29 €
426	Equipamento administrativo	3 736 693,37 €	-3 338 215,97 €	398 477,40 €	433 773,74 €
427	Taras e vasilhame	0,00 €	-6 862,50 €	-6 862,50 €	-6 217,44 €
429	Outras imobilizações corpóreas	1 502 799,49 €	-1 130 086,14 €	372 713,35 €	328 119,81 €
442	Imobilizações em curso	4 927 502,02 €		4 927 502,02 €	5 459 036,29 €
448	Adiantamentos por conta de imobilizações corpóreas				
		62 789 354,48 €	-26 058 003,14 €	36 731 351,34 €	37 917 763,93 €
	Investimentos financeiros				
411	Partes de capital	840 556,00 €		840 556,00 €	840 556,00 €
412	Obrigações e Títulos de Participação				
414	Investimento em Imoveis				
415	Outras Aplicações Financeiras				
441	Imobilizações em curso				
447	Adiantamentos por conta de investimentos financeiros				
		840 556,00 €	0,00 €	840 556,00 €	840 556,00 €
	Circulante				
	Existências:				
36	Matérias-primas. Subsidiárias e de consumo	210 460,74 €		210 460,74 €	172 584,96 €
35	Produtos e trabalhos em curso				
34	Subprodutos, desperdícios, resíduos e refugos				



33	Produtos acabados e intermédios				
32	Mercadorias	0,00 €		0,00 €	0,00 €
37	Adiantamentos por conta de compras				
		210 460,74 €	0,00 €	210 460,74 €	172 584,96 €
	Dívidas de terceiros - Médio e longo prazo				
	Clientes, contribuintes e utentes de cobrança duvidosa				
	Dívidas de terceiros - Curto prazo				
28	Empréstimos Concedidos				
211+212	Clientes, c/c + Contribuintes c/c	359 804,73 €		359 804,73 €	740 155,71 €
213	Utentes, c/c				
218	Clientes, contribuintes e utentes de cobrança duvidosa	1 443 062,64 €	-1 422 830,63 €	20 232,01 €	0,00 €
251	Devedores pela execução do orçamento				
229	Adiantamentos a fornecedores	8 113,09 €		8 113,09 €	8 113,09 €
2619	Adiantamentos a fornecedores de imobilizado				
24	Estado e outros entes públicos	179 621,57 €		179 621,57 €	1 008 779,07 €
264	Administração Autárquica				
	Outros Devedores	230 306,30 €		230 306,30 €	67 543,55 €
262+263+267+268	Outros Devedores - valores a regularizar	2 087 145,82 €		2 087 145,82 €	2 086 805,50 €
		4 308 054,15 €	-1 422 830,63 €	2 885 223,52 €	3 911 396,92 €
	Títulos negociáveis				
151	Acções				
152	Obrigações e Títulos de Participação				
153	Títulos de Dívida Pública				
159	Outros Títulos				
18	Outras aplicações de tesouraria	500,00 €		500,00 €	
		500,00 €	0,00 €	500,00 €	0,00 €
	Depósitos em Instituições Financeiras e caixa:				
12	Depósitos em Instituições Financeiras	672 005,63 €		672 005,63 €	712 272,37 €
11	Caixa	451 529,00 €		451 529,00 €	298 028,45 €
11 e 12 R	Caixa e Bancos - valores a regularizar	3 299 022,88 €		3 299 022,88 €	3 299 022,87 €
		4 422 557,51 €		4 422 557,51 €	4 309 323,69 €
	Acréscimos e diferimentos				
271	Acréscimos e proveitos	784 542,23 €		784 542,23 €	349 580,31 €
272	Custos diferidos				
		784 542,23 €		784 542,23 €	349 580,31 €
	Total de amortizações		-31 927 308,16 €		
	Total de provisões		-1 422 830,63 €		
	Total do ativo	92 049 097,19 €		58 698 958,40 €	59 974 024,33 €



Município da Nazaré
Balço do exercício de 2018

POCAL		Exercícios	
		2018	2017
	Fundos Próprios e Passivo		
	Fundos Próprios		
51	Património	22 296 827,76 €	22 296 827,76 €
55	Ajustamento de Partes de Capital em empresas		
56	Reservas de reavaliação		
	Reservas:		
571	Reservas legais	307 676,23 €	307 676,23 €
572	Reservas estatutárias		
573	Reservas contratuais		
574	Reservas Livres		
575	Subsídios	33 364,00 €	33 364,00 €
576	Doações	230 909,13 €	216 483,93 €
	Diferenças de Consolidação	-227 221,90 €	385 093,53 €
59	Resultados Transitados	-14 603 684,39 €	-14 538 407,18 €
88	Resultado líquido do exercício	1 186 799,30 €	809 948,56 €
	Total dos Fundos Próprios	9 224 670,13 €	9 510 986,83 €
	Passivo:		
	Provisões para riscos e encargos:	3 562 131,55 €	3 103 586,42 €
		3 562 131,55 €	3 103 586,42 €
	Dívidas a terceiros - Médio e longo prazo (b)		
2312	Empréstimos Obtidos	11 674 345,64 €	11 724 137,54 €
		11 674 345,64 €	11 724 137,54 €
	Dívidas a terceiros - Curto Prazo:		
2311	Empréstimos de Curto Prazo		
269	Adiantamentos por conta de vendas		
221	Fornecedores, c/c	13 789 319,98 €	15 382 209,82 €
228	Fornecedores - Facturas em recepção e conferência	22 306,58 €	43 270,72 €
252	Credores pela execução do Orçamento		
212	Garantias e Cauções		
	Adiantamentos de clientes, contribuintes e utentes	8 920,75 €	747 176,25 €
219			
261	Fornecedores de imobilizado, c/c	4 759 684,32 €	5 069 749,59 €
24	Estado e outros entes públicos	380 948,58 €	214 316,08 €
264	Administração Autárquica	4 482,21 €	3 815,20 €
262+263+267+268	Outros credores	2 971 770,34 €	2 112 632,06 €
		21 937 432,76 €	23 573 169,72 €
	Acréscimos e diferimentos:		
273	Acréscimos de custos	1 091 311,62 €	931 369,18 €
274	Proveitos diferidos	11 209 066,70 €	11 130 774,64 €
		12 300 378,32 €	12 062 143,82 €
	Total do passivo	49 474 288,27 €	50 463 037,50 €
	Total dos Fundos Próprios e do Passivo	58 698 958,40 €	59 974 024,33 €



Demonstrações dos resultados consolidados

Município da Nazaré
Demonstração de Resultados Consolidada

		Exercícios			
		2018		2017	
Custos e Perdas					
61	Custo das mercadorias vendidas e das matérias consumidas:				
	Mercadorias				
	Matérias	1 176 726,13 €	1 176 726,13 €	803 277,66 €	803 277,66 €
62	Fornecimentos e serviços externos	6 289 442,29 €		6 550 332,79 €	
	Custos com o pessoal:				
641+642	Remunerações	5 018 252,95 €		4 525 444,31 €	
643 a 648	Encargos sociais:	1 303 648,69 €		1 135 409,86 €	
63	Transferências e subsídios concedidos e prestações sociais	1 079 047,69 €	13 690 391,62 €	740 768,57 €	12 951 955,53 €
66	Amortizações do exercício	2 157 264,08 €		1 960 432,43 €	
67	Provisões do exercício	527 033,46 €		495 534,58 €	
65	Outros Custos e perdas operacionais	601 418,33 €	3 285 715,87 €	357 912,47 €	2 813 879,48 €
	Custos e Perdas Operacionais		18 152 833,62 €		16 569 112,67 €
68	Custos e Perdas Financeiros		643 427,03 €		843 619,92 €
	Custos e Perdas Correntes		18 796 260,65 €		17 412 732,59 €
69	Custos e perdas extraordinários		708 089,00 €		538 268,86 €
	Custos e Perdas do exercício		19 504 349,65 €		17 951 001,45 €
	Imposto sobre o Exercício		102 519,59 €		18 257,71 €
	Custos e Perdas do exercício		19 606 869,24 €		17 969 259,16 €
88	Resultado líquido do exercício		1 186 799,30 €		809 948,56 €
			20 793 668,54 €		18 779 207,72 €
Proveitos e ganhos					
	Vendas e Prestações de Serviços				
7111	Vendas de Mercadorias				
7112+7113	Vendas de Produtos	2 078 470,59 €		1 688 732,78 €	
712	Prestações de serviços	5 465 198,08 €	7 543 668,67 €	4 826 452,16 €	6 515 184,94 €
72	Impostos e Taxas	7 880 780,62 €	7 880 780,62 €	6 569 156,15 €	6 569 156,15 €
	Variação da produção				
75	Trabalhos para a própria entidade				
73	Proveitos suplementares	25 000,00 €		33 500,00 €	
74	Transferências e subsídios obtidos	4 038 138,93 €	4 063 138,93 €	3 966 642,94 €	4 000 142,94 €
76	Outros proveitos e ganhos operacionais		0,00 €		0,00 €
	Proveitos e Ganhos Operacionais		19 487 588,22 €		17 084 484,03 €
78	Proveitos e Ganhos Financeiros		409 407,92 €		514 983,76 €
	Proveitos e Ganhos Correntes		19 896 996,14 €		17 599 467,79 €
79	Proveitos e ganhos extraordinários		896 672,40 €		1 179 739,93 €
			20 793 668,54 €		18 779 207,72 €
	RESUMO				
	Resultados Operacionais		1 334 754,60 €		515 371,36 €
	Resultados Financeiros		-234 019,11 €		-328 636,16 €
	Resultados Correntes		1 100 735,49 €		186 735,20 €
	Resultados Antes Impostos		1 289 318,89 €		828 206,27 €
	Resultado Líquido do exercício		1 186 799,30 €		809 948,56 €

**Mapa dos fluxos de caixa consolidados de operações orçamentais**

RECEBIMENTOS		2018
Saldo da gerência anterior		<u>4 221 282,63</u>
Execução orçamental	3 487 276,92	
Operações de tesouraria	734 005,71	4 221 282,63
Total das receitas orçamentais		<u>30 505 014,16</u>
Receitas correntes		18 756 814,21
Receitas capital		11 744 591,24
Receitas outras		3 608,71
Operações de tesouraria		<u>1 217 575,21</u>
Total		<u>35 943 872,00</u>
PAGAMENTOS		2018
Total das despesas correntes		<u>30 591 128,48</u>
Despesas correntes	16 671 549,78	
Despesas capital	13 919 578,70	30 591 128,48
Operações de tesouraria		<u>1 137 810,25</u>
Saldo para a gerência seguinte		<u>4 214 933,27</u>
Execução orçamental		3 401 162,60
Operações de tesouraria		813 770,67
Total		<u>35 943 872,00</u>



Anexo ao balanço consolidado e à demonstração dos resultados consolidados

O Município da Nazaré apresenta demonstrações financeiras consolidadas segundo as normas previstas na Portaria n.º 474/2010 de 01 de julho a qual aprovou a Orientação n.º 1/2010 “Orientação genérica relativa à consolidação de contas no âmbito do setor público administrativo”, uma vez que o POCAL não estabeleceu os princípios que devem estar subjacentes a uma adequada consolidação de contas.

Todos os valores são apresentados em euros.

I – Informações relativas às entidades incluídas no perímetro de consolidação e a outras participadas

a) Entidades incluídas na consolidação

Entidade	Sede social	Detenção	Capital social/Fundos patrimoniais	% do capital detido	N.º de funcionários	Método de consolidação
Município da Nazaré	Av. Vieira Guimarães, 54 - 2450-951 Nazaré				181	Entidade Consolidante
Serviços Municipalizados da Nazaré	Av. Vieira Guimarães, 54 - 2450-951 Nazaré	Município da Nazare	9 485 573	100%	83	Simples Agregação
Nazaré Qualifica, Empresa Municipal	Estrada da Praia do Norte, 2450 Nazaré	Município da Nazare	10 000	100%	97	Consolidação Integral

b) Entidades excluídas da consolidação

Foram excluídas do perímetro de consolidação, por Município deter uma participação inferior a 100%, as seguintes entidades:

Entidade	Sede social	Detenção	Capital Social	Capital detido em 2018	% do capital detido em 2018
Águas do Tejo Atlântico, S.A.	Fábrica de Água de Alcântara, Av. De Ceuta, 1300-254 Lisboa	Município da Nazaré	113 527 680	273 724	0,24%

**c) Entidades associadas contabilizadas pelo método da equivalência patrimonial**

Não aplicável.

d) Entidades associadas não contabilizadas pelo método de equivalência patrimonial

Não aplicável.

e) Entidades objeto de consolidação proporcional

Não aplicável.

f) Outras participações – entidades não consolidadas e não incluídas nas alíneas a) e e).

Não aplicável.

g) Número médio de trabalhadores ao serviço

O número médio de trabalhadores das entidades incluídas no perímetro de consolidação foi de 361 em 31 de dezembro de 2018, repartido por categorias da seguinte forma:

Categoria profissional	N.º de funcionários			Total
	CMN	SMN	NQ	
Dirigente superior	0	0	0	0
Dirigente intermédio	3	0	0	3
Técnico superior	38	7	14	59
Assistente técnico	31	16	2	49
Assistente operacional	77	60	81	218
Outros	32	0	0	32
Total	181	83	97	361



II – Informações relativas à imagem verdadeira e apropriada

a) Insuficiência das normas de consolidação para uma imagem verdadeira e apropriada

Não aplicável.

b) Afastamento das normas de consolidação para se obter uma imagem verdadeira e apropriada

Não aplicável.

III – Informações relativas aos procedimentos de consolidação

a) Procedimentos de consolidação

De acordo com o estipulado no normativo em vigor e tendo em conta o perímetro de consolidação, na elaboração das demonstrações financeiras consolidadas foi utilizado o método de consolidação integral e o método da simples agregação.

O método da consolidação integral consiste na integração no balanço, demonstração de resultados e fluxos de caixa da entidade consolidante com os elementos respetivos dos balanços, demonstração de resultados e fluxos de caixa das entidades consolidadas.

Este método foi utilizado para consolidar a entidade Nazaré Qualifica, EM, em virtude do Município ter no seu balanço o registo da participação financeira a 100% do capital social da empresa.

No método da simples agregação procede-se à soma algébrica das linhas do balanço, demonstração de resultados e fluxos de caixa da entidade consolidante com os elementos respetivos dos balanços, demonstração dos resultados e fluxos de caixa das entidades consolidadas.

Este método foi utilizado para consolidar a entidade Serviços Municipalizados da Nazaré, tendo em conta que o Município não tem no seu balanço o registo da participação financeira relativo ao capital próprio da entidade, mas detém um efetivo controlo administrativo e financeiro da mesma.

Em qualquer dos métodos, procedeu-se à eliminação dos saldos, transações, transferências e subsídios e resultados incorporados em ativos relativos a operações efetuadas entre as entidades consolidantes.



b) Movimentos ocorridos para efeitos de consolidação

ATIVO	31 de Dezembro de 2018	Ajustamentos			Consolidado
	AL	Saldo intra-grupo	Participações e capitais próprios	Operações internas	
Bens de domínio público:					
Terrenos e recursos naturais	674 444,67	0,00	0,00	0,00	674 444,67
Edifícios	334 542,37	0,00	0,00	0,00	334 542,37
Outras construções e infraestruturas	10 934 503,73	0,00	0,00	0,00	10 934 503,73
Bens do património histórico, artístico e cultural	53 828,76	0,00	0,00	0,00	53 828,76
Outros bens de domínio público	29 431,16	0,00	0,00	0,00	29 431,16
Imobilizado em curso	557 310,30	0,00	0,00	0,00	557 310,30
	12 584 060,99	0,00	0,00	0,00	12 584 060,99
Imobilizações incorpóreas					
Despesas de instalação	52 846,94	0,00	0,00	0,00	52 846,94
Despesas de investigação e de desenvolvimento	0,00	0,00	0,00	0,00	0,00
Propriedade Industrial e outros direitos	34 486,73	0,00	0,00	0,00	34 486,73
Imobilizações em curso	152 372,40	0,00	0,00	0,00	152 372,40
	239 706,07	0,00	0,00	0,00	239 706,07
Imobilizações corpóreas					
Terrenos e recursos naturais	2 188 254,61	0,00	0,00	0,00	2 188 254,61
Edifícios e outras construções	27 250 452,67	0,00	0,00	0,00	27 250 452,67
Equipamento básico	1 079 827,47	0,00	0,00	0,00	1 079 827,47
Equipamento de transporte	506 024,21	0,00	0,00	0,00	506 024,21
Ferramentas e utensílios	14 962,11	0,00	0,00	0,00	14 962,11
Equipamento administrativo	398 477,40	0,00	0,00	0,00	398 477,40
Taras e vasilhame	-6 862,50	0,00	0,00	0,00	-6 862,50
Outras imobilizações corpóreas	372 713,35	0,00	0,00	0,00	372 713,35
Imobilizações em curso	4 927 502,02	0,00	0,00	0,00	4 927 502,02
	36 731 351,34	0,00	0,00	0,00	36 731 351,34
Investimentos Financeiros:					
Partes de capital	850 556,00	0,00	-10 000,00	0,00	840 556,00
	850 556,00	0,00	-10 000,00	0,00	840 556,00
Existências					
Matérias-primas, subsidiárias e de consumo	210 460,74	0,00	0,00	0,00	210 460,74
	210 460,74	0,00	0,00	0,00	210 460,74
Dívidas de Terceiros Médio e Longo Prazo					
	0,00	0,00	0,00	0,00	0,00
Dívidas de terceiros - Curto prazo					
Clientes c/c	1 971 628,13	-1 611 823,40	0,00	0,00	359 804,73
Contribuintes c/c					0,00
Utentes c/c					0,00
Clientes, contribuintes e utentes de cobrança duvidosa	20 232,01	0,00	0,00	0,00	20 232,01
Devedores pela execução do orçamento					0,00
Adiantamento a fornecedores	8 113,09	0,00	0,00	0,00	8 113,09
Adiantamento a fornecedores de imobilizado					0,00
Estado e outros entes públicos	179 621,57	0,00	0,00	0,00	179 621,57
Administração autárquica					0,00
Outros devedores	3 522 299,32	-1 204 847,20	0,00	0,00	2 317 452,12
	5 701 894,12	-2 816 670,60	0,00	0,00	2 885 223,52



Títulos Negociáveis	500,00	0,00	0,00	0,00	500,00
	500,00	0,00	0,00	0,00	500,00
Depósitos em instituições financeiras e caixa					
Depositos em instituições financeiras	3 797 121,81	0,00	0,00	0,00	3 797 121,81
Caixa	625 435,70	0,00	0,00	0,00	625 435,70
	4 422 557,51	0,00	0,00	0,00	4 422 557,51
Acréscimos e diferimentos					
Acréscimos de proveitos	784 542,23	0,00	0,00	0,00	784 542,23
Custos diferidos					0,00
Ativos por impostos diferidos					0,00
	784 542,23	0,00	0,00	0,00	784 542,23
Amortizações e Provisões					271 667,92
					0,00
	0,00	0,00	0,00	0,00	0,00
					600 901,31
					21 119,90
Total do Ativo	61 525 629,00	-2 816 670,60	-10 000,00	0,00	58 698 958,40



CAPITAL PRÓPRIO E PASSIVO	31 de Dezembro de 2018	Ajustamentos			Consolidado
	AL	Saldos intra-grupo	Participações e capitais próprios	Operações internas	
Fundos Próprios					
Património	22 306 827,76	0,00	-10 000,00	0,00	22 296 827,76
Ajustamentos de partes de capital em empresas	0,00	0,00	0,00	0,00	0,00
Reservas de reavaliação	0,00	0,00	0,00	0,00	0,00
Diferenças de consolidação		-140 612,80	-86 609,10	0,00	-227 221,90
Reservas:					0,00
Reservas livres	33 364,00	0,00	0,00	0,00	33 364,00
Reservas legais	313 272,52	0,00	-5 596,29	0,00	307 676,23
Doações	230 909,13				230 909,13
Resultados transitados	-14 695 889,78	0,00	92 205,39	0,00	-14 603 684,39
Resultado Líquido do Exercício	1 186 799,30	0,00	0,00	0,00	1 186 799,30
Dividendos antecipados					0,00
					0,00
Total dos Fundos Próprios	9 375 282,93	-140 612,80	-10 000,00	0,00	9 224 670,13
Passivo					
Provisões para riscos encargos	3 562 131,55	0,00	0,00	0,00	3 562 131,55
	3 562 131,55	0,00	0,00	0,00	3 562 131,55
Dívidas a terceiros - Médio Longo Prazo					
Empréstimos	11 655 481,64	0,00	0,00	0,00	11 655 481,64
	11 655 481,64	0,00	0,00	0,00	11 655 481,64
Dívidas e terceiros - Curto Prazo					
Empréstimos	18 864,00	0,00	0,00	0,00	18 864,00
Adiantamentos por conta de vendas					
Fornecedores c/c	15 044 949,17	-1 255 629,19	0,00	0,00	13 789 319,98
Fornecedores - Faturas em recepção e conferência	22 306,58	0,00	0,00	0,00	22 306,58
Credores pela execução do orçamento					
Garantias e cauções	0,00	0,00	0,00	0,00	0,00
Adiantamentos de clientes, contribuintes e utentes	8 920,75	0,00	0,00	0,00	8 920,75
Fornecedores de imobilizado c/c	4 759 684,32	0,00	0,00	0,00	4 759 684,32
Estado e outros entes públicos	380 948,58	0,00	0,00	0,00	380 948,58
Administração Autárquica	4 482,21	0,00	0,00	0,00	4 482,21
Outros Credores	4 392 198,95	-1 420 428,61	0,00	0,00	2 971 770,34
	24 632 354,56	-1 420 428,61	0,00	0,00	21 956 296,76
Acrescimos e Diferimentos					
Acréscimos de custos	1 091 311,62	0,00	0,00	0,00	1 091 311,62
Proveitos diferidos	11 209 066,70	0,00	0,00	0,00	11 209 066,70
Passivos por impostos diferidos					
	12 300 378,32	0,00	0,00	0,00	12 300 378,32
Total do Passivo	52 150 346,07	0,00	0,00	0,00	49 474 288,27
Total do Passivo, Fundos Próprios e Interesses Minoritários	61 525 629,00	0,00	0,00	0,00	58 698 958,40



Demonstração dos resultados agregados e detalhe dos movimentos ocorridos em sede de consolidação

CUSTOS E PERDAS	Empresas		Ajustamentos		Consolidado	
			Transacções intra-grupo	Operações Internas		
Custo das mercadorias vendidas e das matérias consumidas:						
Mercadorias	1 176 726,13		0,00	0,00	1 176 726,13	
Matérias		1 176 726,13			0,00	1 176 726,13
Fornecimentos e serviços externos	7 258 409,86		-968 967,57		6 289 442,29	
Custos com o pessoal						
Remunerações	5 018 252,95		0,00	0,00	5 018 252,95	
Encargos sociais	1 303 648,69	13 580 311,50	0,00	0,00	1 303 648,69	12 611 343,93
Transferências e subsídios concedidos e prestações sociais	2 083 063,05	2 083 063,05	-1 004 015,36	0,00	1 079 047,69	1 079 047,69
Amortizações do exercício	2 157 264,08		0,00	0,00	2 157 264,08	
Provisões do exercício	527 033,46		0,00	0,00	527 033,46	
Outros Custos e perdas operacionais	502 496,00	3 186 793,54	98 922,33	0,00	601 418,33	3 285 715,87
(A) Custos e Perdas Financeiros	643 427,03	643 427,03	0,00	0,00	643 427,03	643 427,03
(C) Custos e perdas extraordinários	708 089,00	708 089,00		0,00	708 089,00	708 089,00
(E) Imposto sobre o Exercício	102 519,59	102 519,59		0,00	102 519,59	102 519,59
Interesses minoritários		21 480 929,84				19 606 869,24
Resultado Líquido do Exercício		1 186 799,30	0,00	0,00		1 186 799,30
		22 667 729,14				20 793 668,54
PROVEITOS E GANHOS						
PROVEITOS E GANHOS	Empresas		Ajustamentos		Consolidado	
			Transacções intra-grupo	Operações Internas		
Vendas e prestações de serviços						
Vendas de mercadorias	2 284 169,23		-205 698,64	0,00	2 078 470,59	
Vendas de produtos	7 133 560,04	9 417 729,27	-1 668 361,96	0,00	5 465 198,08	7 543 668,67
Prestação de serviços	7 880 780,62		0,00	0,00	7 880 780,62	
Impostos e taxas	0,00		0,00	0,00	0,00	
Trabalhos para a própria entidade	0,00		0,00	0,00	0,00	
Proveitos suplementares	4 063 138,93			0,00	4 063 138,93	
Transferências e subsídios correntes obtidos	0,00	11 943 919,55		0,00	0,00	11 943 919,55
(B) Outros proveitos e ganhos operacionais		21 361 648,82				19 487 588,22
Proveitos e ganhos financeiros	409 407,92	409 407,92	0,00	0,00	409 407,92	409 407,92
(D) Proveitos e ganhos extraordinários	896 672,40	896 672,40	0,00	0,00	896 672,40	896 672,40
(F) Resultado Operacional		1 334 754,60				1 334 754,60
Resultados Financeiros		-234 019,11				-234 019,11
Resultados Correntes		1 100 735,49				1 100 735,49
Resultados Antes Impostos		1 289 318,89				1 289 318,89
Resultado do Exercício (Exc.Int.Minoritários)		1 186 799,30				1 186 799,30



Na relação entre as entidades que integram o perímetro de consolidação, é necessário fazer ajustamentos para corrigir inexactidões, omissões ou registos não coincidentes. No ano de 2018, apesar dos esforços desenvolvidos, os registos das entidades ainda não se encontram totalmente coincidentes, resultando numa diferença de consolidação no montante de 140.612 €, registada nos capitais próprios consolidados.

Foi ainda registada como diferença de consolidação o valor de 86.609 €, correspondente ao diferencial entre o valor de aquisição da participação financeira da Nazaré Qualifica e os seus capitais próprios, no final de 2018.

c) Eliminação dos resultados provenientes das operações efetuadas entre as entidades compreendidas na consolidação

Todos os resultados provenientes das operações efetuadas entre as entidades compreendidas na consolidação foram eliminados, não tendo sido utilizada a faculdade prevista excecionalmente para a não eliminação

d) Ajustamentos excecionais do valor dos ativos registados exclusivamente param fins fiscais

Não foram efetuados quaisquer ajustamentos excecionais do valor dos ativos exclusivamente para fins fiscais nas entidades incluídas no perímetro de consolidação.

e) Homogeneização valorativa

As amortizações de diversos bens do imobilizado da empresa municipal são calculadas com base em taxas de amortização diferentes das utilizadas pelo Município e Serviços Municipalizados. Com efeito a empresa municipal utiliza as taxas de acordo com a vida útil estimada como indicado no normativo contabilístico Sistema de Normalização Contabilística (SNC) e o Município e os Serviços Municipalizados amortizam em acordo com as taxas prescritas no CIBE (Cadastro e Inventario dos Bens do Estado).

Optou-se por não proceder à harmonização das amortizações da empresa municipal com as do Município e Serviços Municipalizados, por se concluir que a diferença é materialmente irrelevante no contexto das contas consolidadas.

Os elementos do ativo, passivo e fundos próprios / capital próprio, foram valorizados segundo critérios de valorimetria uniformes e de acordo com os critérios de valorimetria do POCAL.

**IV – Informações relativas ao endividamento de médio e longo prazo****a) Endividamento consolidado de médio e longo prazo**

O endividamento consolidado de médio e longo das entidades incluídas no perímetro de consolidação discrimina-se no quadro seguinte:

Dívidas de terceiros de médio e longo prazo				Eliminação de créditos/ Dívidas recíprocas	Endividamento Consolidado
Município	SMN	NQ, E.M.	TOTAL		
11 528 412,93	0,00	145 932,71	11 674 345,64	0,00	11 674 345,64
			11 674 345,64		11 655 345,64

b) Dívidas a terceiros que se vencem quatro anos seguintes à data do balanço

Entidade	Emprestimo	Banco	Valor do Empréstimo	Data de contratação do empréstimo	Prazo do contrato	Capital em dívida Dez-2018
Município	88419	C.G.D.	294 482	20/07/2001	12	47 663
Município	23251	C.G.D.	483 251	15/07/1998	25	131 355
Município	147	B.P.I.	1 131 993	06/01/2003	25	425 432
Município	128/10	B.P.I.	1 155 215	02/04/2009	20	764 481
Município	148	N.B.	769 431	09/01/2003	16	205 974
Município	1341	D.G.T.F.	2 564 007	02/07/2009	10	0
Município	422/15	D.G.T.F.	7 552 302	20/02/2015	6	0
Município	3201	FAM	9 953 508	24/10/2018	32	9 953 508
Total			976 332			11 528 413

V – Informações sobre saldos e fluxos

Nos quadros seguintes encontram-se discriminados os fluxos financeiros ocorridos entre as entidades incluídas no perímetro de consolidação, nomeadamente no que respeita a transferências efetuadas/recebidas, subsídios concedidos/recebidos e empréstimos concedidos/recebidos.



Relações entre Nazaré Qualifica, E.M e Serviços Municipalizados da Nazaré

Tipos de Fluxos	Nazaré Qualifica, E.M. / Serviços Municipalizados da Nazaré									
	Obrigações / Pagamentos					Direitos / Recebimentos				
	Saldo Inicial	Obrigações constituídas no exercício	Anulações / Transferências no exercício	Pagamentos no exercício	Saldo Final	Saldo inicial	Obrigações constituídas no exercício	Anulações / Transferências no exercício	Pagamentos no exercício	Saldo final
Transferências										
Subsídios										
Empréstimos										
Relações Comerciais						0,00	812 718,36		812 718,36	0,00
Participações do capital em numerário										
Participações do capital em espécie										
Outros										
Total										

Tipos de Fluxos	Serviços Municipalizados da Nazaré / Nazaré Qualifica, E.M.									
	Obrigações / Pagamentos					Direitos / Recebimentos				
	Saldo Inicial	Obrigações constituídas no exercício	Anulações / Transferências no exercício	Pagamentos no exercício	Saldo Final	Saldo inicial	Obrigações constituídas no exercício	Anulações / Transferências no exercício	Pagamentos no exercício	Saldo final
Transferências										
Subsídios										
Empréstimos										
Relações Comerciais	0,00	812 718,36		812 718,36	0,00					
Participações do capital em numerário										
Participações do capital em espécie										
Outros										
Total										

Relações entre Município da Nazaré e Serviços Municipalizados da Nazaré

Tipos de Fluxos	Município da Nazaré / Serviços Municipalizados da Nazaré									
	Obrigações / Pagamentos					Direitos / Recebimentos				
	Saldo Inicial	Obrigações constituídas no exercício	Anulações / Transferências no exercício	Pagamentos no exercício	Saldo Final	Saldo inicial	Obrigações constituídas no exercício	Anulações / Transferências no exercício	Pagamentos no exercício	Saldo final
Transferências										
Subsídios										
Empréstimos										
Relações Comerciais	603 762,40	213 542,41	785,57	0,00	816 519,24	0,00	2400	0,00	2400	0,00
Participações do capital em numerário										
Provisões										
Outros										
Total										

Tipos de Fluxos	Serviços Municipalizados da Nazaré / Município da Nazaré									
	Obrigações / Pagamentos					Direitos / Recebimentos				
	Saldo Inicial	Obrigações constituídas no exercício	Anulações / Transferências no exercício	Pagamentos no exercício	Saldo Final	Saldo inicial	Obrigações constituídas no exercício	Anulações / Transferências no exercício	Pagamentos no exercício	Saldo final
Transferências										
Subsídios										
Empréstimos										
Relações Comerciais	0,00	2400	0,00	2400	0,00	604 125,20	212 756,84	0,00	0,00	816 882,04
Participações do capital em numerário										
Provisões										
Outros										
Total										

**Relações entre Município da Nazaré e Nazaré Qualifica, E.M.**

Tipos de Fluxos	Município da Nazaré / Nazaré Qualifica, E.M.									
	Obrigações / Pagamentos					Direitos / Recebimentos				
	Saldo Inicial	Obrigações constituídas no exercício	Anulações / Transferências no exercício	Pagamentos no exercício	Saldo Final	Saldo inicial	Obrigações constituídas no exercício	Anulações / Transferências no exercício	Pagamentos no exercício	Saldo final
Transferências										
Subsídios										
Empréstimos										
Relações Comerciais	476 126,00	1 014 515,36	10 500,00	825 450,00	654 691,36	0,00	1 200,00	0,00	1 200,00	0,00
Participações do capital em numerário										
Adiantamentos de clientes	765 737,25				765 737,25					
Outros Devedores						0,00	1 204 847,20			#####
Total										

Tipos de Fluxos	Nazaré Qualifica ,E.M. / Município da Nazaré									
	Obrigações / Pagamentos					Direitos / Recebimentos				
	Saldo Inicial	Obrigações constituídas no exercício	Anulações / Transferências no exercício	Pagamentos no exercício	Saldo Final	Saldo inicial	Obrigações constituídas no exercício	Anulações / Transferências no exercício	Pagamentos no exercício	Saldo final
Transferências										
Subsídios										
Empréstimos										
Relações Comerciais	0,00	1 200,00	0,00	1 200,00	0,00	603 153,00	1 027 738,36	-428 609,95	825 450,00	1 234 051,31
Participações do capital em numerário										
Adiantamentos de fornecedores						411 647,25		411 647,25		0,00
Fornecedores	0,00	1 185 407,20	411 647,25	334 650,00	439 109,95					
Total										

VI – Informações relativas a compromissos**a) Compromissos financeiros não evidenciados no balanço consolidado**

Não existem compromissos financeiros para além dos incluídos nas demonstrações financeiras.

b) Responsabilidades por garantias prestadas

Não foram prestadas quaisquer garantias pelas entidades incluídas no perímetro de consolidação.

VII – Informações relativas a políticas contabilísticas**a) Critérios de valorimetria**

Os critérios de valorimetria adotados na elaboração das demonstrações financeiras consolidadas do Município da Nazaré são os seguintes:



Imobilizado

Os bens do ativo imobilizado foram registados ao custo de aquisição, considerando-se como custo de aquisição de um ativo a soma do respetivo preço de compra com os gastos suportados direta e indiretamente para o colocar no seu estado atual.

As amortizações são calculadas a partir da entrada em funcionamento ou início da utilização dos bens, pelo método das quotas constantes e às taxas fixadas na Portaria n.º 671/2000, publicada no Diário da Republica II Série, n.º 91, de 17 de abril – Cadastro e Inventario dos Bens do Estado e do Decreto Regulamentar n.º 2/90, de 12 de janeiro.

Ainda de acordo com o CIBE, são totalmente amortizados no ano de aquisição os bens sujeitos a depreciação, em mais de um ano económico, cujos valores unitários não ultrapassem 80% do índice 100 da escala salarial das carreiras do regime geral do sistema remuneratório da função pública, reportado ao ano de aquisição.

No caso da empresa municipal, as amortizações são efetuadas utilizando-se taxas de acordo com a vida útil estimada (Sistema de Normalização Contabilística).

Do ponto de vista dos bens móveis, a inventariação encontra-se realizada.

Quanto aos bens imóveis, continua a decorrer uma análise detalhada aos bens imóveis propriedade do Município para se proceder a uma atualização dos registos na Conservatória do Registo Predial e nas Finanças assim como na contabilidade do Município. Continuam também a ser averiguadas as áreas cedidas ao Município, no âmbito das operações de loteamento, quer para o seu património privado quer público, que ainda não foram identificadas e valorizadas e que por isso ainda não constam no património do Município.

Existências

Os inventários são valorizados ao menor entre o seu custo e o valor realizável líquido. O custo dos inventários inclui todos os custos de compra, custos de conversão e outros custos incorridos para colocar os inventários no seu local e na sua condição atual. O valor realizável líquido é o preço de venda estimado no decurso normal da atividade deduzido dos respetivos custos de venda.

Dívidas de e a terceiros

As dívidas de e a terceiros são expressas pelas importâncias constantes dos documentos que as titulam.



As provisões para as cobranças duvidosas são estabelecidas quando há evidência objetiva de que a entidade empresarial não receberá a totalidade dos montantes em dívida conforme as condições originais das suas contas a receber.

No caso específico das dívidas associadas à atividade do Município da Nazaré, consideram-se de cobrança duvidosa as dívidas de terceiros que estejam em mora há mais de seis meses e cujo risco de incobrabilidade seja devidamente justificado.

No exercício de 2015, o grupo municipal apurou divergências entre os saldos reais e os contabilísticos em rubricas de terceiros, no montante de 2.118.843 €. Estas divergências, no final de 2018, ascendem a 2.087.145 € e estão expressas no balanço do grupo como “valores a regularizar”.

Disponibilidades

As disponibilidades de caixa e depósitos em instituições financeiras são expressas pelos montantes dos meios de pagamento e dos saldos de todas as contas de depósito.

No exercício de 2015, o grupo municipal apurou divergências entre os saldos reais e os contabilísticos em rubricas de disponibilidades, no montante de 3.393.566 €. Estas divergências, no final de 2018, ascendem a 3.299.023 € e estão expressas no balanço do grupo como “valores a regularizar”.

Especialização de exercícios

As entidades incluídas na consolidação, registam os seus custos e proveitos de acordo com o princípio da especialização de exercícios pelo qual as receitas e as despesas são reconhecidas à medida que são geradas, independentemente do momento em que são recebidas ou pagas. As diferenças entre os montantes recebidos e pagos e as correspondentes receitas e despesas geradas são registadas na rubrica “Acréscimos e Diferimentos”.

b) Elementos incluídos nas demonstrações financeiras originalmente expressos em moeda estrangeira

Não existem elementos incluídos nas demonstrações financeiras que originariamente sejam expressos em moeda estrangeira.

VIII – Comentários às rubricas das demonstrações financeiras

a) Despesas de instalação e despesas de investigação e desenvolvimento

Não aplicável.

**b) Amortização de “Trespases” para além de cinco anos.**

Não aplicável.

c) Movimentos ocorridos nas rubricas de ativo imobilizado

Os movimentos ocorridos durante o exercício, nas rubricas do ativo imobilizado constantes do balanço podem ser resumidos da seguinte forma:

Ativo Bruto

RUBRICAS	Saldo inicial	Aumentos	Alienações	Transferências e abates	Saldo final
De bens de domínio público:					
Terrenos e recursos naturais	674 444,67	0,00	0,00	0,00	674 444,67
Edifícios	398 554,14	0,00	0,00	0,00	398 554,14
Outras construções e infraestruturas	15 565 832,71	145 000,00	150 000,00	990 290,89	16 551 123,60
Bens do património histórico, artístico e cultural	53 828,76	0,00	0,00	0,00	53 828,76
Outros bens de domínio público	104 149,69	24 695,85	0,00	0,00	128 845,54
Imobilizado em curso	962 460,59	646 335,66	0,00	-1 051 485,95	557 310,30
Sub-total	17 759 270,56	816 031,51	150 000,00	-61 195,06	18 364 107,01
De imobilizações incorpóreas					
Despesas de instalação	24 828,86	43 453,00	0,00	38 766,44	107 048,30
Despesas de investigação e de desenvolvimento	35 057,64	0,00	0,00	0,00	35 057,64
Propriedade Industrial e outros	34 486,73	0,00	0,00	0,00	34 486,73
Imobilizações em curso incorpóreas	47 970,00	104 402,40	0,00	0,00	152 372,40
Sub-total	142 343,23	147 855,40	0,00	38 766,44	328 965,07
De imobilizações corpóreas					
Terrenos e Recursos Naturais	3 544 105,70	84 425,20	1 440 276,29	0,00	2 188 254,61
Edifícios e outras construções - Edifícios	40 412 833,41	348 908,50	30 986,64	908 810,32	41 639 565,59
Equipamento Básico	6 171 974,04	490 073,67	17 958,00	-8 073,78	6 636 015,93
Equipamento de Transporte	1 940 802,88	86 728,89	18 490,69	0,00	2 009 041,08
Ferramentas e Utensílios	137 761,95	11 720,44	0,00	0,00	149 482,39
Equipamento Administrativo	3 715 713,50	131 892,89	0,00	-110 913,02	3 736 693,37
Taras e Vasilhame	0,00	0,00	0,00	0,00	0,00
Outras Imobilizações Corpóreas	1 374 735,27	128 064,22	0,00	0,00	1 502 799,49
Imobilizado Corpóreo em Curso	5 459 036,29	638 797,00	0,00	-1 170 331,27	4 927 502,02
Sub-total	62 756 963,04	898 754,11	152 372,40	-1 281 244,29	62 789 354,48



De investimentos financeiros					
Partes de capital	478 505,00	0,00	0,00	0,00	478 505,00
Obrigações e Títulos de Participação - FAM	372 051,00	0,00	0,00	0,00	372 051,00
Sub-total	850 556,00	0,00	0,00	0,00	850 556,00
<hr/>					
Total	81 509 132,83	1 862 641,02	302 372,40	-1 303 672,91	82 332 982,56

Amortizações e Ajustamentos

RUBRICAS	Saldo inicial	Reforço anos anteriores	Reforço do exercício	Regularizações	Saldo final
De bens de domínio público:					
Edifícios	43 051,60		3 365,32	0,00	46 416,92
Outras construções e infraestruturas	5 218 352,19		621 012,31	222 744,63	5 616 619,87
Bens do património histórico, artístico e cultural	6 217,44		645,06	0,00	6 862,50
Outros bens de domínio público	93 093,15		6 321,23	0,00	99 414,38
Sub-total	5 360 714,38	0,00	631 343,92	222 744,63	5 769 313,67
De imobilizações incorpóreas					
Despesas de instalação	24 828,86		29 372,50	0,00	54 201,36
Despesas de investigação e de desenvolvimento	35 057,64		0,00	0,00	35 057,64
Propriedade Industrial e Outros	14 411,83		8 435,76	5 252,74	17 594,85
Sub-total	74 298,33	0,00	37 808,26	5 252,74	106 853,85
De imobilizações corpóreas					
Edifícios e outras construções	13 539 117,64	753 102,96	372 780,94	275 888,62	14 389 112,92
Equipamento básico	5 381 565,99	3 639,10	221 401,65	50 418,28	5 556 188,46
Equipamento de transporte	1 451 145,33		116 022,20	64 150,66	1 503 016,87
Ferramentas e utensílios	130 517,66		4 798,28	795,66	134 520,28
Equipamento administrativo	3 282 062,37	4 028,79	165 882,41	113 757,60	3 338 215,97
Taras e vasilhame	0,00		0,00	0,00	0,00
Outras imobilizações corpóreas	1 048 572,68		89 519,03	8 005,57	1 130 086,14
Sub-total	24 832 981,67	760 770,85	970 404,51	513 016,39	26 051 140,64
Total	30 267 994,38	760 770,85	1 639 556,69	741 013,76	31 927 308,16

**d) Custos financeiros capitalizados no exercício**

Não aplicável.

e) Amortizações e ajustamentos extraordinários feitos exclusivamente para fins fiscais.

Não aplicável.

f) Investimentos financeiros

A rubrica investimentos financeiros é composta pelas seguintes participações:

Entidade	Sede social	% participação	Valor da participação em 31-Dez-2018
Fundo de Apoio Municipal	Rua Professor Gomes Teixeira, 2 – 1º, 1399-022 Lisboa	-	372 051,00
Associação Sem Fins Específicos - AMO Mais	Avenida General Pedro Cardoso, 9, 2500-922 Caldas da Rainha	-	0,00
Águas de Lisboa e Vale do Tejo, S.A.	Rua Dr. Francisco Pissarra de Matos, 21 - r/c, 6300-906 Guarda	0,24	468 505,00
Total			840 556,00

Estes investimentos estão valorizados ao custo de aquisição.

g) Diferenças entre os custos dos elementos do ativo circulante e respetivos preços de mercado

Não aplicável.

h) Atribuição a elementos do ativo circulante de um valor inferior ao mais baixo do custo ou do mercado.

Não aplicável.

**i) Movimentos ocorridos nas rubricas de dividas de terceiros**

Rubricas	Saldo inicial	Aumento	Diminuição	Saldo final
Clientes, c/c	740 155,71		380 350,98	359 804,73
Clientes, contribuintes e utentes de cobrança duvidosa	1 151 162,71	291 899,93		1 443 062,64
Adiantamentos a fornecedores	8 113,09			8 113,09
Estado e outros entes públicos	1 008 779,07		829 157,50	179 621,57
Outros devedores	2 154 349,05	163 103,07		2 317 452,12
Total	5 062 559,63	455 003,00	3 741 134,66	4 308 054,15

j) Dívidas a terceiros cobertas por garantias reais

Não aplicável.

k) Diferenças entre as importâncias das dívidas a pagar e correspondentes quantias arrecadadas

Não aplicável.

l) Vendas e prestações de serviços por categorias de atividades

Designação	Município	SMN	NQ, EM	Operações entre entidades do grupo	Total consolidado
Vendas					
Água		1 345 773,15		-205 698,64	1 140 074,51
Outros bens	122 929,44		815 466,64		938 396,08
Prestação de serviços					0,00
Saneamento		1 673 642,70			1 673 642,70
Resíduos Sólidos		1 152 232,29			1 152 232,29
Serviços sociais, culturais e recreativos	83 814,61				83 814,61
Trabalho por conta de particulares	1 841,41	10 968,81			12 810,22
Cemitérios	26 338,15				26 338,15
Transporte colectivo de pessoas e mercadorias		1 136 066,14			3 015 899,96
Estacionamento					0,00
Tarifas de Disponibilidade					0,00
Estudos, Pareceres, Projetos e Consultoria					0,00
Refeições Escolares					0,00
Contrato Programa Delegação Competências			816 515,36	-816 515,36	0,00
Microenergia de energia					0,00
Outros Serviços	16 765,02	713 829,22	1 501 546,33	-851 846,60	1 380 293,97
Total	251 688,63	6 032 512,31	3 133 528,33	-1 874 060,60	7 543 668,67

**m) Efeitos no resultado consolidado de critérios valorimétricos utilizados com vista a obter vantagens fiscais**

Não aplicável.

n) Situações que afetem significativamente os impostos futuros

Não aplicável.

o) Remunerações atribuídas aos órgãos executivos

Nomes	Município		SMN		NQ, EM	
	Situação na entidade	Remuneração ilíquida auferida (mensal)	Situação na entidade	Remuneração líquida auferida (mensal)	Situação na entidade	Remuneração ilíquida auferida (mensal)
Walter Manuel Cavaleiro Chicharro	Presidente	3 262,30	Presidente		Presidente	
Manuel Antonio Agueda Sequeira	Vice - Presidente	2 609,84				
António Gordinho Trindade	Vereador					
Regina Margarida Amada Piedade Matos	Vereadora a tempo inteiro	2 609,84				
Orlando Jorge Eustáquio Rodrigues	Vereador a tempo inteiro	2 609,84	Vogal			
Salvador Portugal Formiga	Vereador a tempo inteiro	2 609,84	Vogal			
Alberto Madaíl da Silva Belo	Vereador					
João Paulo Quinzico da Graça					Vogal	2 000,00
José Joaquim Légua Bem					Vogal	
Total		13 701,66		0,00		2 000,00

p) Adiantamentos e empréstimos concedidos aos membros dos órgãos executivos da entidade-mãe

Não aplicável.

q) Diplomas legais em que se baseou a reavaliação de imobilizações corpóreas ou de investimentos financeiros.

Não aplicável.

r) Reavaliações

Não aplicável.

s) Comparabilidade dos exercícios

Não aplicável.

**t) Demonstração consolidada dos resultados financeiros**

Custos e Perdas	2018	2017
Juros Suportados	622 021,21	810 212,71
Perdas em Empresas do Grupo e Associadas	0,00	0,00
Descontos de pronto pagamento concedidos	0,00	0,00
Outros custos e perdas financeiros	21 405,82	33 407,21
Total dos custos e perdas	643 427,03	843 619,92
Proveitos e Ganhos	2018	2017
Juros obtidos	0,00	0,00
Ganhos em Empresas do Grupo e Associadas	0,00	0,00
Rendimentos de Imóveis	409 407,92	514 983,76
Rendimentos de participação de capital	0,00	0,00
Desconto de pronto pagamentos obtidos	0,00	0,00
Outros proveitos e ganhos financeiros	0,00	0,00
Total dos proveitos e ganhos	409 407,92	514 983,76
Resultados Financeiros	-234 019,11	-328 636,16

u) Demonstração consolidada dos resultados extraordinários

Custos e Perdas	2018	2017
Transferências de capital concedidas	51 000,00	44 000,00
Donativos	0,00	0,00
Dívidas incobráveis	0,00	0,00
Perdas em existências	30 309,03	0,00
Perdas em imobilizado	298 397,52	2 808,51
Multas e penalidades	106 054,73	8 819,61
Correções relativas a exercícios anteriores	193 908,03	427 069,74
Outros custos e perdas extraordinários	28 419,69	55 621,00
Total dos custos e perdas	708 089,00	538 318,86
Proveitos e Ganhos	2018	2017
Ganhos em existências	0,00	7 489,04
Ganhos em imobilizado	226 310,79	48 119,76
Benefícios de penalidades contratuais	7 581,60	4 662,80
Reduções de amortizações e provisões	73 114,55	712 071,84
Correções relativas a exercícios anteriores	30 807,70	57 120,46
Outros proveitos e ganhos extraordinários	558 857,76	350 326,03
Total dos proveitos e ganhos	896 672,40	1 179 789,93
Resultados Extraordinários	188 583,40	641 471,07

**v) Desdobramento da conta de provisões e movimentos do exercício**

As contas de provisões e de ajustamento são discriminados no quadro seguinte:

RUBRICAS	Saldo inicial	Aumento	Transferência	Diminuição	Saldo final
Provisões para cobranças duvidosas	1 151 162,71	271 667,92	0,00	0,00	1 422 830,63
Provisões para riscos e encargos	3 103 586,42	527 033,36	714 775,49	783 263,72	3 562 131,55
Total	4 254 749,13	798 701,28	714 775,49	783 263,72	4 984 962,18

Os valores constantes em provisões respeitam aos clientes e utentes de cobrança duvidosa do Município da Nazaré e Serviços Municipalizados da Nazaré, para os quais existe a provisão no montante de 1.422.830,63 euros. Os restantes 3.562.131,55 euros registados em provisões, respeitam a processos judiciais que se encontram em curso contra o Município da Nazaré.

w) Bens utilizados em regime de locação financeira – Valores contabilísticos

Não aplicável

x) Dívidas tituladas não evidenciadas no balanço consolidado

Não aplicável.

IX – Informações diversas**a) Outras informações exigidas por diplomas legais**

Não aplicável.

b) Outras informações relevantes para a compreensão da situação financeira e dos resultados consolidados

O município da Nazaré obteve o visto do Tribunal de Contas do empréstimo FAM a 27 de dezembro de 2018 no valor global de 35.242.011,80 €, tendo recebido uma tranche em 31 de dezembro de 2018 no valor de 9.953.507,66 € e outra a 3 de janeiro de 2019 no valor de 17.139.280,17 €, perfazendo um total recebido à data de 27.092.787,83 €.

Deste valor, foi pago no exercício de 2018 o valor de 9.953.507,66 € à Direção Geral do Tesouro e Finanças para liquidação do valor em dívida referente aos empréstimos PREDE e ATU. Já no decorrer do ano de 2019 foram feitos pagamentos no valor de 16.853.697,47 €, sendo que 10.224.770,65 € eram relativos a factoring e 6.628.926,82 € eram relativos a fornecedores.



Está previsto o município receber a próxima tranche em junho de 2019 no valor estimado de 5.045.637,55 €.

A 31/12/2018 o Município da Nazaré ainda não tinha contrato de seguros para os edifícios constantes no seu património, sendo que esta situação está a ser analisada e avaliada pelo executivo, prevendo-se a sua resolução a breve prazo.

Nazaré, 12 de junho de 2019

Órgão Executivo

Órgão Deliberativo