
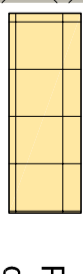










PAVIMENTOS

-  Pavimento em calçada mista de Calçate / Vidraço branco em cubo regular de 0,05m de 1ª escolha
-  Pavimento em calçada regular de cubos de Calçate / Vidraço branco de 0,10m nas linhas das passadeiras (cubo de 1ª escolha)
-  Pavimento em calçada regular de cubos de Granito cinzento claro tipo Alpalhão grão fino de 0,10m (cubo de 1ª escolha) nas passadeiras sobreelevadas com esteira a 45°
-  Pavimento em calçada regular de cubos de Granito cinzento claro tipo Alpalhão grão fino de 0,10m (cubo de 1ª escolha) nas passadeiras sobreelevadas
-  Pavimento em lajes de Granito cinzento claro tipo Alpalhão grão fino de 0,50x0,50x0,04m bujardadas a pico médio
-  Pavimento em lajes de Granito cinzento claro tipo Alpalhão grão fino de 0,50x0,50x0,05m bujardadas a pico médio com esteras de abrandamento da bicicleta
-  Pista ciclável em betão poroso vermelho
-  "Lomba galgável" em blocos de pedra de Granito cinzento claro tipo Alpalhão grão fino de 1,00x0,50x0,30-0,40m bujardados a pico médio
-  Lanceli em cantaria de Calçate / Vidraço branco de 0,13m
-  Lanceli em cantaria de Calçate / Vidraço branco de 0,08m

Designação
AVENIDA MARGINAL - 2ª FASE
 FORMEADOR DE PASSADEIRA SOBREELEVADA TIPO

Escala
 1:20
 Data
 JULHO 2016

Técnico

 Data

ANO Nº PROC. ESPEC. FASE REV. DES. Nº

04