



MUNICÍPIO DA NAZARÉ

Av. Vieira Guimarães
262 55 00 10
geral@cm-nazare.pt



ANO 2018

RELATÓRIO DE GESTÃO CONSOLIDADO

GRUPO MUNICIPAL DA NAZARÉ

 vimeo.com/municipiodanazare

 facebook.com/cmnazare

 instagram.com/municipiodanazare/



Índice

| | |
|---|----|
| Introdução | 2 |
| Entidades incluídas no perímetro de consolidação | 2 |
| Nazaré Qualifica, Unipessoal, Lda. E.M. | 3 |
| Serviços Municipalizados da Nazaré | 3 |
| Análise económica e financeira | 4 |
| Desempenho financeiro | 4 |
| Desempenho económico | 4 |
| Indicadores de gestão | 6 |
| Demonstrações financeiras consolidadas | 7 |
| Balanço consolidado | 7 |
| Demonstrações dos resultados consolidados | 10 |
| Mapa dos fluxos de caixa consolidados de operações orçamentais | 11 |
| Anexo ao balanço consolidado e à demonstração dos resultados consolidados | 12 |



Introdução

Em cumprimento do disposto na Lei n.º 73/2013 de 3 de setembro, no seu artigo n.º 75º, apresenta-se a consolidação de contas, obrigatória para os municípios que detenham serviços municipalizados e/ou a totalidade do capital de entidades do setor empresarial local.

Com a publicação da Portaria n.º 474/2010, de 15 de junho, ficaram estabelecidos os princípios orientadores da consolidação de contas do setor público administrativo, bem como definidos os requisitos mínimos para a preparação e apresentação das demonstrações financeiras consolidadas.

Neste contexto, o Município da Nazaré elaborou em 2018, a consolidação de contas do grupo municipal, tendo por base as instruções de consolidação de contas preparadas pela SATAPOCAL, baseadas na portaria n.º 474/2010, de 15 de junho.

Entidades incluídas no perímetro de consolidação

O perímetro de consolidação integra as entidades de natureza empresarial em que o Município participa no final de 2018, direta ou indiretamente, em 100% do capital, bem como os serviços municipalizados que controla administrativa e financeiramente à mesma data.

Com base nestes pressupostos, temos:

Grupo Municipal da Nazaré





Nazaré Qualifica EM – Unipessoal, Lda

A entidade Nazaré Qualifica EM - Unipessoal, Lda. é uma empresa local de gestão de serviços de interesse geral destinada à promoção e gestão de equipamentos coletivos e de desenvolvimento económico, gestão do estacionamento público urbano e prestação de serviços na área da educação, ação social, cultura, saúde e desporto. Societariamente, é uma empresa municipal que goza de personalidade jurídica e é dotada de autonomia administrativa e financeira.

Serviços Municipalizados da Nazaré

Os Serviços Municipalizados da Nazaré asseguram e gestão de vários serviços básicos, tais como abastecimento de água, gestão de resíduos sólidos urbanos, saneamento, limpeza urbana e transporte coletivo de pessoas.



Análise económica e financeira

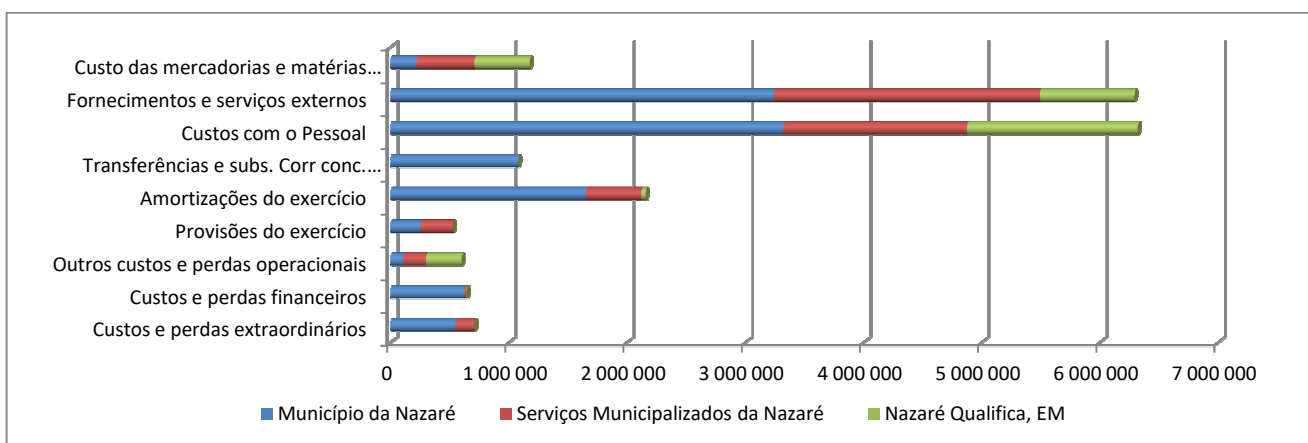
Desempenho financeiro

| Rubricas do Balanço | 31/dez/18 | | 31/dez/17 | | Var. | |
|--------------------------------|-----------------|------------|-----------------|------------|------------|-----|
| | Grupo Municipal | Distrib. % | Grupo Municipal | Distrib. % | Valor | % |
| Ativo Fixo | 50 395 674 | 86% | 51 231 138 | 85% | -835 464 | -2% |
| Ativo Circulante | 8 303 284 | 14% | 8 742 886 | 15% | -439 602 | -5% |
| Total do Ativo | 58 698 958 | 100% | 59 974 024 | 100% | -1 275 066 | -2% |
| Património Líquido | 9 224 670 | 16% | 9 510 987 | 16% | -286 317 | -3% |
| Provisões | 3 562 132 | 6% | 3 103 586 | 5% | 458 545 | 13% |
| Passivo de médio e longo prazo | 11 674 346 | 20% | 11 724 138 | 20% | -49 792 | 0% |
| Passivo de curto prazo | 21 937 433 | 37% | 23 573 170 | 39% | -1 635 737 | -7% |
| Acréscimos e diferimentos | 12 300 378 | 21% | 12 062 144 | 20% | 238 235 | 2% |

Ao nível do desempenho financeiro as variações existentes nas rubricas do balanço, relativamente a 2018, refletem-se num decréscimo de 2% do Ativo Fixo e numa diminuição de 7% do Passivo de Curto Prazo. De referir, tal como no ano anterior, as 3 entidades objeto de análise apresentaram resultados positivos.

Desempenho económico

Estrutura de custos do Grupo Municipal por entidade consolidada

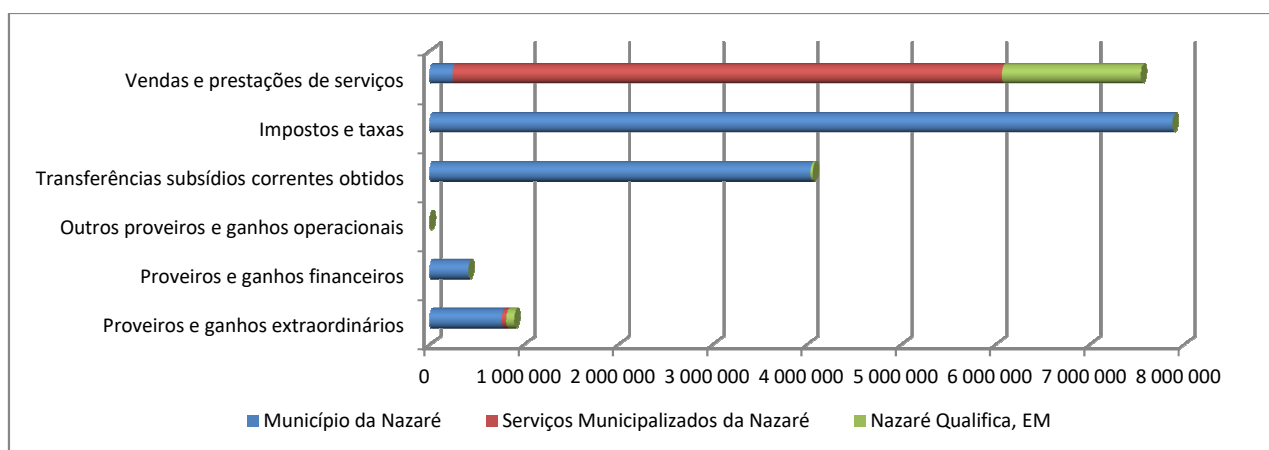


As principais rubricas de custos no Grupo Municipal são os custos com pessoal (32,24%) e os fornecimentos e serviços externos (32,08%).



O Município tem, com naturalidade, o maior peso nos custos do consolidado (56,29%), seguido dos Serviços Municipalizados que apresentam um peso de 27,63% e da Nazaré Qualifica, EM, que apresenta um peso de 15,56%.

Estrutura de proveitos do Grupo Municipal por entidade consolidada

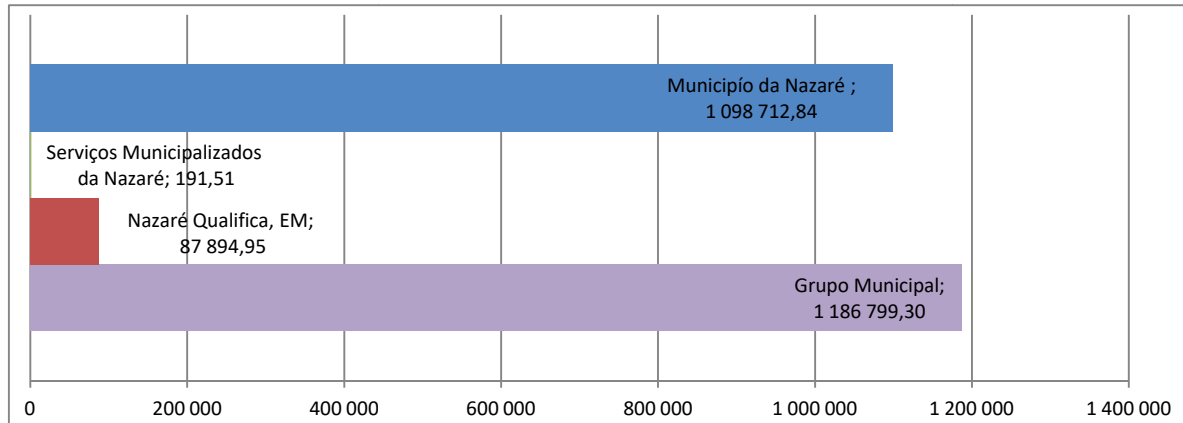


Os proveitos com maior peso no Grupo Municipal são os impostos e taxas (37,90%), as vendas e prestação de serviços (36,28%) e as transferências e subsídios correntes obtidos (19,54%).

Do mesmo modo, o Município regista a maior parte dos proveitos consolidados (64,16%), contribuindo para o mesmo os Serviços Municipalizados com 28,25% e a Nazaré Qualifica, EM, com 7,59%.



No quadro seguinte identificamos o resultado individual de cada uma das entidades incluídas no perímetro da consolidação:



O resultado líquido consolidado do período é de 1.186.799,30€.

Indicadores de Gestão

| Indicadores de Gestão | 31/12/2018 | 31/12/2017 |
|--|------------|------------|
| Ativo fixo / Dívida de médio e longo prazo | 432% | 437% |
| Dívida de curto prazo/ Património Líquido | 238% | 248% |
| Dívida de médio e longo prazo / Património Líquido | 127% | 123% |
| Depósito em instituições financeiras e caixa / Dívidas e terceiros curto Prazo | 20% | 18% |
| Ativo circulante / Dívidas a terceiros curto prazo | 38% | 37% |
| Dívidas a terceiros / Ativo total | 57% | 59% |
| Solvabilidade: | | |
| Património Líquido / Passivo | 19% | 19% |
| Ativo / Passivo | 119% | 119% |

Observando os indicadores supra, verificamos uma ligeira diminuição no rácio do ativo fixo, no entanto o peso da dívida de curto prazo baixou relativamente ao património líquido. Os rácios de solvabilidade apresentam um valor igual aos de 2017.

**Demonstrações financeiras consolidadas****Balanço consolidado**Município da Nazaré
Balanço do exercício de 2018

| POCAL | | Exercícios | | | |
|-------|--|------------------------|-------------------------|------------------------|------------------------|
| | | 2018 | | | 2017 |
| | | AB | AP | AL | AL |
| | Ativo | | | | |
| | Imobilizado: | | | | |
| | Bens de Domínio Público | | | | |
| 451 | Terrenos e Recursos Naturais | 674 444,67 € | | 674 444,67 € | 674 444,67 € |
| 452 | Edifícios | 398 554,14 € | -64 011,77 € | 334 542,37 € | 341 090,71 € |
| 453 | Outras Construções e Infra-estruturas | 16 551 123,60 € | -5 616 619,87 € | 10 934 503,73 € | 10 347 480,52 € |
| 455 | Bens do património histórico, artístico e cultural | 53 828,76 € | | 53 828,76 € | 53 828,76 € |
| 459 | Outros bens de Domínio público | 128 845,54 € | -99 414,38 € | 29 431,16 € | 11 056,54 € |
| 445 | Imobilizações em Curso | 557 310,30 € | | 557 310,30 € | 962 460,59 € |
| 446 | Adiantamentos por conta de bens de domínio público | | | | |
| | | 18 364 107,01 € | -5 780 046,02 € | 12 584 060,99 € | 12 390 361,79 € |
| | Imobilizações incorpóreas | | | | |
| 431 | Despesas de instalação | 107 048,30 € | -54 201,36 € | 52 846,94 € | 0,00 € |
| 432 | Despesas de investigação e de desenvolvimento | 35 057,64 € | -35 057,64 € | 0,00 € | 0,00 € |
| 433 | Propriedade industrial e outros direitos | 34 486,73 € | | 34 486,73 € | 34 486,73 € |
| 443 | Imobilizações em curso | 152 372,40 € | | 152 372,40 € | 47 970,00 € |
| 449 | Adiantamentos por conta de imobilizações incorpóreas | | | | |
| | | 328 965,07 € | -89 259,00 € | 239 706,07 € | 82 456,73 € |
| | Imobilizações corpóreas: | | | | |
| 421 | Terrenos e recursos naturais | 2 188 254,61 € | | 2 188 254,61 € | 3 544 105,70 € |
| 422 | Edifícios e outras construções | 41 639 565,59 € | -14 389 112,92 € | 27 250 452,67 € | 26 873 715,77 € |
| 423 | Equipamento básico | 6 636 015,93 € | -5 556 188,46 € | 1 079 827,47 € | 789 894,14 € |
| 424 | Equipamento de transporte | 2 009 041,08 € | -1 503 016,87 € | 506 024,21 € | 488 091,63 € |
| 425 | Ferramentas e utensílios | 149 482,39 € | -134 520,28 € | 14 962,11 € | 7 244,29 € |
| 426 | Equipamento administrativo | 3 736 693,37 € | -3 338 215,97 € | 398 477,40 € | 433 773,74 € |
| 427 | Taras e vasilhame | 0,00 € | -6 862,50 € | -6 862,50 € | -6 217,44 € |
| 429 | Outras imobilizações corpóreas | 1 502 799,49 € | -1 130 086,14 € | 372 713,35 € | 328 119,81 € |
| 442 | Imobilizações em curso | 4 927 502,02 € | | 4 927 502,02 € | 5 459 036,29 € |
| 448 | Adiantamentos por conta de imobilizações corpóreas | | | | |
| | | 62 789 354,48 € | -26 058 003,14 € | 36 731 351,34 € | 37 917 763,93 € |
| | Investimentos financeiros | | | | |
| 411 | Partes de capital | 840 556,00 € | | 840 556,00 € | 840 556,00 € |
| 412 | Obrigações e Títulos de Participação | | | | |
| 414 | Investimento em Imoveis | | | | |
| 415 | Outras Aplicações Financeiras | | | | |
| 441 | Imobilizações em curso | | | | |
| 447 | Adiantamentos por conta de investimentos financeiros | | | | |
| | | 840 556,00 € | 0,00 € | 840 556,00 € | 840 556,00 € |
| | Circulante | | | | |
| | Existências: | | | | |
| 36 | Matérias-primas. Subsidiárias e de consumo | 210 460,74 € | | 210 460,74 € | 172 584,96 € |
| 35 | Produtos e trabalhos em curso | | | | |
| 34 | Subprodutos, desperdícios, resíduos e refugos | | | | |



| | | | | | |
|-----------------|--|------------------------|------------------------|------------------------|------------------------|
| 33 | Produtos acabados e intermédios | | | | |
| 32 | Mercadorias | 0,00 € | | 0,00 € | 0,00 € |
| 37 | Adiantamentos por conta de compras | | | | |
| | | 210 460,74 € | 0,00 € | 210 460,74 € | 172 584,96 € |
| | Dívidas de terceiros - Médio e longo prazo | | | | |
| | Clientes, contribuintes e utentes de cobrança duvidosa | | | | |
| | Dívidas de terceiros - Curto prazo | | | | |
| 28 | Empréstimos Concedidos | | | | |
| 211+212 | Clientes, c/c + Contribuintes c/c | 359 804,73 € | | 359 804,73 € | 740 155,71 € |
| 213 | Utentes, c/c | | | | |
| 218 | Clientes, contribuintes e utentes de cobrança duvidosa | 1 443 062,64 € | -1 422 830,63 € | 20 232,01 € | 0,00 € |
| 251 | Devedores pela execução do orçamento | | | | |
| 229 | Adiantamentos a fornecedores | 8 113,09 € | | 8 113,09 € | 8 113,09 € |
| 2619 | Adiantamentos a fornecedores de imobilizado | | | | |
| 24 | Estado e outros entes públicos | 179 621,57 € | | 179 621,57 € | 1 008 779,07 € |
| 264 | Administração Autárquica | | | | |
| | Outros Devedores | 230 306,30 € | | 230 306,30 € | 67 543,55 € |
| 262+263+267+268 | Outros Devedores - valores a regularizar | 2 087 145,82 € | | 2 087 145,82 € | 2 086 805,50 € |
| | | 4 308 054,15 € | -1 422 830,63 € | 2 885 223,52 € | 3 911 396,92 € |
| | Títulos negociáveis | | | | |
| 151 | Acções | | | | |
| 152 | Obrigações e Títulos de Participação | | | | |
| 153 | Títulos de Dívida Pública | | | | |
| 159 | Outros Títulos | | | | |
| 18 | Outras aplicações de tesouraria | 500,00 € | | 500,00 € | |
| | | 500,00 € | 0,00 € | 500,00 € | 0,00 € |
| | Depósitos em Instituições Financeiras e caixa: | | | | |
| 12 | Depósitos em Instituições Financeiras | 672 005,63 € | | 672 005,63 € | 712 272,37 € |
| 11 | Caixa | 451 529,00 € | | 451 529,00 € | 298 028,45 € |
| 11 e 12 R | Caixa e Bancos - valores a regularizar | 3 299 022,88 € | | 3 299 022,88 € | 3 299 022,87 € |
| | | 4 422 557,51 € | | 4 422 557,51 € | 4 309 323,69 € |
| | Acréscimos e diferimentos | | | | |
| 271 | Acréscimos e proveitos | 784 542,23 € | | 784 542,23 € | 349 580,31 € |
| 272 | Custos diferidos | | | | |
| | | 784 542,23 € | | 784 542,23 € | 349 580,31 € |
| | Total de amortizações | | -31 927 308,16 € | | |
| | Total de provisões | | -1 422 830,63 € | | |
| | Total do ativo | 92 049 097,19 € | | 58 698 958,40 € | 59 974 024,33 € |



Município da Nazaré
Balço do exercício de 2018

| POCAL | | Exercícios | |
|-----------------|--|------------------------|------------------------|
| | | 2018 | 2017 |
| | Fundos Próprios e Passivo | | |
| | Fundos Próprios | | |
| 51 | Património | 22 296 827,76 € | 22 296 827,76 € |
| 55 | Ajustamento de Partes de Capital em empresas | | |
| 56 | Reservas de reavaliação | | |
| | Reservas: | | |
| 571 | Reservas legais | 307 676,23 € | 307 676,23 € |
| 572 | Reservas estatutárias | | |
| 573 | Reservas contratuais | | |
| 574 | Reservas Livres | | |
| 575 | Subsídios | 33 364,00 € | 33 364,00 € |
| 576 | Doações | 230 909,13 € | 216 483,93 € |
| | Diferenças de Consolidação | -227 221,90 € | 385 093,53 € |
| 59 | Resultados Transitados | -14 603 684,39 € | -14 538 407,18 € |
| 88 | Resultado líquido do exercício | 1 186 799,30 € | 809 948,56 € |
| | Total dos Fundos Próprios | 9 224 670,13 € | 9 510 986,83 € |
| | Passivo: | | |
| | Provisões para riscos e encargos: | 3 562 131,55 € | 3 103 586,42 € |
| | | 3 562 131,55 € | 3 103 586,42 € |
| | Dívidas a terceiros - Médio e longo prazo (b) | | |
| 2312 | Empréstimos Obtidos | 11 674 345,64 € | 11 724 137,54 € |
| | | 11 674 345,64 € | 11 724 137,54 € |
| | Dívidas a terceiros - Curto Prazo: | | |
| 2311 | Empréstimos de Curto Prazo | | |
| 269 | Adiantamentos por conta de vendas | | |
| 221 | Fornecedores, c/c | 13 789 319,98 € | 15 382 209,82 € |
| 228 | Fornecedores - Facturas em recepção e conferência | 22 306,58 € | 43 270,72 € |
| 252 | Credores pela execução do Orçamento | | |
| 212 | Garantias e Cauções | | |
| | Adiantamentos de clientes, contribuintes e utentes | 8 920,75 € | 747 176,25 € |
| 219 | | | |
| 261 | Fornecedores de imobilizado, c/c | 4 759 684,32 € | 5 069 749,59 € |
| 24 | Estado e outros entes públicos | 380 948,58 € | 214 316,08 € |
| 264 | Administração Autárquica | 4 482,21 € | 3 815,20 € |
| 262+263+267+268 | Outros credores | 2 971 770,34 € | 2 112 632,06 € |
| | | 21 937 432,76 € | 23 573 169,72 € |
| | Acréscimos e diferimentos: | | |
| 273 | Acréscimos de custos | 1 091 311,62 € | 931 369,18 € |
| 274 | Proveitos diferidos | 11 209 066,70 € | 11 130 774,64 € |
| | | 12 300 378,32 € | 12 062 143,82 € |
| | Total do passivo | 49 474 288,27 € | 50 463 037,50 € |
| | Total dos Fundos Próprios e do Passivo | 58 698 958,40 € | 59 974 024,33 € |



Demonstrações dos resultados consolidados

Município da Nazaré

Demonstração de Resultados Consolidada

| | | Exercícios | | | |
|---------------------------|--|----------------|------------------------|----------------|------------------------|
| | | 2018 | | 2017 | |
| Custos e Perdas | | | | | |
| 61 | Custo das mercadorias vendidas e das matérias consumidas: | | | | |
| | Mercadorias | | | | |
| | Matérias | 1 176 726,13 € | 1 176 726,13 € | 803 277,66 € | 803 277,66 € |
| 62 | Fornecimentos e serviços externos | 6 289 442,29 € | | 6 550 332,79 € | |
| | Custos com o pessoal: | | | | |
| 641+642 | Remunerações | 5 018 252,95 € | | 4 525 444,31 € | |
| 643 a 648 | Encargos sociais: | 1 303 648,69 € | | 1 135 409,86 € | |
| 63 | Transferências e subsídios concedidos e prestações sociais | 1 079 047,69 € | 13 690 391,62 € | 740 768,57 € | 12 951 955,53 € |
| 66 | Amortizações do exercício | 2 157 264,08 € | | 1 960 432,43 € | |
| 67 | Provisões do exercício | 527 033,46 € | | 495 534,58 € | |
| 65 | Outros Custos e perdas operacionais | 601 418,33 € | 3 285 715,87 € | 357 912,47 € | 2 813 879,48 € |
| | Custos e Perdas Operacionais | | 18 152 833,62 € | | 16 569 112,67 € |
| 68 | Custos e Perdas Financeiros | | 643 427,03 € | | 843 619,92 € |
| | Custos e Perdas Correntes | | 18 796 260,65 € | | 17 412 732,59 € |
| 69 | Custos e perdas extraordinários | | 708 089,00 € | | 538 268,86 € |
| | Custos e Perdas do exercício | | 19 504 349,65 € | | 17 951 001,45 € |
| | Imposto sobre o Exercício | | 102 519,59 € | | 18 257,71 € |
| | Custos e Perdas do exercício | | 19 606 869,24 € | | 17 969 259,16 € |
| 88 | Resultado líquido do exercício | | 1 186 799,30 € | | 809 948,56 € |
| | | | 20 793 668,54 € | | 18 779 207,72 € |
| Proveitos e ganhos | | | | | |
| | Vendas e Prestações de Serviços | | | | |
| 7111 | Vendas de Mercadorias | | | | |
| 7112+7113 | Vendas de Produtos | 2 078 470,59 € | | 1 688 732,78 € | |
| 712 | Prestações de serviços | 5 465 198,08 € | 7 543 668,67 € | 4 826 452,16 € | 6 515 184,94 € |
| 72 | Impostos e Taxas | 7 880 780,62 € | 7 880 780,62 € | 6 569 156,15 € | 6 569 156,15 € |
| | Variação da produção | | | | |
| 75 | Trabalhos para a própria entidade | | | | |
| 73 | Proveitos suplementares | 25 000,00 € | | 33 500,00 € | |
| 74 | Transferências e subsídios obtidos | 4 038 138,93 € | 4 063 138,93 € | 3 966 642,94 € | 4 000 142,94 € |
| 76 | Outros proveitos e ganhos operacionais | | 0,00 € | | 0,00 € |
| | Proveitos e Ganhos Operacionais | | 19 487 588,22 € | | 17 084 484,03 € |
| 78 | Proveitos e Ganhos Financeiros | | 409 407,92 € | | 514 983,76 € |
| | Proveitos e Ganhos Correntes | | 19 896 996,14 € | | 17 599 467,79 € |
| 79 | Proveitos e ganhos extraordinários | | 896 672,40 € | | 1 179 739,93 € |
| | | | 20 793 668,54 € | | 18 779 207,72 € |
| | RESUMO | | | | |
| | Resultados Operacionais | | 1 334 754,60 € | | 515 371,36 € |
| | Resultados Financeiros | | -234 019,11 € | | -328 636,16 € |
| | Resultados Correntes | | 1 100 735,49 € | | 186 735,20 € |
| | Resultados Antes Impostos | | 1 289 318,89 € | | 828 206,27 € |
| | Resultado Líquido do exercício | | 1 186 799,30 € | | 809 948,56 € |

**Mapa dos fluxos de caixa consolidados de operações orçamentais**

| RECEBIMENTOS | | 2018 |
|--------------------------------|---------------|----------------------|
| Saldo da gerência anterior | | <u>4 221 282,63</u> |
| Execução orçamental | 3 487 276,92 | |
| Operações de tesouraria | 734 005,71 | 4 221 282,63 |
| Total das receitas orçamentais | | <u>30 505 014,16</u> |
| Receitas correntes | | 18 756 814,21 |
| Receitas capital | | 11 744 591,24 |
| Receitas outras | | 3 608,71 |
| Operações de tesouraria | | <u>1 217 575,21</u> |
| Total | | <u>35 943 872,00</u> |
| PAGAMENTOS | | 2018 |
| Total das despesas correntes | | <u>30 591 128,48</u> |
| Despesas correntes | 16 671 549,78 | |
| Despesas capital | 13 919 578,70 | 30 591 128,48 |
| Operações de tesouraria | | <u>1 137 810,25</u> |
| Saldo para a gerência seguinte | | <u>4 214 933,27</u> |
| Execução orçamental | | 3 401 162,60 |
| Operações de tesouraria | | 813 770,67 |
| Total | | <u>35 943 872,00</u> |



Anexo ao balanço consolidado e à demonstração dos resultados consolidados

O Município da Nazaré apresenta demonstrações financeiras consolidadas segundo as normas previstas na Portaria n.º 474/2010 de 01 de julho a qual aprovou a Orientação n.º 1/2010 “Orientação genérica relativa à consolidação de contas no âmbito do setor público administrativo”, uma vez que o POCAL não estabeleceu os princípios que devem estar subjacentes a uma adequada consolidação de contas.

Todos os valores são apresentados em euros.

I – Informações relativas às entidades incluídas no perímetro de consolidação e a outras participadas

a) Entidades incluídas na consolidação

| Entidade | Sede social | Detenção | Capital social/Fundos patrimoniais | % do capital detido | N.º de funcionários | Método de consolidação |
|-------------------------------------|--|---------------------|------------------------------------|---------------------|---------------------|------------------------|
| Município da Nazaré | Av. Vieira Guimarães, 54 - 2450-951 Nazaré | | | | 181 | Entidade Consolidante |
| Serviços Municipalizados da Nazaré | Av. Vieira Guimarães, 54 - 2450-951 Nazaré | Município da Nazare | 9 485 573 | 100% | 83 | Simplex Agregação |
| Nazaré Qualifica, Empresa Municipal | Estrada da Praia do Norte, 2450 Nazaré | Município da Nazare | 10 000 | 100% | 97 | Consolidação Integral |

b) Entidades excluídas da consolidação

Foram excluídas do perímetro de consolidação, por Município deter uma participação inferior a 100%, as seguintes entidades:

| Entidade | Sede social | Detenção | Capital Social | Capital detido em 2018 | % do capital detido em 2018 |
|-------------------------------|---|---------------------|----------------|------------------------|-----------------------------|
| Águas do Tejo Atlântico, S.A. | Fábrica de Água de Alcântara, Av. De Ceuta, 1300-254 Lisboa | Município da Nazaré | 113 527 680 | 273 724 | 0,24% |

**c) Entidades associadas contabilizadas pelo método da equivalência patrimonial**

Não aplicável.

d) Entidades associadas não contabilizadas pelo método de equivalência patrimonial

Não aplicável.

e) Entidades objeto de consolidação proporcional

Não aplicável.

f) Outras participações – entidades não consolidadas e não incluídas nas alíneas a) e e).

Não aplicável.

g) Número médio de trabalhadores ao serviço

O número médio de trabalhadores das entidades incluídas no perímetro de consolidação foi de 361 em 31 de dezembro de 2018, repartido por categorias da seguinte forma:

| Categoria profissional | N.º de funcionários | | | Total |
|------------------------|---------------------|-----------|-----------|------------|
| | CMN | SMN | NQ | |
| Dirigente superior | 0 | 0 | 0 | 0 |
| Dirigente intermédio | 3 | 0 | 0 | 3 |
| Técnico superior | 38 | 7 | 14 | 59 |
| Assistente técnico | 31 | 16 | 2 | 49 |
| Assistente operacional | 77 | 60 | 81 | 218 |
| Outros | 32 | 0 | 0 | 32 |
| Total | 181 | 83 | 97 | 361 |



II – Informações relativas à imagem verdadeira e apropriada

a) Insuficiência das normas de consolidação para uma imagem verdadeira e apropriada

Não aplicável.

b) Afastamento das normas de consolidação para se obter uma imagem verdadeira e apropriada

Não aplicável.

III – Informações relativas aos procedimentos de consolidação

a) Procedimentos de consolidação

De acordo com o estipulado no normativo em vigor e tendo em conta o perímetro de consolidação, na elaboração das demonstrações financeiras consolidadas foi utilizado o método de consolidação integral e o método da simples agregação.

O método da consolidação integral consiste na integração no balanço, demonstração de resultados e fluxos de caixa da entidade consolidante com os elementos respetivos dos balanços, demonstração de resultados e fluxos de caixa das entidades consolidadas.

Este método foi utilizado para consolidar a entidade Nazaré Qualifica, EM, em virtude do Município ter no seu balanço o registo da participação financeira a 100% do capital social da empresa.

No método da simples agregação procede-se à soma algébrica das linhas do balanço, demonstração de resultados e fluxos de caixa da entidade consolidante com os elementos respetivos dos balanços, demonstração dos resultados e fluxos de caixa das entidades consolidadas.

Este método foi utilizado para consolidar a entidade Serviços Municipalizados da Nazaré, tendo em conta que o Município não tem no seu balanço o registo da participação financeira relativo ao capital próprio da entidade, mas detém um efetivo controlo administrativo e financeiro da mesma.

Em qualquer dos métodos, procedeu-se à eliminação dos saldos, transações, transferências e subsídios e resultados incorporados em ativos relativos a operações efetuadas entre as entidades consolidantes.

**b) Movimentos ocorridos para efeitos de consolidação**

| ATIVO | 31 de Dezembro de 2018 | Ajustamentos | | | Consolidado |
|--|------------------------------|-----------------------|---|-----------------------|---------------|
| | AL | Saldo intra- grupo | Participações e capitais próprios | Operações internas | |
| Bens de domínio público: | | | | | |
| Terrenos e recursos naturais | 674 444,67 | 0,00 | 0,00 | 0,00 | 674 444,67 |
| Edifícios | 334 542,37 | 0,00 | 0,00 | 0,00 | 334 542,37 |
| Outras construções e infraestruturas | 10 934 503,73 | 0,00 | 0,00 | 0,00 | 10 934 503,73 |
| Bens do património histórico, artístico e cultural | 53 828,76 | 0,00 | 0,00 | 0,00 | 53 828,76 |
| Outros bens de domínio público | 29 431,16 | 0,00 | 0,00 | 0,00 | 29 431,16 |
| Imobilizado em curso | 557 310,30 | 0,00 | 0,00 | 0,00 | 557 310,30 |
| | 12 584 060,99 | 0,00 | 0,00 | 0,00 | 12 584 060,99 |
| Imobilizações incorpóreas | | | | | |
| Despesas de instalação | 52 846,94 | 0,00 | 0,00 | 0,00 | 52 846,94 |
| Despesas de investigação e de desenvolvimento | 0,00 | 0,00 | 0,00 | 0,00 | 0,00 |
| Propriedade Industrial e outros direitos | 34 486,73 | 0,00 | 0,00 | 0,00 | 34 486,73 |
| Imobilizações em curso | 152 372,40 | 0,00 | 0,00 | 0,00 | 152 372,40 |
| | 239 706,07 | 0,00 | 0,00 | 0,00 | 239 706,07 |
| Imobilizações corpóreas | | | | | |
| Terrenos e recursos naturais | 2 188 254,61 | 0,00 | 0,00 | 0,00 | 2 188 254,61 |
| Edifícios e outras construções | 27 250 452,67 | 0,00 | 0,00 | 0,00 | 27 250 452,67 |
| Equipamento básico | 1 079 827,47 | 0,00 | 0,00 | 0,00 | 1 079 827,47 |
| Equipamento de transporte | 506 024,21 | 0,00 | 0,00 | 0,00 | 506 024,21 |
| Ferramentas e utensílios | 14 962,11 | 0,00 | 0,00 | 0,00 | 14 962,11 |
| Equipamento administrativo | 398 477,40 | 0,00 | 0,00 | 0,00 | 398 477,40 |
| Taras e vasilhame | -6 862,50 | 0,00 | 0,00 | 0,00 | -6 862,50 |
| Outras imobilizações corpóreas | 372 713,35 | 0,00 | 0,00 | 0,00 | 372 713,35 |
| Imobilizações em curso | 4 927 502,02 | 0,00 | 0,00 | 0,00 | 4 927 502,02 |
| | 36 731 351,34 | 0,00 | 0,00 | 0,00 | 36 731 351,34 |
| Investimentos Financeiros: | | | | | |
| Partes de capital | 850 556,00 | 0,00 | -10 000,00 | 0,00 | 840 556,00 |
| | 850 556,00 | 0,00 | -10 000,00 | 0,00 | 840 556,00 |
| Existências | | | | | |
| Matérias-primas, subsidiárias e de consumo | 210 460,74 | 0,00 | 0,00 | 0,00 | 210 460,74 |
| | 210 460,74 | 0,00 | 0,00 | 0,00 | 210 460,74 |
| Dívidas de Terceiros Médio e Longo Prazo | | | | | 0,00 |
| | 0,00 | 0,00 | 0,00 | 0,00 | 0,00 |
| Dívidas de terceiros - Curto prazo | | | | | |
| Clientes c/c | 1 971 628,13 | -1 611 823,40 | 0,00 | 0,00 | 359 804,73 |
| Contribuintes c/c | | | | | 0,00 |
| Utentes c/c | | | | | 0,00 |
| Clientes, contribuintes e utentes de cobrança duvidosa | 20 232,01 | 0,00 | 0,00 | 0,00 | 20 232,01 |
| Devedores pela execução do orçamento | | | | | 0,00 |
| Adiantamento a fornecedores | 8 113,09 | 0,00 | 0,00 | 0,00 | 8 113,09 |
| Adiantamento a fornecedores de imobilizado | | | | | 0,00 |
| Estado e outros entes públicos | 179 621,57 | 0,00 | 0,00 | 0,00 | 179 621,57 |
| Administração autárquica | | | | | 0,00 |
| Outros devedores | 3 522 299,32 | -1 204 847,20 | 0,00 | 0,00 | 2 317 452,12 |
| | 5 701 894,12 | -2 816 670,60 | 0,00 | 0,00 | 2 885 223,52 |



| | | | | | |
|---|---------------|---------------|------------|------|---------------|
| Títulos Negociáveis | 500,00 | 0,00 | 0,00 | 0,00 | 500,00 |
| | 500,00 | 0,00 | 0,00 | 0,00 | 500,00 |
| Depósitos em instituições financeiras e caixa | | | | | |
| Depositos em instituições financeiras | 3 797 121,81 | 0,00 | 0,00 | 0,00 | 3 797 121,81 |
| Caixa | 625 435,70 | 0,00 | 0,00 | 0,00 | 625 435,70 |
| | 4 422 557,51 | 0,00 | 0,00 | 0,00 | 4 422 557,51 |
| Acréscimos e diferimentos | | | | | |
| Acréscimos de proveitos | 784 542,23 | 0,00 | 0,00 | 0,00 | 784 542,23 |
| Custos diferidos | | | | | 0,00 |
| Ativos por impostos diferidos | | | | | 0,00 |
| | 784 542,23 | 0,00 | 0,00 | 0,00 | 784 542,23 |
| Amortizações e Provisões | | | | | 271 667,92 |
| | | | | | 0,00 |
| | 0,00 | 0,00 | 0,00 | 0,00 | 0,00 |
| | | | | | 600 901,31 |
| | | | | | 21 119,90 |
| Total do Ativo | 61 525 629,00 | -2 816 670,60 | -10 000,00 | 0,00 | 58 698 958,40 |



| CAPITAL PRÓPRIO E PASSIVO | 31 de Dezembro de 2018 | Ajustamentos | | | Consolidado |
|--|------------------------------|------------------------|---|-----------------------|----------------------|
| | AL | Saldos intra- grupo | Participações e capitais próprios | Operações internas | |
| Fundos Próprios | | | | | |
| Património | 22 306 827,76 | 0,00 | -10 000,00 | 0,00 | 22 296 827,76 |
| Ajustamentos de partes de capital em empresas | 0,00 | 0,00 | 0,00 | 0,00 | 0,00 |
| Reservas de reavaliação | 0,00 | 0,00 | 0,00 | 0,00 | 0,00 |
| Diferenças de consolidação | | -140 612,80 | -86 609,10 | 0,00 | -227 221,90 |
| Reservas: | | | | | 0,00 |
| Reservas livres | 33 364,00 | 0,00 | 0,00 | 0,00 | 33 364,00 |
| Reservas legais | 313 272,52 | 0,00 | -5 596,29 | 0,00 | 307 676,23 |
| Doações | 230 909,13 | | | | 230 909,13 |
| Resultados transitados | -14 695 889,78 | 0,00 | 92 205,39 | 0,00 | -14 603 684,39 |
| Resultado Líquido do Exercício | 1 186 799,30 | 0,00 | 0,00 | 0,00 | 1 186 799,30 |
| Dividendos antecipados | | | | | 0,00 |
| | | | | | 0,00 |
| Total dos Fundos Próprios | 9 375 282,93 | -140 612,80 | -10 000,00 | 0,00 | 9 224 670,13 |
| Passivo | | | | | |
| Provisões para riscos encargos | 3 562 131,55 | 0,00 | 0,00 | 0,00 | 3 562 131,55 |
| | 3 562 131,55 | 0,00 | 0,00 | 0,00 | 3 562 131,55 |
| Dívidas a terceiros - Médio Longo Prazo | | | | | |
| Empréstimos | 11 655 481,64 | 0,00 | 0,00 | 0,00 | 11 655 481,64 |
| | 11 655 481,64 | 0,00 | 0,00 | 0,00 | 11 655 481,64 |
| Dívidas e terceiros - Curto Prazo | | | | | |
| Empréstimos | 18 864,00 | 0,00 | 0,00 | 0,00 | 18 864,00 |
| Adiantamentos por conta de vendas | | | | | |
| Fornecedores c/c | 15 044 949,17 | -1 255 629,19 | 0,00 | 0,00 | 13 789 319,98 |
| Fornecedores - Faturas em recepção e conferência | 22 306,58 | 0,00 | 0,00 | 0,00 | 22 306,58 |
| Credores pela execução do orçamento | | | | | |
| Garantias e cauções | 0,00 | 0,00 | 0,00 | 0,00 | 0,00 |
| Adiantamentos de clientes, contribuintes e utentes | 8 920,75 | 0,00 | 0,00 | 0,00 | 8 920,75 |
| Fornecedores de imobilizado c/c | 4 759 684,32 | 0,00 | 0,00 | 0,00 | 4 759 684,32 |
| Estado e outros entes públicos | 380 948,58 | 0,00 | 0,00 | 0,00 | 380 948,58 |
| Administração Autárquica | 4 482,21 | 0,00 | 0,00 | 0,00 | 4 482,21 |
| Outros Credores | 4 392 198,95 | -1 420 428,61 | 0,00 | 0,00 | 2 971 770,34 |
| | 24 632 354,56 | -1 420 428,61 | 0,00 | 0,00 | 21 956 296,76 |
| Acrescimos e Diferimentos | | | | | |
| Acréscimos de custos | 1 091 311,62 | 0,00 | 0,00 | 0,00 | 1 091 311,62 |
| Proveitos diferidos | 11 209 066,70 | 0,00 | 0,00 | 0,00 | 11 209 066,70 |
| Passivos por impostos diferidos | | | | | |
| | 12 300 378,32 | 0,00 | 0,00 | 0,00 | 12 300 378,32 |
| Total do Passivo | 52 150 346,07 | 0,00 | 0,00 | 0,00 | 49 474 288,27 |
| Total do Passivo, Fundos Próprios e Interesses Minoritários | 61 525 629,00 | 0,00 | 0,00 | 0,00 | 58 698 958,40 |



Demonstração dos resultados agregados e detalhe dos movimentos ocorridos em sede de consolidação

| CUSTOS E PERDAS | Empresas | | Ajustamentos | | Consolidado | |
|--|--------------|---------------|-------------------------|--------------------|--------------|---------------|
| | | | Transacções intra-grupo | Operações Internas | | |
| Custo das mercadorias vendidas e das matérias consumidas: | | | | | | |
| Mercadorias | 1 176 726,13 | | 0,00 | 0,00 | 1 176 726,13 | |
| Matérias | | 1 176 726,13 | | | 0,00 | 1 176 726,13 |
| Fornecimentos e serviços externos | 7 258 409,86 | | -968 967,57 | | 6 289 442,29 | |
| Custos com o pessoal | | | | | | |
| Remunerações | 5 018 252,95 | | 0,00 | 0,00 | 5 018 252,95 | |
| Encargos sociais | 1 303 648,69 | 13 580 311,50 | 0,00 | 0,00 | 1 303 648,69 | 12 611 343,93 |
| Transferências e subsídios concedidos e prestações sociais | 2 083 063,05 | 2 083 063,05 | -1 004 015,36 | 0,00 | 1 079 047,69 | 1 079 047,69 |
| Amortizações do exercício | 2 157 264,08 | | 0,00 | 0,00 | 2 157 264,08 | |
| Provisões do exercício | 527 033,46 | | 0,00 | 0,00 | 527 033,46 | |
| Outros Custos e perdas operacionais | 502 496,00 | 3 186 793,54 | 98 922,33 | 0,00 | 601 418,33 | 3 285 715,87 |
| (A) Custos e Perdas Financeiros | 643 427,03 | 643 427,03 | 0,00 | 0,00 | 643 427,03 | 643 427,03 |
| (C) Custos e perdas extraordinários | 708 089,00 | 708 089,00 | | 0,00 | 708 089,00 | 708 089,00 |
| (E) Imposto sobre o Exercício | 102 519,59 | 102 519,59 | | 0,00 | 102 519,59 | 102 519,59 |
| Interesses minoritários | | 21 480 929,84 | | | | 19 606 869,24 |
| Resultado Líquido do Exercício | | 1 186 799,30 | 0,00 | 0,00 | | 1 186 799,30 |
| | | 22 667 729,14 | | | | 20 793 668,54 |
| PROVEITOS E GANHOS | | | | | | |
| PROVEITOS E GANHOS | Empresas | | Ajustamentos | | Consolidado | |
| | | | Transacções intra-grupo | Operações Internas | | |
| Vendas e prestações de serviços | | | | | | |
| Vendas de mercadorias | 2 284 169,23 | | -205 698,64 | 0,00 | 2 078 470,59 | |
| Vendas de produtos | 7 133 560,04 | 9 417 729,27 | -1 668 361,96 | 0,00 | 5 465 198,08 | 7 543 668,67 |
| Prestação de serviços | | | | | | |
| Impostos e taxas | 7 880 780,62 | | 0,00 | 0,00 | 7 880 780,62 | |
| Trabalhos para a própria entidade | 0,00 | | 0,00 | 0,00 | 0,00 | |
| Proveitos suplementares | 0,00 | | | 0,00 | 0,00 | |
| Transferências e subsídios correntes obtidos | 4 063 138,93 | | | 0,00 | 4 063 138,93 | |
| Outros proveitos e ganhos operacionais | 0,00 | 11 943 919,55 | | 0,00 | 0,00 | 11 943 919,55 |
| (B) Proveitos e ganhos financeiros | 409 407,92 | 409 407,92 | 0,00 | 0,00 | 409 407,92 | 409 407,92 |
| (D) Proveitos e ganhos extraordinários | 896 672,40 | 896 672,40 | 0,00 | 0,00 | 896 672,40 | 896 672,40 |
| (F) Resultado Operacional | | 1 334 754,60 | | | | 1 334 754,60 |
| Resultados Financeiros | | -234 019,11 | | | | -234 019,11 |
| Resultados Correntes | | 1 100 735,49 | | | | 1 100 735,49 |
| Resultados Antes Impostos | | 1 289 318,89 | | | | 1 289 318,89 |
| Resultado do Exercício (Exc.Int.Minoritários) | | 1 186 799,30 | | | | 1 186 799,30 |



Na relação entre as entidades que integram o perímetro de consolidação, é necessário fazer ajustamentos para corrigir inexatidões, omissões ou registos não coincidentes. No ano de 2018, apesar dos esforços desenvolvidos, os registos das entidades ainda não se encontram totalmente coincidentes, resultando numa diferença de consolidação no montante de 140.612 €, registada nos capitais próprios consolidados.

Foi ainda registada como diferença de consolidação o valor de 86.609 €, correspondente ao diferencial entre o valor de aquisição da participação financeira da Nazaré Qualifica e os seus capitais próprios, no final de 2018.

c) Eliminação dos resultados provenientes das operações efetuadas entre as entidades compreendidas na consolidação

Todos os resultados provenientes das operações efetuadas entre as entidades compreendidas na consolidação foram eliminados, não tendo sido utilizada a faculdade prevista excepcionalmente para a não eliminação

d) Ajustamentos excecionais do valor dos ativos registados exclusivamente para fins fiscais

Não foram efetuados quaisquer ajustamentos excecionais do valor dos ativos exclusivamente para fins fiscais nas entidades incluídas no perímetro de consolidação.

e) Homogeneização valorativa

As amortizações de diversos bens do imobilizado da empresa municipal são calculadas com base em taxas de amortização diferentes das utilizadas pelo Município e Serviços Municipalizados. Com efeito a empresa municipal utiliza as taxas de acordo com a vida útil estimada como indicado no normativo contabilístico Sistema de Normalização Contabilística (SNC) e o Município e os Serviços Municipalizados amortizam em acordo com as taxas prescritas no CIBE (Cadastro e Inventário dos Bens do Estado).

Optou-se por não proceder à harmonização das amortizações da empresa municipal com as do Município e Serviços Municipalizados, por se concluir que a diferença é materialmente irrelevante no contexto das contas consolidadas.

Os elementos do ativo, passivo e fundos próprios / capital próprio, foram valorizados segundo critérios de valorimetria uniformes e de acordo com os critérios de valorimetria do POCAL.

**IV – Informações relativas ao endividamento de médio e longo prazo****a) Endividamento consolidado de médio e longo prazo**

O endividamento consolidado de médio e longo das entidades incluídas no perímetro de consolidação discrimina-se no quadro seguinte:

| Dívidas de terceiros de médio e longo prazo | | | | Eliminação de créditos/ Dívidas recíprocas | Endividamento Consolidado |
|---|------|------------|---------------|---|------------------------------|
| Município | SMN | NQ, E.M. | TOTAL | | |
| 11 528 412,93 | 0,00 | 145 932,71 | 11 674 345,64 | 0,00 | 11 674 345,64 |
| | | | 11 674 345,64 | | 11 674 345,64 |

b) Dívidas a terceiros que se vencem quatro anos seguintes à data do balanço

| Entidade | Emprestimo | Banco | Valor do Empréstimo | Data de contratação do empréstimo | Prazo do contrato | Capital em dívida Dez-2018 |
|--------------|------------|----------|------------------------|--------------------------------------|----------------------|-------------------------------|
| Município | 88419 | C.G.D. | 294 482 | 20/07/2001 | 12 | 47 663 |
| Município | 23251 | C.G.D. | 483 251 | 15/07/1998 | 25 | 131 355 |
| Município | 147 | B.P.I. | 1 131 993 | 06/01/2003 | 25 | 425 432 |
| Município | 128/10 | B.P.I. | 1 155 215 | 02/04/2009 | 20 | 764 481 |
| Município | 148 | N.B. | 769 431 | 09/01/2003 | 16 | 205 974 |
| Município | 1341 | D.G.T.F. | 2 564 007 | 02/07/2009 | 10 | 0 |
| Município | 422/15 | D.G.T.F. | 7 552 302 | 20/02/2015 | 6 | 0 |
| Município | 3201 | FAM | 9 953 508 | 24/10/2018 | 32 | 9 953 508 |
| Total | | | 976 332 | | | 11 528 413 |

V – Informações sobre saldos e fluxos

Nos quadros seguintes encontram-se discriminados os fluxos financeiros ocorridos entre as entidades incluídas no perímetro de consolidação, nomeadamente no que respeita a transferências efetuadas/recebidas, subsídios concedidos/recebidos e empréstimos concedidos/recebidos.



Relações entre Nazaré Qualifica, E.M e Serviços Municipalizados da Nazaré

| Tipos de Fluxos | Nazaré Qualifica, E.M. / Serviços Municipalizados da Nazaré | | | | | | | | | |
|---------------------------------------|---|--------------------------------------|---|-------------------------|-------------|-------------------------|--------------------------------------|---|-------------------------|-------------|
| | Obrigações / Pagamentos | | | | | Direitos / Recebimentos | | | | |
| | Saldo Inicial | Obrigações constituídas no exercício | Anulações / Transferências no exercício | Pagamentos no exercício | Saldo Final | Saldo inicial | Obrigações constituídas no exercício | Anulações / Transferências no exercício | Pagamentos no exercício | Saldo final |
| Transferências | | | | | | | | | | |
| Subsídios | | | | | | | | | | |
| Empréstimos | | | | | | | | | | |
| Relações Comerciais | | | | | | 0,00 | 812 718,36 | | 812 718,36 | 0,00 |
| Participações do capital em numerário | | | | | | | | | | |
| Participações do capital em espécie | | | | | | | | | | |
| Outros | | | | | | | | | | |
| Total | | | | | | | | | | |

| Tipos de Fluxos | Serviços Municipalizados da Nazaré / Nazaré Qualifica, E.M. | | | | | | | | | |
|---------------------------------------|---|--------------------------------------|---|-------------------------|-------------|-------------------------|--------------------------------------|---|-------------------------|-------------|
| | Obrigações / Pagamentos | | | | | Direitos / Recebimentos | | | | |
| | Saldo Inicial | Obrigações constituídas no exercício | Anulações / Transferências no exercício | Pagamentos no exercício | Saldo Final | Saldo inicial | Obrigações constituídas no exercício | Anulações / Transferências no exercício | Pagamentos no exercício | Saldo final |
| Transferências | | | | | | | | | | |
| Subsídios | | | | | | | | | | |
| Empréstimos | | | | | | | | | | |
| Relações Comerciais | 0,00 | 812 718,36 | | 812 718,36 | 0,00 | | | | | |
| Participações do capital em numerário | | | | | | | | | | |
| Participações do capital em espécie | | | | | | | | | | |
| Outros | | | | | | | | | | |
| Total | | | | | | | | | | |

Relações entre Município da Nazaré e Serviços Municipalizados da Nazaré

| Tipos de Fluxos | Município da Nazaré / Serviços Municipalizados da Nazaré | | | | | | | | | |
|---------------------------------------|--|--------------------------------------|---|-------------------------|-------------|-------------------------|--------------------------------------|---|-------------------------|-------------|
| | Obrigações / Pagamentos | | | | | Direitos / Recebimentos | | | | |
| | Saldo Inicial | Obrigações constituídas no exercício | Anulações / Transferências no exercício | Pagamentos no exercício | Saldo Final | Saldo inicial | Obrigações constituídas no exercício | Anulações / Transferências no exercício | Pagamentos no exercício | Saldo final |
| Transferências | | | | | | | | | | |
| Subsídios | | | | | | | | | | |
| Empréstimos | | | | | | | | | | |
| Relações Comerciais | 603 762,40 | 213 542,41 | 785,57 | 0,00 | 816 519,24 | 0,00 | 2400 | 0,00 | 2400 | 0,00 |
| Participações do capital em numerário | | | | | | | | | | |
| Provisões | | | | | | | | | | |
| Outros | | | | | | | | | | |
| Total | | | | | | | | | | |

| Tipos de Fluxos | Serviços Municipalizados da Nazaré / Município da Nazaré | | | | | | | | | |
|---------------------------------------|--|--------------------------------------|---|-------------------------|-------------|-------------------------|--------------------------------------|---|-------------------------|-------------|
| | Obrigações / Pagamentos | | | | | Direitos / Recebimentos | | | | |
| | Saldo Inicial | Obrigações constituídas no exercício | Anulações / Transferências no exercício | Pagamentos no exercício | Saldo Final | Saldo inicial | Obrigações constituídas no exercício | Anulações / Transferências no exercício | Pagamentos no exercício | Saldo final |
| Transferências | | | | | | | | | | |
| Subsídios | | | | | | | | | | |
| Empréstimos | | | | | | | | | | |
| Relações Comerciais | 0,00 | 2400 | 0,00 | 2400 | 0,00 | 604 125,20 | 212 756,84 | 0,00 | 0,00 | 816 882,04 |
| Participações do capital em numerário | | | | | | | | | | |
| Provisões | | | | | | | | | | |
| Outros | | | | | | | | | | |
| Total | | | | | | | | | | |

**Relações entre Município da Nazaré e Nazaré Qualifica, E.M.**

| Tipos de Fluxos | Município da Nazaré / Nazaré Qualifica, E.M. | | | | | | | | | |
|---------------------------------------|--|--------------------------------------|---|-------------------------|-------------|-------------------------|--------------------------------------|---|-------------------------|-------------|
| | Obrigações / Pagamentos | | | | | Direitos / Recebimentos | | | | |
| | Saldo Inicial | Obrigações constituídas no exercício | Anulações / Transferências no exercício | Pagamentos no exercício | Saldo Final | Saldo inicial | Obrigações constituídas no exercício | Anulações / Transferências no exercício | Pagamentos no exercício | Saldo final |
| Transferências | | | | | | | | | | |
| Subsídios | | | | | | | | | | |
| Empréstimos | | | | | | | | | | |
| Relações Comerciais | 476 126,00 | 1 014 515,36 | 10 500,00 | 825 450,00 | 654 691,36 | 0,00 | 1 200,00 | 0,00 | 1 200,00 | 0,00 |
| Participações do capital em numerário | | | | | | | | | | |
| Adiantamentos de clientes | 765 737,25 | | | | 765 737,25 | | | | | |
| Outros Devedores | | | | | | 0,00 | 1 204 847,20 | | | ##### |
| Total | | | | | | | | | | |

| Tipos de Fluxos | Nazaré Qualifica ,E.M. / Município da Nazaré | | | | | | | | | |
|---------------------------------------|--|--------------------------------------|---|-------------------------|-------------|-------------------------|--------------------------------------|---|-------------------------|--------------|
| | Obrigações / Pagamentos | | | | | Direitos / Recebimentos | | | | |
| | Saldo Inicial | Obrigações constituídas no exercício | Anulações / Transferências no exercício | Pagamentos no exercício | Saldo Final | Saldo inicial | Obrigações constituídas no exercício | Anulações / Transferências no exercício | Pagamentos no exercício | Saldo final |
| Transferências | | | | | | | | | | |
| Subsídios | | | | | | | | | | |
| Empréstimos | | | | | | | | | | |
| Relações Comerciais | 0,00 | 1 200,00 | 0,00 | 1 200,00 | 0,00 | 603 153,00 | 1 027 738,36 | -428 609,95 | 825 450,00 | 1 234 051,31 |
| Participações do capital em numerário | | | | | | | | | | |
| Adiantamentos de fornecedores | | | | | | 411 647,25 | | 411 647,25 | | 0,00 |
| Fornecedores | 0,00 | 1 185 407,20 | 411 647,25 | 334 650,00 | 439 109,95 | | | | | |
| Total | | | | | | | | | | |

VI – Informações relativas a compromissos**a) Compromissos financeiros não evidenciados no balanço consolidado**

Não existem compromissos financeiros para além dos incluídos nas demonstrações financeiras.

b) Responsabilidades por garantias prestadas

Não foram prestadas quaisquer garantias pelas entidades incluídas no perímetro de consolidação.

VII – Informações relativas a políticas contabilísticas**a) Critérios de valorimetria**

Os critérios de valorimetria adotados na elaboração das demonstrações financeiras consolidadas do Município da Nazaré são os seguintes:



Imobilizado

Os bens do ativo imobilizado foram registados ao custo de aquisição, considerando-se como custo de aquisição de um ativo a soma do respetivo preço de compra com os gastos suportados direta e indiretamente para o colocar no seu estado atual.

As amortizações são calculadas a partir da entrada em funcionamento ou início da utilização dos bens, pelo método das quotas constantes e às taxas fixadas na Portaria n.º 671/2000, publicada no Diário da Republica II Série, n.º 91, de 17 de abril – Cadastro e Inventario dos Bens do Estado e do Decreto Regulamentar n.º 2/90, de 12 de janeiro.

Ainda de acordo com o CIBE, são totalmente amortizados no ano de aquisição os bens sujeitos a depreciação, em mais de um ano económico, cujos valores unitários não ultrapassem 80% do índice 100 da escala salarial das carreiras do regime geral do sistema remuneratório da função pública, reportado ao ano de aquisição.

No caso da empresa municipal, as amortizações são efetuadas utilizando-se taxas de acordo com a vida útil estimada (Sistema de Normalização Contabilística).

Do ponto de vista dos bens móveis, a inventariação encontra-se realizada.

Quanto aos bens imóveis, continua a decorrer uma análise detalhada aos bens imóveis propriedade do Município para se proceder a uma atualização dos registos na Conservatória do Registo Predial e nas Finanças assim como na contabilidade do Município. Continuam também a ser averiguadas as áreas cedidas ao Município, no âmbito das operações de loteamento, quer para o seu património privado quer público, que ainda não foram identificadas e valorizadas e que por isso ainda não constam no património do Município.

Existências

Os inventários são valorizados ao menor entre o seu custo e o valor realizável líquido. O custo dos inventários inclui todos os custos de compra, custos de conversão e outros custos incorridos para colocar os inventários no seu local e na sua condição atual. O valor realizável líquido é o preço de venda estimado no decurso normal da atividade deduzido dos respetivos custos de venda.

Dívidas de e a terceiros

As dívidas de e a terceiros são expressas pelas importâncias constantes dos documentos que as titulam.



As provisões para as cobranças duvidosas são estabelecidas quando há evidência objetiva de que a entidade empresarial não receberá a totalidade dos montantes em dívida conforme as condições originais das suas contas a receber.

No caso específico das dívidas associadas à atividade do Município da Nazaré, consideram-se de cobrança duvidosa as dívidas de terceiros que estejam em mora há mais de seis meses e cujo risco de incobrabilidade seja devidamente justificado.

No exercício de 2015, o grupo municipal apurou divergências entre os saldos reais e os contabilísticos em rubricas de terceiros, no montante de 2.118.843 €. Estas divergências, no final de 2018, ascendem a 2.087.145 € e estão expressas no balanço do grupo como “valores a regularizar”.

Disponibilidades

As disponibilidades de caixa e depósitos em instituições financeiras são expressas pelos montantes dos meios de pagamento e dos saldos de todas as contas de depósito.

No exercício de 2015, o grupo municipal apurou divergências entre os saldos reais e os contabilísticos em rubricas de disponibilidades, no montante de 3.393.566 €. Estas divergências, no final de 2018, ascendem a 3.299.023 € e estão expressas no balanço do grupo como “valores a regularizar”.

Especialização de exercícios

As entidades incluídas na consolidação, registam os seus custos e proveitos de acordo com o princípio da especialização de exercícios pelo qual as receitas e as despesas são reconhecidas à medida que são geradas, independentemente do momento em que são recebidas ou pagas. As diferenças entre os montantes recebidos e pagos e as correspondentes receitas e despesas geradas são registadas na rubrica “Acréscimos e Diferimentos”.

b) Elementos incluídos nas demonstrações financeiras originalmente expressos em moeda estrangeira

Não existem elementos incluídos nas demonstrações financeiras que originariamente sejam expressos em moeda estrangeira.

VIII – Comentários às rubricas das demonstrações financeiras

a) Despesas de instalação e despesas de investigação e desenvolvimento

Não aplicável.

**b) Amortização de “Trespases” para além de cinco anos.**

Não aplicável.

c) Movimentos ocorridos nas rubricas de ativo imobilizado

Os movimentos ocorridos durante o exercício, nas rubricas do ativo imobilizado constantes do balanço podem ser resumidos da seguinte forma:

Ativo Bruto

| RUBRICAS | Saldo inicial | Aumentos | Alienações | Transferências e abates | Saldo final |
|--|---------------|------------|--------------|-------------------------|---------------|
| De bens de domínio público: | | | | | |
| Terrenos e recursos naturais | 674 444,67 | 0,00 | 0,00 | 0,00 | 674 444,67 |
| Edifícios | 398 554,14 | 0,00 | 0,00 | 0,00 | 398 554,14 |
| Outras construções e infraestruturas | 15 565 832,71 | 145 000,00 | 150 000,00 | 990 290,89 | 16 551 123,60 |
| Bens do património histórico, artístico e cultural | 53 828,76 | 0,00 | 0,00 | 0,00 | 53 828,76 |
| Outros bens de domínio público | 104 149,69 | 24 695,85 | 0,00 | 0,00 | 128 845,54 |
| Imobilizado em curso | 962 460,59 | 646 335,66 | 0,00 | -1 051 485,95 | 557 310,30 |
| Sub-total | 17 759 270,56 | 816 031,51 | 150 000,00 | -61 195,06 | 18 364 107,01 |
| De imobilizações incorpóreas | | | | | |
| Despesas de instalação | 24 828,86 | 43 453,00 | 0,00 | 38 766,44 | 107 048,30 |
| Despesas de investigação e de desenvolvimento | 35 057,64 | 0,00 | 0,00 | 0,00 | 35 057,64 |
| Propriedade Industrial e outros | 34 486,73 | 0,00 | 0,00 | 0,00 | 34 486,73 |
| Imobilizações em curso incorpóreas | 47 970,00 | 104 402,40 | 0,00 | 0,00 | 152 372,40 |
| Sub-total | 142 343,23 | 147 855,40 | 0,00 | 38 766,44 | 328 965,07 |
| De imobilizações corpóreas | | | | | |
| Terrenos e Recursos Naturais | 3 544 105,70 | 84 425,20 | 1 440 276,29 | 0,00 | 2 188 254,61 |
| Edifícios e outras construções - Edifícios | 40 412 833,41 | 348 908,50 | 30 986,64 | 908 810,32 | 41 639 565,59 |
| Equipamento Básico | 6 171 974,04 | 490 073,67 | 17 958,00 | -8 073,78 | 6 636 015,93 |
| Equipamento de Transporte | 1 940 802,88 | 86 728,89 | 18 490,69 | 0,00 | 2 009 041,08 |
| Ferramentas e Utensílios | 137 761,95 | 11 720,44 | 0,00 | 0,00 | 149 482,39 |
| Equipamento Administrativo | 3 715 713,50 | 131 892,89 | 0,00 | -110 913,02 | 3 736 693,37 |
| Taras e Vasilhame | 0,00 | 0,00 | 0,00 | 0,00 | 0,00 |
| Outras Imobilizações Corpóreas | 1 374 735,27 | 128 064,22 | 0,00 | 0,00 | 1 502 799,49 |
| Imobilizado Corpóreo em Curso | 5 459 036,29 | 638 797,00 | 0,00 | -1 170 331,27 | 4 927 502,02 |
| Sub-total | 62 756 963,04 | 898 754,11 | 152 372,40 | -1 281 244,29 | 62 789 354,48 |



| | | | | | |
|--|---------------|--------------|------------|---------------|---------------|
| De investimentos financeiros | | | | | |
| Partes de capital | 478 505,00 | 0,00 | 0,00 | 0,00 | 478 505,00 |
| Obrigações e Títulos de Participação - FAM | 372 051,00 | 0,00 | 0,00 | 0,00 | 372 051,00 |
| Sub-total | 850 556,00 | 0,00 | 0,00 | 0,00 | 850 556,00 |
| <hr/> | | | | | |
| Total | 81 509 132,83 | 1 862 641,02 | 302 372,40 | -1 303 672,91 | 82 332 982,56 |

Amortizações e Ajustamentos

| RUBRICAS | Saldo inicial | Reforço anos anteriores | Reforço do exercício | Regularizações | Saldo final |
|--|---------------|-------------------------|----------------------|----------------|---------------|
| De bens de domínio público: | | | | | |
| Edifícios | 43 051,60 | | 3 365,32 | 0,00 | 46 416,92 |
| Outras construções e infraestruturas | 5 218 352,19 | | 621 012,31 | 222 744,63 | 5 616 619,87 |
| Bens do património histórico, artístico e cultural | 6 217,44 | | 645,06 | 0,00 | 6 862,50 |
| Outros bens de domínio público | 93 093,15 | | 6 321,23 | 0,00 | 99 414,38 |
| Sub-total | 5 360 714,38 | 0,00 | 631 343,92 | 222 744,63 | 5 769 313,67 |
| De imobilizações incorpóreas | | | | | |
| Despesas de instalação | 24 828,86 | | 29 372,50 | 0,00 | 54 201,36 |
| Despesas de investigação e de desenvolvimento | 35 057,64 | | 0,00 | 0,00 | 35 057,64 |
| Propriedade Industrial e Outros | 14 411,83 | | 8 435,76 | 5 252,74 | 17 594,85 |
| Sub-total | 74 298,33 | 0,00 | 37 808,26 | 5 252,74 | 106 853,85 |
| De imobilizações corpóreas | | | | | |
| Edifícios e outras construções | 13 539 117,64 | 753 102,96 | 372 780,94 | 275 888,62 | 14 389 112,92 |
| Equipamento básico | 5 381 565,99 | 3 639,10 | 221 401,65 | 50 418,28 | 5 556 188,46 |
| Equipamento de transporte | 1 451 145,33 | | 116 022,20 | 64 150,66 | 1 503 016,87 |
| Ferramentas e utensílios | 130 517,66 | | 4 798,28 | 795,66 | 134 520,28 |
| Equipamento administrativo | 3 282 062,37 | 4 028,79 | 165 882,41 | 113 757,60 | 3 338 215,97 |
| Taras e vasilhame | 0,00 | | 0,00 | 0,00 | 0,00 |
| Outras imobilizações corpóreas | 1 048 572,68 | | 89 519,03 | 8 005,57 | 1 130 086,14 |
| Sub-total | 24 832 981,67 | 760 770,85 | 970 404,51 | 513 016,39 | 26 051 140,64 |
| Total | 30 267 994,38 | 760 770,85 | 1 639 556,69 | 741 013,76 | 31 927 308,16 |

**d) Custos financeiros capitalizados no exercício**

Não aplicável.

e) Amortizações e ajustamentos extraordinários feitos exclusivamente para fins fiscais.

Não aplicável.

f) Investimentos financeiros

A rubrica investimentos financeiros é composta pelas seguintes participações:

| Entidade | Sede social | % participação | Valor da participação em 31-Dez-2018 |
|--|--|----------------|--------------------------------------|
| Fundo de Apoio Municipal | Rua Professor Gomes Teixeira, 2 – 1º, 1399-022 Lisboa | - | 372 051,00 |
| Associação Sem Fins Específicos - AMO Mais | Avenida General Pedro Cardoso, 9, 2500-922 Caldas da Rainha | - | 0,00 |
| Águas de Lisboa e Vale do Tejo, S.A. | Rua Dr. Francisco Pissarra de Matos, 21 - r/c, 6300-906 Guarda | 0,24 | 468 505,00 |
| Total | | | 840 556,00 |

Estes investimentos estão valorizados ao custo de aquisição.

g) Diferenças entre os custos dos elementos do ativo circulante e respetivos preços de mercado

Não aplicável.

h) Atribuição a elementos do ativo circulante de um valor inferior ao mais baixo do custo ou do mercado.

Não aplicável.

**i) Movimentos ocorridos nas rubricas de dividas de terceiros**

| Rubricas | Saldo inicial | Aumento | Diminuição | Saldo final |
|--|---------------------|-------------------|---------------------|---------------------|
| Clientes, c/c | 740 155,71 | | 380 350,98 | 359 804,73 |
| Clientes, contribuintes e utentes de cobrança duvidosa | 1 151 162,71 | 291 899,93 | | 1 443 062,64 |
| Adiantamentos a fornecedores | 8 113,09 | | | 8 113,09 |
| Estado e outros entes públicos | 1 008 779,07 | | 829 157,50 | 179 621,57 |
| Outros devedores | 2 154 349,05 | 163 103,07 | | 2 317 452,12 |
| Total | 5 062 559,63 | 455 003,00 | 3 741 134,66 | 4 308 054,15 |

j) Dívidas a terceiros cobertas por garantias reais

Não aplicável.

k) Diferenças entre as importâncias das dívidas a pagar e correspondentes quantias arrecadadas

Não aplicável.

l) Vendas e prestações de serviços por categorias de atividades

| Designação | Município | SMN | NQ, EM | Operações entre entidades do grupo | Total consolidado |
|---|-------------------|---------------------|---------------------|------------------------------------|---------------------|
| Vendas | | | | | |
| Água | | 1 345 773,15 | | -205 698,64 | 1 140 074,51 |
| Outros bens | 122 929,44 | | 815 466,64 | | 938 396,08 |
| Prestação de serviços | | | | | 0,00 |
| Saneamento | | 1 673 642,70 | | | 1 673 642,70 |
| Resíduos Sólidos | | 1 152 232,29 | | | 1 152 232,29 |
| Serviços sociais, culturais e recreativos | 83 814,61 | | | | 83 814,61 |
| Trabalho por conta de particulares | 1 841,41 | 10 968,81 | | | 12 810,22 |
| Cemitérios | 26 338,15 | | | | 26 338,15 |
| Transporte colectivo de pessoas e mercadorias | | 1 136 066,14 | | | 3 015 899,96 |
| Estacionamento | | | | | 0,00 |
| Tarifas de Disponibilidade | | | | | 0,00 |
| Estudos, Pareceres, Projetos e Consultoria | | | | | 0,00 |
| Refeições Escolares | | | | | 0,00 |
| Contrato Programa Delegação Competências | | | 816 515,36 | -816 515,36 | 0,00 |
| Microenergia de energia | | | | | 0,00 |
| Outros Serviços | 16 765,02 | 713 829,22 | 1 501 546,33 | -851 846,60 | 1 380 293,97 |
| Total | 251 688,63 | 6 032 512,31 | 3 133 528,33 | -1 874 060,60 | 7 543 668,67 |

**m) Efeitos no resultado consolidado de critérios valorimétricos utilizados com vista a obter vantagens fiscais**

Não aplicável.

n) Situações que afetem significativamente os impostos futuros

Não aplicável.

o) Remunerações atribuídas aos órgãos executivos

| Nomes | Município | | SMN | | NQ, EM | |
|--------------------------------------|---------------------------|--|----------------------|---------------------------------------|----------------------|--|
| | Situação na entidade | Remuneração ilíquida auferida (mensal) | Situação na entidade | Remuneração líquida auferida (mensal) | Situação na entidade | Remuneração ilíquida auferida (mensal) |
| Walter Manuel Cavaleiro Chicharro | Presidente | 3 262,30 | Presidente | | Presidente | |
| Manuel Antonio Agueda Sequeira | Vice - Presidente | 2 609,84 | | | | |
| António Gordinho Trindade | Vereador | | | | | |
| Regina Margarida Amada Piedade Matos | Vereadora a tempo inteiro | 2 609,84 | | | | |
| Orlando Jorge Eustáquio Rodrigues | Vereador a tempo inteiro | 2 609,84 | Vogal | | | |
| Salvador Portugal Formiga | Vereador a tempo inteiro | 2 609,84 | Vogal | | | |
| Alberto Madaíl da Silva Belo | Vereador | | | | | |
| João Paulo Quinzico da Graça | | | | | Vogal | 2 000,00 |
| José Joaquim Légua Bem | | | | | Vogal | |
| Total | | 13 701,66 | | 0,00 | | 2 000,00 |

p) Adiantamentos e empréstimos concedidos aos membros dos órgãos executivos da entidade-mãe

Não aplicável.

q) Diplomas legais em que se baseou a reavaliação de imobilizações corpóreas ou de investimentos financeiros.

Não aplicável.

r) Reavaliações

Não aplicável.

s) Comparabilidade dos exercícios

Não aplicável.

**t) Demonstração consolidada dos resultados financeiros**

| Custos e Perdas | 2018 | 2017 |
|--|--------------------|--------------------|
| Juros Suportados | 622 021,21 | 810 212,71 |
| Perdas em Empresas do Grupo e Associadas | 0,00 | 0,00 |
| Descontos de pronto pagamento concedidos | 0,00 | 0,00 |
| Outros custos e perdas financeiros | 21 405,82 | 33 407,21 |
| Total dos custos e perdas | 643 427,03 | 843 619,92 |
| Proveitos e Ganhos | 2018 | 2017 |
| Juros obtidos | 0,00 | 0,00 |
| Ganhos em Empresas do Grupo e Associadas | 0,00 | 0,00 |
| Rendimentos de Imóveis | 409 407,92 | 514 983,76 |
| Rendimentos de participação de capital | 0,00 | 0,00 |
| Desconto de pronto pagamentos obtidos | 0,00 | 0,00 |
| Outros proveitos e ganhos financeiros | 0,00 | 0,00 |
| Total dos proveitos e ganhos | 409 407,92 | 514 983,76 |
| Resultados Financeiros | -234 019,11 | -328 636,16 |

u) Demonstração consolidada dos resultados extraordinários

| Custos e Perdas | 2018 | 2017 |
|---|-------------------|---------------------|
| Transferências de capital concedidas | 51 000,00 | 44 000,00 |
| Donativos | 0,00 | 0,00 |
| Dívidas incobráveis | 0,00 | 0,00 |
| Perdas em existências | 30 309,03 | 0,00 |
| Perdas em imobilizado | 298 397,52 | 2 808,51 |
| Multas e penalidades | 106 054,73 | 8 819,61 |
| Correções relativas a exercícios anteriores | 193 908,03 | 427 069,74 |
| Outros custos e perdas extraordinários | 28 419,69 | 55 621,00 |
| Total dos custos e perdas | 708 089,00 | 538 318,86 |
| Proveitos e Ganhos | 2018 | 2017 |
| Ganhos em existências | 0,00 | 7 489,04 |
| Ganhos em imobilizado | 226 310,79 | 48 119,76 |
| Benefícios de penalidades contratuais | 7 581,60 | 4 662,80 |
| Reduções de amortizações e provisões | 73 114,55 | 712 071,84 |
| Correções relativas a exercícios anteriores | 30 807,70 | 57 120,46 |
| Outros proveitos e ganhos extraordinários | 558 857,76 | 350 326,03 |
| Total dos proveitos e ganhos | 896 672,40 | 1 179 789,93 |
| Resultados Extraordinários | 188 583,40 | 641 471,07 |

**v) Desdobramento da conta de provisões e movimentos do exercício**

As contas de provisões e de ajustamento são discriminados no quadro seguinte:

| RUBRICAS | Saldo inicial | Aumento | Transferência | Diminuição | Saldo final |
|------------------------------------|---------------|------------|---------------|------------|--------------|
| Provisões para cobranças duvidosas | 1 151 162,71 | 271 667,92 | 0,00 | 0,00 | 1 422 830,63 |
| Provisões para riscos e encargos | 3 103 586,42 | 527 033,36 | 714 775,49 | 783 263,72 | 3 562 131,55 |
| Total | 4 254 749,13 | 798 701,28 | 714 775,49 | 783 263,72 | 4 984 962,18 |

Os valores constantes em provisões respeitam aos clientes e utentes de cobrança duvidosa do Município da Nazaré e Serviços Municipalizados da Nazaré, para os quais existe a provisão no montante de 1.422.830,63 euros. Os restantes 3.562.131,55 euros registados em provisões, respeitam a processos judiciais que se encontram em curso contra o Município da Nazaré.

w) Bens utilizados em regime de locação financeira – Valores contabilísticos

Não aplicável

x) Dívidas tituladas não evidenciadas no balanço consolidado

Não aplicável.

IX – Informações diversas**a) Outras informações exigidas por diplomas legais**

Não aplicável.

b) Outras informações relevantes para a compreensão da situação financeira e dos resultados consolidados

O município da Nazaré obteve o visto do Tribunal de Contas do empréstimo FAM a 27 de dezembro de 2018 no valor global de 35.242.011,80 €, tendo recebido uma tranche em 31 de dezembro de 2018 no valor de 9.953.507,66 € e outra a 3 de janeiro de 2019 no valor de 17.139.280,17 €, perfazendo um total recebido à data de 27.092.787,83 €.

Deste valor, foi pago no exercício de 2018 o valor de 9.953.507,66 € à Direção Geral do Tesouro e Finanças para liquidação do valor em dívida referente aos empréstimos PREDE e ATU. Já no decorrer do ano de 2019 foram feitos pagamentos no valor de 16.853.697,47 €, sendo que 10.224.770,65 € eram relativos a factoring e 6.628.926,82 € eram relativos a fornecedores.



Está previsto o município receber a próxima tranche em junho de 2019 no valor estimado de 5.045.637,55 €.

A 31/12/2018 o Município da Nazaré ainda não tinha contrato de seguros para os edifícios constantes no seu património, sendo que esta situação está a ser analisada e avaliada pelo executivo, prevendo-se a sua resolução a breve prazo.

Nazaré, 12 de junho de 2019

Órgão Executivo

Órgão Deliberativo