



# MUNICÍPIO DA NAZARÉ

Av. Vieira Guimarães  
262 55 00 10  
geral@cm-nazare.pt

# ANO 2018

# PRESTAÇÃO DE CONTAS

## MUNICÍPIO DA NAZARÉ

 [vimeo.com/municipiodanazare](https://vimeo.com/municipiodanazare)

 [facebook.com/cmnazare](https://facebook.com/cmnazare)

 [instagram.com/municipiodanazare/](https://instagram.com/municipiodanazare/)





**MUNICÍPIO DA NAZARÉ**  
**PRESTAÇÃO DE CONTAS – EXERCÍCIO ECONÓMICO DE 2018**

**INDICE**

**PÁGINA**

**VOLUME I**

<b>RELATÓRIO</b>	
1. Enquadramento e organização	1
1.1. Nota introdutória	1
1.2. Breve caracterização das principais variáveis macroeconómicas	2
1.3. Administração	4
1.4. Organização dos serviços municipais	5
1.5. Quadro de pessoal	6
<b>2. EXECUÇÃO E EVOLUÇÃO DA POLITICA ORÇAMENTAL AUTÁRQUICA</b>	<b>7</b>
2.1. Resumo da execução orçamental	7
2.2. Orçamento da receita – execução e evolução	8
2.2.1. Receitas Correntes	16
2.2.1.1. Impostos diretos	16
2.2.1.2. Impostos indiretos	22
2.2.1.3. Taxas, multas e outras penalidades	24
2.2.1.4. Rubricas comuns	26
2.2.1.5. Rendimentos de propriedade	27
2.2.1.6. Transferências correntes	28
2.2.1.7. Vendas de bens e serviços correntes	30
2.2.1.8. Outras receitas correntes	31
2.2.2. Receitas de Capital	32
2.2.2.1. Venda de bens de investimento	33
2.2.2.2. Transferências de capital	32
2.2.2.3. Passivos financeiros	33
2.2.2.4. Outras receitas de capital	33
2.3. Orçamento da despesa - execução	36
2.3.1. Despesas correntes	40
2.3.1.1. Pessoal	40
2.3.1.2. Aquisições de bens e serviços	45
2.3.1.3. Juros e outros encargos	48
2.3.1.4. Transferências correntes	51
2.3.1.5. Subsídios	52
2.3.1.6 - Outras despesas correntes	52
2.3.2. Despesas de capital	53
2.3.2.1. – Aquisição de bens de capital	53
2.3.2.2. – Transferências de capital	54





**MUNICÍPIO DA NAZARÉ**  
**PRESTAÇÃO DE CONTAS – EXERCÍCIO ECONÓMICO DE 2018**

2.3.2.3. – Ativos financeiros	55
2.3.2.4. – Passivos financeiros	56
2.4. Avaliação da execução das G.O.P.	57
2.4.1. Avaliação da execução do PAM	58
2.4.2. Avaliação da execução do PPI	61
<b>3. EVOLUÇÃO DA SITUAÇÃO ECONÓMICA E FINANCEIRA</b>	<b>67</b>
3.1. Análise do balanço	67
3.2. Análise da demonstração de resultados por natureza	73
<b>4. DÍVIDA DO MUNICÍPIO</b>	<b>80</b>
4.1. Estrutura da dívida	80
4.2. Evolução da dívida	82
4.3. Aferição do limite da dívida total	83
<b>5. PRINCIPAIS RÁCIOS</b>	<b>84</b>
5.1. Indicadores gerais	84
5.2. De natureza orçamental	86
5.3. De atividade – recursos humanos	88
<b>6. FACTOS MAIS RELEVANTES OCORRIDOS APÓS O TERMO DO EXERCÍCIO</b>	<b>89</b>
<b>7. PROPOSTA DE APLICAÇÃO DE RESULTADOS</b>	<b>90</b>
<b>8. ANEXOS ÀS DEMONSTRAÇÕES FINANCEIRAS</b>	<b>92</b>
8.1. Caracterização da entidade	92
8.2. Notas ao balanço e à demonstração de resultados	95
8.3. Notas sobre o processo orçamental e respetiva execução	117
8.3.1. Modificações do orçamento	117
8.3.1.1. Receita	118
8.3.1.2. Despesa	121
8.3.2. Plano Plurianual de Investimentos	126
8.3.3. Contratação administrativa	135
8.3.4. Transferências e subsídios	149
8.3.4.1. Transferências correntes	149
8.3.4.2. Transferências de capital	152
8.3.4.3. Subsídios concedidos	154
8.3.4.6. Subsídios obtidos	156
8.3.5. Aplicações em ativos de rendimento fixo e variável	158
8.3.6. Endividamento	159
8.3.6.1. Empréstimos	160
8.3.6.2. Outras dívidas a terceiros – Relação nominal	162
8.4. Outros factos relevantes	174
<b>9. MAPAS CONTABILÍSTICOS</b>	<b>175</b>
9.1. Mapas de execução orçamental da receita e da despesa	175
9.1.1. Da receita	175
9.1.2. Da despesa	179





**MUNICÍPIO DA NAZARÉ**  
**PRESTAÇÃO DE CONTAS – EXERCÍCIO ECONÓMICO DE 2018**

9.1.2.1. Por económica	179
9.1.2.2. Por orgânica	184
9.2. GOP'S	190
9.2.1. Execução do PPI	190
9.2.2. Execução das PAM	197
9.3. Balanço	200
9.4. Demonstração de resultados	206
9.5. Fluxos de caixa	208
9.6. Operações de tesouraria	220
9.7. Balancete do razão	223
9.8. G.O.P. - Grandes Opções do Plano	225

**VOLUME II**

1. Relação nominal dos responsáveis	229
2. Relação de funcionários que na gerência receberam emolumentos	231
3. Resumo do orçamento 2018	233
4. Reconciliações bancárias	235
5. Organograma	237
6. Amortizações do exercício	239
7. Modificações ao orçamento e ao PPI	305
8. Mapas de fundo de maneio	340
9. Certidões	358
10. Relação dos funcionários em situação de acumulação de funções	371





## **MUNICÍPIO DA NAZARÉ**

### **PRESTAÇÃO DE CONTAS – EXERCÍCIO ECONÓMICO DE 2018**

#### **1. Enquadramento e organização**

##### **1.1 Nota introdutória**

O presente documento traduz o relatório de gestão referente ao ano de 2018 do Município da Nazaré e constitui um instrumento importantíssimo de apoio à gestão da autarquia.

No que respeita à prática contabilística, os serviços observam as diretivas do Decreto-Lei nº 54-A/99 de 22 de Fevereiro (e alterações subsequentes), apresentando-se em anexo as contas na ótica orçamental, designadamente, o controlo orçamental da receita e da despesa e a execução do Plano Plurianual de Investimentos.

Os Serviços Municipalizados apresentam as suas contas igualmente na ótica da contabilidade patrimonial e da contabilidade de custos, o que permite aferir da eficiência dos serviços prestados.

Na sua atividade diária foi observado o quadro legal vigente com especial destaque para as determinações da Lei n.º 8/2012 de 21 de fevereiro na redação que lhe foi dada pela Lei n.º 22/2015 de 17 de março (Lei dos Compromissos e Pagamentos em Atraso).





## MUNICIPIO DA NAZARÉ

### PRESTAÇÃO DE CONTAS – EXERCICIO ECONÓMICO DE 2018

#### 1.2 Breve caracterização das principais variáveis macroeconómicas

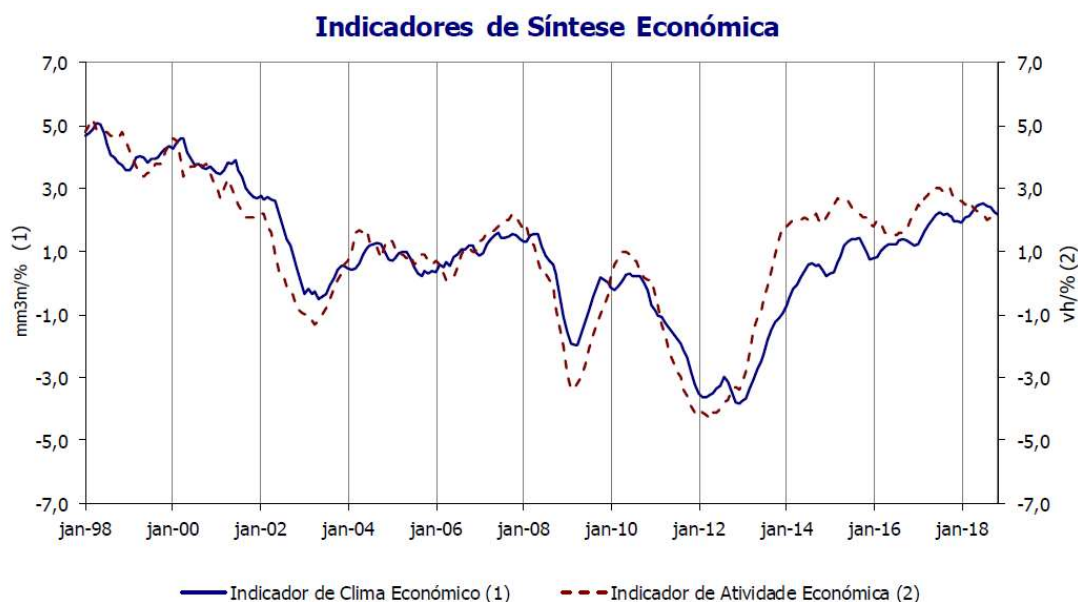
Fonte [www.ine.pt](http://www.ine.pt):

“Síntese económica de conjuntura - Dezembro de 2018” – INE – Instituto Nacional de Estatística.

Fonte [www.bportugal.pt](http://www.bportugal.pt):

“Boletim económico - Dezembro de 2018”- Banco de Portugal

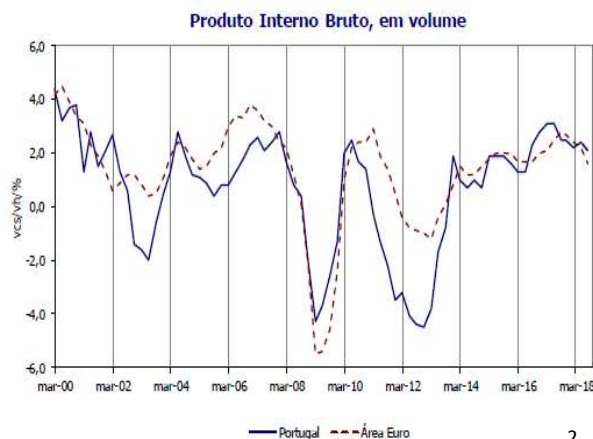
Em dezembro, os indicadores de confiança dos consumidores e de sentimento económico aumentaram na Área Euro (AE). No mesmo mês, os preços das matérias-primas e do petróleo apresentaram variações em cadeia de 0,5% e -11,5%, respetivamente (-2,0% e -19,3% em novembro).



Em Portugal, o indicador de atividade económica diminuiu em novembro, após ter aumentado no mês precedente. O indicador de clima económico também diminuiu em dezembro, à semelhança do mês anterior.

Em 2018, o Índice de Preços no Consumidor (IPC) apresentou uma variação média anual de 1,0% (1,4% em 2017).

No ano de 2018 a atividade económica decresceu face ao ano anterior, passando o PIB de uma taxa de 2,80% em 2017 para 2,12% previstos em 2018. (Pordata)







## MUNICIPIO DA NAZARÉ

### PRESTAÇÃO DE CONTAS – EXERCICIO ECONÓMICO DE 2018

O indicador quantitativo do consumo privado desacelerou em novembro, à semelhança dos dois meses anteriores. A evolução do indicador resultou do contributo positivo menos intenso da componente de consumo corrente e do contributo negativo do consumo duradouro.

As exportações passaram de uma variação homóloga de 2,9% em outubro para -1,0% em novembro.

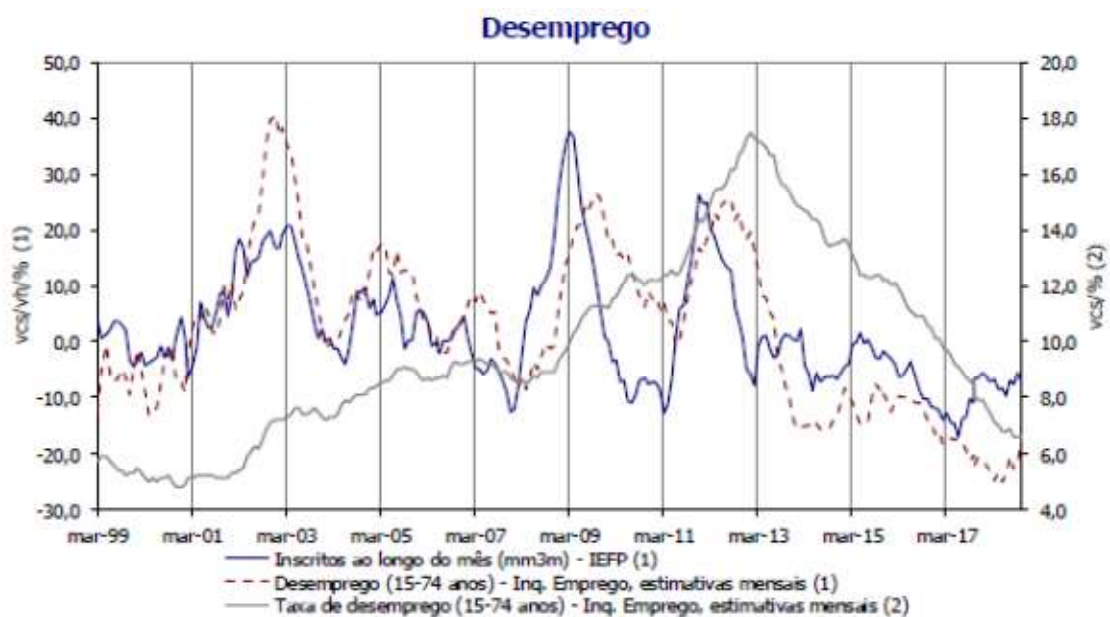
As exportações nominais de bens com destino à AE apresentaram uma variação homóloga de 0,6% em novembro, menos 4,5 p.p. que em outubro.

De acordo com as estimativas provisórias mensais do Inquérito ao Emprego, a taxa de desemprego, ajustada de sazonalidade, foi de 6,6% em novembro mantendo o valor observado nos dois meses anteriores.

Em novembro, a população empregada (15 a 74 anos), também ajustada de sazonalidade, registou um crescimento homólogo de 1,6%, menos 0,3p.p. que em outubro.

Em novembro, as ofertas de emprego registadas ao longo do mês nos centros de emprego apresentaram uma redução mais intensa, passando de uma variação de -6.7% em outubro para -10,3%.

O desemprego registado ao longo do mês apresentou uma diminuição homóloga mais intensa, com taxas de -5,6% e -7,2% em outubro e novembro, respetivamente.





## MUNICÍPIO DA NAZARÉ

### PRESTAÇÃO DE CONTAS – EXERCÍCIO ECONÓMICO DE 2018

#### 1.3 Administração

Os órgãos com a responsabilidade da gestão do município são a Assembleia Municipal (órgão deliberativo) e a Câmara Municipal (órgão executivo).

##### 1.3.1 Assembleia municipal

<http://www.cm-nazare.pt/pt/assembleia-municipal>

A Assembleia Municipal da Nazaré é composta por vinte e quatro elementos, sendo vinte e um eleitos por sufrágio direto e universal e três por inerência, por serem os presidentes de juntas de freguesia.

##### **Presidente**

José António Ramalhal Lopes

##### **1º Secretário**

Valter José Lameiro Soares

##### **2º Secretária**

Maria Celeste Ferreira Cardador

##### 1.3.2 Câmara Municipal

<http://www.cm-nazare.pt/pt/camara-municipal>

A Câmara Municipal da Nazaré é composta por sete elementos.

Para além do presidente do órgão, há seis vereadores, quatro em regime de permanência.

Presidente – Walter Manuel Cavaleiro Chicharro (PS)

Vereadores:

Vice-Presidente – Manuel António Águeda Sequeira (PS)

Vereadora – Regina Margarida Amada Piedade Matos (PS)

Vereador – Orlando Jorge Eustáquio Rodrigues (PS)

Vereador – Salvador Portugal Formiga (PS)

Vereador – Alberto Madaíl da Silva Belo (PSD)

Vereador – António Gordinho Trindade (PSD)





## MUNICÍPIO DA NAZARÉ

### PRESTAÇÃO DE CONTAS – EXERCÍCIO ECONÓMICO DE 2018

#### 1.4 Organização dos Serviços Municipais

A estrutura orgânica, a estrutura nuclear, bem como o número máximo de unidades orgânicas flexíveis e subunidades orgânicas do Regulamento orgânico e funcional da Câmara Municipal de Nazaré foram aprovadas pela Assembleia Municipal da Nazaré na sua sessão de 13/04/2015.

Para o desenvolvimento das suas atividades, os serviços da Câmara Municipal de Nazaré, compreendem as seguintes Unidades (U.O.) e Subunidades Orgânicas:

- 1 — Áreas sob monitorização direta do Presidente de Câmara:
  - 1.1 — Gabinete de Apoio à Presidência — GAP;
  - 1.2 — Gabinete de Apoio à Vereação — GAV;
  - 1.3 — Serviço Municipal de Proteção Civil — (SMPCN);
  - 1.4 — Unidade de Intervenção Social;
    - 1.4.1 — Gabinete de Planeamento e Análise da Intervenção Social;
    - 1.4.2 — Setor de Apoio à Educação;
    - 1.4.3 — Setor de Atividade Física e Desportiva;
  - 1.5 — Gabinete de Turismo, Comunicação e Design;
  - 1.6 — Serviço Médico Veterinário;
  - 1.7 — Gabinete de Gestão do Património e Cultura;
  - 1.8 — Gabinete Técnico Florestal.
- 2 — Divisão Administrativa e Financeira — DAF — (U.O.):
  - 2.1 — Setor de Gestão Financeira, Contabilidade e Tesouraria;
  - 2.2 — Setor de Recursos Humanos e Apoio Administrativo;
  - 2.3 — Gabinete Jurídico;
  - 2.4 — Gabinete de Informática.
- 3 — Divisão de Obras Municipais e Ambiente (DOMA) — (U.O.):
  - 3.1 — Armazém e Logística;
  - 3.2 — Gabinete de Gestão de Infraestruturas;
  - 3.3 — Gabinete de Ambiente;
- 4 — Divisão de Planeamento Urbanístico (DPU) — (U.O.):
  - 4.1 — Setor de Planeamento;
  - 4.2 — Fiscalização.

#### **Responsáveis pelos diferentes serviços municipais em 31/12/2018:**

Divisão Administrativa e Financeira – Dra. Helena Isabel Custódio Pisco Pola Piló

Divisão de Planeamento Urbanístico – Arq. Maria Teresa de Mendonça Dias Mendes Quinto

Divisão de Obras Municipais e Ambiente – Eng. João Pereira dos Santos



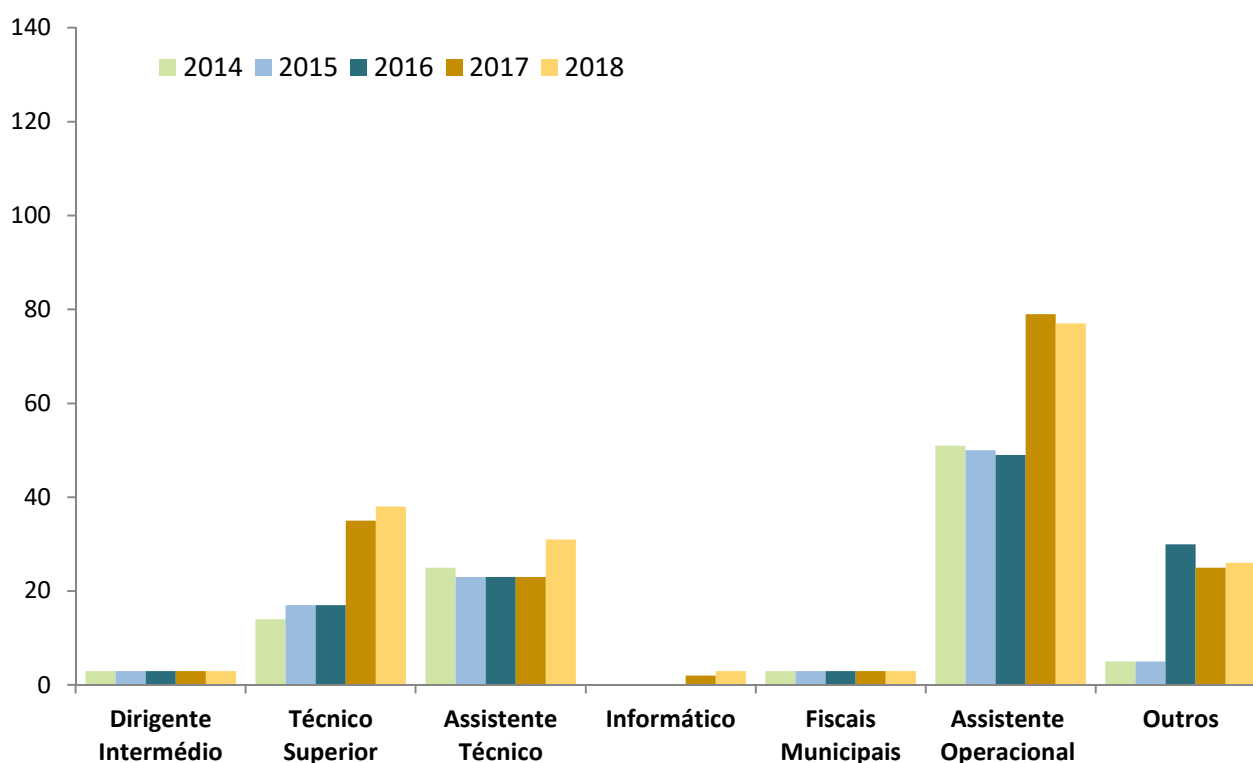
## MUNICÍPIO DA NAZARÉ

### PRESTAÇÃO DE CONTAS – EXERCÍCIO ECONÓMICO DE 2018

#### 1.5 Quadro de pessoal

##### Distribuição por categorias

Anos	Dirigente Intermédio	Técnico Superior	Assistente Técnico	Informático	Fiscais Municipais	Assistente Operacional	Outros
2014	3	14	25	0	3	51	5
2015	3	17	23	0	3	50	5
2016	3	17	23	0	3	49	30
2017	3	35	23	2	3	79	25
2018	3	38	31	3	3	77	26



Em 2018, 43% dos trabalhadores tinha a categoria de assistente operacional e 21% de técnico superior.

Nos grupos dirigente e assistente técnico existiam 2% e 17% dos trabalhadores respetivamente, sendo que a fiscalização representava 2%.

O grupo outros representava 13% dos trabalhadores e o grupo informático 2%.

Relativamente ao ano anterior, deu-se um incremento de 3 elementos em técnicos superiores, de 1 elemento em informáticos e de 8 elementos em assistentes técnicos, resultado do programa de regularização extraordinária de vínculos precários (PREVPAP), um aumento de 1 elemento na categoria outros, resultado do aumento de um professor de AEC's, e uma redução de 2 elementos em assistentes operacionais, resultado da entrada na reforma de dois assistentes operacionais.





**MUNICÍPIO DA NAZARÉ**  
**PRESTAÇÃO DE CONTAS – EXERCÍCIO ECONÓMICO DE 2018**

**2. EXECUÇÃO E EVOLUÇÃO DA POLÍTICA ORÇAMENTAL AUTÁRQUICA**

**2.1 Resumo da execução orçamental**

Designação	Previsão / Dotação corrigida	Realizado	Desvio orçamental	
			Valor	%
<b>Receitas</b>				
Correntes	13 384 982,00	12 494 226,51	-890 755,49	-6,65%
Capital	47 512 958,66	11 731 308,20	-35 781 650,46	-75,31%
Total Receitas correntes + capital	60 897 940,66	24 225 534,71	-36 672 405,95	-60,22%
Outras receitas	1,00	0,00	-1,00	-100,00%
<b>Total de receitas</b>	<b>60 897 941,66</b>	<b>24 225 534,71</b>	<b>-36 672 406,95</b>	<b>-60,22%</b>
<b>Despesas</b>				
Correntes	27 607 131,00	10 809 626,06	-16 797 504,94	-60,84%
Capital	33 290 810,66	13 224 083,61	-20 066 727,05	-60,28%
<b>Total de despesas</b>	<b>60 897 941,66</b>	<b>24 033 709,67</b>	<b>-36 864 231,99</b>	<b>-60,53%</b>

As previsões da receita e as dotações da despesa foram de 60.897.941,66 €.

O município arrecadou receitas de 24.225.534,71 € e efetuou pagamentos de 24.033.709,67 €.

Verificação do princípio do equilíbrio orçamental (com base no ponto 3.3 do POCAL)

<u>Receita corrente</u>	<u>12 494 226,51</u>
<u>Despesa Corrente</u>	<u>10 809 626,06</u>
<b>Diferença</b>	<b>1 684 600,45</b>

O município cumpriu o princípio do equilíbrio orçamental, visto que as receitas correntes foram superiores às despesas correntes em 1.684.600,45 €.



## MUNICÍPIO DA NAZARÉ

### PRESTAÇÃO DE CONTAS – EXERCÍCIO ECONÓMICO DE 2018

#### 2.2 Orçamento da receita – execução e evolução.

No quadro seguinte faz-se a síntese do mapa anexo designado “Controlo Orçamental – receita”. Elementos pormenorizados, rubrica a rubrica, poderão ser vistos nesse mapa em anexo.

Rubricas	Receita 2018		Grau de execução		Desvio orçamental
	Previsão corrigida	R. cobrada líquida	Realizado - previsto	%	
01 Impostos diretos	6 336 819,00	7 095 527,43	758 708,43	111,97%	11,97%
<i>IMI + CA</i>	4 530 111,00	4 491 746,53	-38 364,47	99,15%	-0,85%
<i>IUC + IMV</i>	331 316,00	359 643,40	28 327,40	108,55%	8,55%
<i>IMT + SISA</i>	1 324 339,00	2 048 207,68	723 868,68	154,66%	54,66%
<i>Derrama</i>	151 053,00	195 929,82	44 876,82	129,71%	29,71%
02 Impostos indiretos	288 702,00	264 192,41	-24 509,59	91,51%	-8,49%
04 Taxas, multas e outras penalidades	289 003,00	700 835,17	411 832,17	242,50%	142,50%
05 Rendimentos da propriedade	456 759,00	568 710,66	111 951,66	124,51%	24,51%
06 Transferências correntes	3 618 827,00	3 540 638,24	-78 188,76	97,84%	-2,16%
<i>Fundo de Equilíbrio Financeiro</i>	2 701 488,00	2 701 488,00	0,00	100,00%	0,00%
<i>Fundo Social Municipal</i>	186 254,00	186 254,00	0,00	100,00%	0,00%
<i>Participação Fixa no IRS</i>	449 604,00	449 604,00	0,00	100,00%	0,00%
<i>Outras Transferências</i>	281 481,00	203 292,24	-78 188,76	72,22%	-27,78%
07 Venda de bens e serviços correntes	296 715,00	278 903,03	-17 811,97	94,00%	-6,00%
08 Outras receitas correntes	2 098 157,00	45 419,57	-2 052 737,43	2,16%	-97,84%
<b>Total de receitas correntes</b>	<b>13 384 982,00</b>	<b>12 494 226,51</b>	<b>-890 755,49</b>	<b>93,35%</b>	<b>-6,65%</b>
09 Venda de bens de investimento	143 763,00	532 858,66	389 095,66	370,65%	270,65%
10 Transferências de capital	6 537 014,00	644 941,88	-5 892 072,12	9,87%	-90,13%
<i>Fundo de Equilíbrio Financeiro</i>	300 165,00	300 165,00	0,00	100,00%	0,00%
<i>Outras</i>	6 236 849,00	344 776,88	-5 892 072,12	5,53%	-94,47%
12 Passivos financeiros	40 815 045,66	10 553 507,66	-30 261 538,00	25,86%	-74,14%
13 Outras receitas de capital	17 136,00	0,00	-17 136,00	0,00%	-100,00%
<b>Total de receitas de capital</b>	<b>47 512 958,66</b>	<b>11 731 308,20</b>	<b>-35 781 650,46</b>	<b>24,69%</b>	<b>-75,31%</b>
<b>Total de receitas correntes + capital</b>	<b>60 897 940,66</b>	<b>24 225 534,71</b>	<b>-36 672 405,95</b>	<b>39,78%</b>	<b>-60,22%</b>
15 Rep. não abatidas nos pagamentos	1,00	0,00	-1,00	0,00%	-100,00%
<b>Total de outras receitas</b>	<b>1,00</b>	<b>0,00</b>	<b>-1,00</b>	<b>0,00%</b>	<b>-100,00%</b>
<b>Total das receitas</b>	<b>60 897 941,66</b>	<b>24 225 534,71</b>	<b>-36 672 406,95</b>	<b>39,78%</b>	<b>-60,22%</b>

Em termos orçamentais, o exercício terminou com um grau de execução da receita de 39,78 % o que representa um desvio global de 60,22 %.

Contudo, as principais receitas donde se destacam os impostos diretos e indiretos, taxas, rendimentos da propriedade e transferências correntes e que constituem a base do financiamento corrente da autarquia podem considerar-se com uma performance adequada, tendo mesmo em alguns casos, como se verá de seguida, ultrapassado as estimativas orçamentais.





## MUNICÍPIO DA NAZARÉ

### PRESTAÇÃO DE CONTAS – EXERCÍCIO ECONÓMICO DE 2018

No que respeita ao impacto das diversas rubricas no total arrecadado, verifica-se que as receitas correntes representam 51,6% da receita, sendo de destacar os **impostos diretos** com 29,3% e as **transferências correntes** com 14,6%.

Em receitas de capital, que assumiram um peso de 48,4% das receitas arrecadadas, a rubrica que mais destaque teve foram os **passivos financeiros** com 43,6%.

PESO NO TOTAL DA RECEITA COBRADA	2018		2017		Evolução do peso
	Rubricas	Receita cobrada	Peso no total	Receita cobrada	
01 Impostos diretos	7 095 527,43	29,3%	6 128 449,69	45,6%	-16,3%
<i>IMI + CA</i>	4 491 746,53	18,5%	4 406 317,12	32,8%	-14,2%
<i>IUC + IMV</i>	359 643,40	1,5%	338 857,91	2,5%	-1,0%
<i>IMT + SISA</i>	2 048 207,68	8,5%	1 201 848,49	8,9%	-0,5%
<i>Derrama</i>	195 929,82	0,8%	181 426,17	1,3%	-0,5%
02 Impostos indiretos	264 192,41	1,1%	349 387,08	2,6%	-1,5%
04 Taxas, multas e outras penalidades	700 835,17	2,9%	413 531,94	3,1%	-0,2%
05 Rendimentos da propriedade	568 710,66	2,3%	421 654,61	3,1%	-0,8%
06 Transferências correntes	3 540 638,24	14,6%	3 645 756,92	27,1%	-12,5%
<i>Fundo de Equilibrio Financeiro</i>	2 701 488,00	11,2%	2 776 693,00	20,6%	-9,5%
<i>Fundo Social Municipal</i>	186 254,00	0,8%	186 254,00	1,4%	-0,6%
<i>Participação Fixa no IRS</i>	449 604,00	1,9%	408 482,00	3,0%	-1,2%
<i>Outras Transferências</i>	203 292,24	0,8%	274 327,92	2,0%	-1,2%
07 Venda de bens e serviços correntes	278 903,03	1,2%	238 634,03	1,8%	-0,6%
08 Outras receitas correntes	45 419,57	0,2%	37 378,73	0,3%	-0,1%
<b>Total de receita correntes</b>	<b>12 494 226,51</b>	<b>51,6%</b>	<b>11 234 793,00</b>	<b>83,5%</b>	<b>-31,9%</b>
09 Venda de bens de investimento	532 858,66	2,2%	43 724,61	0,3%	1,9%
10 Transferências de capital	644 941,88	2,7%	1 563 308,32	11,6%	-9,0%
<i>Fundo de Equilibrio Financeiro</i>	300 165,00	1,2%	298 902,00	2,2%	-1,0%
<i>Outras</i>	344 776,88	1,4%	1 264 406,32	9,4%	-8,0%
12 Passivos financeiros	10 553 507,66	43,6%	600 000,00	4,5%	39,1%
13 Outras receitas de capital	0,00	0,0%	10 042,24	0,1%	-0,1%
<b>Total de receitas de capital</b>	<b>11 731 308,20</b>	<b>48,4%</b>	<b>2 217 075,17</b>	<b>16,5%</b>	<b>31,9%</b>
<b>Total de receitas correntes + capital</b>	<b>24 225 534,71</b>	<b>100,0%</b>	<b>13 451 868,17</b>	<b>100,0%</b>	<b>0,0%</b>

Comparativamente com o ano de 2017, assistiu-se a uma redução do peso das receitas correntes no total das receitas em 31,9% e um aumento de igual percentagem nas receitas de capital.



**MUNICÍPIO DA NAZARÉ**  
**PRESTAÇÃO DE CONTAS – EXERCÍCIO ECONÓMICO DE 2018**

Relativamente à evolução das receitas no período 2014 a 2018, a situação é a seguinte:

Rubricas	Receita cobrada líquida				
	2014	2015	2016	2017	2018
01 Impostos diretos	5 212 836,92	6 121 599,34	6 708 688,10	6 128 449,69	7 095 527,43
<i>IMI + CA</i>	4 225 500,99	4 567 262,71	4 557 143,02	4 406 317,12	4 491 746,53
<i>IUC + IMV</i>	325 574,65	332 331,67	327 258,74	338 857,91	359 643,40
<i>IMT + SISA</i>	643 425,97	1 108 279,24	1 699 051,20	1 201 848,49	2 048 207,68
<i>Derrama</i>	18 335,31	113 725,72	125 235,14	181 426,17	195 929,82
02 Impostos indiretos	261 249,95	261 545,51	297 854,65	349 387,08	264 192,41
04 Taxas, multas e outras penalidades	147 725,31	139 967,75	280 435,11	413 531,94	700 835,17
05 Rendimentos da propriedade	370 496,08	425 870,06	489 384,56	421 654,61	568 710,66
06 Transferências correntes	3 679 613,04	3 424 771,01	3 590 026,18	3 645 756,92	3 540 638,24
<i>Fundo de Equilíbrio Financeiro</i>	2 479 029,00	2 530 867,00	2 573 440,00	2 776 693,00	2 701 488,00
<i>Fundo Social Municipal</i>	161 623,00	186 254,00	186 254,00	186 254,00	186 254,00
<i>Participação Fixa no IRS</i>	337 857,00	442 958,00	437 886,00	408 482,00	449 604,00
<i>Outras Transferências</i>	701 104,04	264 692,01	392 446,18	274 327,92	203 292,24
07 Venda de bens e serviços correntes	716 743,86	211 098,44	364 160,80	238 634,03	278 903,03
08 Outras receitas correntes	68 261,53	240 140,19	110 638,91	37 378,73	45 419,57
<b>Total de receitas correntes</b>	<b>10 456 926,69</b>	<b>10 824 992,30</b>	<b>11 841 188,31</b>	<b>11 234 793,00</b>	<b>12 494 226,51</b>
09 Venda de bens de investimento	246 515,00	1 702 763,73	2 032,36	43 724,61	532 858,66
10 Transferências de capital	301 283,61	3 567 543,73	1 406 941,51	1 563 308,32	644 941,88
<i>Fundo de Equilíbrio Financeiro</i>	275 448,00	281 207,00	285 938,00	298 902,00	300 165,00
<i>FEDER + Contr.-Programa</i>	25 835,61	3 286 336,73	1 121 003,51	1 264 406,32	344 776,88
12 Passivos financeiros	600 000,00	8 152 302,06	600 000,00	600 000,00	10 553 507,66
13 Outras receitas de capital		20 896,85	14 756,11	10 042,24	0,00
<b>Total de receitas de capital</b>	<b>1 147 798,61</b>	<b>13 443 506,37</b>	<b>2 023 729,98</b>	<b>2 217 075,17</b>	<b>11 731 308,20</b>
<b>Total de receitas correntes + capital</b>	<b>11 604 725,30</b>	<b>24 268 498,67</b>	<b>13 864 918,29</b>	<b>13 451 868,17</b>	<b>24 225 534,71</b>

As **receitas correntes**, tiveram um aumento face ao ano anterior (1.259.433,51 €), tendo sido o maior valor do período em análise.

Já as **receitas de capital**, registaram um aumento de 9.514.233,03 € face a 2017, fruto principalmente da rubrica de passivos financeiros.





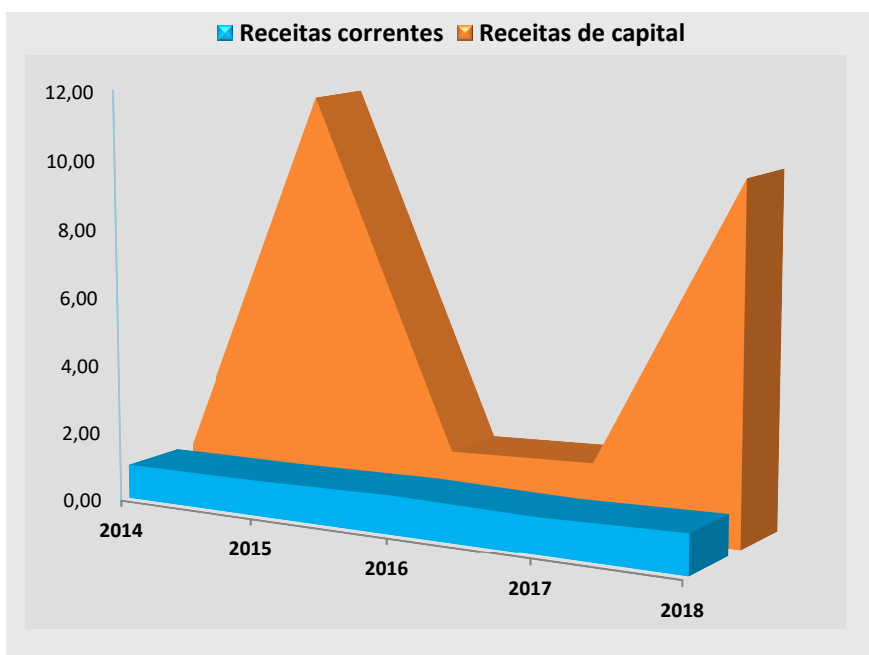
## MUNICÍPIO DA NAZARÉ

### PRESTAÇÃO DE CONTAS – EXERCÍCIO ECONÓMICO DE 2018

Evolução sobre ano 100

Ano 100: 2014

Rubricas	2014	2015	2016	2017	2018
Receitas correntes	1,00	1,04	1,13	1,07	1,19
Receitas de capital	1,00	11,71	1,76	1,93	10,22
Total	1,00	2,09	1,19	1,16	2,09



Partindo de 2014 como o ano base, assistiu-se a um comportamento crescente nas receitas correntes, tendo em 2017 se verificado uma quebra (*originada principalmente pela menor arrecadação de IMT relativamente ao ano de 2016*).

As receitas de capital, de características mais pontuais têm vindo a apresentar oscilações, sendo que em 2015 e 2018 dispararam, anos em que deram entrada os financiamentos, em 2015, o ATU e no final de 2018, uma parte do FAM.



## MUNICÍPIO DA NAZARÉ

### PRESTAÇÃO DE CONTAS – EXERCÍCIO ECONÓMICO DE 2018

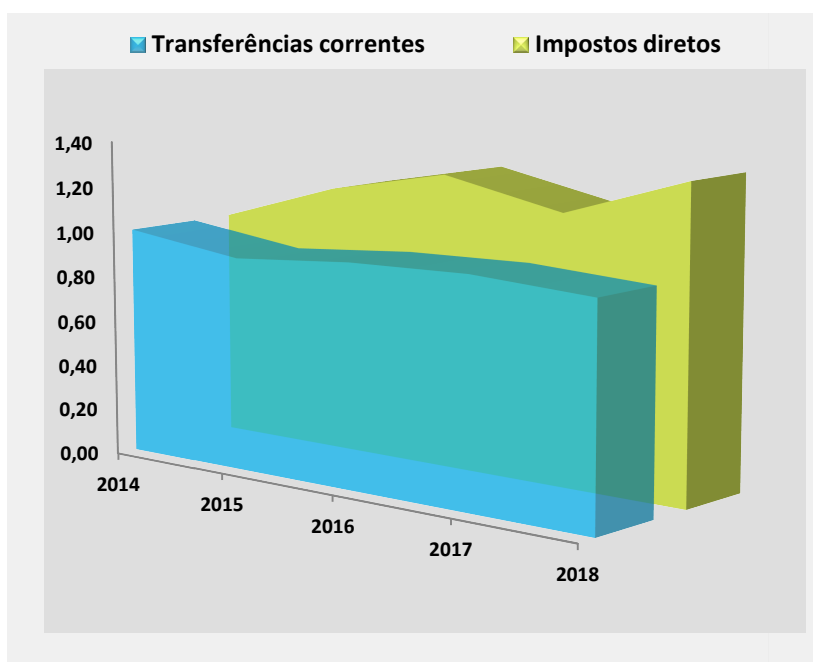
#### Evolução das principais rubricas da receita corrente

**Impostos diretos** e **transferências correntes**, constituíram a base das receitas correntes visto que no seu total ascenderam a 10,64 milhões de euros, representando 85% do total.

Rubricas	Evolução sobre ano 100				
	2014	2015	2016	2017	2018
Impostos diretos	1,00	1,17	1,29	1,18	1,36
Transferências correntes	1,00	0,93	0,98	0,99	0,96

#### EM VALOR ABSOLUTO - UNIDADE: M €

Impostos diretos	5 213	6 122	6 709	6 128	7 096
Transferências correntes	3 680	3 425	3 590	3 646	3 541



A sua evolução face ao ano base da série, tem apresentado algumas oscilações, com um acréscimo de 1,36 vezes nos **impostos diretos** e 0,96 vezes nas **transferências correntes**. Em 2018 notou-se um acréscimo nas receitas de IMT, IUC, IMI e derrama face ao ano anterior, fazendo aumentar os impostos diretos. Relativamente às transferências correntes, têm apresentado oscilações durante o período em análise.



## MUNICÍPIO DA NAZARÉ

### PRESTAÇÃO DE CONTAS – EXERCÍCIO ECONÓMICO DE 2018

Do restante grupo das receitas correntes (com um peso de 15% nas receitas correntes) a receita mais relevante foi obtida em **taxas, multas e outras penalidades**, cujo comportamento revela um acréscimo na série e apresenta o maior valor absoluto das restantes rubricas.

Rubricas	Evolução sobre ano 100				
	2014	2015	2016	2017	2018
Rendimentos da propriedade	1,00	1,15	1,32	1,14	1,53
Impostos indiretos	1,00	1,00	1,14	1,34	1,01
Venda de bens e serviços correntes	1,00	0,29	0,51	0,33	0,39
Outras receitas correntes	1,00	3,52	1,62	0,55	0,67
Taxas, multas e outras penalidades	1,00	0,95	1,90	2,80	4,74

#### EM VALOR ABSOLUTO - UNIDADE: M €

Rubricas	2014	2015	2016	2017	2018
Rendimentos da propriedade	370	426	489	422	569
Impostos indiretos	261	262	298	349	264
Venda de bens e serviços correntes	717	211	364	239	279
Outras receitas correntes	68	240	111	37	45
Taxas, multas e outras penalidades	148	140	280	414	701

Uma referência para **rendimentos de propriedade** que tem vindo a apresentar valores interessantes, com um registo de 569 m€.



## MUNICIPIO DA NAZARÉ

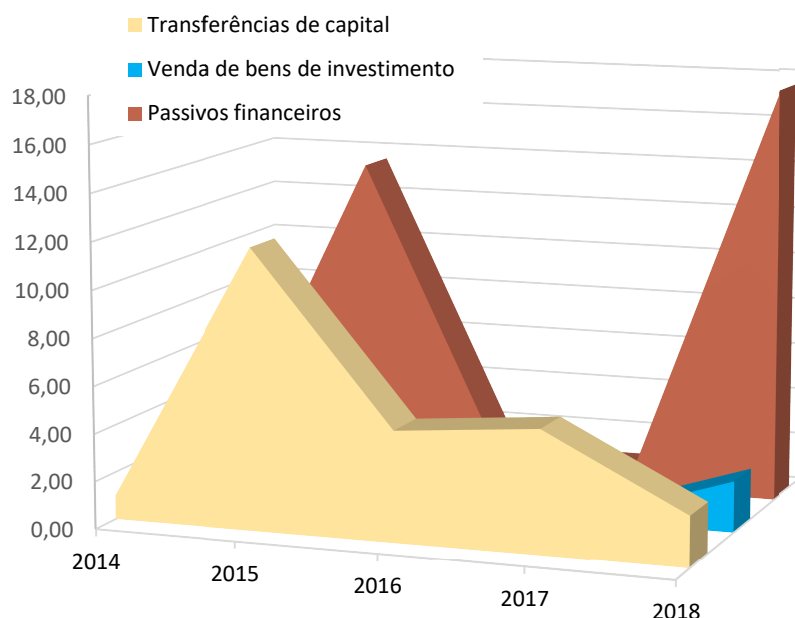
### PRESTAÇÃO DE CONTAS – EXERCÍCIO ECONÓMICO DE 2018

No que respeita às principais receitas de capital, a evolução foi a seguinte:

Rubricas	Evolução sobre ano 100				
	2014	2015	2016	2017	2018
Transferências de capital	1,00	11,84	4,67	5,19	2,14
Venda de bens de investimento	1,00	6,91	0,01	0,18	2,16
Passivos financeiros	1,00	13,59	1,00	1,00	17,59

#### EM VALOR ABSOLUTO - UNIDADE: M €

Rubricas	2014	2015	2016	2017	2018
Transferências de capital	301	3 568	1 407	1 563	645
Venda de bens de investimento	247	1 703	2	44	533
Passivos financeiros	600	8 152	600	600	10 554



No ano de 2018 foi esta área que registou o maior valor de receitas, o que está de certo modo ligado aos esforços realizados para a sustentação futura das finanças municipais. Desde logo uma referência ao empréstimo para equilíbrio financeiro (FAM), que juntamente com o financiamento para tesouraria, conduziram a receitas de 10.5 milhões de euros, registados em **passivos financeiros**.

O afluxo de capitais extraordinários, quando acompanhado das medidas adequadas, permite a consolidação dos passivos e consequentemente o alívio da tesouraria e a estabilização futura da situação financeira.





## MUNICÍPIO DA NAZARÉ

### PRESTAÇÃO DE CONTAS – EXERCÍCIO ECONÓMICO DE 2018

Uma grande vantagem na orientação de gestão adotada, traduziu-se na arrecadação de participações comunitárias em projetos municipais (incluídas em **transferências de capital**) que ascenderam a 337.371 mil euros e que representaram um aumento de 2,14 vezes face ao valor de 2014, ainda mais importante porque não implica encargos futuros.

Veremos à frente com maior detalhe a caracterização destas rubricas.



## MUNICIPIO DA NAZARÉ

### PRESTAÇÃO DE CONTAS – EXERCICIO ECONÓMICO DE 2018

#### 2.2.1 Receitas Correntes

No decurso do ano cobraram-se 12.494.226,51 € de receitas correntes, o que representa um grau de execução de 93,35 % sendo o desvio orçamental de 6,65 %.

##### 2.2.1.1 Impostos diretos

Faz-se neste ponto uma breve análise das receitas arrecadadas com impostos diretos municipais nos termos do artigo 14º da Lei nº 73/2013 de 3/9 (RFAL), designadamente o imposto municipal sobre imóveis, o imposto único de circulação, imposto municipal sobre as transmissões onerosas de imóveis e a derrama.

Esta rubrica teve um desempenho fundamental para a tesouraria municipal, tendo sido responsável por receitas de 7.095.527,43 €, apresentando um grau de execução de 111,97 %, excedendo assim os valores previstos.

Rubricas	Previsão corrigida	R. cobrada líquida	Grau de execução
IMI - Imposto Municipal S/ Imóveis	4 530 111,00	4 491 746,53	99,15%
IUC - Imposto único de circulação	331 316,00	359 643,40	108,55%
IMT - Imp. Municipal S/ Transmissões Onerosas Imóveis + Sisa	1 324 339,00	2 048 207,68	154,66%
Derrama	151 053,00	195 929,82	129,71%
<b>TOTAL "IMPOSTOS DIRETOS"</b>	<b>6 336 819,00</b>	<b>7 095 527,43</b>	<b>111,97%</b>

Apenas o IMI não excedeu as expetativas, ficando 38.364,47 € abaixo do previsto.

Uma das rúbricas mais relevantes em valor absoluto, cresceu face às previsões orçamentais. De facto, o IMT concluiu o ano com 154,66%, ficando muito além do esperado.

No que respeita ao IUC e à derrama, embora com receitas menores, assumem, de todo o modo, um papel importante nas receitas municipais, tendo ficado ambas acima das previsões, e se o primeiro ficou muito pouco acima das previsões, a segunda aumentou mais de 29%.

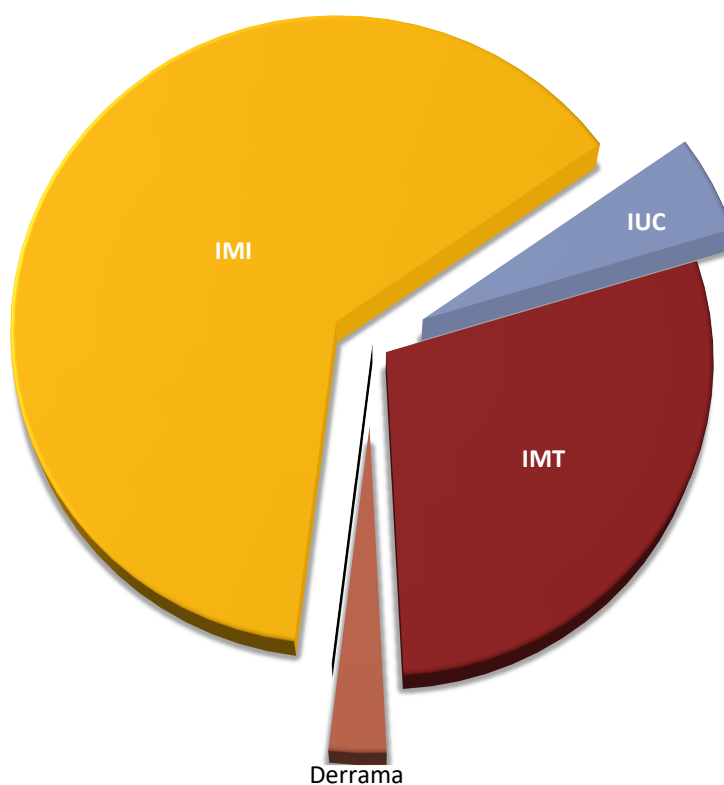


## MUNICIPIO DA NAZARÉ

### PRESTAÇÃO DE CONTAS – EXERCICIO ECONÓMICO DE 2018

No que respeita ao peso dos diversos impostos, verifica-se que a maior parte da receita (63,30%) tem origem no IMI, sendo que o menor peso pertence à derrama, com 2,76 %.

Rubricas	R. cobrada líquida	Peso
IMI - Imposto Municipal S/ Imóveis	4 491 746,53	63,30%
IUC - Imposto único de circulação	359 643,40	5,07%
IMT - Imp. Mun. s/ Transmissões Onerosas Imóveis	2 048 207,68	28,87%
Derrama	195 929,82	2,76%
<b>Total</b>	<b>7 095 527,43</b>	<b>100,00%</b>



Analisando a evolução destes impostos ao longo dos últimos 5 anos, temos:

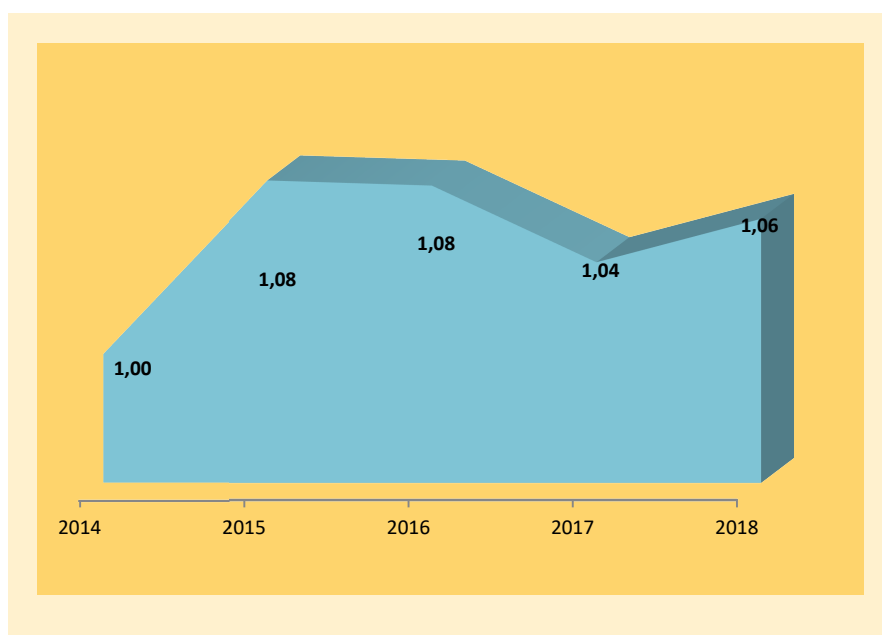


## MUNICÍPIO DA NAZARÉ

### PRESTAÇÃO DE CONTAS – EXERCÍCIO ECONÓMICO DE 2018

#### IMI - IMPOSTO SOBRE IMÓVEIS

Designação	Ano 100: 2014					2018-2017
	2014	2015	2016	2017	2018	
Receita de IMI	4 225 500,99	4 567 262,71	4 557 143,02	4 406 317,12	4 491 746,53	85 429,41
Evolução sobre ano 100	1,00	1,08	1,08	1,04	1,06	1,02



Em 2014 e 2015 a taxa de IMI foi 0,5% para prédios urbanos e 0,8% para prédios rústicos. Em 2016, 2017 e 2018, foi de 0,45% e 0,8% respetivamente.

O IMI foi o imposto direto mais importante, conduzindo a uma receita de 4.491.746,53 €, (1,06 vezes o valor de 2014) e apresentou um acréscimo de 85.429,41 € (1,02) face ao ano de 2017.

A sua trajetória tem sido oscilante, com um ligeiro aumento no último ano, e que torna esta receita muito importante para a sustentabilidade do funcionamento normal do município. Do ponto de vista orçamental, como vimos antes, teve uma execução de 99,15 %.



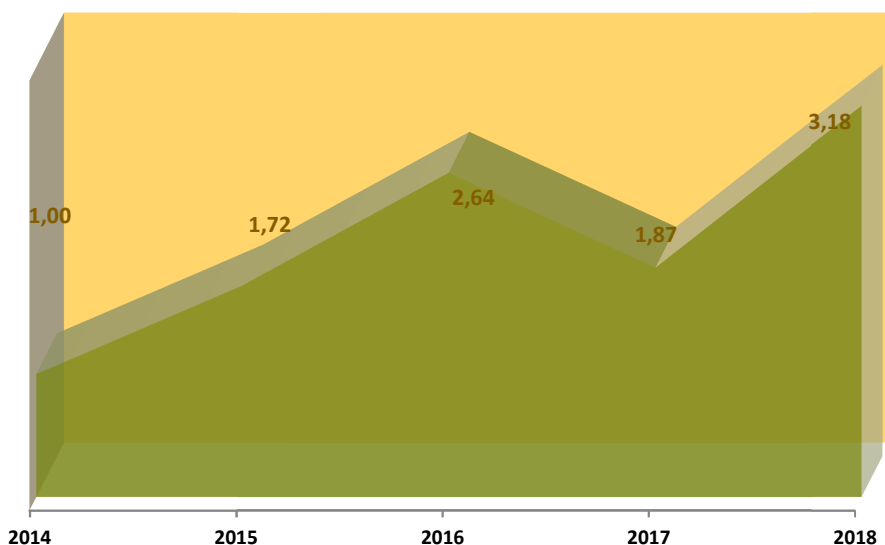


## MUNICIPIO DA NAZARÉ

### PRESTAÇÃO DE CONTAS – EXERCICIO ECONÓMICO DE 2018

#### IMT - IMPOSTO MUNICIPAL SOBRE TRANSAÇÕES

Designação	Ano 100: 2014					2018-2017
	2014	2015	2016	2017	2018	
Receita	643 425,97	1 108 279,24	1 699 051,20	1 201 848,49	2 048 207,68	846 359,19
Evolução sobre ano 100	1,00	1,72	2,64	1,87	3,18	1,70



A trajetória seguida reflete o comportamento da atividade de transações no domínio do imobiliário.

Após o ano de 2014 que espelhou a profunda crise que a economia nacional e local atravessaram, os últimos anos parecem evidenciar alguma retoma, que se espera que se mantenha ou melhore, tendo em 2018 alcançado o maior valor dos últimos 5 anos.

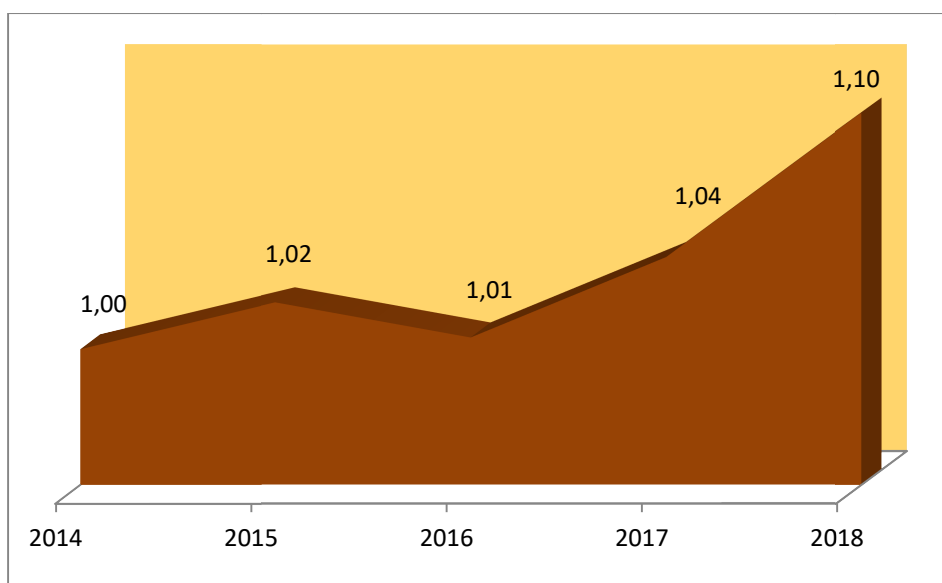
Com 218% do valor relativamente ao ano de 2014, a receita obtida em 2018 traduz um acréscimo de 1,70 face à de 2017, consubstanciando-se num acréscimo em valor absoluto de 846.359,19 €, fazendo desta rubrica uma forte base de apoio da tesouraria da autarquia.



**MUNICÍPIO DA NAZARÉ**  
**PRESTAÇÃO DE CONTAS – EXERCÍCIO ECONÓMICO DE 2018**

**IMPOSTO ÚNICO DE CIRCULAÇÃO**

Designação	Ano 100: 2014					2018-2017
	2014	2015	2016	2017	2018	
Receita	325 574,65	332 331,67	327 258,74	338 857,91	359 643,40	20 785,49
Evolução sobre ano 100	1,00	1,02	1,01	1,04	1,10	1,06



O IUC – Imposto Único de Circulação é um imposto anual que incide sobre a propriedade de um veículo e não sobre o ato de circulação e é sempre pago até o veículo ser abatido. Na maioria dos veículos, o pagamento situa-se no mês da matrícula, logo a receita também dá entrada mensalmente nos cofres municipais.

Com oscilações ao longo da série, o IUC mantém-se como uma boa fonte de receita do município, tendo registado uma subida de 2017 para 2018 e representando neste ano uma receita de 1,06 do valor recebido no início do período em análise.

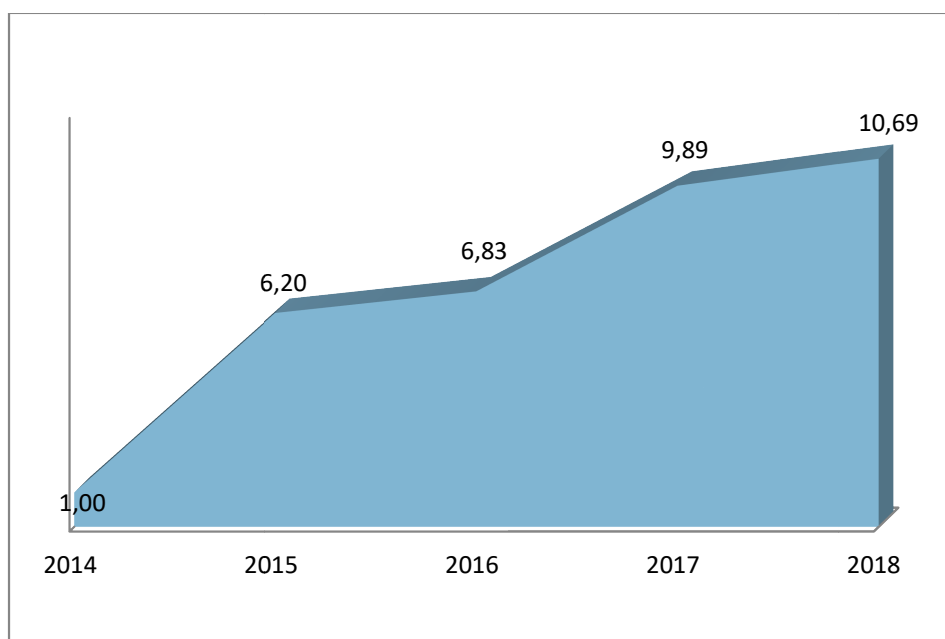


## MUNICIPIO DA NAZARÉ

### PRESTAÇÃO DE CONTAS – EXERCICIO ECONÓMICO DE 2018

#### DERRAMA

Designação	Ano 100: 2014					2018-2017
	2014	2015	2016	2017	2018	
Receita	18 335,31	113 725,72	125 235,14	181 426,17	195 929,82	14 503,65
Evolução sobre ano 100	1,00	6,20	6,83	9,89	10,69	1,08



A **derrama** é um imposto municipal que incide sobre os lucros das empresas sedeadas ou com estabelecimento no concelho (a partir de certos montantes) e é fixada anualmente pela Assembleia Municipal geralmente com o objetivo de apoiar o investimento municipal, tendo sido aplicada nos últimos anos uma taxa de 1,5%, incidente sobre o lucro tributável das empresas.

Em 2018 o valor recebido (195.929,82 €) registou um incremento de 14.503,65 €. Analisando o gráfico, verificamos que esta receita tem vindo sempre a aumentar nos últimos anos.

Tratando-se de um imposto sobre os lucros das empresas com atividade no concelho, a receita depende do nível de atividade económica e do desempenho financeiro das empresas.



**MUNICÍPIO DA NAZARÉ**  
**PRESTAÇÃO DE CONTAS – EXERCÍCIO ECONÓMICO DE 2018**

**2.2.1.2 Impostos indiretos**

Engloba as receitas que recaem exclusivamente sobre o setor produtivo, incidindo sobre a produção, a venda, a compra ou a utilização de bens e serviços. Consideram-se igualmente as receitas que revistam a forma de taxas, licenças, emolumentos ou outras semelhantes pagas por unidades empresariais.

Rubricas	Previsão corrigida	R. cobrada líquida	Grau de execução	Peso na receita
Ocupação da via pública	188 557,00	194 160,08	102,97%	73,49%
Loteamentos e obras	95 874,00	59 110,56	61,65%	22,37%
Outros impostos indiretos	2 400,00	10 871,67	452,99%	4,12%
Publicidade	1 871,00	50,10	2,68%	0,02%
<b>TOTAL DE IMPOSTOS INDIRETOS</b>	<b>288 702,00</b>	<b>264 192,41</b>	<b>91,51%</b>	<b>100,00%</b>

Teve movimento em quatro rubricas sendo a mais importante “ocupação da via pública” com uma receita cobrada de 194.160,08 €, o que significa um grau de execução orçamental de 102,97 %. Foi também a rubrica com maior peso neste capítulo.

Segue-se “loteamentos e obras” com 59.110,56 € e uma realização de 61,65%.

Trata-se de rubricas que dependem diretamente do comportamento da economia, não deixando os resultados obtidos de refletir as flutuações do contexto.

Neste âmbito, observemos (ponto 2.2.1.4), o comportamento das rubricas de “loteamentos e obras” no geral.





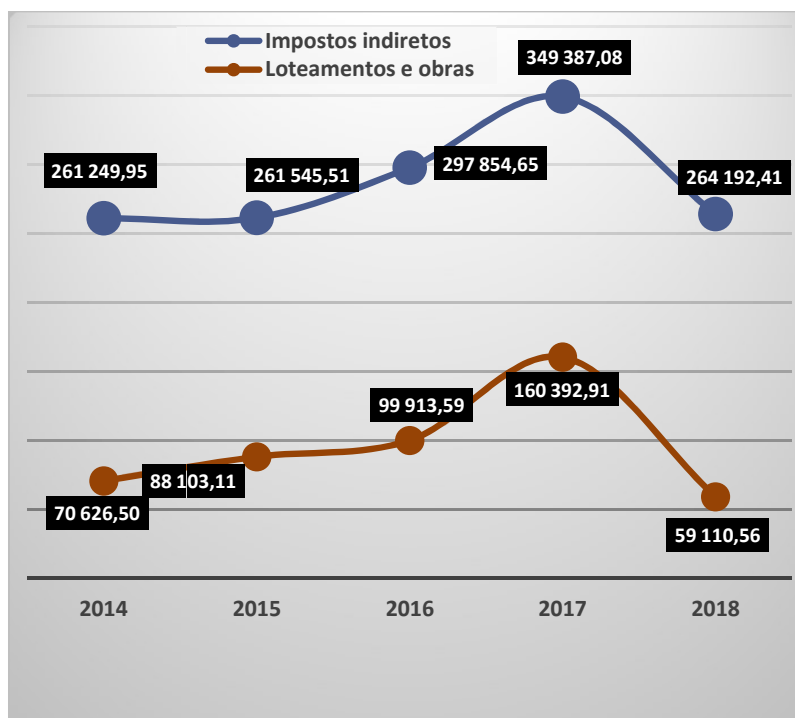
## MUNICIPIO DA NAZARÉ

### PRESTAÇÃO DE CONTAS – EXERCICIO ECONÓMICO DE 2018

Analisando a evolução da rubrica **02 – Impostos indiretos** no período 2014-2018, verifica-se um decréscimo face a 2017 no valor de 85.194,64 €.

Rubricas	Receita cobrada liquida				
	2014	2015	2016	2017	2018
<b>Impostos indiretos</b>					
Loteamentos e obras	70 626,50	88 103,11	99 913,59	160 392,91	59 110,56
Ocupação da via pública	185 714,57	169 482,83	194 749,62	188 511,30	194 160,08
Publicidade	4 908,88	3 959,57	3 191,44	482,87	50,10
Outros	0,00	0,00	0,00	0,00	10 871,67
<b>Total impostos indiretos</b>	<b>261 249,95</b>	<b>261 545,51</b>	<b>297 854,65</b>	<b>349 387,08</b>	<b>264 192,41</b>

Em valores absolutos, esta rubrica foi sustentada por **ocupação da via pública** e por **loteamentos e obras** que se situaram em 194.160,08 € e 59.110,56 € respetivamente.





**MUNICIPIO DA NAZARÉ**  
**PRESTAÇÃO DE CONTAS – EXERCICIO ECONÓMICO DE 2018**

**2.2.1.3 Taxas, multas e outras penalidades**

Este capítulo engloba os seguintes grupos:

**Taxas;**

**Multas e outras penalidades.**

No grupo das **Taxas** incluem-se os pagamentos dos particulares em contrapartida da emissão de licenças e da prestação de serviços, nos termos da lei e dos regulamentos municipais em vigor.

No grupo das **Multas e outras penalidades** englobam-se as receitas provenientes da aplicação de coimas pela transgressão da lei, posturas e outros regulamentos.

A execução orçamental deste capítulo foi de 242,50 % suplantando assim as expetativas.

Rubricas	Previsão corrigida	R. cobrada líquida	Grau de execução	Peso na receita
Loteamentos e obras	194 249,00	569 205,72	293,03%	81,22%
Mercados e feiras	79 889,00	88 015,46	110,17%	12,56%
Outras	8 874,00	23 638,49	266,38%	3,37%
Juros de mora	5 982,00	19 973,28	333,89%	2,85%
Coimas e penalidades por contraordenações	1,00	2,22	222,00%	0,00%
Caça, uso e porte de arma	7,00	0,00	0,00%	0,00%
Saneamento	1,00	0,00	0,00%	0,00%
<b>TOTAL DE "TAXAS MULTAS E OUTRAS PENALIDADES"</b>	<b>289 003,00</b>	<b>700 835,17</b>	<b>242,50%</b>	<b>100,00%</b>

**93,78%**

A receita relevante, com um peso de 93,78% no total, localiza-se em duas rubricas:

- **loteamentos e obras**, com uma receita de 569.205,72 €, atingindo um grau de execução de 293,03% e que representa 81,22% das receitas cobradas, e
- **mercados e feiras**, com uma receita cobrada de 88.015,46 € e um grau de execução de 110,17 %.

A rubrica **juros de mora** diz respeito nomeadamente aos juros recebidos por atraso de pagamento por parte dos contribuintes, dos impostos diretos.

A rubrica **outras** compreende receitas com licenças de ruído, certidões, inspeções de elevadores, cemitério, entre outras.



## MUNICÍPIO DA NAZARÉ

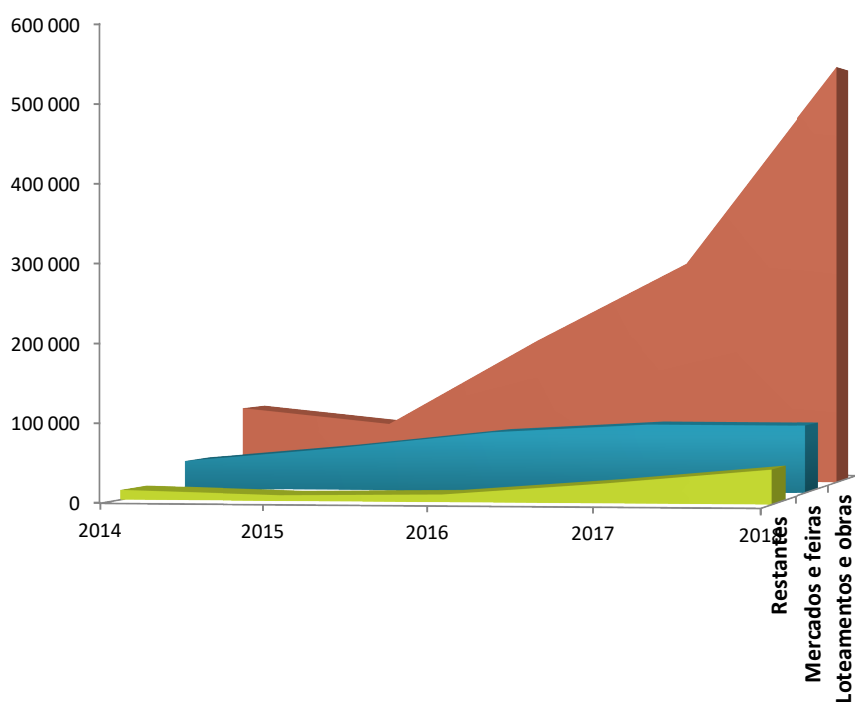
### PRESTAÇÃO DE CONTAS – EXERCÍCIO ECONÓMICO DE 2018

Evolução da rubrica “04 – Taxas, multas e outras penalidades” no período 2014-2018

Rubricas	Receita cobrada líquida				
	2014	2015	2016	2017	2018
Taxas					
Mercados e feiras	36 877,49	55 331,84	77 311,86	88 532,17	88 015,46
Loteamentos e obras	98 290,13	77 212,01	193 326,10	299 838,84	569 205,72
Caça, uso e porte de arma	84,05	71,06	0,00	0,00	0,00
Saneamento	2 134,20	0,00	0,00	0,00	0,00
Outras	7 254,21	5 824,44	8 544,38	11 535,24	23 638,49
<b>Total "Taxas"</b>	<b>144 640,08</b>	<b>138 439,35</b>	<b>279 182,34</b>	<b>399 906,25</b>	<b>680 859,67</b>
Multas e outras penalidades					
Juros de mora	1 918,30	982,49	1 252,77	13 625,69	19 973,28
Juros compensatórios					0,00
Coimas e penalidades por contraordenações	1 166,93	545,91	0,00	0,00	2,22
<b>Total "Multas e outras penalidades"</b>	<b>3 085,23</b>	<b>1 528,40</b>	<b>1 252,77</b>	<b>13 625,69</b>	<b>19 975,50</b>
<b>Taxas, multas e outras penalidades</b>	<b>147 725,31</b>	<b>139 967,75</b>	<b>280 435,11</b>	<b>413 531,94</b>	<b>700 835,17</b>

A evolução da rubrica é caracterizada por um decréscimo ligeiro em 2015 seguido de subidas nos anos seguintes, patentes nos valores registados em 2016, 2017 e 2018, tendo em 2018 se notado um aumento significativo, fixando-se em 700.835,17 €.

Quanto à importância no conjunto, de realçar que **mercados e feiras** tem manteve os valores do ano anterior, atingindo em 2018 os 88.015,46 €, enquanto que **loteamentos e obras** apesar da quebra em 2015, revelou em 2018 um acréscimo relevante constituindo-se na melhor rubrica deste capítulo.





## MUNICIPIO DA NAZARÉ

### PRESTAÇÃO DE CONTAS – EXERCICIO ECONÓMICO DE 2018

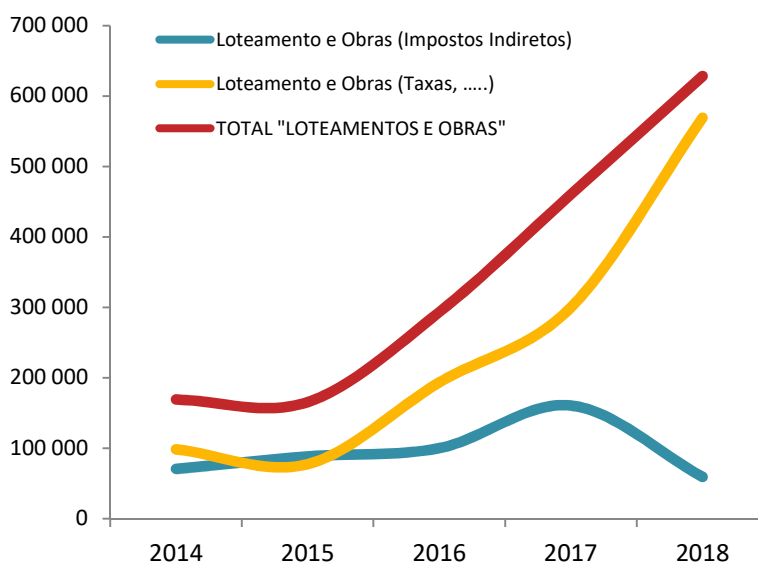
#### 2.2.1.4 Rubricas comuns

Conforme vimos nos pontos anteriores, existem rubricas, cuja natureza é a mesma, independentemente da entidade pagadora, empresas (02) ou particulares (04).

Vejam os o caso de **loteamentos e obras**:

ANOS	2014	2015	2016	2017	2018
Loteamento e Obras (Impostos Indiretos)	70 627	88 103	99 914	160 393	59 111
Loteamento e Obras (Taxas, ....)	98 290	77 212	193 326	299 839	569 206
<b>TOTAL "LOTEAMENTOS E OBRAS"</b>	<b>168 917</b>	<b>165 315</b>	<b>293 240</b>	<b>460 232</b>	<b>628 316</b>

De notar, que depois de algumas oscilações na série, logo no início, devido à quase paralisação da atividade económica e mais propriamente da construção civil, a receita obtida no conjunto desta rubrica quer a título de impostos indiretos, quer de taxas (...), foi de 628.316 €.



O facto de ter vindo a aumentar em relação ao ano base, parece indiciar uma melhoria, o que, tendo em conta a conjuntura, se pode considerar um bom indicador.





## MUNICÍPIO DA NAZARÉ

### PRESTAÇÃO DE CONTAS – EXERCÍCIO ECONÓMICO DE 2018

#### 2.2.1.5 Rendimentos de propriedade

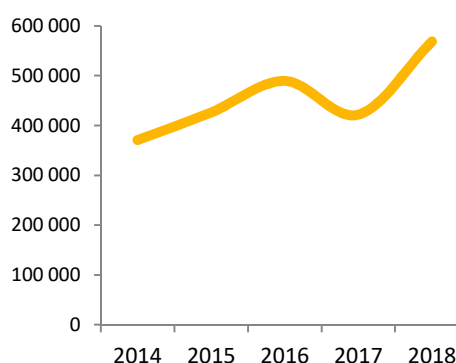
Este capítulo abrange as receitas provenientes do rendimento de ativos financeiros (depósitos bancários, títulos e empréstimos) e rendas de ativos não produtivos, nomeadamente terrenos e ativos incorpóreos (direitos de autor, patentes e outros).

Rubricas	Previsão corrigida	R. cobrada líquida	Grau de execução
Terrenos	66 000,00	65 219,92	98,82%
Outras rendas	390 258,00	503 490,74	129,01%
<b>TOTAL "RENDAS"</b>	<b>456 258,00</b>	<b>568 710,66</b>	<b>124,65%</b>

A receita inscrita na rubrica **Terrenos**, refere-se ao arrendamento dos terrenos onde está instalado o Parque Eólico.

ANOS	RECEITA / PROV. (€)
2014	370 486,97
2015	425 870,06
2016	489 384,56
2017	421 654,61
2018	568 710,66

Quanto a **Outras rendas**, regista o valor oriundo das rendas da concessão (EDP) e ainda rendas por cedência de instalações dos armazéns municipais, pela cedência de extensões de saúde de Famalicão e Valado dos Frades e pela cantina escolar da Nazaré.





**MUNICIPIO DA NAZARÉ**  
**PRESTAÇÃO DE CONTAS – EXERCICIO ECONÓMICO DE 2018**

**2.2.1.6 Transferências correntes**

Classificam-se como **transferências correntes** os recursos financeiros auferidos sem qualquer contrapartida, destinados ao financiamento de despesas correntes ou sem afetação pré-estabelecida.

O município recebeu transferências do Orçamento de Estado, ao abrigo do artigo 25º do RFAL e ainda a título de outras transferências.

Com uma receita de 3.540.638,24 €, a rubrica **transferências correntes** teve um grau de execução orçamental de 97,84 %.

Rubricas	Previsão corrigida	R. cobrada líquida	Grau de execução
Fundo de Equilíbrio Financeiro	2 701 488,00	2 701 488,00	100,00%
Participação fixa no IRS	449 604,00	449 604,00	100,00%
Fundo Social Municipal	186 254,00	186 254,00	100,00%
Outras	281 481,00	203 292,24	72,22%
<b>TOTAL "TRANSFERÊNCIAS CORRENTES"</b>	<b>3 618 827,00</b>	<b>3 540 638,24</b>	<b>97,84%</b>

Houve um desvio em **outras**, tendo dado entrada 203.292,24 €, contra a previsão inicial de 281.481,00 €, conduzindo por isso a um grau de execução de 72,22%.

As receitas registadas em **outras**, tiveram a seguinte origem:

Rubricas	Receita €
IEFP - projetos CEI	3 667,60
Acordo Educação Pré-escolar	179 208,44
CPCJ	20 416,20
<b>Total</b>	<b>203 292,24</b>

As transferências do Orçamento de Estado (FEF+FSM+PIRS) no seu conjunto (correntes e capital) foram dos seguintes montantes:

Rubricas	Previsão corrigida	R. cobrada líquida	Grau de execução	Peso no total
Fundo de Equilíbrio Financeiro				
- Receitas correntes	2 701 488,00	2 701 488,00	100,00%	74,27%
- Receitas de capital	300 165,00	300 165,00	100,00%	8,25%
<b>FEF total</b>	<b>3 001 653,00</b>	<b>3 001 653,00</b>	<b>100,00%</b>	<b>82,52%</b>
Participação fixa no IRS	449 604,00	449 604,00	100,00%	12,36%
Fundo Social Municipal	186 254,00	186 254,00	100,00%	5,12%
<b>TOTAL</b>	<b>3 637 511,00</b>	<b>3 637 511,00</b>	<b>100,00%</b>	<b>100,00%</b>

No que respeita ao peso de cada uma destas rubricas no total das transferências, FEF com 82,52%, Participação fica no IRS com 12,36% e Fundo Social Municipal com 5,12%.



## MUNICIPIO DA NAZARÉ

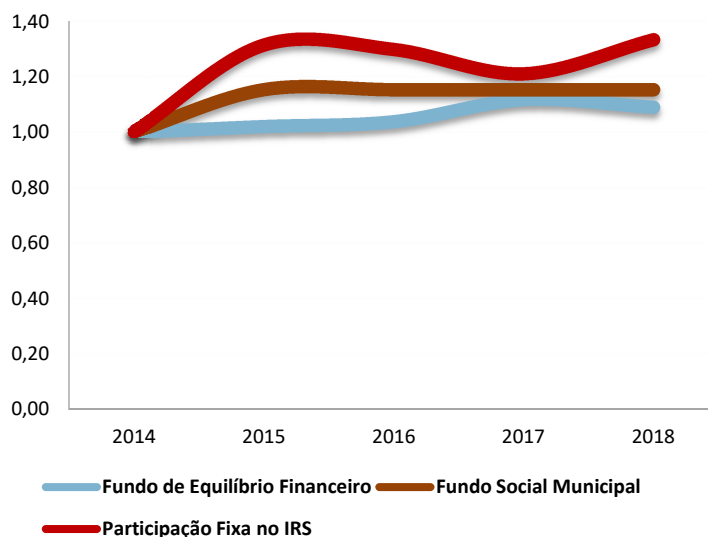
### PRESTAÇÃO DE CONTAS – EXERCICIO ECONÓMICO DE 2018

Evolução das transferências do Orçamento de Estado no período 2014-2018:

Rubricas	2014	2015	2016	2017	2018
Fundo de Equilíbrio Financeiro	2 754 477	2 812 074	2 859 378	3 075 595	3 001 653
Fundo Social Municipal	161 623	186 254	186 254	186 254	186 254
Participação Fixa no IRS	337 857	442 958	437 886	408 482	449 604
<b>Total de transferências</b>	<b>3 253 957</b>	<b>3 441 286</b>	<b>3 483 518</b>	<b>3 670 331</b>	<b>3 637 511</b>

No seu conjunto, a partir de 2014, as transferências têm revelado um crescimento anual, excetuando o último ano, onde se verificou uma ligeiríssima diminuição. De realçar o aumento na participação fixa no IRS, cuja receita foi 1,33 vezes superior à registada em 2014.

Rubricas	2014	2015	2016	2017	2018
Fundo de Equilíbrio Financeiro	1,00	1,02	1,04	1,12	1,09
Fundo Social Municipal	1,00	1,15	1,15	1,15	1,15
Participação Fixa no IRS	1,00	1,31	1,30	1,21	1,33





**MUNICIPIO DA NAZARÉ**  
**PRESTAÇÃO DE CONTAS – EXERCÍCIO ECONÓMICO DE 2018**

**2.2.1.7 Vendas de bens e serviços correntes**

Neste capítulo incluem-se, na generalidade, as receitas quer com o produto da venda dos bens, inventariados ou não, que inicialmente não tenham sido classificados como bens de capital ou de investimento, quer ainda com os recebimentos de prestação de serviços.

Este capítulo desagrega-se em três grupos, que se apresentam de seguida:

- Venda de Bens
- Serviços
- Rendas

Trata-se de uma área com significado nas receitas municipais, na qual se registaram entradas de 278.903,03 €, atingindo um grau de execução orçamental de 94,00 %.

Rubricas	Previsão corrigida	R. cobrada líquida	Grau de execução
Saneamento	31 611,00	0,00	0,00%
Resíduos sólidos	29 319,00	0,00	0,00%
Serviços desportivos	74 580,00	83 163,71	111,51%
Cemitérios	20 687,00	34 370,61	166,15%
Rendas Habitações	28 002,00	28 839,22	102,99%
Trabalhos por conta de particulares	66,00	1 841,41	2790,02%
Outros	112 450,00	130 688,08	116,22%
<b>Total Venda de bens e serviços correntes</b>	<b>296 715,00</b>	<b>278 903,03</b>	<b>94,00%</b>

Os principais desvios ocorreram nas rubricas de **saneamento** e **resíduos sólidos** pelo facto de não ter sido transferido nenhum valor por parte dos Serviços Municipalizados.

Quanto às outras rubricas, todas ficaram acima da previsão orçamental (**cemitérios**) com 166,15 %, (**outros**) com 116,22 %, (**serviços desportivos**) com 111,51 %, **rendas habitações** com 102,99 %) e **trabalhos por conta de particulares** com 2790,02%.

Principais componentes da rubrica **outros**: pagamento de refeições escolares, pagamento de mensalidades da Universidade Sénior, plantas de localização, revalidações de cartas e fotocópias.



**MUNICÍPIO DA NAZARÉ**  
**PRESTAÇÃO DE CONTAS – EXERCÍCIO ECONÓMICO DE 2018**

**2.2.1.8 Outras receitas correntes**

Rubricas	Previsão corrigida	R. cobrada líquida	Grau de execução
Diversas	2 098 157,00	45 419,57	2,16%
<b>TOTAL "OUTRAS RECEITA CORRENTES"</b>	<b>2 098 157,00</b>	<b>45 419,57</b>	<b>2,16%</b>

Esta rubrica, de carácter genérico, teve um índice de realização muito abaixo do previsto, contando-se receitas originadas nomeadamente por: faturação de energia eléctrica oriunda da microgeração, restituições de processos judiciais, taxa de gestão de resíduos, aluguer de plataforma, para além de outras.





**MUNICÍPIO DA NAZARÉ**  
**PRESTAÇÃO DE CONTAS – EXERCÍCIO ECONÓMICO DE 2018**

**2.2.2 Receitas de Capital**

Em 2018 receberam-se 11.931.308,20 € de receitas de capital.

Rubricas	Receita		Grau de execução		Desvio orçamental
	Previsão corrigida	R. cobrada líquida	Realizado -previsto	%	
09 Venda de bens de investimento	143 763,00	532 858,66	389 095,66	370,65%	270,65%
10 Transferências de capital	6 537 014,00	644 941,88	-5 892 072,12	9,87%	-90,13%
<i>Fundo de Equilíbrio Financeiro</i>	<i>300 165,00</i>	<i>300 165,00</i>	<i>0,00</i>	<i>100,00%</i>	<i>0,00%</i>
<i>Outros</i>	<i>6 236 849,00</i>	<i>344 776,88</i>	<i>-5 892 072,12</i>	<i>5,53%</i>	<i>-94,47%</i>
12 Passivos financeiros	40 815 045,66	10 553 507,66	-30 261 538,00	-	-
13 Outras receitas de capital	17 136,00	0,00	-17 136,00	0,00%	-100,00%
<b>Total de receitas de capital</b>	<b>47 512 958,66</b>	<b>11 731 308,20</b>	<b>-35 781 650,46</b>	<b>24,69%</b>	<b>-75,31%</b>

À semelhança dos anos anteriores, o município recorreu à contração de um financiamento de curto prazo no valor de 600.000 €. Também em 2018 contraiu-se um financiamento ao abrigo do Fundo de Apoio Municipal (FAM).

A rubrica mais significativa foi assim a de passivos financeiros, com 10.553.507,66 €, sendo:

- empréstimo de curto prazo, no valor de 600.000,00 €, liquidado no final do exercício;
- empréstimo do FAM, no valor global de 35.242.012,00 €, com eficácia financeira em 2018 no valor de 9.953.507,66 €.

A rubrica de transferências de capital apresentou o valor de receita cobrada de 644.941,88 €, sendo:

- fundo de equilíbrio financeiro no valor de 300.165 €;
- participação comunitária no valor global de 337.370,85 €;
- transferência referente a participação financeira com aquisição de viatura elétrica no valor de 7.406,03 €.

Em detalhe:



**MUNICIPIO DA NAZARÉ**  
**PRESTAÇÃO DE CONTAS – EXERCICIO ECONÓMICO DE 2018**

**2.2.2.1 Venda de bens de investimento**

De uma dotação previsional de 143.763,00 € foram cobrados 532.858,66 €, nas seguintes rubricas:

Rubricas	Previsão corrigida	R. cobrada líquida	Grau de execução
Terrenos	1,00	532 260,66	53226066,00%
Habitacões	1,00	0,00	0,00%
Equipamento de transporte	136 094,00	598,00	0,44%
Maquinaria e equipamento	7 667,00	0,00	0,00%
<b>Total "Venda de bens de investimento"</b>	<b>143 763,00</b>	<b>532 858,66</b>	<b>370,65%</b>

O valor considerável registado nesta rubrica refere-se à alienação de parcelas de terreno da Área de Localização Empresarial de Valado dos Frades.

**2.2.2.2 Transferências de capital**

Entende-se por transferências de capital os recursos financeiros auferidos sem qualquer contrapartida, destinados ao financiamento de despesas de capital.

Em particular, dizem respeito às transferências financeiras que têm origem no Orçamento de Estado e às transferências da União Europeia, a título de participação em projetos de investimento apoiados, designadamente pelo FEDER.

**2.2.2.2.1 Transferências do Orçamento de Estado**

Rubricas	Previsão corrigida	R. cobrada líquida	Grau de execução
Fundo de Equilíbrio Financeiro	300 165,00	300 165,00	100,00%

As “receitas de capital” provenientes do Orçamento de Estado a título de FEF ascenderam a 300.165,00 € e tiveram um grau de execução de 100,00 %.

**2.2.2.2.2 Transferências – FEDER e Cooperação Técnica e Financeira**

Rubricas	Previsão corrigida	R. cobrada líquida	Grau de execução
FEDER	4 900 000,00	337 370,85	6,89%
Cooperação Técnica e Financeira	1 310 000,00	0,00	0,00%
<b>Total</b>	<b>6 210 000,00</b>	<b>337 370,85</b>	<b>5,43%</b>



## MUNICÍPIO DA NAZARÉ

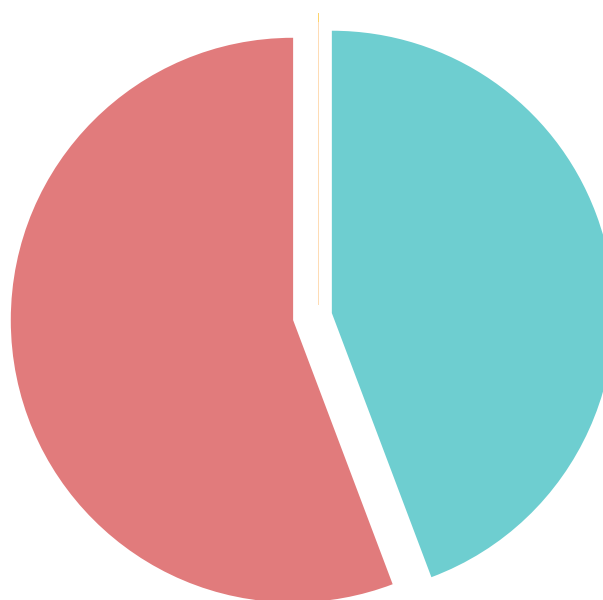
### PRESTAÇÃO DE CONTAS – EXERCÍCIO ECONÓMICO DE 2018

No que se refere a comparticipações FEDER, receberam-se verbas no montante de 337.370,85 €, relativas a 2 projetos, conforme quadro seguinte:

Projeto	Comparticipação	%
REABILITAÇÃO DO LARGO DA PRAÇA DE TOUROS	149 349,10	44,3%
REABILITAÇÃO DA MARGINAL - PRAIA DA NAZARE	188 021,75	55,7%
<b>Total</b>	<b>337 370,85</b>	<b>100,0%</b>

Em termos gráficos a distribuição foi a seguinte:

**Comparticipação comunitária em projetos municipais (FEDER)**



■ REABILITAÇÃO DO LARGO DA PRAÇA DE TOUROS  
■ REABILITAÇÃO DA MARGINAL - PRAIA DA NAZARE

No que respeita a contratos programa, apesar de existir previsão de recebimento, em 2018 não deu entrada qualquer importância neste âmbito.



**MUNICÍPIO DA NAZARÉ**  
**PRESTAÇÃO DE CONTAS – EXERCÍCIO ECONÓMICO DE 2018**

**2.2.2.3 Passivos financeiros**

Rubricas	Previsão corrigida	R. cobrada líquida	Grau de execução
Passivos financeiros	40 815 045,66	10 553 507,66	25,86%
<b>Total "Passivos financeiros"</b>	<b>40 815 045,66</b>	<b>10 553 507,66</b>	<b>25,86%</b>

A receita cobrada em “passivos financeiros” diz respeito a:

- Empréstimo de curto prazo no valor de 600.000 € que serviu de apoio à tesouraria municipal. O empréstimo foi totalmente pago no mês de dezembro;
- Empréstimo FAM no valor de 9.953.507,66 € (este valor diz respeito à tranche recebida em 2018 – o valor do empréstimo é no máximo de 35.242.012,00 €). Tem como finalidade a diminuição da dívida de curto prazo do município.

**2.2.2.4 Outras receitas de capital**

Rubricas	Previsão corrigida	R. cobrada líquida	Grau de execução
Outras receitas de capital	17 136,00	0,00	0,00%
<b>Total "Outras Receitas de Capital"</b>	<b>17 136,00</b>	<b>0,00</b>	<b>0,00%</b>

Apesar de existir previsão de recebimento, em 2018, não deu entrada qualquer importância nesta rubrica.



## MUNICÍPIO DA NAZARÉ

### PRESTAÇÃO DE CONTAS – EXERCÍCIO ECONÓMICO DE 2018

#### 2.3 Orçamento da despesa – execução

Vejamos o mapa resumo das despesas, por classificação económica.

2018	CI	Designação	Despesa		Grau de execução		Desvios
			Dotação	Realizado	Realizado - orçamentado	%	
	01	Despesas com o pessoal	3 830 500,00	3 294 430,91	-536 069,09	86,01%	-13,99%
	02	Aquisição de bens e serviços	17 541 000,00	4 288 364,09	-13 252 635,91	24,45%	-75,55%
	03	Juros e outros encargos	2 677 375,00	1 401 683,31	-1 275 691,69	52,35%	-47,65%
	04	Transferências correntes	928 078,00	472 203,14	-455 874,86	50,88%	-49,12%
	05	Subsídios	1 728 677,00	825 450,00	-903 227,00	47,75%	-52,25%
	06	Outras despesas correntes	901 501,00	527 494,61	-374 006,39	58,51%	-41,49%
		<b>Total de despesas correntes</b>	<b>27 607 131,00</b>	<b>10 809 626,06</b>	<b>-16 797 504,94</b>	<b>39,16%</b>	<b>-60,84%</b>
	07	Aquisição de bens de capital	20 932 511,00	2 295 950,44	-18 636 560,56	10,97%	-89,03%
	08	Transferências de capital	489 386,00	116 892,40	-372 493,60	23,89%	-76,11%
	09	Ativos financeiros	82 678,00	62 008,50	-20 669,50	75,00%	-25,00%
	10	Passivos financeiros	11 786 235,66	10 749 232,27	-1 037 003,39	91,20%	-8,80%
		<b>Total de despesas de capital</b>	<b>33 290 810,66</b>	<b>13 224 083,61</b>	<b>-20 066 727,05</b>	<b>39,72%</b>	<b>-60,28%</b>
		<b>Total de despesas</b>	<b>60 897 941,66</b>	<b>24 033 709,67</b>	<b>-36 864 231,99</b>	<b>39,47%</b>	<b>-60,53%</b>
2017		<b>Total de despesas</b>	<b>48 290 128,00</b>	<b>14 099 960,84</b>	<b>-34 190 167,16</b>	<b>29,20%</b>	<b>-70,80%</b>

Foi prevista em sede de orçamento para o ano de 2018, e posteriormente corrigida através de alterações orçamentais uma despesa de 60.897.941,66 €, da qual se realizou 24.033.709,67 €, o que representa um grau de execução de 39,47 %.

Este grau de execução deve-se ao facto do valor dos compromissos assumidos e não pagos de exercícios anteriores ser ainda muito significativo. A quase totalidade deles é paga no ano de 2019 com o financiamento do FAM.

Face ao ano anterior, houve uma subida quer das dotações quer da realização.

O desvio orçamental mais significativo em valor absoluto, aconteceu nas rubricas de **aquisição de bens de capital** (18.636.560,56 €) e de **aquisição de bens e serviços** (13.252.635,91 €).

As rubricas com maior grau de execução foram **passivos financeiros** com 91,20% e **despesas com o pessoal**, situando-se nos 86,01 % do previsto.

Quanto à situação dos compromissos, pagamentos e da dívida orçamental que transita, temos:



## MUNICÍPIO DA NAZARÉ

### PRESTAÇÃO DE CONTAS – EXERCÍCIO ECONÓMICO DE 2018

2018	CI	Designação	Dotação	Compromisso	Pago	Divida
	01	Despesas com o pessoal	3 830 500,00	3 298 445,63	3 294 430,91	4 014,72
	02	Aquisição de bens e serviços	17 541 000,00	16 536 149,89	4 288 364,09	12 247 785,80
	03	Juros e outros encargos	2 677 375,00	2 627 067,38	1 401 683,31	1 225 384,07
	04	Transferências correntes	928 078,00	661 027,11	472 203,14	188 823,97
	05	Subsídios	1 728 677,00	1 536 241,36	825 450,00	710 791,36
	06	Outras despesas correntes	901 501,00	808 696,86	527 494,61	281 202,25
		<b>Total de despesas correntes</b>	<b>27 607 131,00</b>	<b>25 467 628,23</b>	<b>10 809 626,06</b>	<b>14 658 002,17</b>
	07	Aquisição de bens de capital	20 932 511,00	12 813 569,52	2 295 950,44	10 517 619,08
	08	Transferências de capital	489 386,00	486 343,25	116 892,40	369 450,85
	09	Ativos financeiros	82 678,00	62 008,50	62 008,50	0,00
	10	Passivos financeiros	11 786 235,66	11 775 959,05	10 749 232,27	1 026 726,78
	11	Outras despesas de capital	0,00	0,00	0,00	0,00
		<b>Total de despesas de capital</b>	<b>33 290 810,66</b>	<b>25 137 880,32</b>	<b>13 224 083,61</b>	<b>11 913 796,71</b>
		<b>Total de despesas</b>	<b>60 897 941,66</b>	<b>50 605 508,55</b>	<b>24 033 709,67</b>	<b>26 571 798,88</b>

2018	Estrutura				
	Total de despesas correntes	45,33%	50,33%	44,98%	55,16%
	Total de despesas de capital	54,67%	49,67%	55,02%	44,84%
	<b>Total</b>	<b>100,00%</b>	<b>100,00%</b>	<b>100,00%</b>	<b>100,00%</b>

No decorrer do ano de 2018 o Município assumiu compromissos de 50.605.508,55 € dos quais 50,33 % correspondem a despesas correntes e 49,67 % a despesas de capital.

Nas despesas correntes, a rubrica que mais se destaca é **aquisições de bens e serviços**, com o valor de 16.536.149,89 €.

Nas despesas de capital, a rubrica com maior relevo é **aquisição de bens de capital** onde foram comprometidos 12.813.569,52 €.

No que diz respeito aos pagamentos, o município efetuou ao longo do ano de 2018 pagamentos no valor de 24.033.709,67 €, a maior parte da verba foi canalizada para passivos financeiros, seguida da aquisição de bens e serviços.

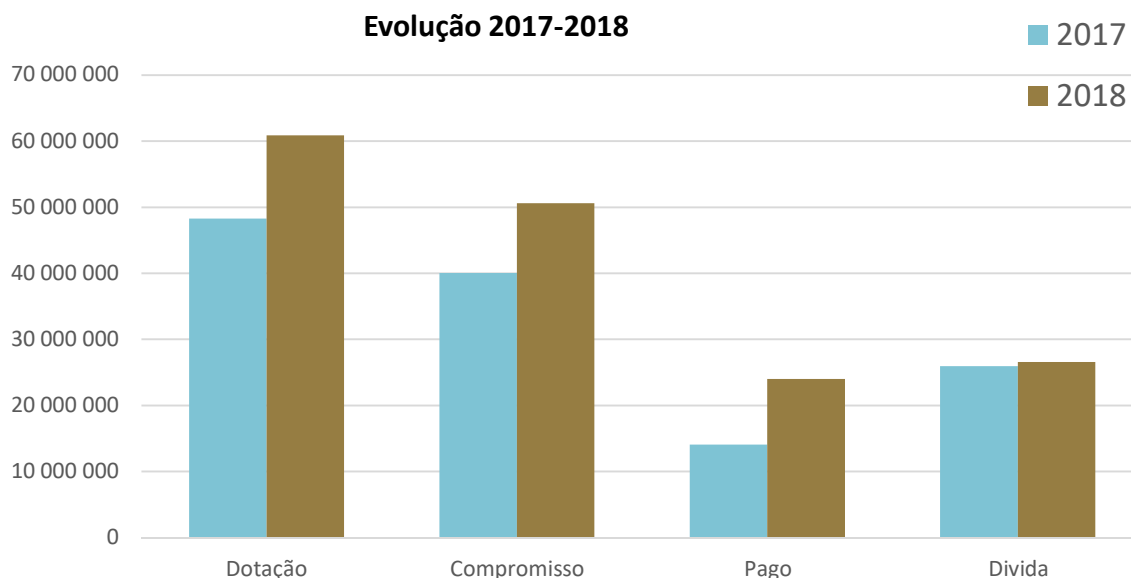
Anos	Dotação	Compromisso	Pago	Divida
2018	60 897 941,66	50 605 508,55	24 033 709,67	26 571 798,88
	83,10%		47,49%	
2017	48 290 128,00	40 069 154,32	14 099 960,84	25 969 193,48
	82,98%		35,19%	



## MUNICÍPIO DA NAZARÉ

### PRESTAÇÃO DE CONTAS – EXERCÍCIO ECONÓMICO DE 2018

Em 2018 a verba comprometida representou 83,10 % da orçamentada, portanto praticamente o mesmo que no ano anterior.



O ano de 2018 apresentou um aumento tanto ao nível da dotação, compromisso e pagamentos, devido por um lado ao maior investimento feito por todo o concelho, por outro, ao recebimento da tranche do empréstimo do FAM e ao respetivo pagamento dos empréstimos PREDE e ATU.

#### Evolução da despesa paga no período 2014-2018

A despesa global do município assumiu, neste período, os seguintes valores:

CI	Designação	2014	2015	2016	2017	2018
01	Despesas com o pessoal	2 960 675,14	3 062 886,11	2 484 225,03	2 409 922,61	3 294 430,91
02	Aquisição de bens e serviços	3 351 729,05	4 792 090,45	4 102 949,90	3 946 823,87	4 288 364,09
03	Juros e outros encargos	954 601,31	1 327 842,80	1 194 270,17	1 249 191,23	1 401 683,31
04	Transferências correntes	157 162,41	248 949,25	466 396,90	804 625,26	472 203,14
05	Subsídios	1 100 665,56	1 136 000,00	1 276 150,00	687 266,00	825 450,00
06	Outras despesas correntes	216 717,55	317 719,18	772 711,29	585 118,16	527 494,61
<b>Total de despesas correntes</b>		<b>8 741 551,02</b>	<b>10 885 487,79</b>	<b>10 296 703,29</b>	<b>9 682 947,13</b>	<b>10 809 626,06</b>
07	Aquisição de bens de capital	992 764,15	9 726 120,19	2 494 562,81	3 494 310,09	2 295 950,44
08	Transferências de capital	32 000,00	104 500,00	77 000,00	44 000,00	116 892,40
09	Ativos financeiros	0,00	82 678,00	82 678,00	82 678,00	62 008,50
10	Passivos financeiros	1 765 860,80	2 943 304,85	796 142,67	796 025,62	10 749 232,27
<b>Total de despesas de capital</b>		<b>2 790 624,95</b>	<b>12 856 603,04</b>	<b>3 450 383,48</b>	<b>4 417 013,71</b>	<b>13 224 083,61</b>
<b>Total de despesas</b>		<b>11 532 175,97</b>	<b>23 742 090,83</b>	<b>13 747 086,77</b>	<b>14 099 960,84</b>	<b>24 033 709,67</b>





## MUNICÍPIO DA NAZARÉ

### PRESTAÇÃO DE CONTAS – EXERCÍCIO ECONÓMICO DE 2018

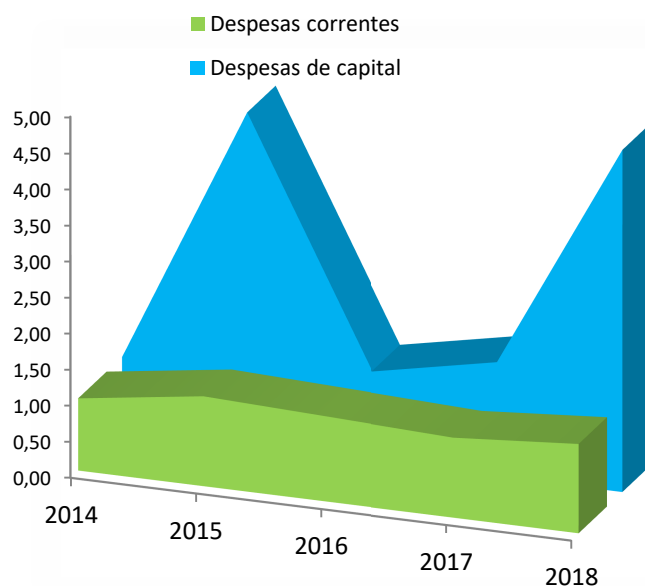
Conforme se vê, no ano de 2018 os pagamentos assumiram um valor muito maior em relação a 2017.

Rubricas	Evolução sobre ano 100				
	2014	2015	2016	2017	2018
Despesas correntes	1,00	1,25	1,18	1,11	1,24
Despesas de capital	1,00	4,61	1,24	1,58	4,74
<b>Total de despesas</b>	<b>1,00</b>	<b>2,06</b>	<b>1,19</b>	<b>1,22</b>	<b>2,08</b>

A evolução da dívida orçamental é caracterizada por uma tendência alternada entre o acréscimo de 2015 e 2018 e o decréscimo no ano de 2016 e 2017.

O caminho para a consolidação da despesa manteve um fator motivacional, apesar de ter descido em 2016, pela continuidade do afluxo de capitais nas rubricas de comparticipações comunitárias (FEDER).

Em 2018 nota-se que houve um afastamento entre as despesas de capital e as despesas correntes. Os picos foram em 2015 e 2018 com os pagamentos dos projetos cofinanciados e dos passivos financeiros





**MUNICÍPIO DA NAZARÉ**  
**PRESTAÇÃO DE CONTAS – EXERCÍCIO ECONÓMICO DE 2018**

**2.3.1 Despesas correntes**

Esta área da despesa foi dotada com 27.607.131,00 €.

No decurso do exercício foram feitos pagamentos no valor de 10.809.626,26 €, o que representa um grau de execução de 39,16 %.

Vejamos o comportamento das principais componentes:

**2.3.1.1 Pessoal**

Designação	Despesa do ano		Grau de execução		Desvios
	Dotação	Realizado	Realiz.-orçament.	%	
Despesas com o pessoal	3 830 500,00	3 294 430,91	-536 069,09	86,01%	-13,99%

As despesas com o pessoal, com um grau de execução orçamental de 86,01 %, ficaram abaixo do previsto em 13,99 %.

Em 2018 foram efetuados pagamentos no valor de 3.294.430,91 €.



**MUNICÍPIO DA NAZARÉ**  
**PRESTAÇÃO DE CONTAS – EXERCÍCIO ECONÓMICO DE 2018**

**Situação em 2018:**

Designação	Compromisso	Pago	Divida
Titulares órgãos soberania e membros órgãos autárquicos	190 265,02	190 265,02	0,00
Pessoal quadros-regime contrato individual trabalho	1 520 411,57	1 520 411,57	0,00
Pessoal contratado a termo	122 799,70	122 799,70	0,00
Pessoal em regime de tarefa ou avença	13 874,40	13 874,40	0,00
Pessoal aguardando aposentação	1 282,70	1 282,70	0,00
Pessoal em qualquer outra situação	48 081,60	48 081,60	0,00
Representação	42 728,76	42 728,76	0,00
Suplementos e prémios	1 981,76	1 981,76	0,00
Subsídio de refeição	179 346,08	179 346,08	0,00
Subsídio de férias e de Natal	296 666,25	296 666,25	0,00
Remunerações por doença e maternidade/paternidade	63 959,21	63 959,21	0,00
<b>Total de "remunerações certas e permanentes"</b>	<b>2 481 397,05</b>	<b>2 481 397,05</b>	<b>0,00</b>
Horas extraordinárias	54 003,03	54 003,03	0,00
Ajudas de custo	58 988,21	58 988,21	0,00
Abono para falhas	6 686,40	6 686,40	0,00
Formação	4 154,72	140,00	4 014,72
Subsídio de turno	19 434,03	19 434,03	0,00
Indemnizações por cessação de funções	6 409,09	6 409,09	0,00
Outros suplementos e prémios	23 866,30	23 866,30	0,00
<b>Total de "abonos variáveis ou eventuais"</b>	<b>173 541,78</b>	<b>169 527,06</b>	<b>4 014,72</b>
Encargos com a saúde	0,00	0,00	0,00%
Outros encargos com a saúde	20 436,86	20 436,86	0,00
Subsídio familiar a criança e jovens	10 429,00	10 429,00	0,00
Outras prestações familiares	5 478,60	5 478,60	0,00
Assistência na doença dos funcionários públicos	23 504,24	23 504,24	0,00
Seg. Social - Caixa Geral de Aposentações	297 107,56	297 107,56	0,00
Seg. Social - Regime Geral	272 253,86	272 253,86	0,00
Acidentes em serviços e doenças profissionais	11 530,40	11 530,40	0,00
Seguros	0,00	0,00	0,00
Outras despesas	2 766,28	2 766,28	0,00
<b>Total "Segurança Social"</b>	<b>643 506,80</b>	<b>643 506,80</b>	<b>0,00</b>
<b>Total</b>	<b>3 298 445,63</b>	<b>3 294 430,91</b>	<b>4 014,72</b>

O município assumiu compromissos no valor de 3.298.445,63 €, tendo pago 3.294.430,91 €, estando por isso em dívida 4.014,72 €.



## MUNICÍPIO DA NAZARÉ

### PRESTAÇÃO DE CONTAS – EXERCÍCIO ECONÓMICO DE 2018

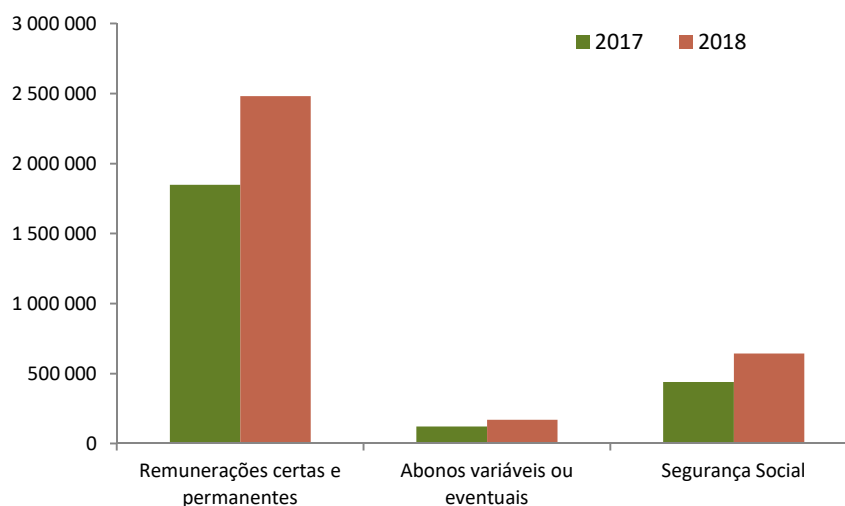
#### Evolução 2017 – 2018:

Comparando com o ano anterior, em 2018 o município pagou mais 36,70 % de despesas com o pessoal.

Designação	2017	2018	Variação
Despesas com o pessoal	2 409 922,61	3 294 430,91	36,70%

Esse acréscimo, situou-se nas várias rubricas, e resulta do facto de em 2018 ter ocorrido o programa de regularização extraordinária de vínculos precários e da entrada nos quadros do município de diversos trabalhadores desde o início do ano.

Designação	2017	2018	Variação
Remunerações certas e permanentes	1 848 216,78	2 481 397,05	34,26%
Abonos variáveis ou eventuais	121 186,58	169 527,06	39,89%
Segurança Social	440 519,25	643 506,80	46,08%





**MUNICÍPIO DA NAZARÉ**  
**PRESTAÇÃO DE CONTAS – EXERCÍCIO ECONÓMICO DE 2018**

Analisando mais pormenorizadamente as subrubricas em que se decompõem as 3 áreas citadas, temos:

Designação	2017	2018	Variação
Titulares órgãos soberania e membros órgãos autárquicos	146 736,82	190 265,02	29,66%
Pessoal quadros-regime contrato individual trabalho	1 048 726,92	1 520 411,57	44,98%
Pessoal contratado a termo	130 208,24	122 799,70	-5,69%
Pessoal em regime de tarefa ou avença	27 748,80	13 874,40	-50,00%
Pessoal aguardando aposentação	5 275,26	1 282,70	-75,68%
Pessoal em qualquer outra situação	89 844,37	48 081,60	-46,48%
Representação	32 917,11	42 728,76	29,81%
Suplementos e prémios	0,00	1 981,76	-
Subsídio de refeição	125 199,68	179 346,08	43,25%
Subsídio de férias e de Natal	212 543,24	296 666,25	39,58%
Remunerações por doença e maternidade/paternidade	29 016,34	63 959,21	120,42%
<b>Total de "remunerações certas e permanentes"</b>	<b>1 848 216,78</b>	<b>2 481 397,05</b>	<b>34,26%</b>
Horas extraordinárias	22 812,59	54 003,03	136,72%
Ajudas de custo	47 405,26	58 988,21	24,43%
Abono para falhas	6 017,76	6 686,40	11,11%
Formação	30,00	140,00	366,67%
Subsídio de turno	17 816,55	19 434,03	9,08%
Indemnizações por cessação de funções	4 886,44	6 409,09	31,16%
Outros suplementos e prémios	22 217,98	23 866,30	7,42%
<b>Total de "abonos variáveis ou eventuais"</b>	<b>121 186,58</b>	<b>169 527,06</b>	<b>39,89%</b>
Encargos com a saúde	0,00	0,00	0,00
Outros encargos com a saúde	11 232,99	20 436,86	81,94%
Subsídio familiar a criança e jovens	10 960,21	10 429,00	-4,85%
Outras prestações familiares	4 831,57	5 478,60	13,39%
Assistência na doença dos funcionários públicos	16 345,11	23 504,24	43,80%
Seg. Social - Caixa Geral de Aposentações	269 208,93	297 107,56	10,36%
Seg. Social - Regime Geral	115 078,76	272 253,86	136,58%
Acidentes em serviços e doenças profissionais	11 692,23	11 530,40	-1,38%
Seguros	0,00	0,00	0,00
Outras despesas	1 169,45	2 766,28	136,55%
<b>Total "Segurança Social"</b>	<b>440 519,25</b>	<b>643 506,80</b>	<b>46,08%</b>
<b>Total</b>	<b>2 409 922,61</b>	<b>3 294 430,91</b>	<b>36,70%</b>

No que se refere a **remunerações certas e permanentes**, o principal destaque vai para **pessoal quadros-regime contrato individual trabalho**, que teve um aumento em valor absoluto mais significativo (471.684,65 €), subindo em valor relativo 44,98 %.

Estes aumentos resultam da entrada nos quadros do município de diversos trabalhadores que foram contabilizados o ano todo de 2018, enquanto em 2017, só foram contabilizados



## MUNICIPIO DA NAZARÉ

### PRESTAÇÃO DE CONTAS – EXERCICIO ECONÓMICO DE 2018

no último trimestre e resulta também do programa de regularização extraordinária de vínculos precários.

Paralelamente, e na sequência da justificação acima, também se assistiu ao aumento das rubricas **subsídio de refeição e subsídio de férias e de Natal**. Também se registaram acréscimos, embora com valor absoluto de menor significado, nas rubricas de **titulares órgãos soberania e membros de órgãos autárquicos, despesas de representação e remunerações por doença e maternidade/paternidade**.

Ao invés, registou-se um decréscimo, nas rubricas **pessoal em qualquer outra situação, pessoal em regime de tarefa ou avença, pessoal contratado a termo e pessoal aguardando aposentação**.

No grupo **abonos variáveis ou eventuais** assistiu-se a um aumento global de 39,89 % face ao de 2017, destacando-se a rubrica das horas extraordinárias, resultado do aumento quer do número de funcionários quer do número de eventos que ocorreram no ano.

No que se refere ao grupo **Segurança Social**, registou –se um acréscimo com algum impacto devido ao facto já referido acima da entrada de novos trabalhadores no início do ano e do programa de regularização extraordinária de vínculos precários.



## MUNICÍPIO DA NAZARÉ

### PRESTAÇÃO DE CONTAS – EXERCÍCIO ECONÓMICO DE 2018

#### 2.3.1.2 Aquisição de bens e serviços

Neste agrupamento incluem-se, de um modo geral, as despesas quer com bens de consumo (duráveis ou não) a que não possa reconhecer-se a natureza de despesas de capital quer ainda com a aquisição de serviços.

Desagrega-se nos subagrupamentos seguintes:

02.01 - Aquisição de bens

02.02 - Aquisição de serviços

Inclui assim todas as despesas com bens e serviços que o município adquire e que utiliza nas tarefas de que está incumbido, com vista à satisfação das necessidades dos munícipes.

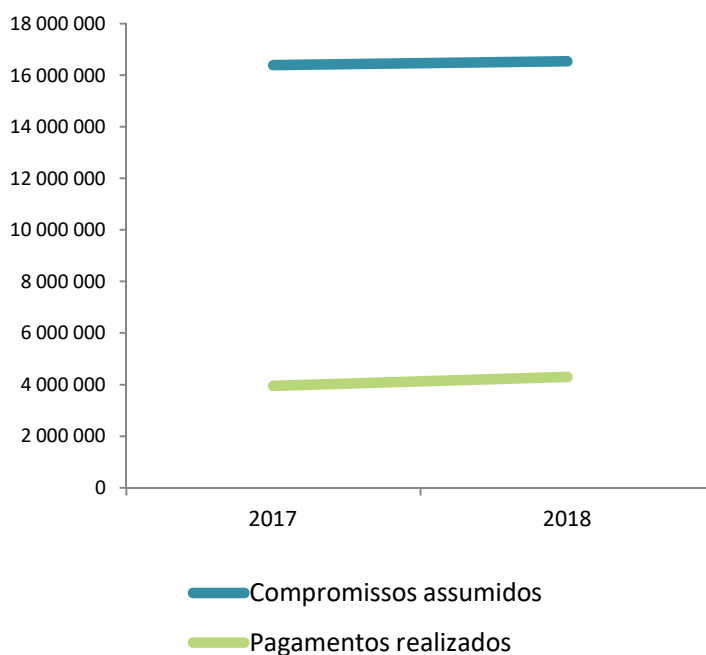
CI	Designação	Despesa 2018		Grau de execução		Desvios
		Dotação	Realizado	Realiz.-orçament.	%	
02	Aquisição de bens e serviços	17 541 000,00	4 288 364,09	-13 252 635,91	24,45%	-75,55%

Esta rubrica inclui os maiores prestadores de serviços correntes assumindo por isso valores de algum vulto.

Em sede orçamental, foi prevista uma despesa de 17.541.000,00 €, tendo sido realizados 4.288.364,09 €, o que representa um grau de execução de 24,45 %.

Aquisição de bens e serviços	2017	2018	Variação
Compromissos assumidos	16 391 292,87	16 536 149,89	0,88%
Pagamentos realizados	3 946 823,87	4 288 364,09	8,65%

Comparando com o ano anterior, verifica-se que os compromissos foram de valor quase igual tendo os pagamentos registado um acréscimo de 8,65%.







**MUNICÍPIO DA NAZARÉ**  
**PRESTAÇÃO DE CONTAS – EXERCÍCIO ECONÓMICO DE 2018**

Designação	Compromisso	Pago	Divida
Matérias-primas e subsidiárias	17 880,55	9 197,46	8 683,09
Gasolina	14 158,03	7 717,70	6 440,33
Gasóleo	93 412,50	46 813,34	46 599,16
Gás	199 469,94	172 816,97	26 652,97
Outros combustíveis e lubrificantes	17 435,92	90,20	17 345,72
Limpeza e higiene	87 090,82	17 844,21	69 246,61
Vestuário e artigos pessoais	8 839,28	6 151,70	2 687,58
Material de escritório	122 953,46	42 823,08	80 130,38
Produtos químicos e farmacêuticos	14 602,96	3 075,19	11 527,77
Material de transporte-Peças	2 087,42	0,00	2 087,42
Outro material-Peças	5 571,65	0,00	5 571,65
Prémios, condecorações e ofertas	59 202,42	14 588,31	44 614,11
Ferramentas e utensílios	20 259,84	11 325,29	8 934,55
Material de educação, cultura e recreio	16 488,12	0,00	16 488,12
Outros bens	526 083,44	145 117,81	380 965,63
<b>Total de “aquisição de bens”</b>	<b>1 205 536,35</b>	<b>477 561,26</b>	<b>727 975,09</b>
Encargos das instalações	1 585 670,32	354 427,05	1 231 243,27
Limpeza e higiene	5 342 368,78	171 129,41	5 171 239,37
Conservação de bens	222 705,28	75 441,97	147 263,31
Locação de edifícios	65 935,97	15 083,22	50 852,75
Locação de outros bens	8 627,07	885,05	7 742,02
Comunicações	41 303,36	38 579,74	2 723,62
Transportes	228 679,64	146 093,60	82 586,04
Seguros	15 927,12	13 289,43	2 637,69
Deslocações e estadas	2 784,91	2 784,91	0,00
Estudos, pareceres, projectos e consultadoria	705 526,84	232 260,58	473 266,26
Formação	9 266,65	3 856,40	5 410,25
Seminários, exposições e similares	1 654,12	35,00	1 619,12
Publicidade	73 273,72	22 377,46	50 896,26
Vigilância e segurança	59 485,10	32 700,80	26 784,30
Outros trabalhos especializados	5 883 262,93	1 997 901,76	3 885 361,17
Encargos de cobrança de receitas	167 868,55	167 868,55	0,00
Outros serviços	916 273,18	536 087,90	380 185,28
<b>Total de “aquisição de serviços”</b>	<b>15 330 613,54</b>	<b>3 810 802,83</b>	<b>11 519 810,71</b>



**MUNICÍPIO DA NAZARÉ**  
**PRESTAÇÃO DE CONTAS – EXERCÍCIO ECONÓMICO DE 2018**

Este grupo teve a seguinte evolução face a 2017:

Designação	2017	2018	Variação
Aquisição de bens e serviços	16 391 292,87	16 536 149,89	0,88%
Matérias-primas e subsidiárias	15 772,45	17 880,55	13,37%
Gasolina	18 497,50	14 158,03	-23,46%
Gasóleo	119 343,16	93 412,50	-21,73%
Gás	153 493,40	199 469,94	29,95%
Outros combustíveis e lubrificantes	17 877,35	17 435,92	-2,47%
Limpeza e higiene	100 689,32	87 090,82	-13,51%
Vestuário e artigos pessoais	20 854,12	8 839,28	-57,61%
Material de escritório	107 804,72	122 953,46	14,05%
Produtos químicos e farmacêuticos	12 580,65	14 602,96	16,07%
Material de transporte-Peças	2 087,42	2 087,42	0,00%
Outro material-Peças	6 065,00	5 571,65	-8,13%
Prémios, condecorações e ofertas	51 363,28	59 202,42	15,26%
Ferramentas e utensílios	19 423,09	20 259,84	4,31%
Material de educação, cultura e recreio	12 643,52	16 488,12	30,41%
Outros bens	545 001,63	526 083,44	-3,47%
<b>Aquisição de bens</b>	<b>1 203 496,61</b>	<b>1 205 536,35</b>	<b>0,17%</b>
Encargos das instalações	1 268 991,63	1 585 670,32	24,96%
Limpeza e higiene	5 965 228,16	5 342 368,78	-10,44%
Conservação de bens	224 991,86	222 705,28	-1,02%
Locação de edifícios	37 778,87	65 935,97	74,53%
Locação de outros bens	8 244,02	8 627,07	4,65%
Comunicações	50 939,71	41 303,36	-18,92%
Transportes	239 015,78	228 679,64	-4,32%
Seguros	39 289,39	15 927,12	-59,46%
Deslocações e estadas	0,00	2 784,91	-
Estudos, pareceres, projetos e consultadoria	993 901,10	705 526,84	-29,01%
Formação	3 395,40	9 266,65	172,92%
Seminários, exposições e similares	1 645,00	1 654,12	0,55%
Publicidade	74 776,96	73 273,72	-2,01%
Vigilância e segurança	41 659,24	59 485,10	42,79%
Outros trabalhos especializados	5 490 608,16	5 883 262,93	7,15%
Encargos de cobrança de receitas	144 943,32	167 868,55	15,82%
Outros serviços	602 387,66	916 273,18	52,11%
<b>Aquisição de serviços</b>	<b>15 187 796,26</b>	<b>15 330 613,54</b>	<b>0,94%</b>



## MUNICIPIO DA NAZARÉ

### PRESTAÇÃO DE CONTAS – EXERCICIO ECONÓMICO DE 2018

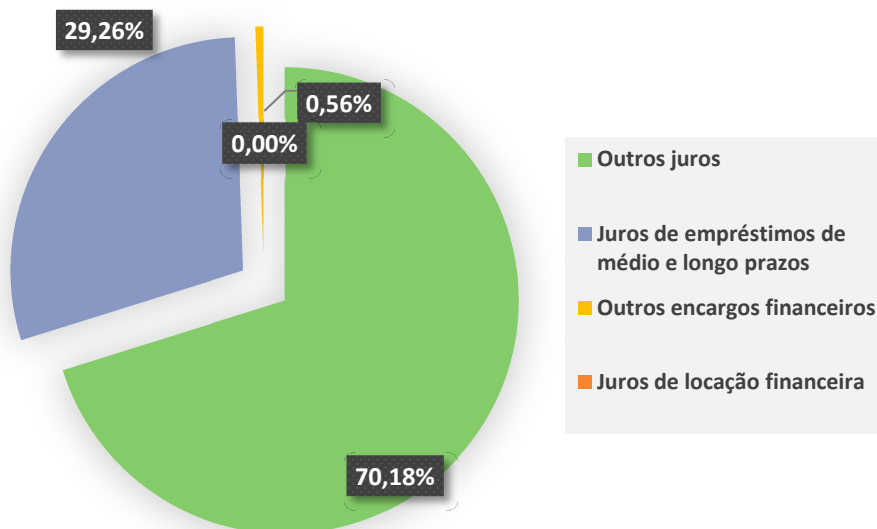
#### 2.3.1.3 Juros e outros encargos

A título de definição genérica, o termo “juro” designa habitualmente o montante que o devedor tem a responsabilidade de pagar ao credor ao longo de um determinado período pela utilização de um determinado montante de capital, sem que este último se reduza.

Durante o ano de 2018 foram efetuados compromissos de 2.627.067,38 €, pagamentos no valor de 1.401.683,31 €, existindo em dívida 1.225.384,07 €.

Designação	Dotação	Compromisso	Pago	Dívida
Juros de empréstimos de médio e longo prazo	811 368,00	768 717,15	12 418,25	756 298,90
Outros Encargos Correntes da dívida pública	1,00	0,00	0,00	0,00
Juros de locação financeira	1 004,00	82,88	82,88	0,00
Juros tributários	2,00	0,00	0,00	0,00
Outros juros	1 847 000,00	1 843 615,39	1 374 530,22	469 085,17
Outros encargos financeiros	18 000,00	14 651,96	14 651,96	0,00
<b>Total de "Juros e outros encargos"</b>	<b>2 677 375,00</b>	<b>2 627 067,38</b>	<b>1 401 683,31</b>	<b>1 225 384,07</b>

Os compromissos assumidos, tiveram a seguinte repartição:



A rubrica **outros juros** inclui essencialmente os juros a fornecedores.

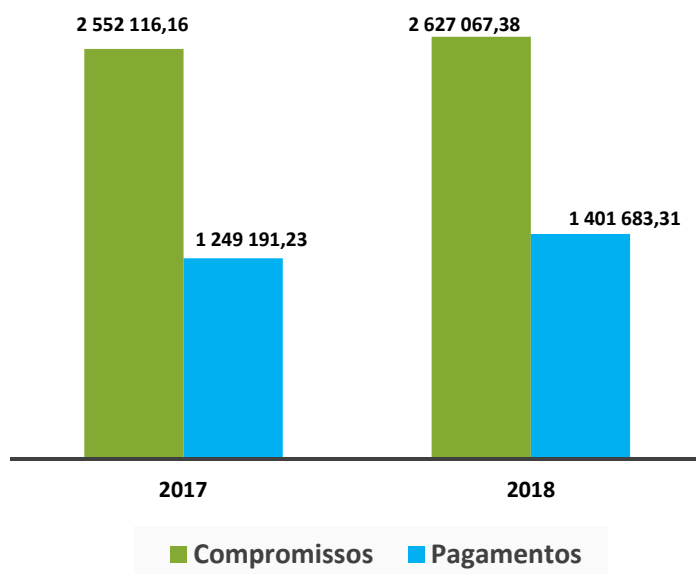


## MUNICÍPIO DA NAZARÉ

### PRESTAÇÃO DE CONTAS – EXERCÍCIO ECONÓMICO DE 2018

Relativamente à evolução dos compromissos e dos pagamentos nos anos de 2017 e 2018, foi a seguinte:

Designação	2017	2018	Varição
Compromissos	2 552 116,16	2 627 067,38	2,94%
Pagamentos	1 249 191,23	1 401 683,31	12,21%



**Juros de empréstimos bancários de médio e longo prazo** – referem-se aos juros suportados com empréstimos contratados, tendo-se pago 12.418,25 €.

Relativamente ao ano anterior, pagou-se mais 12,23 % de juros com empréstimos.

Designação	2017	2018	Varição
Juros de empréstimos de médio e longo prazo	11 064,63	12 418,25	12,23%

**Outros juros** – dizem respeito a juros debitados por fornecedores. Verificou-se um acréscimo desta rubrica (12,33%).

Designação	2017	2018	Varição
Outros juros	1 223 645,75	1 374 530,22	12,33%



**MUNICIPIO DA NAZARÉ**  
**PRESTAÇÃO DE CONTAS – EXERCICIO ECONÓMICO DE 2018**

**Juros de locação financeira** – dizem respeito a juros referentes a contratos de locação financeira, tendo sido pagos 82,88 €, ou seja menos 50,63 % do que no ano anterior.

Designação	2017	2018	Varição
Juros de locação financeira	167,87	82,88	-50,63%

**Outros encargos financeiros** – inclui diversos encargos com instituições financeiras, como por exemplo TPA – Terminais de Pagamento Automático, despesas e comissões bancárias.

Designação	2017	2018	Varição
Outros encargos financeiros	14 312,98	14 651,96	2,37%

Relativamente ao ano anterior, houve um ligeiro acréscimo nos pagamentos de 2,37 %.



**MUNICÍPIO DA NAZARÉ**  
**PRESTAÇÃO DE CONTAS – EXERCÍCIO ECONÓMICO DE 2018**

**2.3.1.4 Transferências correntes**

Neste agrupamento são contabilizadas as importâncias a entregar a quaisquer organismos ou entidades para financiar despesas correntes, sem que tal implique, por parte das unidades receptoras, qualquer contraprestação direta para com a autarquia local.

Designação	Dotação	Compromisso	Pago	Divida
Instituições sem fins lucrativos	500 575,00	411 444,48	322 620,51	88 823,97
Administração local	172 003,00	109 000,00	109 000,00	0,00
Famílias	145 500,00	40 582,63	40 582,63	0,00
Sociedades e quase sociedades não financeiras	110 000,00	100 000,00	0,00	100 000,00
<b>Total de "transferências correntes"</b>	<b>928 078,00</b>	<b>661 027,11</b>	<b>472 203,14</b>	<b>188 823,97</b>

Na rubrica **transferências correntes** foram efetuados pagamentos no valor de 472.203,14 €, estando em dívida no final do exercício 188.823,97 €.

No que diz respeito a **instituições sem fins lucrativos**, incluem-se as transferências para essas entidades (associações desportivas, culturais, recreativas, cívicas e religiosas).

Em relação a **administração local**, incluem-se as transferências para as juntas de freguesia no âmbito da delegação de competências.

Relativamente a transferências para **famílias**, trata-se de apoios a particulares em cumprimento das deliberações de Câmara.

Face ao ano anterior, os compromissos tiveram uma diminuição de 42,22 % e os pagamentos 41,31 %.

Designação	2017	2018	Varição
Compromissos	1 144 128,71	661 027,11	-42,22%
Pagamentos	804 625,26	472 203,14	-41,31%



**MUNICÍPIO DA NAZARÉ**  
**PRESTAÇÃO DE CONTAS – EXERCÍCIO ECONÓMICO DE 2018**

**2.3.1.5 Subsídios**

Consideram-se “Subsídios” os fluxos financeiros não reembolsáveis das autarquias locais para as empresas públicas municipais e intermunicipais com o objetivo de influenciar níveis de produção, preços ou remunerações dos fatores de produção.

O município, efetuou transferências para a empresa municipal no valor de 825.450,00 €.

Designação	Dotação	Compromisso	Pago	Divida
Sociedades e quase-sociedades não financeiras				
Públicas				
Empresas públicas municipais e intermunicipais	1 728 677,00	1 536 241,36	825 450,00	710 791,36
<b>Total</b>	<b>1 728 677,00</b>	<b>1 536 241,36</b>	<b>825 450,00</b>	<b>710 791,36</b>

**2.3.1.6 Outras despesas correntes**

Designação	Dotação	Compromisso	Pago	Divida
Outras restituições	1,00	0,00	0,00	0,00
Iva pago	1 500,00	211,38	211,38	0,00
Outras despesas correntes	900 000,00	808 485,48	527 283,23	281 202,25
<b>Total de "outras despesas correntes"</b>	<b>901 501,00</b>	<b>808 696,86</b>	<b>527 494,61</b>	<b>281 202,25</b>

Na subrubrica **Outras despesas correntes**, o valor pago refere-se a:

- Reembolsos emitidos por cobrança de receita
- Custas processuais
- Transferências para as freguesias por cobrança de receita
- Pagamento de quotizações de diversas entidades
- Execução de sentenças
- Sinistros
- Indemnizações





**MUNICÍPIO DA NAZARÉ**  
**PRESTAÇÃO DE CONTAS – EXERCÍCIO ECONÓMICO DE 2018**

**2.3.2 Despesas de capital**

**2.3.2.1 Aquisição de bens de capital**

Este mapa representa a tradução orçamental dos projetos previstos no PPI (que pode ser consultado em anexo).

Designação	Dotação	Compromisso	Pago	Divida	Exe- cução	Peso no total de pagamentos
Construções diversas - Outros	1 372 039,00	870 049,06	459 903,24	410 145,82	33,5%	20,0%
Viadutos, Arruamentos e Obras Complementares	2 398 352,00	2 197 741,83	450 547,20	1 747 194,63	18,8%	19,6%
Escolas	3 113 029,00	1 134 133,82	202 621,06	931 512,76	6,5%	8,8%
Equipamento básico - Outro	1 261 548,00	917 058,40	189 329,94	727 728,46	15,0%	8,2%
Outros investimentos	1 056 120,00	987 185,48	170 004,98	817 180,50	16,1%	7,4%
Equipamento administrativo	508 932,00	398 567,82	116 579,57	281 988,25	22,9%	5,1%
Instalações desportivas e recreativas	1 580 953,00	567 219,46	97 881,40	469 338,06	6,2%	4,3%
Estações de Tratamento de Águas Residuais	429 134,00	416 356,66	73 101,85	343 254,81	17,0%	3,2%
Software informático	86 000,00	41 584,33	40 108,33	1 476,00	46,6%	1,7%
Equipamento de informática	106 000,00	80 646,57	31 687,26	48 959,31	29,9%	1,4%
Material de transporte - Outro	70 000,00	68 338,39	29 624,14	38 714,25	42,3%	1,3%
Terrenos	1 064 605,00	1 054 605,00	25 000,00	1 029 605,00	2,3%	1,1%
Iluminação Pública	151 827,00	102 130,05	24 846,00	77 284,05	16,4%	1,1%
Mercados e Instalação de Fiscalização Sanitária	768 000,00	109 129,70	17 822,70	91 307,00	2,3%	0,8%
Parques e jardins	253 923,00	48 334,56	15 647,56	32 687,00	6,2%	0,7%
Habitacões - Construção	776 756,00	760 953,03	11 198,02	749 755,01	1,4%	0,5%
Sinalização e trânsito	298 297,00	275 655,34	3 959,40	271 695,94	1,3%	0,2%
Habitacões - Reparação e Beneficiação	345 995,00	94 249,53	215,25	94 034,28	0,1%	0,0%
Instalações de serviços	109 261,00	66 602,95	0,00	66 602,95	0,0%	0,0%
Instalações desportivas e recreativas	8 198,00	8 197,82	0,00	8 197,82	0,0%	0,0%
Outros edifícios	1 676 750,00	525 280,05	0,00	525 280,05	0,0%	0,0%
Sistemas de Drenagem de Águas Residuais	150 000,00	0,00	0,00	0,00	0,0%	0,0%
Viação Rural	10 546,00	10 545,40	0,00	10 545,40	0,0%	0,0%
Investimentos Incorpóreos	1,00	0,00	0,00	0,00	0,0%	0,0%
<b>Total " Investimentos"</b>	<b>17 596 266,00</b>	<b>10 734 565,25</b>	<b>1 960 077,90</b>	<b>8 774 487,35</b>	<b>11,1%</b>	<b>85,4%</b>
Edifícios	35 000,00	33 439,84	33 439,84	0,00	95,5%	1,5%
<b>Total " Investimentos - locação financeira"</b>	<b>35 000,00</b>	<b>33 439,84</b>	<b>33 439,84</b>	<b>0,00</b>	<b>95,5%</b>	<b>1,5%</b>
Viadutos, arruamentos e obras complementares	1 260 582,00	433 106,81	160 046,81	273 060,00	12,7%	7,0%
Infraestruturas p/ distribuição energia eléctrica	199 179,00	98 342,89	98 342,89	0,00	49,4%	4,3%
Outros edifícios	1 781 480,00	1 514 114,73	44 043,00	1 470 071,73	2,5%	1,9%
Instalações Desportivas e Recreativas	1,00	0,00	0,00	0,00	0,0%	0,0%
Sinalização e trânsito	60 003,00	0,00	0,00	0,00	0,0%	0,0%
<b>Total "Bens de domínio público"</b>	<b>3 301 245,00</b>	<b>2 045 564,43</b>	<b>302 432,70</b>	<b>1 743 131,73</b>	<b>9,2%</b>	<b>13,2%</b>
<b>Total de "Aquisição de bens de capital"</b>	<b>20 932 511,00</b>	<b>12 813 569,52</b>	<b>2 295 950,44</b>	<b>10 517 619,08</b>	<b>11,0%</b>	<b>100,0%</b>
		<b>61,21%</b>				
			<b>17,92%</b>			

O município dotou o seu PPI com o valor de 20.932.511,00 €, tendo comprometido 61,21 % dessa verba. Os pagamentos no valor de 2.295.950,44 €, representaram 17,92 % dos compromissos.

No que se refere ao destino das verbas, verificamos que 48,5 % foram canalizados para as rubricas: **construções diversas, viadutos, arruamentos e obras complementares, e escolas.**



**MUNICIPIO DA NAZARÉ**  
**PRESTAÇÃO DE CONTAS – EXERCICIO ECONÓMICO DE 2018**

**2.3.2.2 Transferências de capital**

As transferências que se integram neste agrupamento económico revestem-se de características idênticas às já apontadas para as transferências correntes com a diferença de, aqui, se destinarem a financiar despesas de capital das unidades receptoras.

Designação	Dotação	Compromisso	Pago	Divida
Sociedades (...) não financeiras - Públicas	306 000,00	306 000,00	0,00	306 000,00
Administração local - Freguesias	81 501,00	81 143,22	81 143,22	0,00
Serviços autónomos da administração local	1,00	0,00	0,00	0,00
Outros	2 501,00	0,00	0,00	0,00
Instituições sem fins lucrativos	99 383,00	99 200,03	35 749,18	63 450,85
<b>Total de " Transferências de capital"</b>	<b>489 386,00</b>	<b>486 343,25</b>	<b>116 892,40</b>	<b>369 450,85</b>

Os pagamentos foram feitos às seguintes freguesias:

Designação	Compromisso €	Pagamento €
Administração local - Freguesias		
Freguesia da Nazaré	25 000,00	25 000,00
Freguesia de Valado dos Frades	40 143,22	40 143,22
Freguesia de Famalicão	16 000,00	16 000,00
<b>Total</b>	<b>81 143,22</b>	<b>81 143,22</b>

Para as três freguesias foram efetuadas transferências de capital no âmbito da delegação de competências, no valor de 51.000,00 €, e como apoio à freguesia de Valado dos Frades para ampliação do cemitério – execução de muro, no valor de 30.143,22 €.

Os pagamentos foram feitos às seguintes instituições sem fins lucrativos:

Designação	Compromisso €	Pagamento €
Instituições sem fins lucrativos		
Associação Recreativa Planalto	70 000,00	9 155,43
Biblioteca Instrução e Recreio	17 000,00	17 000,00
Grupo Desportivo "Os Nazarenos"	12 200,00	9 593,75
<b>Total</b>	<b>99 200,00</b>	<b>35 749,18</b>

No âmbito do regulamento de apoio ao associativismo na sua vertente de investimento, para a Associação Recreativa Planalto foi transferido o valor de 9.155,43 € para apoio às obras do pavilhão, para a Biblioteca Instrução e Recreio foi transferido o valor de 17.000,00 € como apoio ao melhoramento das infraestruturas do campo sintético e para o Grupo Desportivo "Os Nazarenos" foi transferido o valor de 9.593,75 € como apoio à aquisição de uma viatura.



**MUNICIPIO DA NAZARÉ**  
**PRESTAÇÃO DE CONTAS – EXERCICIO ECONÓMICO DE 2018**

**2.3.2.3 Ativos financeiros**

Designação	Dotação	Compromisso	Pago	Divida
Unidades de participação				
Sociedades e quase sociedades não financeiras	82 678,00	62 008,50	62 008,50	0,00
<b>Total de “Ativos Financeiros”</b>	<b>82 678,00</b>	<b>62 008,50</b>	<b>62 008,50</b>	<b>0,00</b>

Referem-se às unidades de participação no FAM, em cumprimento da legislação aplicável, designadamente o art.º 17.º da Lei n.º 53/2014 de 25 de agosto:

**Artigo 17.º**

**Capital social do Fundo de Apoio Municipal**

1 — O capital social do FAM é de € 650 000 000, sendo representado por unidades de participação a subscrever e a realizar pelo Estado, através da Direção-Geral do Tesouro e Finanças (DGTF), e por todos os municípios.

2 — Para o capital social do FAM, o Estado contribui com 50 % e o conjunto dos municípios com 50 %.

Foram pagas duas prestações (junho e dezembro) no valor de 31.004,25 € cada.



**MUNICÍPIO DA NAZARÉ**  
**PRESTAÇÃO DE CONTAS – EXERCÍCIO ECONÓMICO DE 2018**

**2.3.2.4 Passivos financeiros**

Este agrupamento económico compreende as operações financeiras, englobando as de tesouraria e as de médio e longo prazo, que envolvam pagamentos decorrentes da amortização de empréstimos.

No exercício foram liquidados empréstimos de curto prazo no valor de 600.000 € e de médio e longo prazo no valor de 10.149.232,27 €, conforme mapa seguinte:

Designação	Dotação	Compromisso	Pago	Dívida
Empréstimos a curto prazo	600 001,00	600 000,00	600 000,00	0,00
Empréstimos a médio e longo prazo	11 176 234,66	11 175 959,05	10 149 232,27	1 026 726,78
Outros passivos financeiros	10 000,00	0,00	0,00	0,00
<b>Total</b>	<b>11 786 235,66</b>	<b>11 775 959,05</b>	<b>10 749 232,27</b>	<b>1 026 726,78</b>

Amortizações de empréstimos a médio e longo prazo:

	Descrição	Valor
23.1.2.1.1	CAIXA GERAL DE DEPÓSITOS	37 780,27 €
23.1.2.1.1.02	CGD-Novo Pavilhão Gimnodesportivo da Nazaré	15 887,55 €
23.1.2.1.1.08	CGD-Construção no Rio Novo-Nazaré - Habitação Social	21 892,72 €
23.1.2.1.2	BANCO BPI	112 172,34 €
23.1.2.1.2.01	BPI-Bairro de habitação social da Nazaré-2ªFase	44 218,50 €
23.1.2.1.2.02	BPI-Centro Escolar da Nazaré	67 953,84 €
23.1.2.1.3	NOVO BANCO	45 772,00 €
23.1.2.1.3.1	NB-Parque de estacionamento subterrâneo	45 772,00 €
23.1.2.1.4	DIRECÇÃO GERAL DO TESOURO E FINANÇAS	9 953 507,66 €
23.1.2.1.4.03	ATU - FAM	7 102 302,06 €
23.1.2.1.4.1	PREDE	2 851 205,60 €
	<b>Total</b>	<b>10 149 232,27 €</b>



**MUNICÍPIO DA NAZARÉ**  
**PRESTAÇÃO DE CONTAS – EXERCÍCIO ECONÓMICO DE 2018**

**2.4 Avaliação da execução das G.O.P.**

OBJ./PROGR.	PROJECTO/ACÇÃO	MONTANTE PREVISTO	MONTANTE EXECUTADO	GRAU DE EXEC. FINANC.
01.001	Edifícios	2 005 070,00	77 698,09	3,88%
01.002	Equipamento e mobiliário	205 728,00	124 819,42	60,67%
01.004	Equipamentos e sistemas informáticos	205 500,00	82 568,25	40,18%
01.005	Viaturas	77 050,00	29 624,14	38,45%
02.001	Habitação social	1 013 758,00	11 198,02	1,10%
02.002	Ação social	294 385,00	33 180,42	11,27%
02.004	Proteção civil	108 684,00	43 275,51	39,82%
03.001	Educação - Ensino Pré-escolar	37 865,00		0,00%
03.002	Educação - Ensino Básico e C+S	658 966,00	212 002,07	32,17%
03.003	Educação - Centros escolares	2 495 640,00		0,00%
03.005	Maquinaria e Equipamento	70 000,00	39 614,29	56,59%
03.101	Formação - Empreendedorismo	672 176,00	356 600,00	53,05%
03.200	Desporto - Apoio ao Movimento Associativo Local	910 096,00	524 217,44	57,60%
03.202	Desporto - Construção e gestão de equipamentos desportivos	1 931 112,00	138 072,13	7,15%
03.301	Cultura - Apoio ao Movimento Associativo Local	130 861,00	48 017,43	36,69%
03.303	Cultura - Construção e gestão de equipamentos culturais	1 060 996,00	282 880,32	26,66%
03.305	Cultura - Atividade de Promoção a Animação Turística Cultural	1,00		0,00%
03.307	Cultura - Animação de Rua	525 291,00	221 139,94	42,10%
03.308	Cultura - Biblioteca municipal	138 873,00	820,67	0,59%
03.312	Outras actividades cívicas e religiosas	25 000,00	19 000,00	76,00%
04.003	Mobilidade Interiores	65 431,00	12 834,28	19,61%
04.004	Mobilidade Interiores - Construção e manutenção de arruamentos	5 024 973,00	478 559,88	9,52%
04.005	Indústria	2 039 228,00	170 004,98	8,34%
04.006	Iluminação e infraestruturas elétricas	180 141,00	24 846,00	13,79%
04.008	Turismo	471 757,00	19 386,15	4,11%
04.014	Infraestruturas e Serviços Básicos - Saneamento	579 134,00	73 101,85	12,62%
04.015	Equipamentos Urbanos - Mercado municipal	768 002,00	17 822,70	2,32%
04.016	Equipamentos Urbanos - Paços do concelho	868 360,00	444 166,81	51,15%
04.017	Transferências	1 006 500,00	471 334,64	46,83%
05.001	Espaços verdes	662 571,00	76 603,66	11,56%
05.002	Parques infantis	36 000,00	15 647,56	43,47%
05.003	Resíduos Sólidos	249 423,00	3 886,84	1,56%
05.004	Cemitérios	72 748,00		0,00%
	<b>TOTAL</b>	<b>24 591 320,00</b>	<b>4 052 923,49</b>	<b>16,48%</b>

As GOP – Grandes Opções do Plano, que incluem o PAM – Plano da Atividades Municipais e o PPI – Plano Plurianual de Investimentos, tiveram uma dotação global de 24.591.320,00 € e uma execução de 4.052.923,49 €, o que se traduziu num grau de realização de 16,48%.

A sua composição foi:

PAM – dotação: 3.658.809,00 €; execução: 1.756.973,05 €

PPI – dotação: 20.932.511,00 €; execução: 2.295.950,49 €



**MUNICÍPIO DA NAZARÉ**  
**PRESTAÇÃO DE CONTAS – EXERCÍCIO ECONÓMICO DE 2018**

**2.4.1 Avaliação da execução do Plano de Atividades Municipais (PAM)**

O PAM teve um grau de execução de 48,02 %

DESCRIÇÃO	PREVISÃO	EXECUTADO	GRAU EXEC.
<b>Funções gerais</b>	<b>94 500,00</b>	<b>83 483,18</b>	<b>88,34%</b>
<b>Administração geral</b>	<b>50 000,00</b>	<b>41 483,18</b>	<b>82,97%</b>
Orçamento Participativo	50 000,00	41 483,18	82,97%
<b>Proteção Civil e Luta Contra Incêndios</b>	<b>44 500,00</b>	<b>42 000,00</b>	<b>94,38%</b>
Serviço Municipal de Proteção Civil	2 500,00	0,00	0,00%
Apoio à Associação de Bombeiros Voluntários da Nazaré	42 000,00	42 000,00	100,00%
<b>Funções sociais</b>	<b>1 885 633,00</b>	<b>845 555,23</b>	<b>44,84%</b>
<b>Educação</b>	<b>84 000,00</b>	<b>16 199,72</b>	<b>19,29%</b>
Programa Aluno ao Centro	84 000,00	16 199,72	19,29%
<b>Ação social</b>	<b>210 385,00</b>	<b>16 980,70</b>	<b>8,07%</b>
Programa Idade Mais	17 885,00	0,00	0,00%
Apoio - Água	63 000,00	0,00	0,00%
Apoio à Família	50 000,00	0,00	0,00%
Apoio a Pessoas Carenciadas	45 500,00	15 349,20	33,73%
Plano Intervenção Focalizada no Bairro Habitação Social	7 000,00	0,00	0,00%
Prevenção Primária	10 000,00	0,00	0,00%
Banco Local de Voluntariado do Concelho da Nazaré	4 000,00	0,00	0,00%
Gabinete de Planeamento e Análise de Intervenção Social	2 000,00	0,00	0,00%
Rede Social do Concelho da Nazaré	4 000,00	1 631,50	40,79%
A Saúde na e da Comunidade	5 000,00	0,00	0,00%
Direito Social	2 000,00	0,00	0,00%
<b>Cultura</b>	<b>575 291,00</b>	<b>269 157,37</b>	<b>46,79%</b>
Carnaval	74 302,00	48 432,51	65,18%
Animação de Verão	34 928,00	0,00	0,00%
Cultura para Todos - Inclusão Social	47 059,00	0,00	0,00%
Certificação do Peixe Seco	1,00	0,00	0,00%
Apoio a Entidades	50 000,00	48 017,43	96,03%
Páscoa	2 500,00	0,00	0,00%
Festas nos Locais e Freguesias	2 500,00	0,00	0,00%
Dia do Município	72 000,00	71 840,00	99,78%
Festival "Esquininhas 2018"	50 000,00	40 059,78	80,12%
Passagem de Ano	240 000,00	60 807,65	25,34%
Outros Eventos	2 000,00	0,00	0,00%
Mostra Gastronómica	1,00	0,00	0,00%
<b>Desporto, recreio e lazer</b>	<b>990 957,00</b>	<b>524 217,44</b>	<b>52,90%</b>
Apoio a Associações e Coletividades Desportivas	10 236,00	0,00	0,00%
Apoio a Associações Culturais, Recreativas, Cívicas e Religiosas	80 861,00	0,00	0,00%
Apoio a Entidades	48 927,00	5 000,00	10,22%
Regulamento de Apoio às Associações Desportivas do concelho da Nazaré	132 551,00	101 342,49	76,46%
Regulamento de Apoio às Associações Desportivas do concelho da Nazaré - Investimento	99 382,00	35 749,18	35,97%
Eventos Desportivos - Nacionais	9 000,00	4 610,41	51,23%
Euro Winners Cup - Futebol de Praia	200 000,00	120 000,00	60,00%
Euro League - Futebol de Praia	100 000,00	100 000,00	100,00%
Etapa do Mundial de Bodyboard	100 000,00	80 000,00	80,00%
Mundial de Freeride de Jetski e Motos de Água	25 000,00	25 000,00	100,00%
World Surfing League Big Wave World Tour - WSLBWWT	100 000,00	0,00	0,00%
European Beach Handball Tour	50 000,00	50 000,00	100,00%
Candidatura e Promoção ao europeu 2019 de Andebol de Praia Sub 19 e Sénior	35 000,00	2 515,36	7,19%
<b>Outras actividades cívicas e religiosas</b>	<b>25 000,00</b>	<b>19 000,00</b>	<b>76,00%</b>
Apoio a Entidades	25 000,00	19 000,00	76,00%
<b>Outras funções</b>	<b>1 678 676,00</b>	<b>827 934,64</b>	<b>49,32%</b>



## MUNICÍPIO DA NAZARÉ

### PRESTAÇÃO DE CONTAS – EXERCÍCIO ECONÓMICO DE 2018

<b>Transferências entre administrações</b>	<b>1 678 676,00</b>	<b>827 934,64</b>	<b>49,32%</b>
Nazaré Qualifica - Transferências	1 518 676,00	667 934,64	43,98%
Delegação de Competências e Transf. de Recursos para a Junta de Freguesia da Nazaré - Despesas Capital	25 000,00	25 000,00	100,00%
Delegação de Competências e Transf. de Recursos para a Junta de Freguesia de Valado dos Frades - Despesas Capital	10 000,00	10 000,00	100,00%
Delegação de Competências e Transf. de Recursos para a Junta de Freguesia de Famalicão - Despesas Capital	16 000,00	16 000,00	100,00%
Delegação de Competências e Transf. de Recursos para a Junta de Freguesia da Nazaré - Despesas Correntes	45 000,00	45 000,00	100,00%
Delegação de Competências e Transf. de Recursos para a Junta de Freguesia de Valado dos Frades - Despesas Correntes	40 000,00	40 000,00	100,00%
Delegação de Competências e Transf. de Recursos para a Junta de Freguesia de Famalicão - Despesas Correntes	24 000,00	24 000,00	100,00%
<b>TOTAL DO PAM</b>	<b>3 658 809,00</b>	<b>1 756 973,05</b>	<b>48,02%</b>

Foram efetuadas previsões em sede de orçamento para o PAM no valor de 3.658.809,00 € tendo sido executados 1.756.973,05 €.

<b>Descrição</b>	<b>Pago</b>	<b>Peso no total</b>
<b>Funções gerais</b>	<b>83 483,18</b>	<b>4,75%</b>
Orçamento Participativo	41 483,18	2,36%
Apoio à Associação de Bombeiros Voluntários da Nazaré	42 000,00	2,39%
<b>Funções sociais</b>	<b>845 555,23</b>	<b>48,13%</b>
<b>Educação</b>	<b>16 199,72</b>	<b>0,92%</b>
Programa Aluno ao Centro	16 199,72	0,92%
<b>Ação social</b>	<b>16 980,70</b>	<b>0,97%</b>
Apoio a Pessoas Carenciadas	15 349,20	0,87%
Rede Social do Concelho da Nazaré	1 631,50	0,09%
<b>Cultura</b>	<b>269 157,37</b>	<b>15,32%</b>
Carnaval	48 432,51	2,76%
Dia do Município	71 840,00	4,09%
Apoio a Entidades	48 017,43	2,73%
Festival "Esquinhas 2018"	40 059,78	2,28%
Passagem de Ano	60 807,65	3,46%
<b>Desporto, recreio e lazer</b>	<b>524 217,44</b>	<b>29,84%</b>
Apoio a Entidades	5 000,00	0,28%
Regulamento de Apoio às Associações Desportivas do concelho da Nazaré	101 342,49	5,77%
Regulamento de Apoio às Associações Desportivas do concelho da Nazaré - Investimento	35 749,18	2,03%
Eventos Desportivos	382 125,77	21,75%
<b>Outras atividades cívicas e religiosas</b>	<b>19 000,00</b>	<b>1,08%</b>
Apoio a Entidades	19 000,00	1,08%
<b>Outras funções</b>	<b>827 934,64</b>	<b>47,12%</b>
<b>Transferências entre administrações</b>	<b>827 934,64</b>	<b>47,12%</b>
Nazaré Qualifica - Transferências	667 934,64	38,02%
Delegação de Competências e Transferências de Recursos para a Junta de Freguesia da Nazaré	70 000,00	3,98%
Delegação de Competências e Transferências de Recursos para a Junta de Freguesia de Valado dos Frades	50 000,00	2,85%
Delegação de Competências e Transferências de Recursos para a Junta de Freguesia de Famalicão	40 000,00	2,28%
<b>TOTAL DO PAM</b>	<b>1 756 973,05</b>	<b>100,00%</b>

Os pagamentos efetuados foram repartidos entre **funções sociais** com 48,13 %, **outras funções** com 47,12 % e **funções gerais** com 4,75 %.



## **MUNICIPIO DA NAZARÉ**

### **PRESTAÇÃO DE CONTAS – EXERCICIO ECONÓMICO DE 2018**

#### **Funções sociais**

##### **Desporto**

Incluem-se os pagamentos de eventos desportivos com 382.125,77 €, seguidos de regulamento de apoio às associações desportivas com o valor de 137.091,67 € e apoio a entidades com o valor de 5.000,00 €.

Nos eventos desportivos, destacam-se: Euro Winners Cup (120.000,00 €), Euro League (100.000,00 €), Etapa do Mundial de Bodyboard (80.000,00 €) e European Beach Handball Tour (50.000 €).

##### **Cultura**

Incluem-se os pagamentos com o Dia do Município (71.840,00 €), Passagem de Ano (60.807,65 €), Carnaval (48.432,51 €), apoio a entidades (48.017,43 €) e festival “Esquininhas 2018” (40.059,78 €).

##### **Outras atividades cívicas e religiosas**

Incluem-se nomeadamente os pagamentos à Associação de Dadores Benévolos de Sangue do Concelho da Nazaré (12.000,00 €) e à Fábrica da Igreja Paroquial das Freguesias das Areias e de S. Pedro da Pederneira (3.000 €).

##### **Ação social**

Incluem-se principalmente os pagamentos no âmbito do apoio a pessoas carenciadas com o valor de 15.349,20 €.

##### **Educação**

Incluem-se os pagamentos no âmbito do programa Aluno ao Centro no combate ao insucesso escolar no valor de 16.199,72 €.

##### **Outras funções**

Revelam as transferências para a empresa municipal com 667.934,64 € e as transferências para as freguesias no global de 160.000,00 €.

##### **Funções gerais**

Estão contemplados os pagamentos referentes ao apoio à Associação de Bombeiros Voluntários da Nazaré no valor de 42.000,00 € e aos orçamentos participativos no valor de 41.483,18 €.





## MUNICIPIO DA NAZARÉ

### PRESTAÇÃO DE CONTAS – EXERCICIO ECONÓMICO DE 2018

#### 2.4.2 Avaliação da execução do PPI

O plano plurianual de investimentos das autarquias locais, de horizonte móvel de quatro anos, inclui todos os projetos e ações a realizar no âmbito dos objetivos estabelecidos pela autarquia local e explicita a respetiva previsão de despesa.

No plano plurianual de investimentos são discriminados os projetos e ações que impliquem despesas orçamentais a realizar por investimentos.

(Em Anexo, encontram-se os mapas com a execução do Plano de Investimentos do Município).

Obj.	Designação do programa/obj/acção	Previsto	Executado	Grau exec %
1.	Funções gerais	1 594 412,00	674 626,04	42,31
1.1.	Serviços gerais de administração pública	1 530 228,00	673 350,53	44,00
1.2.	Segurança e ordem públicas	64 184,00	1 275,51	1,99
2.	Funções sociais	10 788 567,00	897 870,41	8,32
2.1.	Educação	3 298 471,00	267 263,92	8,10
2.2.	Saúde	1 534 000,00	44 043,00	2,87
2.4.	Habituação e serviços coletivos	2 577 634,00	164 790,37	6,39
2.5.	Serviços culturais, recreativos e religiosos	3 378 462,00	421 773,12	12,48
3.	Funções económicas	8 549 532,00	723 453,99	8,46
3.2.	Indústria e energia	2 219 369,00	194 850,98	8,78
3.3.	Transportes e comunicações	5 090 404,00	491 394,16	9,65
3.4.	Comércio e turismo	1 239 759,00	37 208,85	3,00
<b>TOTAL</b>		<b>20 932 511,00</b>	<b>2 295 950,44</b>	<b>10,97</b>

O PPI foi dotado com a verba de 20.932.511,00 €, dos quais foram realizados 2.295.950,44 €, o que representa um grau de execução de 10,97 %.

Do montante executado (pago) 69,10 % foram destinados a 3 objetivos: **serviços gerais de administração pública, transportes e comunicações e serviços culturais, recreativos e religiosos.**



## MUNICÍPIO DA NAZARÉ

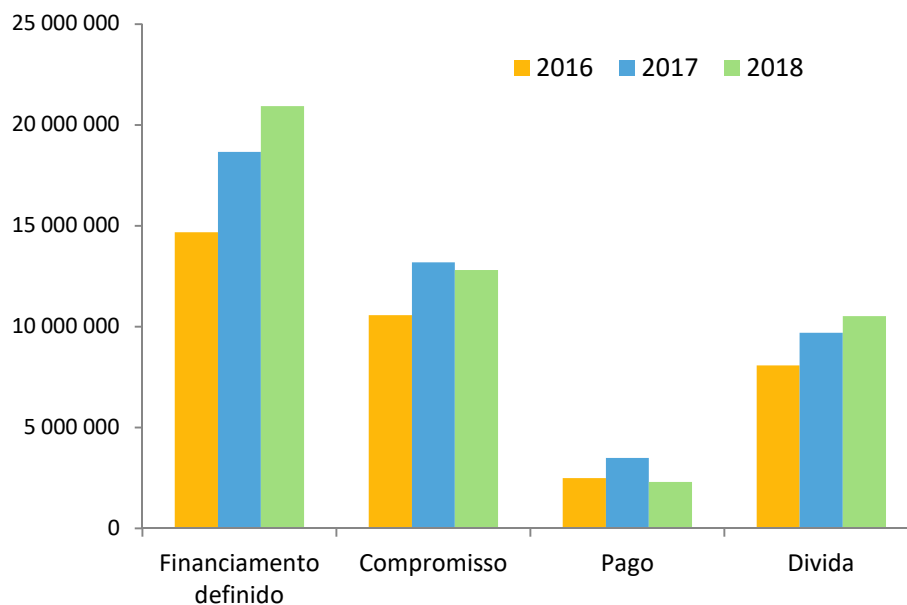
### PRESTAÇÃO DE CONTAS – EXERCÍCIO ECONÓMICO DE 2018

OBJ	DESCRIÇÃO	MONTANTE EXECUTADO	PESO (%)	
1.1.	Serviços gerais de administração pública	673 350,53	29,33%	<b>69,10%</b>
3.3.	Transportes e comunicações	491 394,16	21,40%	
2.5.	Serviços culturais, recreativos e religiosos	421 773,12	18,37%	
2.1.	Educação	267 263,92	11,64%	
3.2.	Indústria e energia	194 850,98	8,49%	
2.4.	Habitação e serviços coletivos	164 790,37	7,18%	
2.2.	Saúde	44 043,00	1,92%	
3.4.	Comércio e turismo	37 208,85	1,62%	
1.2.	Segurança e ordens públicas	1 275,51	0,06%	
	<b>TOTAL</b>	<b>2 295 950,44</b>	<b>100,00%</b>	

Evolução face aos anos anteriores:

Ano	Financiamento definido	Compromisso	Pago	Dívida
2016	14 686 296,00	10 576 615,83	2 494 562,81	8 082 053,02
2017	18 657 623,00	13 185 714,06	3 494 310,09	9 691 403,97
2018	20 932 511,00	12 813 569,52	2 295 950,44	10 517 619,08

Variação				
2018/2017	12,2%	-2,8%	-34,3%	8,5%



Houve uma subida das estimativas orçamentais que culminaram com 12,2% de 2017 para 2018 e uma diminuição do valor dos pagamentos em 34,3%. A dívida orçamental teve um aumento em 8,5%, fruto do grande investimento que está a ser realizado por todo o concelho.

Principais projetos:



## MUNICÍPIO DA NAZARÉ


### PRESTAÇÃO DE CONTAS – EXERCÍCIO ECONÓMICO DE 2018

#### 2.4.2.1 Serviços gerais de administração pública

DESCRIÇÃO	PREVISÃO	EXECUTADO	PESO (%)
Reparação do Edifício dos Paços do Concelho	710 000,00	298 801,40	44,38%
Implementação do Balcão Único	158 360,00	145 365,41	21,59%
Equipamento e Mobiliário	115 000,00	65 414,66	9,71%
Software Informático	86 000,00	40 108,33	5,96%
Leasing - Edifício Escola Profissional	35 000,00	33 439,84	4,97%
Material Informático	106 000,00	31 687,26	4,71%
Aquisição de Veículos Ligeiros	70 000,00	29 624,14	4,40%
Aquisição de Maquinaria e Equipamento	55 867,00	28 694,24	4,26%
Reparações e Beneficiações	25 000,00	215,25	0,03%
Outros	169 001,00	0,00	0,00%
<b>TOTAL DO OBJECTIVO 1.1. SERVIÇOS GERAIS</b>	<b>1 530 228,00</b>	<b>673 350,53</b>	<b>100,00%</b>

Neste grupo, as verbas foram canalizadas na grande maioria (65,96%) para a Reparação do Edifício dos Paços do Concelho e Balcão Único, no valor de 444.166,81 €.

A distribuição gráfica é a seguinte:





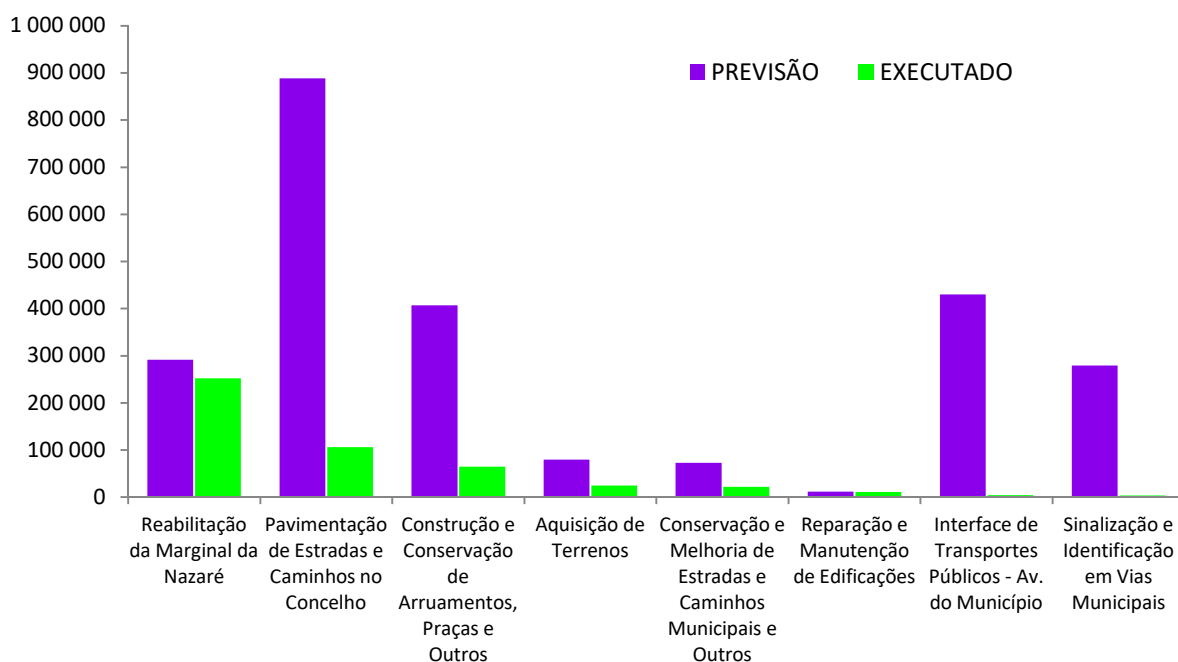
## MUNICÍPIO DA NAZARÉ

### PRESTAÇÃO DE CONTAS – EXERCÍCIO ECONÓMICO DE 2018

#### 2.4.2.2 Transportes e comunicações

DESCRIÇÃO	PREVISÃO	EXECUTADO	PESO (%)	
Reabilitação da Marginal da Nazaré	291 808,00	252 165,24	51,32%	<b>72,95%</b>
Pavimentação de Estradas e Caminhos no Concelho	888 220,00	106 328,84	21,64%	
Construção e Conservação de Arruamentos, Praças e Outros	406 826,00	64 885,40	13,20%	
Aquisição de Terrenos	80 000,00	25 000,00	5,09%	
Conservação e Melhoria de Estradas e Caminhos Municipais e Outros	72 661,00	21 866,85	4,45%	
Reparação e Manutenção de Edificações	12 000,00	11 382,28	2,32%	
Interface de Transportes Públicos - Av. do Município	430 000,00	4 354,15	0,89%	
Sinalização e Identificação em Vias Municipais	279 297,00	3 959,40	0,81%	
Maquinaria e Equipamento	22 385,00	1 452,00	0,30%	
Calcetamentos no Concelho	29 347,00	0,00	0,00%	
Caminhos Vicinais no Concelho	10 546,00	0,00	0,00%	
Ligação entre Nazaré e Pederneira	938 047,00	0,00	0,00%	
Construções Diversas	31 045,00	0,00	0,00%	
Pista Ciclável	150 000,00	0,00	0,00%	
Estrada Atlântica	623 818,00	0,00	0,00%	
Reabilitação da Praça 25 de Abril em Valado dos Frades	90 000,00	0,00	0,00%	
Reabilitação do Largo da Estação em Valado dos Frades	80 000,00	0,00	0,00%	
Reabilitação de Arruamentos (R. Sub Vila, Rua Branco Martins, Av. Vieira Guimarães, ...)	350 000,00	0,00	0,00%	
Reabilitação da Praça Sousa Oliveira	175 399,00	0,00	0,00%	
Outros	129 005,00	0,00	0,00%	
<b>TOTAL DO OBJECTIVO 3.3. TRANSPORTES E COMUNICAÇÕES</b>	<b>5 090 404,00</b>	<b>491 394,16</b>	<b>100,00%</b>	

Quase 73% das verbas pagas foram canalizadas para a Reabilitação da Marginal da Nazaré e para a Pavimentação de Estradas e Caminhos do Concelho (358.494,08 €).





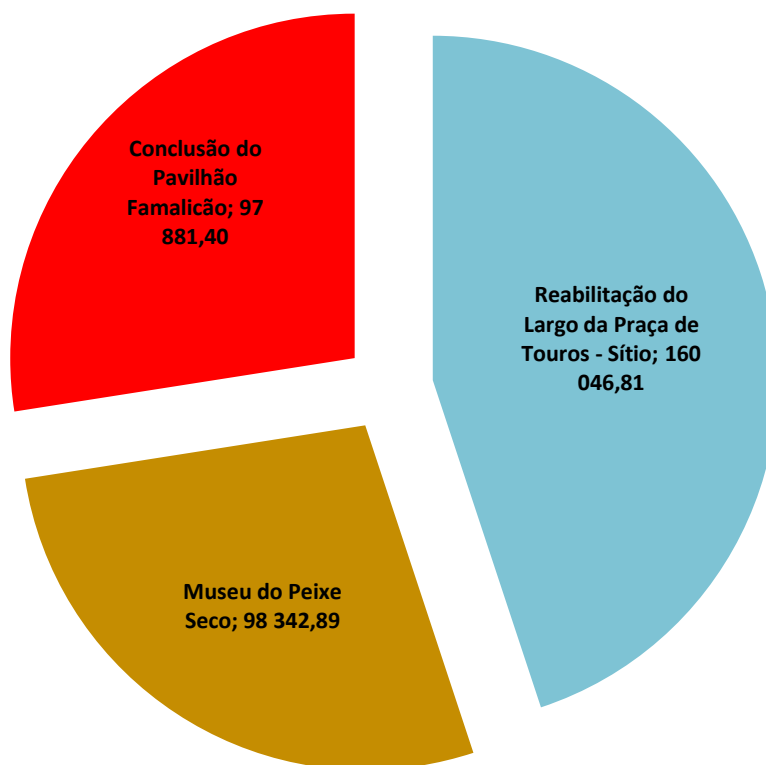
## MUNICIPIO DA NAZARÉ

### PRESTAÇÃO DE CONTAS – EXERCICIO ECONÓMICO DE 2018

#### 2.4.2.3 Serviços culturais, recreativos e religiosos

DESCRIÇÃO	PREVISÃO	EXECUTADO	PESO (%)
Reabilitação do Largo da Praça de Touros - Sítio	160 180,00	160 046,81	37,95%
Museu do Peixe Seco	99 176,00	98 342,89	23,32%
Conclusão do Pavilhão Famalicão	603 000,00	97 881,40	23,21%
Maquinaria e Equipamento	153 961,00	48 925,48	11,60%
Aquisição Bancadas Amovíveis e Contentores	220 000,00	10 455,00	2,48%
Reabilitação do Largo Bastião Fernandes	5 301,00	5 300,87	1,26%
Fundos Documentais	33 490,00	820,67	0,19%
Reparação, remodelação e beneficiação de equipamentos	207 952,00	0,00	0,00%
Zona de Serviços - 2ª Fase	23 756,00	0,00	0,00%
Fecho da bancada do Estádio Municipal	8 198,00	0,00	0,00%
Reconstrução e Recuperação	9 008,00	0,00	0,00%
Outros	1 854 440,00	0,00	0,00%
<b>TOTAL DO OBJECTIVO 2.5. SERV. CULTURAIS. RECREAT.</b>	<b>3 378 462,00</b>	<b>421 773,12</b>	<b>100,00%</b>

A maior parte dos pagamentos foram canalizados para os projetos **reabilitação do Largo da Praça de Touros (37,95%)**, **museu do Peixe Seco (23,32%)** e **conclusão do pavilhão de Famalicão (23,21%)**.





## MUNICÍPIO DA NAZARÉ

### PRESTAÇÃO DE CONTAS – EXERCÍCIO ECONÓMICO DE 2018

Os restantes 30,90% dos pagamentos em investimentos foram distribuídos pelos objetivos 2.1, 3.2, 2.4, 2.2, 3.4 e 1.2.

2.1.	Educação	267 263,92
3.2.	Indústria e energia	194 850,98
2.4.	Habituação e serviços coletivos	164 790,37
2.2.	Saúde	44 043,00
3.4.	Comércio e turismo	37 208,85
1.2.	Segurança e ordem pública	1 275,51

No objetivo 2.1 incluem-se os investimentos na educação.

O montante pago, 267.263,92 € foi destinado à remodelação e arranjos exteriores das escolas do concelho, maquinaria e equipamento e parques infantis no concelho, o que representou 95,62 % do total.

O objetivo 3.2, que se refere a investimentos na área da indústria e energia. O montante pago (194.850,98 €) contempla os pagamentos da Área de Localização Empresarial em Valado dos Frades e iluminação pública.

O objetivo 2.4, que se refere a investimentos no setor da habitação e serviços coletivos, congrega projetos diversos de maquinaria e equipamento, saneamento e conservação de habitação social.

A verba paga no valor de 164.790,37 €, destinou-se em parte (46,49%) a pagamentos de despesas em maquinaria e equipamento (76.603,66 €) e (39,65%) a despesas com obras de saneamento no concelho (65.331,59 €).

O objetivo 2.2, incluem-se os investimentos na área da saúde. O montante pago refere-se ao centro de saúde da Nazaré.

No objetivo 3.4., incluem-se os investimentos nas áreas do comércio e turismo. O valor pago (37.208,85 €) foi disperso por vários projetos, nomeadamente em obras de conservação e manutenção de edifícios, linha de apoio ao turismo acessível e maquinaria e equipamento.

No objetivo 1.2, incluem-se os investimentos em segurança e ordem pública. A quantia paga de 1.275,51 € foi em maquinaria e equipamento.



## MUNICÍPIO DA NAZARÉ

### PRESTAÇÃO DE CONTAS – EXERCÍCIO ECONÓMICO DE 2018

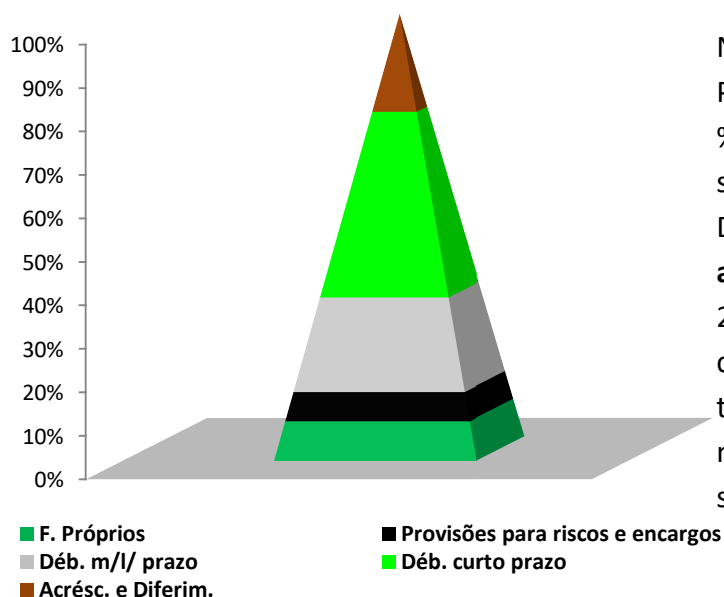
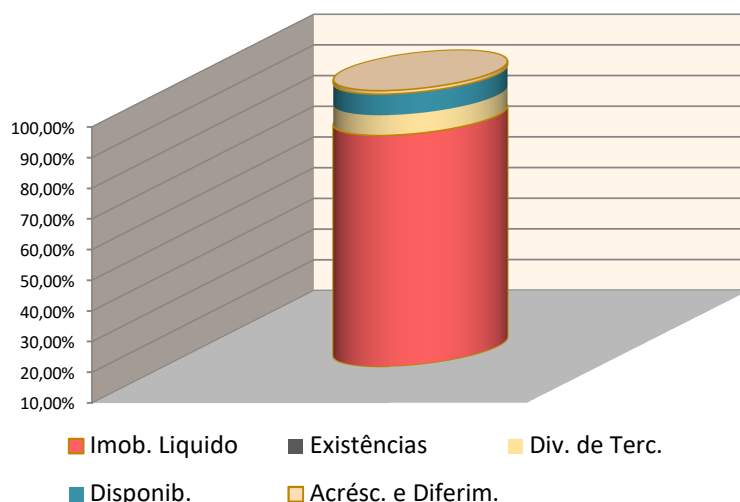
### 3. EVOLUÇÃO DA SITUAÇÃO ECONÓMICA E FINANCEIRA

#### 3.1 Análise do balanço

BALANÇO À DATA DE 31-12-2018

ATIVO	VALOR	%	FUNDOS PRÓPRIOS + PASSIVO	VALOR	%
Imobilizado líquido	46 561 769,20	85,4%	Fundos próprios	4 827 928,58	8,9%
			<b>Passivo</b>		
Existências	103 664,80	0,2%	Provisões para riscos e encargos	3 562 131,55	6,5%
Dívidas de terceiros	3 492 291,35	6,4%	Débitos m/l/ prazo	11 528 412,93	21,1%
Disponibilidades	3 755 312,20	6,9%	Débitos curto prazo	22 632 345,70	41,5%
Acréscimos e diferimentos	607 966,84	1,1%	Acréscimos e diferimentos	11 970 185,63	22,0%
<b>TOTAL</b>	<b>54 521 004,39</b>	<b>100,0%</b>	<b>TOTAL</b>	<b>54 521 004,39</b>	<b>100,0%</b>

O ativo líquido é de 54.521.004,39 €. A principal rubrica do balanço é o imobilizado líquido que representa 85,4 % do ativo, logo seguida de disponibilidades, com 6,9 %. As dívidas a terceiros, com 6,4 % do ativo, constituem a 3.ª rubrica em importância.



No que diz respeito aos Fundos Próprios + Passivo, a distribuição é feita na razão de 8,9 % para os primeiros e de 91,1 % para o segundo.

De realçar que do passivo fazem parte os **acréscimos e diferimentos** com um peso de 22,0 % e que, na verdadeira aceção não constituem um passivo que se venha a traduzir em endividamento, visto que na sua maior parte inclui as verbas provenientes de subsídios ao investimento.



## MUNICÍPIO DA NAZARÉ

### PRESTAÇÃO DE CONTAS – EXERCÍCIO ECONÓMICO DE 2018

#### Imobilizado

O imobilizado, reparte-se por investimentos financeiros (participações no capital de empresas), imobilizações corpóreas (móveis, imóveis e veículos), incorpóreas (projetos, software), imobilizações em curso (obras que o município tem em desenvolvimento) e bens do domínio público.

No fim do exercício económico de 2018, o imobilizado bruto do município era de 71.226.551,90 € e as amortizações acumuladas eram de 24.664.782,70 €.

O valor do imobilizado líquido era assim de 46.561.769,20 €.

Conta	Designação	Movimento a débito	Movimento a crédito	Saldo débito	Saldo crédito
41	Investimentos financeiros	850 556,00	0,00	850 556,00	0,00
42	Imobilizações corpóreas	48 950 868,02	1 904 550,91	47 046 317,11	0,00
43	Imobilizações incorpóreas	48 337,37	0,00	48 337,37	0,00
44	Imobilizações em curso	7 840 823,67	2 284 793,22	5 556 030,45	0,00
45	Bens de domínio público	17 875 310,97	150 000,00	17 725 310,97	0,00
48	Amortizações acumuladas	432 442,05	25 097 224,75	0,00	24 664 782,70
	<b>TOTAL</b>	<b>75 998 338,08</b>	<b>29 436 568,88</b>	<b>71 226 551,90</b>	<b>24 664 782,70</b>

Em 2018 na passagem de imobilizações em curso para imobilizações corpóreas destaca-se o encerramento contabilístico da empreitada “Reabilitação e ampliação da EB 2,3 Amadeu Gaudêncio”, da empreitada “Reabilitação da marginal da Nazaré – 2ª e 3ª fases”, da empreitada “Reabilitação do Largo da Praça de Touros” e de empreitadas “Pavimentações de estradas e caminhos do concelho”.

#### Existências

Quanto às existências finais, o seu valor cifra-se em 103.664,80 €.

Rubricas	Mat. Primas, Subs., Consumo	TOTAL
Existências Iniciais	126 655,37	126 655,37
Compras	186 627,96	186 627,96
Regularização de Existências	8 659,53	8 659,53
Existências Finais	103 664,80	103 664,80
<b>Custo no Exercício</b>	<b>218 278,06</b>	<b>218 278,06</b>

As matérias-primas, subsidiárias e de consumo são os bens destinados à produção que não incorporam materialmente nos produtos finais. Estes bens têm como destino diversos serviços municipais, dos quais se destacam obras, oficinas, desporto, jardins, mercados, cemitérios e eventos culturais.





## MUNICÍPIO DA NAZARÉ

### PRESTAÇÃO DE CONTAS – EXERCÍCIO ECONÓMICO DE 2018

#### **Dívidas de terceiros**

No que respeita às dívidas de terceiros de curto prazo, elas ascendem a 2.252.709,46 €. Este valor elevado deve-se em grande parte a dívidas muito antigas de saneamento e RSU, para o qual se mantém a provisão para cobranças duvidosas no valor de 847.563,93 €.

Outra parte considerável do valor diz respeito a valores a receber por parte da empresa municipal Nazaré Qualifica relativo à venda de terrenos da ALE e por parte da Agência para o Desenvolvimento e Coesão relativo a comparticipação financeira a receber referente ao terreno da ALE.

Ainda nesta rubrica, consta o valor de 2.087.145,82 € relativo a valores a regularizar, que dizem respeito a divergências apuradas de anos anteriores nos saldos de financiamentos bancários e fornecedores em factoring.

#### **Disponibilidades**

Os valores em caixa e bancos eram de:

Caixa – 118.444,24 €

Bancos – 280.324,08 €

Fundo Regularização Municipal – 57.521,00 €

Ainda nesta rubrica, consta o valor de 3.299.022,88 € relativo a valores a regularizar, que dizem respeito a divergências apuradas de anos anteriores nos saldos de caixa e bancos.

#### **Acréscimo de proveitos**

Segundo o POCAL deverão ser contabilizados na conta “271 – Acréscimos de proveitos”, os proveitos a reconhecer no próprio exercício cuja receita só venha a ser obtida em exercícios futuros.

Foi identificado o valor de 607.966,84 € referente a proveitos desta natureza, cuja cobrança só será efetuada em 2019. Estão incluídas nesta conta, entre outras:

Receita recebida no início do ano de 2019 mas que diz respeito a proveitos de 2018, como são os casos dos impostos diretos transferidos pela Autoridade Tributária (IMI, IMT, IUC e Derrama) e das verbas transferidas pela DGESTE no âmbito dos acordos de cooperação da educação pré-escolar e atividades de enriquecimento curricular;

Renda proveniente do contrato de concessão com a EDP. Esta renda é relativa ao 4º trimestre de 2018;

Renda do parque eólico referente aos meses de novembro e dezembro de 2018;

#### **Fundos próprios**

Os fundos próprios apresentam um valor de 4.827.928,58 €.



## MUNICÍPIO DA NAZARÉ

### PRESTAÇÃO DE CONTAS – EXERCÍCIO ECONÓMICO DE 2018

#### **Provisões**

As provisões para processos judiciais em curso ascendem a 3.562.131,55 €.

#### **Débitos de médio e longo prazo**

Referem-se aos empréstimos de médio e longo prazo contratados pelo município e cujo valor em dívida é de 11.528.412,93 €.

#### **Débitos de curto prazo**

Referem-se ao exigível a menos de 1 ano (curto prazo). e ascendem a 22.632.345,70 €.

As dívidas a curto prazo, com 22.632.345,70 €, representam 41,5% do balanço e são de facto uma área que deve merecer a melhor atenção, no sentido da sua redução.

Incluem como principais rubricas, as dívidas a fornecedores correntes, a fornecedores de bens de investimento e outros credores.

#### **Acréscimos de custos**

Esta conta serve de contrapartida aos custos a reconhecer no próprio exercício, ainda que não tenham documentação vinculativa e cuja despesa só venha a ocorrer em exercícios posteriores.

Fazem parte desta conta as rubricas de Remunerações a liquidar, Juros a liquidar e Outros acréscimos de custos. Em 2019, aquando do respetivo processamento, estas rubricas serão saldadas.

O total desta conta apresenta um valor de 908.142,50 €.

#### **Proveitos diferidos**

Compreende os proveitos que devam ser reconhecidos nos exercícios seguintes.

2745 “Subsídios para investimentos” - incluem-se nesta conta os subsídios/transferências para investimento a que a autarquia local tem direito, nos termos da lei ou de contratos-programa, os quais, estando associados aos ativos, deverão ser movimentados numa base sistemática para a conta 7983 “Proveitos e ganhos extraordinários – Outros proveitos e ganhos extraordinários – Transferências de capital”, à medida que forem contabilizadas as amortizações do imobilizadoa que respeitam.

O valor destes proveitos ascendeu a 11.062.043,13 €.



**MUNICÍPIO DA NAZARÉ**  
**PRESTAÇÃO DE CONTAS – EXERCÍCIO ECONÓMICO DE 2018**

Comparando a evolução da estrutura financeira da Câmara ao longo dos últimos 3 anos, verifica-se o seguinte:

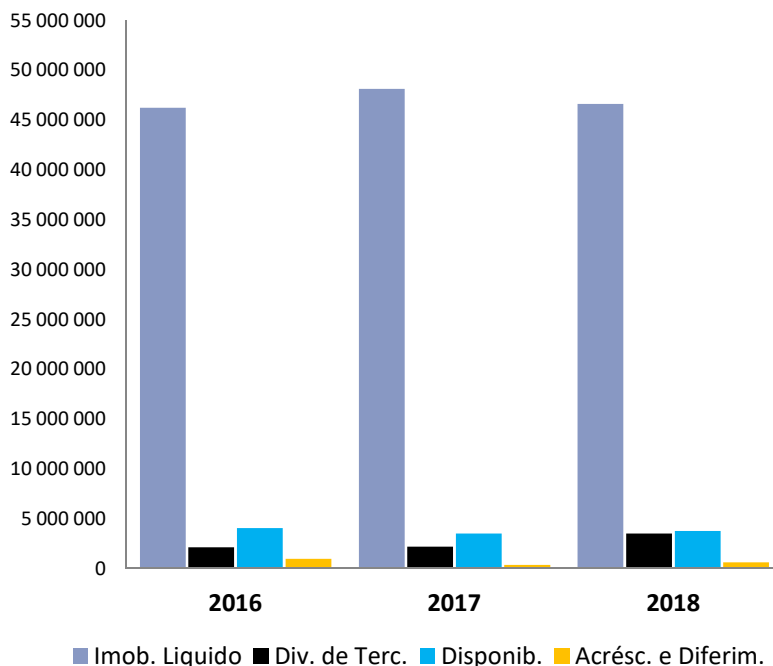
ATIVO	2016	2017	2018	VAR. 18/17	FUNDOS PRÓPRIOS + PASSIVO	2016	2017	2018	VAR. 18/17
Imobilizado líquido	46 177 161,72	48 054 550,80	46 561 769,20	-3,11%	Fundos próprios	5 586 617,48	4 491 738,55	4 827 928,58	7,48%
					<b>Passivo</b>				
Existências	46 066,21	78 961,93	103 664,80	31,28%	Provisões para riscos e encargos	3 484 274,84	3 103 586,42	3 562 131,55	14,77%
Dívidas de terceiros	2 119 674,86	2 204 893,19	3 492 291,35	58,39%	Débitos m/l/ prazo	11 920 163,16	11 724 137,54	11 528 412,93	-1,67%
Disponibilidades	4 051 952,50	3 492 935,24	3 755 312,20	7,51%	Débitos curto prazo	21 746 590,61	23 074 559,95	22 632 345,70	-1,92%
Acréc. e diferimentos	958 782,50	349 143,43	607 966,84	74,13%	Acréc. e diferimentos	10 615 991,70	11 786 462,13	11 970 185,63	1,56%
<b>TOTAL</b>	<b>53 353 637,79</b>	<b>54 180 484,59</b>	<b>54 521 004,39</b>	<b>0,63%</b>	<b>TOTAL</b>	<b>53 353 637,79</b>	<b>54 180 484,59</b>	<b>54 521 004,39</b>	<b>0,63%</b>

O imobilizado líquido é a rubrica dominante do ativo, revelando um pequeno decréscimo de 3,11% relativamente ao ano anterior.

As existências aumentaram 31,28%, embora em valor absoluto menos significante.

As disponibilidades aumentaram 7,51 %, embora seja transitório como é característica das rubricas de disponibilidades.

As dívidas de terceiros registaram uma subida de 58,39 % na sua maioria em clientes. A grande fatia desta rubrica engloba o valor do passado a regularizar bem como os valores a receber por parte da empresa municipal.



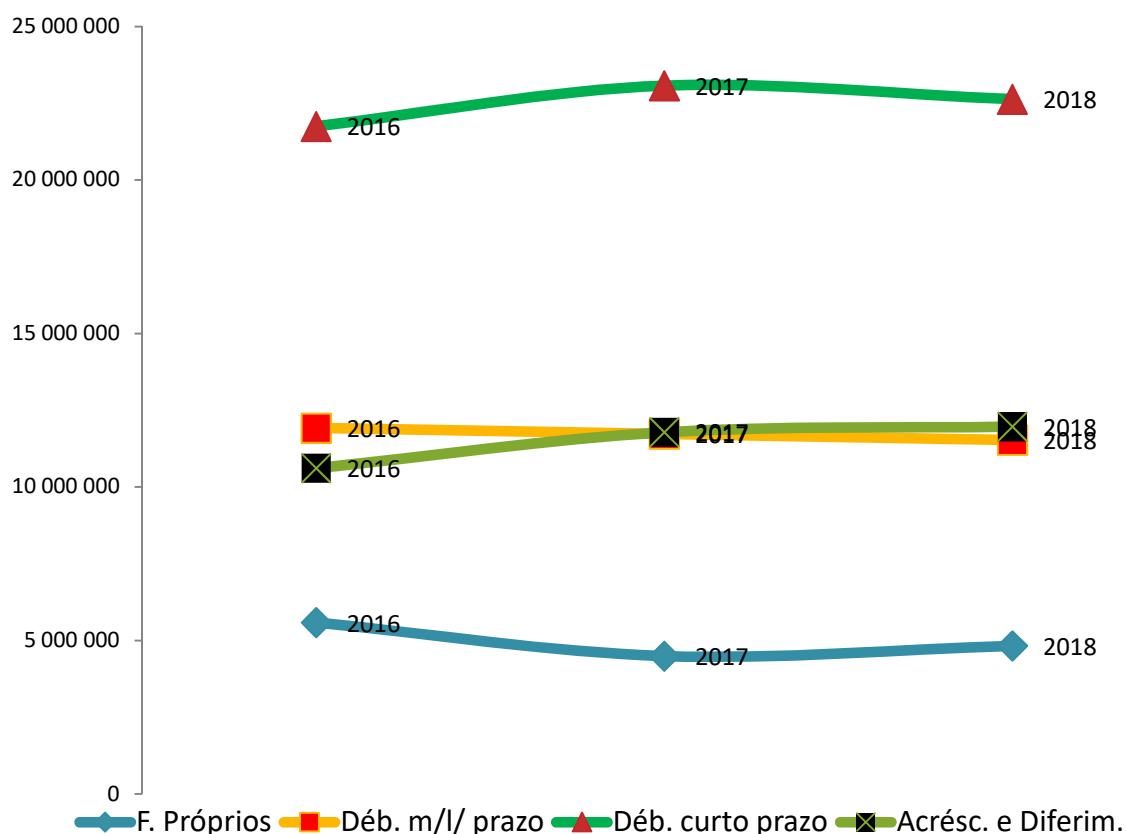


## MUNICÍPIO DA NAZARÉ

### PRESTAÇÃO DE CONTAS – EXERCÍCIO ECONÓMICO DE 2018

Quanto ao outro lado do balanço, nos fundos próprios assistiu-se ao aumento do valor, passando de 4.491.738,55 €, para 4.827.928,58 €, diretamente relacionada com o acréscimo do resultado líquido obtido no exercício.

Quanto ao passivo, este divide-se em quatro grandes rubricas: **débitos de médio e longo prazo, débitos de curto prazo, provisões e acréscimos e diferimentos**. Quanto aos primeiros referem-se aos empréstimos de médio e longo prazo contratados pelo município e cujo valor em dívida é de 11.528.412,93 €. Os segundos referem-se ao exigível de curto prazo e sofreram uma diminuição de 1,92 %. No que diz respeito às provisões, têm como finalidade acautelar riscos futuros que poderão advir principalmente de processos judiciais em curso, tendo sofrido um acréscimo de 14,77 %. Os acréscimos de custos é uma conta que serve de contrapartida aos custos a reconhecer no próprio exercício, e apresentam uma variação positiva de 1,56%.





**MUNICÍPIO DA NAZARÉ**  
**PRESTAÇÃO DE CONTAS – EXERCÍCIO ECONÓMICO DE 2018**

**3.2 Análise da demonstração de resultados por natureza**

A exploração do exercício de 2018 saldou-se por um resultado positivo de 1.098.712,84 €.

CÓD	DESCRIÇÃO	VALOR	%
<b>PROVEITOS</b>			
71	Vendas e prestações de serviços	251 688,63	1,89%
72	Impostos e taxas	7 880 780,62	59,06%
73	Proveitos suplementares	0,00	0,00%
74	Transferências e subsídios obtidos	4 038 138,93	30,26%
76	Outros proveitos e ganhos operacionais	0,00	0,00%
78	Proveitos e ganhos financeiros	409 407,92	3,07%
79	Proveitos e ganhos extraordinários	764 469,08	5,73%
	<b>Total de proveitos</b>	<b>13 344 485,18</b>	<b>100,00%</b>
<b>CUSTOS</b>			
61	Custo das mercadorias vendidas e matérias consumidas	218 278,06	1,64%
62	Fornecimentos e serviços externos	3 446 555,53	25,83%
63	Transferências e subsídios e prestações sociais	2 083 063,05	15,61%
64	Custos com o pessoal	3 320 452,68	24,88%
65	Custos e perdas operacionais	109 811,66	0,82%
66	Amortizações do exercício	1 650 912,10	12,37%
67	Provisões do exercício	255 365,54	1,91%
68	Custos e perdas financeiros	616 579,39	4,62%
69	Custos e perdas extraordinários	544 754,33	4,08%
	<b>Total de custos</b>	<b>12 245 772,34</b>	<b>91,77%</b>
<b>RESULTADO DO EXERCÍCIO</b>		<b>1 098 712,84</b>	<b>8,23%</b>

Os proveitos totalizaram 13.344.485,18 €, e por sua vez, os custos fixaram-se em 12.245.772,34 €, ou seja, 8,23 % abaixo dos proveitos.

Verifica-se que a atividade financeira do município se sustentou em duas importantes áreas: “Impostos e taxas” e “Transferências e subsídios obtidos” que no seu conjunto foram responsáveis por 89,32 % dos proveitos.

Para além destas, existiram proveitos extraordinários de 764.469,08 €, na sua maior parte resultantes da especialização dos subsídios ao investimento.

Nos custos, a distribuição é relativamente equilibrada, sendo no entanto de referir o peso estrutural das rubricas:

- Fornecimentos e serviços externos, com 25,83 %
- Custos com o pessoal, com 24,88 %
- Transferências e subsídios e prestações sociais, com 15,61 %
- Amortizações, com 12,37 %

O serviço da dívida assume algum impacto, tendo a componente de encargos (juros e outras despesas) registado um peso de 4,62 % sobre o volume de proveitos.



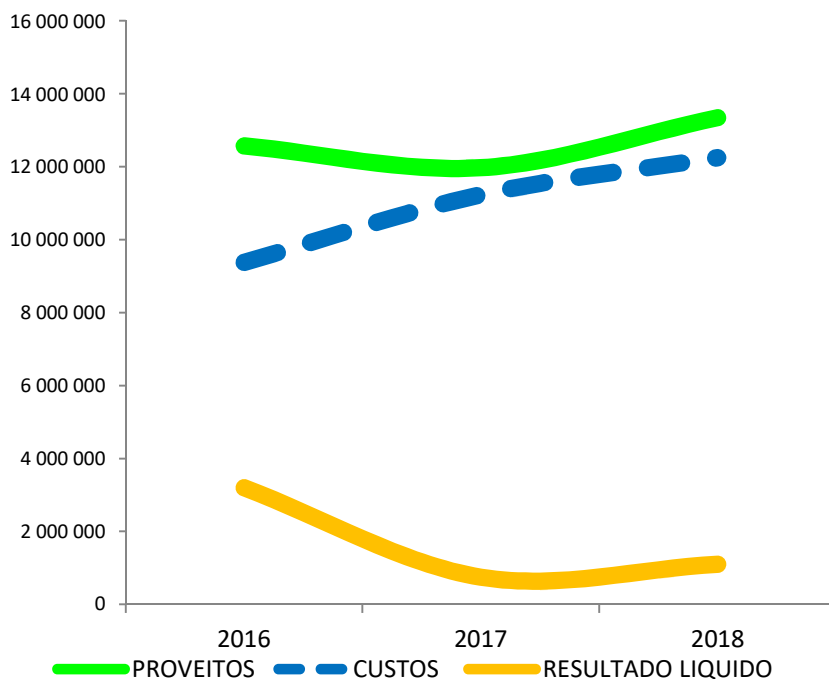
## MUNICÍPIO DA NAZARÉ

### PRESTAÇÃO DE CONTAS – EXERCÍCIO ECONÓMICO DE 2018

Evolução da exploração no último triénio:

CÓD	DESCRIÇÃO	2016	2017	2018	VAR.18/17
<b>PROVEITOS</b>					
71	Vendas e prestações de serviços	214 337,04	217 560,30	251 688,63	15,7%
72	Impostos e taxas	7 296 142,56	6 569 076,55	7 880 780,62	20,0%
74	Transferências e subsídios obtidos	3 932 019,30	3 966 642,94	4 038 138,93	1,8%
78	Proveitos e ganhos financeiros	452 025,14	514 983,76	409 407,92	-20,5%
79	Proveitos e ganhos extraordinários	675 675,72	704 594,51	764 469,08	8,5%
	<b>Total de proveitos</b>	<b>12 570 199,76</b>	<b>11 972 858,06</b>	<b>13 344 485,18</b>	<b>11,5%</b>
<b>CUSTOS</b>					
61	Custo das mercadorias vendidas e matérias consumidas	66 558,58	111 586,30	218 278,06	95,6%
62	Fornecimentos e serviços externos	2 587 219,30	3 346 053,43	3 446 555,53	3,0%
63	Transferências e subsídios e prestações sociais	1 695 758,02	1 904 160,57	2 083 063,05	9,4%
64	Custos com o pessoal	2 226 179,88	2 552 458,73	3 320 452,68	30,1%
65	Custos e perdas operacionais	114 308,31	116 591,00	109 811,66	-5,8%
66	Amortizações do exercício	1 800 577,18	1 593 157,92	1 650 912,10	3,6%
67	Provisões do exercício	15 000,00	495 534,58	255 365,54	-48,5%
68	Custos e perdas financeiros	680 058,92	824 226,86	616 579,39	-25,2%
69	Custos e perdas extraordinários	187 491,48	284 644,43	544 754,33	91,4%
	<b>Total de custos</b>	<b>9 373 151,67</b>	<b>11 228 413,82</b>	<b>12 245 772,34</b>	<b>9,1%</b>
	<b>RESULTADO DO EXERCÍCIO</b>	<b>3 197 048,09</b>	<b>744 444,24</b>	<b>1 098 712,84</b>	<b>47,6%</b>

O gráfico ilustra um acréscimo dos proveitos de 11,5 % face aos anos anteriores e também um aumento dos custos em 9,1 %, traduzindo-se no aumento do resultado do exercício.



No que respeita aos proveitos, verificou-se:

- um aumento de 15,7 % (+ 34.128,33 €) em vendas e prestações de serviços;
- um aumento de 20,0 % (+ 1.311.704,07 €) em impostos e taxas;
- um aumento de 1,8 % (+ 71.495,99 €) em transferências e subsídios obtidos;



## MUNICIPIO DA NAZARÉ

### PRESTAÇÃO DE CONTAS – EXERCÍCIO ECONÓMICO DE 2018

uma redução de 20,5 % (- 105.575,84 €) em proveitos e ganhos financeiros;  
um aumento de 8,5 % (+ 59.874,57 €) em proveitos e ganhos extraordinários.

O aumento verificado nos impostos e taxas deve-se em grande parte (cerca de 800 mil euros) ao incremento da receita de IMT e ao aumento da receita de loteamento e obras (cerca de 270 mil euros).

A redução registada em proveitos e ganhos financeiros deve-se principalmente ao facto de no ano anterior se ter contemplado o valor em dívida bem como os acordos de pagamentos referentes às rendas de habitação.

Nos restantes proveitos a tendência face ao ano anterior em termos absolutos é pouco significativa.

No que diz respeito aos custos, verifica-se um aumento de 1.017.358,52 € face ao ano anterior. Este aumento situou-se principalmente na rubrica “custo das mercadorias vendidas e matérias consumidas” que teve um acréscimo de 95,6 %, nos “custos e perdas extraordinários” que se traduziram num aumento de 91,4 %, nos “custos com o pessoal” que apresentou um aumento de 30,1 %. Verifica-se o oposto, ou seja, uma redução de custos nas rubricas “provisões do exercício” (-48,5 %), “custos e perdas financeiros” (-25,2 %) e “custos e perdas operacionais” (-5,8 %).

No geral verifica-se o seguinte:

Descrição	Dif. 2018/2017	Dif. %
Custo das merc. vendidas e mat. consumidas	106 691,76	95,6%
Fornecimentos e serviços externos	100 502,10	3,0%
Transferências e subsídios	178 902,48	9,4%
Custos com o pessoal	767 993,95	30,1%
Custos e perdas operacionais	-6 779,34	-5,8%
Amortizações do exercício	57 754,18	3,6%
Provisões do exercício	-240 169,04	-48,5%
Custos e perdas financeiros	-207 647,47	-25,2%
Custos e perdas extraordinários	260 109,90	91,4%
<b>Total</b>	<b>1 017 358,52</b>	

Da análise do quadro acima destacam-se as principais rubricas:

#### - Custo das mercadorias vendidas e matérias consumidas (+106.691,76 €)

Esta rubrica contabiliza os materiais que passam pelo armazém municipal e que garantem o bom funcionamento dos serviços municipais. Em 2018 verifica-se um aumento em grande parte devido à aquisição de sinais, pilaretes, materiais para eventos desportivos e culturais, materiais para o cine teatro, entre outros.



## **MUNICÍPIO DA NAZARÉ**

### **PRESTAÇÃO DE CONTAS – EXERCÍCIO ECONÓMICO DE 2018**

#### **- Fornecimentos e serviços externos (+ 100.502,10 €)**

Esta rubrica regista despesas com aquisições de bens de consumo, que não sejam existências inventariáveis e serviços prestados por entidades externas. Teve um aumento de 3 %, nomeadamente em:

- Outros fornecimentos e serviços, que contemplaram os custos com todos os eventos culturais, recreativos e sociais ao longo do ano (carnaval, festival “Esquininhas 2018”, animação de verão, dia do Município e Passagem de Ano, entre outros), bem como o aumento de custos com aquisição de prestação de serviços e ainda o aumento dos custos com as refeições escolares;

- Deslocações e estadas, verificando-se um aumento de custos com a promoção do Município em feiras internacionais;

- Rendas e alugueres, notando-se um acréscimo dos custos com o aluguer de equipamentos para eventos e o aluguer de outdoors diversos;

- Encargos de cobrança, verificando-se um incremento nos custos, uma vez que estão diretamente ligados ao aumento da receita de impostos diretos;

- Combustíveis, cujo aumento dos custos se deve principalmente à subida dos preços dos combustíveis e ao aumento do consumo de gás na piscina do centro escolar de Valado dos Frades.

#### **- Transferências e subsídios concedidos e prestações sociais (+ 178.902,48 €)**

Refere-se aos apoios atribuídos a entidades diversas (coletividades, clubes, associações), bem como às freguesias, conforme contrato de delegação de competências nas Juntas de Freguesia, à empresa municipal, conforme protocolos de colaboração e contratos programa, e outros apoios, nomeadamente a instituições sem fins lucrativos como a Associação dos Bombeiros Voluntários da Nazaré e a Associação de Dadores Benévolos de Sangue do Concelho da Nazaré.

O aumento foi originado pelos apoios novos que surgiram em 2018 com o apoio financeiro nas obras de deslocalização e instalação provisória do Centro de Saúde da Nazaré nos edifícios da Confraria de Nossa Senhora da Nazaré, com o apoio financeiro para a ampliação do cemitério (execução de muro) e à atualização dos valores inscritos nos Contratos Programa de Desenvolvimento Desportivo.

#### **- Custos com o pessoal (+ 767.993,95 €)**

Compreendem as remunerações e respetivos encargos com os funcionários e executivo municipal. Este aumento em termos de custo resulta do reforço dos recursos humanos que ocorreu a partir de setembro de 2017, com a entrada para os quadros do município de 58 colaboradores, e que conseqüentemente teve um impacto maior em 2018 visto considerar-se o ano na sua totalidade. Esse acréscimo, que se situou nas várias rubricas, resulta também do facto de em 2018 ter ocorrido o programa de regularização extraordinária de vínculos precários. Este aumento global de colaboradores faz aumentar por conseguinte os





## MUNICÍPIO DA NAZARÉ

### PRESTAÇÃO DE CONTAS – EXERCÍCIO ECONÓMICO DE 2018

custos com as remunerações certas e permanentes, com os abonos variáveis e com a segurança social.

Se juntarmos a esta situação o conseqüente aumento nas remunerações a liquidar por motivos de férias cujo processamento e pagamento ocorrem no ano seguinte mas com o seu direito é adquirido em 2018, é neste exercício que se origina e regista o custo, entende-se o aumento com custos com o pessoal.

#### **- Provisões do exercício (- 240.169,04 €)**

O valor das provisões do exercício diminuíram, uma vez que os reforços efetuados foram em menor número de processos judiciais comparativamente ao ano de 2017.

#### **- Custos e perdas financeiros (- 207.647,47 €)**

Esta diminuição deve-se ao facto do valor referente a juros de mora ter reduzido.

#### **- Custos e perdas extraordinários (+ 260.109,90 €)**

Este aumento deve-se sobretudo a perdas em imobilizações registadas no exercício, mais concretamente ao abate de bens do património.

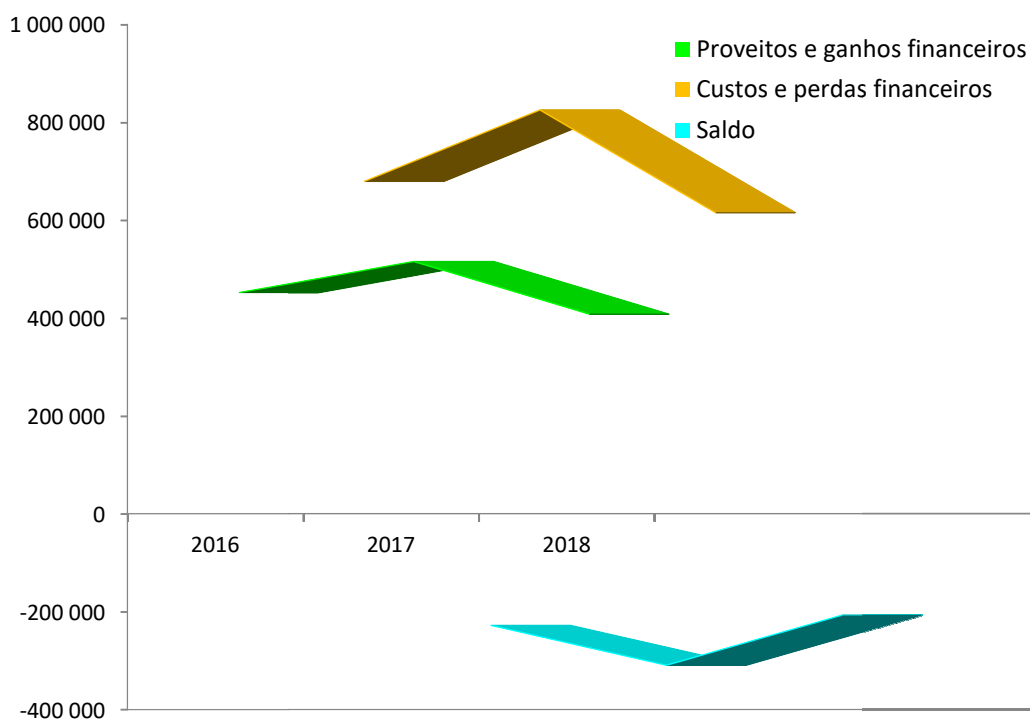


## MUNICÍPIO DA NAZARÉ

### PRESTAÇÃO DE CONTAS – EXERCÍCIO ECONÓMICO DE 2018

Relativamente à função financeira, e conforme quadro abaixo, verifica-se que a mesma apresenta um saldo negativo de -207.171,47 € e traduz-se numa redução de custos face ao ano anterior.

DESCRIÇÃO	2016	2017	2018	%
Proveitos e ganhos financeiros	452 025,14	514 983,76	409 407,92	79,5%
Custos e perdas financeiros	680 058,92	824 226,86	616 579,39	74,8%
<b>Saldo</b>	<b>-228 033,78</b>	<b>-309 243,10</b>	<b>-207 171,47</b>	<b>67,0%</b>



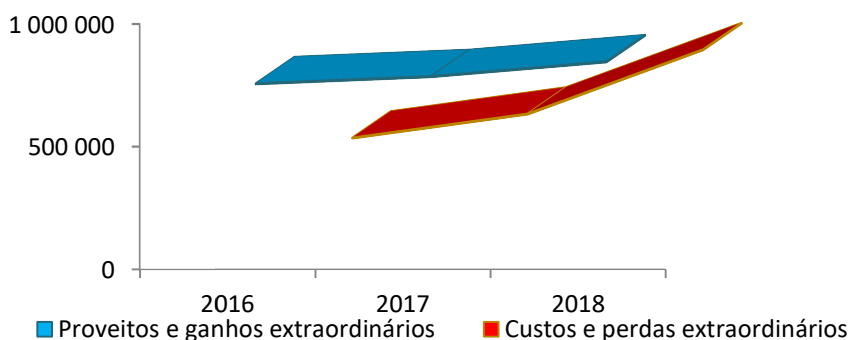
Os resultados extraordinários, apresentam um saldo positivo de 219.714,75 €, devido principalmente ao acréscimo de proveitos referente à especialização anual dos subsídios recebidos para investimento.

DESCRIÇÃO	2016	2017	2018	%
Proveitos e ganhos extraordinários	675 675,72	704 594,51	764 469,08	108,5%
Custos e perdas extraordinários	187 491,48	284 644,43	544 754,33	191,4%
<b>Saldo</b>	<b>488 184,24</b>	<b>419 950,08</b>	<b>219 714,75</b>	<b>52,3%</b>



## MUNICÍPIO DA NAZARÉ

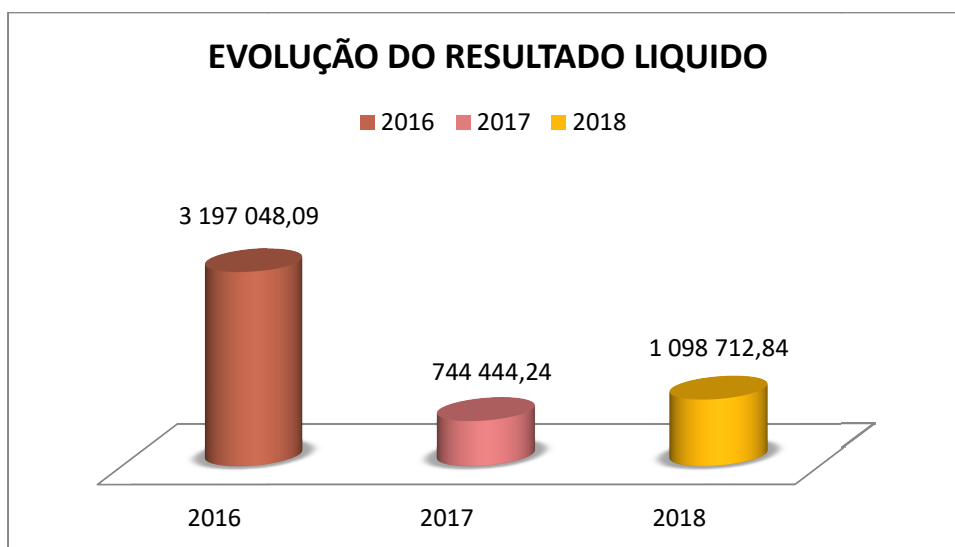
### PRESTAÇÃO DE CONTAS – EXERCÍCIO ECONÓMICO DE 2018



Os custos extraordinários, no montante de 544.754,33 € referem-se a transferências de capital registados na rubrica freguesias, a perdas em imobilizações, a correções relativas a exercícios anteriores e a regularizações diversas.

#### Resultado líquido do exercício

O resultado líquido em 2018 ascendeu ao valor de 1.098.712,84 €. Quando comparado com o exercício anterior, constata-se um aumento de 354.268,60 €. Os proveitos registaram um valor de 13.344.485,18 €, ficando acima do registado no ano anterior (+1.371.627,12 €). Os custos registaram um valor de 12.245.772,34 €, ficando acima do registado no ano anterior (+1.017.358,52 €).





**MUNICIPIO DA NAZARÉ**  
**PRESTAÇÃO DE CONTAS – EXERCÍCIO ECONÓMICO DE 2018**

#### 4. DIVIDA DO MUNICIPIO

##### 4.1 Estrutura da divida

RUBRICAS	2018	%
<b>A MÉDIO E LONGO PRAZOS</b>		
Dividas a instituições de crédito	<b>11 528 412,93</b>	<b>33,75%</b>
<b>A CURTO PRAZO</b>		
<b>Fornecedores:</b>		
Fornecedores c/c	13 863 275,55	40,58%
Fornecedores - Faturas em receção e conferência	22 306,58	0,07%
Empréstimo curto prazo	0,00	0,00%
Fornecedores de imobilizado c/c	4 759 684,32	13,93%
<b>total "fornecedores"</b>	<b>18 645 266,45</b>	<b>54,58%</b>
<b>Outros:</b>		
Estado e outros entes públicos	127 508,35	0,37%
Adiantamentos de clientes, contribuintes, utentes	0,00	0,00%
Administração autárquica	0,00	0,00%
Outros credores	3 859 570,90	11,30%
<b>total "outros"</b>	<b>3 987 079,25</b>	<b>11,67%</b>
<b>Total de débitos curto prazo</b>	<b>22 632 345,70</b>	<b>66,25%</b>
<b>DIVIDA TOTAL</b>	<b>34 160 758,63</b>	<b>100,00%</b>

A divida de médio e longo prazo, composta na sua totalidade por empréstimos bancários, era de 11.528.412,93 €. Esta rubrica representa 33,75 % do total da divida.

A curto prazo, a dívida era de 22.632.345,70 €, o que representa 66,25 % do total, sendo:

- Fornecedores – 18.645.266,32 €
- Outros – 3.987.079,25 €

Decompondo a rubrica “**Fornecedores**”:

<b>Fornecedores:</b>	<b>Valor</b>
Fornecedores c/c	13 863 275,55
Fornecedores - faturas em receção e conferência	22 306,58
Fornecedores de imobilizado	4 759 684,32
Total	18 645 266,45

Decompondo a rubrica “**Outros**”:

<b>Outros:</b>	<b>Valor</b>
Devedores e Credores das Administrações Publicas	1 483 148,99
Operações de Tesouraria	25 845,04
Outros Credores	1 725 287,85
Conselho Superior dos Tribunais Administrativos e Fiscais	625 289,02
Estado e Outros Entes Públicos	127 508,35
Total	3 987 079,25



## MUNICÍPIO DA NAZARÉ

### PRESTAÇÃO DE CONTAS – EXERCÍCIO ECONÓMICO DE 2018

Na rubrica **devedores e credores das administrações públicas** encontra-se incluída a dívida referente à realização do capital do Fundo de Apoio Municipal (FAM).

A participação do município é de 372.051,00 €, sendo que deste valor foram pagos em 2018 62.008,50 € e estão em dívida 62.008,50 €.

Ainda nesta rubrica está incluída a dívida à empresa municipal Nazaré Qualifica.

Na rubrica **outros credores** estão incluídas outras entidades e dívidas:

- Comunidade Intermunicipal do Oeste
- Centro Social de Famalicão
- Direção Geral do Tesouro e Finanças
- Oeste Sustentável
- Oceanpventures
- Conselho Superior dos Tribunais Administrativos e Fiscais



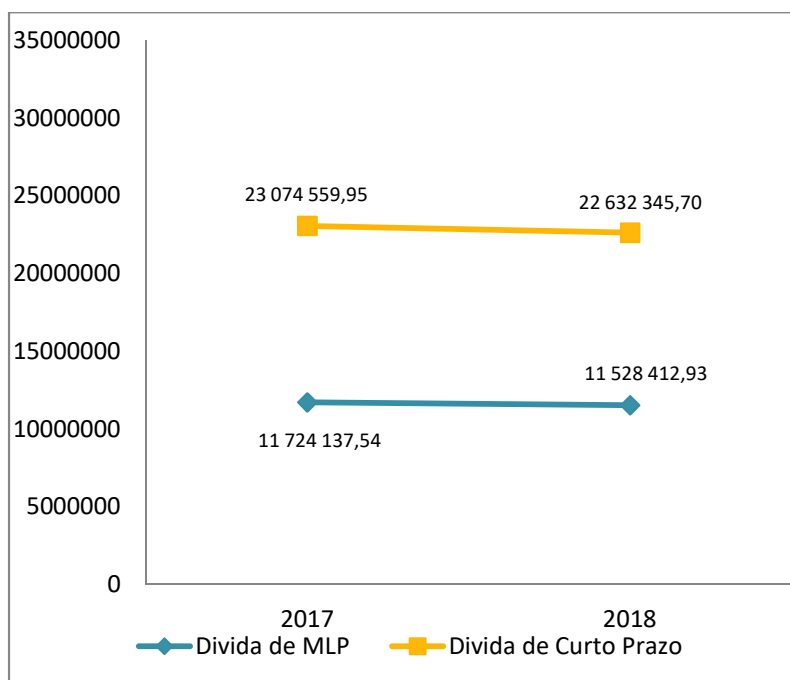
## MUNICÍPIO DA NAZARÉ

### PRESTAÇÃO DE CONTAS – EXERCÍCIO ECONÓMICO DE 2018

#### 4.2 Evolução da dívida

RUBRICAS	2017	2018	VAR.18/17
<b>A MÉDIO E LONGO PRAZOS</b>			
Dividas a instituições de crédito	11 724 137,54	11 528 412,93	-1,67%
<b>A CURTO PRAZO</b>			
<b>Fornecedores:</b>			
Fornecedores c/c	14 866 901,33	13 863 275,55	-6,75%
Fornecedores - Faturas em receção e conferência	43 270,72	22 306,58	-48,45%
Empréstimo curto prazo	0,00	0,00	-
Fornecedores de imobilizado c/c	5 060 346,23	4 759 684,32	-5,94%
<b>total "fornecedores"</b>	<b>19 970 518,28</b>	<b>18 645 266,45</b>	<b>-6,64%</b>
<b>Outros:</b>			
Estado e outros entes públicos	53 082,29	127 508,35	140,21%
Adiantamentos de clientes, contribuintes, utentes	765 737,25	0,00	-100,00%
Administração autárquica	0,00	0,00	-
Outros credores	2 285 222,13	3 859 570,90	68,89%
<b>total "outros"</b>	<b>3 104 041,67</b>	<b>3 987 079,25</b>	<b>28,45%</b>
<b>Total de débitos curto prazo</b>	<b>23 074 559,95</b>	<b>22 632 345,70</b>	<b>-1,92%</b>
<b>DÍVIDA TOTAL</b>	<b>34 798 697,49</b>	<b>34 160 758,63</b>	<b>-1,83%</b>

Da análise do quadro acima pode-se concluir que houve uma redução da dívida em 1,83 %.  
Graficamente:





**MUNICÍPIO DA NAZARÉ**  
**PRESTAÇÃO DE CONTAS – EXERCÍCIO ECONÓMICO DE 2018**

#### 4.3 Aferição do limite da dívida total

Com a publicação da Lei nº 72/2013 (LFL) os municípios passam a ter um limite à dívida total ao abrigo do art.º 52 da referida lei.

O artigo em questão refere o seguinte:

1 — A dívida total de operações orçamentais do município, incluindo a das entidades previstas no artigo 54.º, não pode ultrapassar, em 31 de dezembro de cada ano, 1,5 vezes a média da receita corrente líquida cobrada nos três exercícios anteriores.

2 — A dívida total de operações orçamentais do município engloba os empréstimos, tal como definidos no n.º 1 do artigo 49.º, os contratos de locação financeira e quaisquer outras formas de endividamento, por iniciativa dos municípios, junto de instituições financeiras, bem como todos os restantes débitos a terceiros decorrentes de operações orçamentais.

3 — Sempre que um município:

a) Não cumpra o limite previsto no n.º 1, deve reduzir, no exercício subsequente, pelo menos 10 % do montante em excesso, até que aquele limite seja cumprido, sem prejuízo do previsto na secção III;

b) Cumpra o limite previsto no n.º 1, só pode aumentar, em cada exercício, o valor correspondente a 20 % da margem disponível no início de cada um dos exercícios.

4 — Para efeito de responsabilidade financeira, o incumprimento da obrigação prevista no número anterior é equiparado à ultrapassagem do limite previsto no n.º 1, nos termos e para os efeitos da Lei de Organização e Processo do Tribunal de Contas, aprovada pela Lei n.º 98/97, de 26 de agosto.

No final de 2018 a situação era a seguinte:

Dívida Total								
Limite	Total da dívida a terceiros	Contribuição SM/AM/SEL/Ent.Part	Dívida Total	Dívida Total Excluindo Não Orçamentais	Montante em Excesso	Margem Absoluta	Margem Utilizável	
(1)	(2)	(3)	(4)=(2)+(3)	(5)	(6)=(5)-(1), se (5)>(1)	(7)=(1)-(5), se (5)<(1)	(8)=(7)*20%	
25 521 136	01-01-2018							
	34 798 697	1 083 277	35 881 974	35 033 192	9 512 056	0	0	
	31-12-2018							
	34 160 759	555 023	34 715 782	33 920 124	8 398 988	0	0	
Variação da Dívida %								-3,18%
Variação do Excesso da Dívida %								-11,70%
Utilização da Margem Disponível								0



**MUNICÍPIO DA NAZARÉ**  
**PRESTAÇÃO DE CONTAS – EXERCÍCIO ECONÓMICO DE 2018**

**5. PRINCIPAIS RÁCIOS**

**5.1 Indicadores gerais**

DESCRIÇÃO	2016	2017	2018	VAR. 2018
Ativo líquido	53 353 637,79	54 180 484,59	54 521 004,39	0,63
Fundos próprios	5 586 617,48	4 491 738,55	4 827 928,58	7,48
Passivo	47 767 020,31	49 688 746,04	49 693 075,81	0,01
Impostos e taxas	7 296 142,56	6 569 076,55	7 880 780,62	19,97
Transferências e subsídios obtidos	3 932 019,30	3 966 642,94	4 038 138,93	1,80
Resultados operacionais	2 936 897,63	1 129 271,84	1 086 169,56	-3,82
Resultados financeiros	-228 033,78	-309 243,10	-207 171,47	-33,01
Resultados extraordinários	488 184,24	419 950,08	219 714,75	-47,68
Resultados líquidos	3 197 048,09	744 444,24	1 098 712,84	47,59
Rendibilidade dos fundos próprios a)	57,23%	16,57%	22,76%	37,31
Rendibilidade do ativo b)	5,99%	1,37%	2,02%	46,67
Liquidez geral c)	0,29	0,25	0,32	29,74
Autonomia financeira d)	0,10	0,08	0,09	6,81
Solvabilidade e)	1,12	1,09	1,10	0,62

a) **Rendibilidade dos fundos próprios:** Resultados líquidos/Fundos próprios

b) **Rendibilidade do ativo:** Resultados líquidos/Ativo

c) **Liquidez geral:** Capitais circulantes/Dividas a terceiros de c.p.

d) **Autonomia Financeira:** Fundos próprios/Ativo líquido

e) **Solvabilidade:** Ativo líquido/Passivo

O ativo líquido é o valor após terem sido feitas as correções patrimoniais, ou seja, depois de terem sido deduzidas ao ativo o valor das provisões e amortizações relativas às diversas rubricas do ativo do balanço. Em 2018 apresentou o valor de 54.521.004,39 €, registando um acréscimo de 0,63 % relativamente a 2017.

Os fundos próprios aumentaram 336.190,03 €, passando de 4.491.738,55 € para 4.827.928,58 € em 2018.

O passivo registou um acréscimo de 0,01 % quando comparado com o ano anterior.

A rendibilidade dos fundos próprios que põe em confronto os resultados líquidos e os fundos próprios, apresenta um valor positivo de 22,76 % como consequência do resultado positivo do exercício.





## MUNICÍPIO DA NAZARÉ

### PRESTAÇÃO DE CONTAS – EXERCÍCIO ECONÓMICO DE 2018

O rácio de liquidez geral, indica a aptidão da autarquia para satisfazer os seus compromissos a curto prazo.

Quanto maior que 1, mais desafogada é a situação da organização.

Quando inferior a 1, significa que poderá haver dificuldades de tesouraria.

Quando igual a 1 todos os capitais circulantes são financiados por débitos a curto prazo.

No ano de 2018 verifica-se que o município continua ainda afastado do objetivo ( $> / = 1$ ), ficando por um rácio de 0,32, porque o peso das dívidas a curto prazo é ainda elevado.

O grau de autonomia financeira traduz a capacidade de o município financiar o ativo através dos fundos próprios sem ter de recorrer a capitais alheios (empréstimos bancários, saldos de fornecedores e outros).

Se tomarmos 25% como um valor normal, conclui-se que em 2018 este rácio ainda se encontra aquém do objetivo (0,09).

O grau de solvabilidade, coloca em equação o ativo líquido e o passivo, traduzindo a posição de independência do município face aos credores. Quanto maior for, maior será a segurança dos credores em recuperar os seus créditos, em caso de falência. Quando o valor é superior a 1 o Ativo é maior que o Passivo (1,10 em 2018) pelo que as dívidas a pagar estão garantidas pelos bens da autarquia. Tecnicamente seria esta a interpretação. Contudo, como sabemos, parte do património municipal é constituído por bens do domínio público (27%), portanto que não podem ser dados como garantia, o que reduzirá o indicador.



**MUNICÍPIO DA NAZARÉ**  
**PRESTAÇÃO DE CONTAS – EXERCÍCIO ECONÓMICO DE 2018**

**5.2 Indicadores de natureza orçamental**

RÁCIOS DA ESTRUTURA DAS RECEITAS	2016		2017		2018	
	valor	rácio	valor	rácio	valor	rácio
impostos diretos / receitas correntes	6 708 688,10	<b>56,66%</b>	6 128 449,69	<b>54,55%</b>	7 095 527,43	<b>56,79%</b>
	11 841 188,31		11 234 793,00		12 494 226,51	
transferências correntes / receitas correntes	3 590 026,18	<b>30,32%</b>	3 645 756,92	<b>32,45%</b>	3 540 638,24	<b>28,34%</b>
	11 841 188,31		11 234 793,00		12 494 226,51	
transferências de capital / receitas de capital	1 406 941,51	<b>69,52%</b>	1 563 308,32	<b>70,51%</b>	644 941,88	<b>5,50%</b>
	2 023 729,98		2 217 075,17		11 731 308,20	
receitas correntes / receitas totais	11 841 188,31	<b>85,40%</b>	11 234 793,00	<b>83,52%</b>	12 494 226,51	<b>51,57%</b>
	13 864 918,29		13 451 868,17		24 225 534,71	

RÁCIOS DA ESTRUTURA DAS DESPESAS	2016		2017		2018	
	valor	rácio	valor	rácio	valor	rácio
despesas pessoal/ despesas correntes	2 484 225,03	<b>24,13%</b>	2 409 922,61	<b>24,89%</b>	3 294 430,91	<b>30,48%</b>
	10 296 703,29		9 682 947,13		10 809 626,06	
despesas correntes / despesas totais	10 296 703,29	<b>74,90%</b>	9 682 947,13	<b>68,67%</b>	10 809 626,06	<b>44,98%</b>
	13 747 086,77		14 099 960,84		24 033 709,67	
investimentos /despesas de capital	2 494 562,81	<b>72,30%</b>	3 494 310,09	<b>79,11%</b>	2 295 950,44	<b>17,36%</b>
	3 450 383,48		4 417 013,71		13 224 083,61	



**MUNICÍPIO DA NAZARÉ**  
**PRESTAÇÃO DE CONTAS – EXERCÍCIO ECONÓMICO DE 2018**

RÁCIOS FINANCEIROS	2016		2017		2018	
	valor	rácio	valor	rácio	valor	rácio
despesas com pessoal/ receitas correntes	2 484 225,03 11 841 188,31	<b>20,98%</b>	2 409 922,61 11 234 793,00	<b>21,45%</b>	3 294 430,91 12 494 226,51	<b>26,37%</b>
Passivos financeiros / despesas totais	600 000,00 13 747 086,77	<b>4,36%</b>	600 000,00 14 099 960,84	<b>4,26%</b>	10 553 507,66 24 033 709,67	<b>43,91%</b>
(FEF+FSM+IRS)/ despesas totais	3 483 518,00 13 747 086,77	<b>25,34%</b>	3 670 331,00 14 099 960,84	<b>26,03%</b>	3 637 511,00 24 033 709,67	<b>15,14%</b>
despesas correntes / receitas correntes	10 296 703,29 11 841 188,31	<b>86,96%</b>	9 682 947,13 11 234 793,00	<b>86,19%</b>	10 809 626,06 12 494 226,51	<b>86,52%</b>
despesas de capital / receitas de capital	3 450 383,48 2 023 729,98	<b>170,50%</b>	4 417 013,71 2 217 075,17	<b>199,23%</b>	13 224 083,61 11 731 308,20	<b>112,72%</b>
receitas totais / despesas totais	13 864 918,29 13 747 086,77	<b>100,86%</b>	13 451 868,17 14 099 960,84	<b>95,40%</b>	24 225 534,71 24 033 709,67	<b>100,80%</b>

No que diz respeito às rubricas da orçamental, e mais concretamente à receita, o principal realce em 2018 vai para o indicador “Passivos financeiros / despesas totais” o qual reflete o valor da primeira tranche do empréstimo do FAM, tendo atingido o valor de 43,91 % contra 4,26 % em 2017 e 4,36 % em 2016.

Por essa razão, na estrutura das receitas, as receitas correntes viram o seu peso significativamente reduzido face aos anos anteriores.

As receitas correntes são predominantemente constituídas pelos impostos diretos, cujo peso tem vindo a manter-se anualmente face ao total das receitas correntes, com valor de 56,66 %, 54,55 % e 56,79 % nos anos de 2016, 2017 e 2018 respetivamente.

No que respeita à despesa, o peso das despesas com o pessoal no total das despesas correntes teve um aumento, passando de 24,89 % para 30,48 %, como se pode ver pormenorizadamente no ponto seguinte.

O peso das despesas correntes tem vindo a diminuir face ao total da despesa e os pagamentos de investimentos viram a sua importância significativamente reduzida face ao ano anterior no cômputo das despesas de capital.



## MUNICÍPIO DA NAZARÉ

### PRESTAÇÃO DE CONTAS – EXERCÍCIO ECONÓMICO DE 2018

No que respeita aos rácios financeiros, verificamos que o peso das despesas com o pessoal no conjunto das receitas correntes sofreu um aumento face ao ano anterior.

Por último, verificamos que as receitas totais arrecadadas foram ligeiramente superiores às despesas totais pagas.

#### 5.3 De atividade – Recursos Humanos

INDICES DE ATIVIDADE	2016	2017	2018
N.º total de trabalhadores	125	170	181

Despesas com horas extraordinárias	16 747,15	22 812,59	54 003,03
N.º de trabalhadores	125	170	181
	133,98	134,19	298,36

Despesas com horas extraordinárias	16 747,15	22 812,59	54 003,03
Despesas com pessoal	2 484 225,03	2 409 922,61	3 294 430,91
	0,7%	0,9%	1,6%

Remun. pessoal contr. tempo indeterminado	970 387,06	1 048 726,92	1 520 411,57
Despesas com pessoal	2 484 225,03	2 409 922,61	3 294 430,91
	39,1%	43,5%	46,2%

Encargos sociais	731 281,40	440 519,25	643 506,80
Despesas com pessoal	2 484 225,03	2 409 922,61	3 294 430,91
	29,4%	18,3%	19,5%

Despesas com o pessoal	2 484 225,03	2 409 922,61	3 294 430,91
Nº total de funcionários da camara	125	170	181
	19 873,80	14 176,02	18 201,28

N.º total de trabalhadores	125	170	181
População do concelho (*)	14 350	14 350	15 158
	0,9%	1,2%	1,2%

(\*) - Fonte: CMN

- As despesas com horas extraordinárias aumentaram significativamente, traduzido por um indicador de 298,36 € por trabalhador em 2018, contra 134,19 €/trabalhador em 2017. No conjunto das despesas com o pessoal, deixaram de ter um peso de 0,9% em 2017 passando a representar 1,6% em 2018.

- As despesas com o pessoal com contrato a tempo indeterminado viram o seu peso aumentado no conjunto das despesas com o pessoal, o que se deve ao facto de terem entrado para os quadros do município diversos colaboradores em 2018.

- O indicador que traduz a importância das despesas com pessoal sobre o n.º de funcionários, reflete um acréscimo face ao ano anterior.



## **MUNICÍPIO DA NAZARÉ**

### **PRESTAÇÃO DE CONTAS – EXERCÍCIO ECONÓMICO DE 2018**

#### **6. Factos mais relevantes ocorridos após o termo do exercício**

O município da Nazaré obteve o visto do Tribunal de Contas do empréstimo FAM a 27 de dezembro de 2018 no valor global de 35.242.011,80 €, tendo recebido uma tranche em 31 de dezembro de 2018 no valor de 9.953.507,66 € e outra a 3 de janeiro de 2019 no valor de 17.139.280,17 €, perfazendo um total recebido à data de 27.092.787,83 €.

Deste valor, foi pago no exercício de 2018 o valor de 9.953.507,66 € à Direção Geral do Tesouro e Finanças para liquidação do valor em dívida referente aos empréstimos PREDE e ATU. Já no decorrer do ano de 2019 foram feitos pagamentos no valor de 16.853.697,47 €, sendo que 10.224.770,65 € eram relativos a factoring e 6.628.926,82 € eram relativos a fornecedores.

Está previsto o município receber a próxima tranche em abril / maio de 2019 no valor estimado de 5.045.637,55 €.



## MUNICÍPIO DA NAZARÉ

### PRESTAÇÃO DE CONTAS – EXERCÍCIO ECONÓMICO DE 2018

#### 7. Proposta de aplicação de resultados

No exercício económico de 2018, cujas contas agora se apresentam, a Câmara Municipal desempenhou as suas atribuições dentro dos princípios normais de gestão, encontrando-se o executivo a funcionar no cumprimento do quadro jurídico-legal que lhe dá corpo e em função, quer das suas próprias deliberações, quer das deliberações da Assembleia Municipal, observando no decurso da sua atividade os objetivos fixados nos documentos previsionais, designadamente as GOP – Grandes Opções do Plano e o Orçamento para 2018.

Do ponto de vista político, as deliberações foram enquadradas, para além de outras, pela lei 169/99 de 18 de setembro na redação que lhe foi dada pela lei 5/A-2002 de 11 de janeiro e pelo regime jurídico das autarquias locais, instituído pela lei n.º 75/2013 de 12 de setembro e ainda pelo regime financeiro das autarquias locais a que a lei n.º 73/2013 de 3 de setembro veio dar corpo.

Em cumprimento da alínea i) do n.º 1 do artigo 33.º da Lei n.º 75/2013 de 12 de setembro, submetem-se à aprovação da Câmara Municipal os **Documentos de Prestação de Contas do ano de 2018**, para que, nos termos da alínea l) do artigo 25.º da supra referida lei, possam ser apreciados e votados pela Assembleia Municipal.

A exploração do exercício de 2018 saldou-se por um resultado positivo de 1.098.712,84 €.

#### **RECURSOS HUMANOS**

Em 31 de Dezembro, o município possuía ao seu serviço 181 funcionários.

#### **INVESTIMENTO**

No decurso do exercício o município pagou 2.295.950,44 € com aquisições de bens de capital.

#### **FINANCIAMENTO**

Em 2018 o município apresentou um grau de autonomia financeira de 9,0 %.

O município recorreu à banca tendo contraído dois empréstimos:

- um empréstimo no valor de 600.000,00 € a curto prazo (o qual foi totalmente pago em dezembro de 2018);
- um empréstimo no valor de 35.242.011,80 € a médio e longo prazo junto do Fundo de Apoio Municipal com a finalidade de liquidar a dívida de natureza não financeira e de factoring do município, amortizar os empréstimos PREDE e ATU e de pagar os passivos contingentes, devidamente provisionados.



## MUNICÍPIO DA NAZARÉ

### PRESTAÇÃO DE CONTAS – EXERCÍCIO ECONÓMICO DE 2018

#### DEMONSTRAÇÃO DE RESULTADOS

Os proveitos no valor de 13.344.485,18 €, apresentam um aumento de 11,5% relativamente ao ano de 2017.

Os custos totais foram de 12.245.772,34 €, o que se traduz num aumento de 9,1%, face ao ano anterior.

#### BALANÇO

Em 2018 o ativo líquido totaliza 54.521.004,39 €.

O imobilizado líquido é a área mais significativa, com um peso de 85,4% no total do ativo.

Os fundos próprios representam 8,9 % e o passivo 91,1 %, sendo 41,5% exigível a curto prazo.

#### PROPOSTA DE APLICAÇÃO DE RESULTADOS

Para a aplicação de resultados, o POCAL estipula o seguinte:

*“2.7.3 - Resultado líquido do exercício*

*2.7.3.1 - A aplicação do resultado líquido do exercício é aprovada pelo órgão deliberativo mediante proposta fundamentada do órgão executivo.*

*2.7.3.2 - No início de cada exercício, o resultado do exercício anterior é transferido para a conta 59 «Resultados transitados».*

*2.7.3.3 - Quando houver saldo positivo na conta 59 «Resultados transitados», o seu montante pode ser repartido da seguinte forma:*

*a) Reforço do património;*

*b) Constituição ou reforço de reservas.*

*2.7.3.4 - É obrigatório o reforço do património até que o valor contabilístico da conta 51 «Património» corresponda a 20% do ativo líquido.*

*2.7.3.5 - Sem prejuízo do disposto no número anterior, deve constituir-se o reforço anual da conta 571 «Reservas legais», no valor mínimo de 5% do resultado líquido do exercício.”*

Nos termos do disposto no ponto 2.7.3 do POCAL, aprovado pelo Decreto-Lei n.º 54-A/99, de 22 de Fevereiro, a Câmara Municipal propõe à Assembleia Municipal a seguinte aplicação de resultados:

Que o resultado líquido do exercício, no valor de 1.098.712,84 € seja transferido para a conta 59 – Resultados Transitados.



**MUNICÍPIO DA NAZARÉ**  
**PRESTAÇÃO DE CONTAS – EXERCÍCIO ECONÓMICO DE 2018**

**8. ANEXOS ÀS DEMONSTRAÇÕES FINANCEIRAS**

***8.1. Caracterização da Entidade***

(Ver mapa folha seguinte)



## CARACTERIZAÇÃO DA ENTIDADE

(De harmonia com o Ponto 8.1 do POCAL e ponto III da Resolução n.º 4/2001 - 2ª Secção do Tribunal de Contas - D.R. II Série, n.º 191, de 18 de Agosto de 2001)

MUNICÍPIO DA NAZARÉ	2018
---------------------	------

1	NÚMERO DE IDENTIFICAÇÃO FISCAL: 507012100
---	---

2	ENDEREÇO POSTAL: AV. VIEIRA GUIMARÃES, 54, 2450-951 NAZARÉ
	TELEFONE/ FAX: Telefone 262550010 Fax 262550019

3	REGIME FINANCEIRO E OUTROS ELEMENTOS DE IDENTIFICAÇÃO: O REGIME FINANCEIRO ENQUADRA-SE NO ESTIPULADO NO POCAL
---	--

4	NÚMERO DE ELEITORES ..... 14 485
	FUNTE: CAMARA MUNICIPAL DA NAZARÉ

5	LEGISLAÇÃO (CONSTITUIÇÃO, ORGÂNICA E FUNCIONAMENTO, QUANDO APLICÁVEL):
---	--

6	ESTRUTURA ORGANIZACIONAL EFECTIVA (ORGANOGRAMA E, QUANDO APLICÁVEL, A INDICAÇÃO DOS ORGÃOS DE NATUREZA CONSULTIVA E DE FISCALIZAÇÃO):		
	Data da aprovação	Data da publicação	Diário da República
	Estrutura Orgânica	13/04/2015	19/05/2015
	Mapa de Pessoal	05/12/2017	II SERIE Nº96
	Reestruturação dos Serviços	13/04/2015	26/05/2015
			II SERIE Nº101

7	DESCRIÇÃO SUMÁRIA DAS ACTIVIDADES: AS ACTIVIDADES DO MUNICIPIO ENQUADRAM-SE NAS ATRIBUIÇÕES QUE LHE SÃO CONFERIDAS PELA LEGISLAÇÃO EM VIGOR, DESIGNADAMENTE A LEI 75/2013 DE 12 DE SETEMBRO CONJUGADA PELA LEI Nº 169/99 DE 18 DE SETEMBRO
---	---

8	RECURSOS HUMANOS - IDENTIFICAÇÃO DO PRESIDENTE E DEMAIS MEMBROS DO ÓRGÃO EXECUTIVO E, QUANDO APLICÁVEL, DOS RESPONSÁVEIS PELA DIRECÇÃO DA ENTIDADE:
	Presidente - WALTER MANUEL CAVALEIRO CHICHARRO - no período de 01-01-2018 a 31-12-2018 Vice-Presidente - MANUEL ANTÓNIO ÁGUEDA SEQUEIRA - no período de 01-01-2018 a 31-12-2018 Vereadora - REGINA MARGARIDA AMADA PIEDADE MATOS - no período de 01-01-2018 a 31-12-2018 Vereador - ORLANDO JORGE EUSTÁQUIO RODRIGUES - no período de 01-01-2018 a 31-12-2018 Vereador - SALVADOR PORTUGAL FORMIGA - no período de 01-01-2018 a 31-12-2018 Vereador - ANTÓNIO GORDINHO TRINDADE - no período de 01-01-2018 a 31-12-2018 Vereador - ALBERTO MADAÍL DA SILVA BELO - no período de 01-01-2018 a 31-12-2018

RESUMO (N.º DE MEMBROS DO ÓRGÃO EXECUTIVO):	
Em regime de permanência .....	5
A meio tempo .....	0
Outros .....	2

OBSERVAÇÕES:	
--------------	--

9	ORGANIZAÇÃO CONTABILÍSTICA
---	----------------------------

10 INDICADORES DE GESTÃO	
Fundo de Equilíbrio Financeiro	3 001 653,00 €
Fundo Social Municipal	186 254,00 €
Participação fixa no IRS	449 604,00 €
Receitas Correntes no ano anterior ao da gerência em apreciação	11 234 793,00 €
Despesas de investimento no ano anterior ao da gerência em apreciação	3 494 310,09 €
Despesas com Pessoal do Quadro	1 520 411,57 €
Despesas com Pessoal em Qualquer Outra Situação	48 081,60 €
Dívidas a Receber de Terceiros	200 298,33 €

11 ACÇÕES INSPECTIVAS	
Identificação das acções inspectivas levadas a efeito por órgãos de controlo interno (IGF e IGAT), com incidência na Gerência e nos anos anteriores:	
Data da Acção _____	Periodo Abrangido _____ Entidade _____ N.º do Processo _____
Data da Acção _____	Periodo Abrangido _____ Entidade _____ N.º do Processo _____
Data da Acção _____	Periodo Abrangido _____ Entidade _____ N.º do Processo _____

12 INDICAÇÃO DA QUOTA PARTE DAS AMORTIZAÇÕES E ENCARGOS FINANCEIROS RESULTANTES DE EMPRESTIMOS CONTRAÍDOS PELAS ASSOCIAÇÕES DE MUNICIPIOS EM QUE A ENTIDADE PARTICIPE E OU EMPRESAS PUBLICAS MUNICIPAIS	
NÃO APLICAVEL	UN. EUROS

13 SERVIÇOS MUNICIPALIZADOS	
A Entidade tem Serviços Municipalizados?	<input checked="" type="checkbox"/> X <input type="checkbox"/> N
Se respondeu sim, especifique quais e indique os respectivos grupos:	
SERVIÇOS MUNICIPALIZADOS DA NAZARE	

14 REGULAMENTOS/DIRECTIVAS INTERNAS:	
A Entidade tem regulamentos/directivas internas relativas às áreas contabilística, financeira e de controlo interno	<input checked="" type="checkbox"/> X <input type="checkbox"/> N
Se respondeu sim, especifique quais e indique no caso de recurso a empresas de consultadoria ou auditoria, as áreas de actuação abrangidas:	
O Município possui Norma de Controlo Interno e Norma de Inventário e Cadastro Patrimonial	

15 DOCUMENTOS DE GESTÃO:			
	Data da aprovação pelo Órgão Executivo	Data da aprovação pelo Órgão Deliberativo	Observações
Grandes Opções do Plano	05/12/2017	14/12/2017	
Orçamento	05/12/2017	14/12/2017	
Documentos de Prestação Contas			

16 OUTRA INFORMAÇÃO CONSIDERADA RELEVANTE:	
--	--

Data 21 de Março de 2019

O Responsável pelos Serviços

---



## MUNICÍPIO DA NAZARÉ

### PRESTAÇÃO DE CONTAS – EXERCÍCIO ECONÓMICO DE 2018

#### **8.2. Notas ao Balanço e à Demonstração de Resultados**

....

#### **8.2.3. Critérios valorimétricos utilizados relativamente às várias rubricas do balanço e da demonstração de resultados, bem como métodos de cálculo respeitantes aos ajustamentos de valor, designadamente amortizações e provisões.**

**Imobilizações** – foram tidas em consideração as disposições do ponto 4.1. Valorimetria. Imobilizações, do POCAL, que refere: “O ativo imobilizado, incluindo os investimentos adicionais ou complementares, deve ser valorizado ao custo de aquisição ou ao custo de produção”.

As amortizações foram efetuadas de acordo com o CIBE.

Os investimentos financeiros são valorizados ao custo de aquisição.

**Dívidas de e a terceiros** – foram tidas em consideração as disposições do ponto 4.3. do POCAL que refere: “As dívidas de e a terceiros são expressas pelas importâncias constantes dos documentos que as titulam”.

São constituídas provisões para dívidas de terceiros, de acordo com o critério definido no POCAL, ou seja: dívidas de 6 a 12 meses – 50%; dívidas superiores a 12 meses – 100%.

**Disponibilidades** – foram tidas em consideração as disposições do ponto 4.4. do POCAL que refere: “As disponibilidades de caixa e depósitos em instituições financeiras são expressas pelos montantes dos meios de pagamento e dos saldos de todas as contas de depósito, respetivamente”.

8.2.4.....

8.2.5.....

8.2.6.....



**MUNICÍPIO DA NAZARÉ**  
**PRESTAÇÃO DE CONTAS – EXERCÍCIO ECONÓMICO DE 2018**

***8.2.7. Movimentos ocorridos nas rubricas do ativo imobilizado constantes do balanço e nas respectivas amortizações e provisões, de acordo com os quadros seguintes:***

Rubricas	Saldo Inicial	Reavaliação/ ajustamento	Aumentos	Alienações	Transferências e abates	Saldo Final
41 INVESTIMENTOS FINANCEIROS	850.556,00					850.556,00
41.1 Partes de capital	478.505,00					478.505,00
41.1.1 Associações de municípios						
41.1.2 Empresas municipais e intermunicipais	10.000,00					10.000,00
41.1.3 Empresas privadas ou cooperativas	468.505,00					468.505,00
41.1.4 Empresas do sector empresarial do Estado						
41.1.4.1 POLIS						
41.1.4.9 Outras						
41.1.9 Outras						
41.2 Obrigações e títulos de participação	372.051,00					372.051,00
41.2.1 Empresas municipais e intermunicipais						
41.2.2 Outras						
41.2.3 Fundo de Apoio Municipal	372.051,00					372.051,00
41.4 Investimentos em imóveis						
41.4.1 Terrenos e recursos naturais						
41.4.2 Edifícios e outras construções						
41.4.2.1 Edifícios						
41.4.2.2 Outras construções						
41.5 Outras aplicações financeiras						
41.5.1 Depósitos em instituições financeiras						
41.5.2 Títulos de dívida pública						
41.5.3 Outros títulos						
42 IMOBILIZAÇÕES CORPÓREAS	47.223.292,18		1.719.140,46	1.498.711,62	397.403,91	47.046.317,11
42.1 Terrenos e recursos naturais	3.544.105,70		84.425,20	1.440.276,29		2.188.254,61
42.2 Edifícios e outras construções	34.886.123,70		1.233.889,83	30.986,64	283.949,57	35.805.077,32
42.2.1 Edifícios	12.724.896,19		724.194,45	30.986,64	44.043,00	13.374.061,00
42.2.2 Outras construções	22.161.227,51		509.695,38		239.906,57	22.431.016,32
42.3 Equipamento básico	3.577.776,64		183.857,34	17.958,00	2.541,32	3.741.134,66
42.3.1 Software	1.229,58					1.229,58
42.3.9 Outros	3.576.547,06		183.857,34	17.958,00	2.541,32	3.739.905,08
42.4 Equipamento de transporte	956.198,47		29.624,14	9.490,69		976.331,92
42.5 Ferramentas e utensílios	29.629,21					29.629,21
42.6 Equipamento administrativo	3.169.623,45		66.166,27		110.913,02	3.124.876,70
42.6.1 Software	904.606,11		23.652,41			928.258,52
42.6.9 Outros	2.265.017,34		42.513,86		110.913,02	2.196.618,18
42.7 Taras e vasilhame						
42.9 Outras imobilizações corpóreas	1.059.835,01		121.177,68			1.181.012,69
43 IMOBILIZAÇÕES INCORPÓREAS	9.570,93		38.766,44			48.337,37
43.1 Despesas de instalação			38.766,44			38.766,44
43.2 Despesas de investigação e de desenvolvimento	9.570,93					9.570,93
43.3 Propriedade industrial e outros direitos						
44 IMOBILIZAÇÕES EM CURSO	6.464.540,84		1.376.282,83		2.284.793,22	5.556.030,45
44.1 Imobilizações em curso de investimentos financeiro						
44.2 Imobil. em curso de imobilizações corpóreas	5.454.110,25		618.533,77		1.226.296,27	4.846.347,75
44.2.1 Terrenos e Recursos Naturais						
44.2.2 Edifícios e outras construções	5.454.110,25		618.533,77		1.226.296,27	4.846.347,75
44.2.2.001 Nova Biblioteca Municipal						
44.2.2.002 Construção de Escola Pré-Primária						
44.2.2.003 Obras conv. arranjos ext. escolas EB Fanhais						
44.2.2.004 Obras conv. arranjos ext. escolas EB Pederneira						
A transportar .....	48.083.419,11		1.757.906,90	1.498.711,62	397.403,91	47.945.210,48
Total .....	48.083.419,11		1.757.906,90	1.498.711,62	397.403,91	47.945.210,48

Rubricas	Saldo Inicial	Reavaliação/ ajustamento	Aumentos	Alienações	Transferências e abates	Saldo Final
Transporte .....	48.083.419,11		1.757.906,90	1.498.711,62	397.403,91	47.945.210,48
44.2.2.005 Conser. manutenção de edifícios-Lavadouros Fanhais						
44.2.2.006 Reparação e reconstrução da capela de S. Bartolome						
44.2.2.007 Reparação dos WC no Posto de Segurança Publica da						
44.2.2.008 Construção Parque Estacionamento no Largo Cândido						
44.2.2.009 Construção e Cons. Aruamentos - Rua Teófilo Braga						
44.2.2.010 Arranjos largos e calçadas nos nucleos + antigos d						
44.2.2.011 Complexo Desportivo Valado Frades (cont.) Campo Té						
44.2.2.012 Drenagem de Águas Residuais em Casal do Alhada						
44.2.2.013 Const. Campo Treinos, Balneários...Execução Base p						
44.2.2.014 Const. Parques e Jardins - Parque Radical						
44.2.2.015 Repavimentação da Avenida do Município						
44.2.2.016 Pavimentação no Casal do Alhada						
44.2.2.017 Rede e Emissário de Valado dos Frades						
44.2.2.018 Construção da Pista de Atletismo						
44.2.2.019 Caminhos Vicinais entre Serra Pescaria e Casal Mot						
44.2.2.020 Emissário Famalicão (cont.) Est. Elev. - Alteração						
44.2.2.021 Instalação de um PT em Fanhais						
44.2.2.022 Complexo Desportivo de VF-execução de polidesporti						
44.2.2.023 Complexo Desportivo Nazaré (cont.)Cons. Equipament						
44.2.2.024 Pavimentação Zona Envolvente Gare Inferior Nazaré						
44.2.2.025 Condutas e Estação Elevatória - Ponte das Barcas						
44.2.2.026 Alargamento Passeios na Rua Mousinho de Albuquerque						
44.2.2.027 Caminho Agrícola Prazos-Pias						
44.2.2.028 Caminho Agrícola de Vale da Fonte						
44.2.2.029 Caminhos Rurais em Valado dos Frades - Gruas						
44.2.2.030 Caminhos Rurais em Valado dos Frades - Abadias de						
44.2.2.031 Construção de Arruamentos Praças e outros-Tapada d						
44.2.2.032 Recup. Cine-Teatro - Zona de Serviços - 2ª Fase						
44.2.2.033 Recup. Cine-Teatro - Espaço Destinado ao Publico						
44.2.2.034 Recup. Apetr. Tecnico do CineTeatro-Concepção e co						
44.2.2.035 Rede de esgotos- Emissário de Famalicão(cont) Esta						
44.2.2.036 Cons.Manutenção de Edificios-Remod.de oficinas/arm						
44.2.2.037 CONSTRUÇÃO DA COBERTURA POLIDESPORTIVO FAMILICÃO						
44.2.2.038 CONSERVAÇÃO DE HABITAÇÃO SOCIAL 2007						
44.2.2.039 Calçetamentos no Concelho-rua Branco Martins-NZR						
44.2.2.040 Pavimentação:Rua das Lameiras.rua do Pombal-VF						
44.2.2.041 Sede da Junta Freguesia de VF-SOC.CONST.C.O.P.						
44.2.2.042 Sede da Junta Freguesia de VF-AJUSTE DIRECTO						
44.2.2.043 Bairro de Habitação Social de Fanhais-Construção						
44.2.2.044 Reparação dos Lavadouros de Famalicão						
44.2.2.045 Reparação de calçadas no Concelho						
44.2.2.046 Conserv. Melhoria de Arruam.-Estrada Atlantica						
44.2.2.047 Reparação de Colectores Pluviais-Av. V Guimarães						
44.2.2.048 Bairro de Habitação social da Nazaré-Rio Novo-2ºF						
44.2.2.049 Execução de Colector Doméstico Av. Municipio						
44.2.2.050 Arranjos largos e calçadas-Nucleos+antigos concelh						
44.2.2.051 Sanitários em Valado dos Frades						
44.2.2.052 Remodelação de balnearios norte						
44.2.2.053 Corrimãos e guardas no largo Reitor Batista (Sítio						
44.2.2.054 construção da sala de actividades culturais valado						
44.2.2.055 CONSERVAÇÃO DE ESCOLAS E PRÉ-ESCOLAS DO CONCELHO						
44.2.2.056 CONSERVAÇÃO DE ESTRADAS E CAMINHOS DO CONCELHO						
44.2.2.057 REPARAÇÃO COLECTORES PLUVIAIS DOMÉSTICOS-BILHETEIR						
44.2.2.058 PAVIMENTAÇÃO DAS RUAS J E K EM CAIXINS (CENTRO DE						
44.2.2.059 RECUP. ED. CASA CULTURA E VAL. LG. BASTIÃO FERNAND						
A transportar .....	48.083.419,11		1.757.906,90	1.498.711,62	397.403,91	47.945.210,48
Total .....	48.083.419,11		1.757.906,90	1.498.711,62	397.403,91	47.945.210,48

Rubricas	Saldo Inicial	Reavaliação/ ajustamento	Aumentos	Alienações	Transferências e abates	Saldo Final
Transporte .....	48.083.419,11		1.757.906,90	1.498.711,62	397.403,91	47.945.210,48
44.2.2.060 PAVIMENTAÇÕES EM VÁRIAS ZONAS DA VILA DA NAZARÉ						
44.2.2.061 RECP. ED. CASA DA CULTURA- LG BASTIÃO FERNANDES						
44.2.2.062 pavimentação da estrada N242-Fanhais						
44.2.2.063 Blocos sanitários- complexo desportivo de Fanhais						
44.2.2.065 Conduta adutora Raposos/Famalicão						
44.2.2.066 Emissário de Famalicão 1ª fase						
44.2.2.067 Ampliação do pavilhão gimnodesportivo nazaré						
44.2.2.068 Conservação e reparação das piscinas municipais						
44.2.2.069 Centro social de Famalicão						
44.2.2.070 SUBSTITUIÇÃO DA COBERTURA DO EDIFICIO PAÇOS DO CONCELHO						
44.2.2.071 Pavimentação de 2 parques junto ao Centro Saude e						
44.2.2.072 Conservação e reparação do estádio municipal da Na						
44.2.2.073 Outras obras em curso						
44.2.2.074 Pavimentação Rua Serração, Rua 25 Abril e Rua Font						
44.2.2.075 Conserv. e reparação do campo futebol sintético						
44.2.2.076 Bairro de habitação social da Nazaré - Rio Novo						
44.2.2.077 Arranjos exteriores à nova biblioteca municipal						
44.2.2.078 Remodelação dos Armazéns e Oficinas Municipais						
44.2.2.079 Pavilhão Municipal Valado Frades - Const. e Repara						
44.2.2.080 Campo Futebol Relva Sintético - Execução Bancada						
44.2.2.081 Centro Social Valado Frades - Arranjos Exteriores						
44.2.2.082 Complexos Desportivos - Mini-campo de Golfe						
44.2.2.083 Pavimentação da Rua dos Raposos - Famalicão						
44.2.2.084 Casa Mortuária da Nazaré						
44.2.2.085 Execução Inst. Sanitárias na E.B.2,3 Amadeu Gaudên						
44.2.2.086 Centro Alto Rendimento Nazaré - Surf						
44.2.2.087 Fecho Bancada Poente Estádio Municipal						
44.2.2.088 Mercado Municipal do Sítio - Cobertura do Mercado						
44.2.2.089 Conservacao de jardins no Concelho						
44.2.2.090 Execução Base para Mini Campo Sintético - Valado						
44.2.2.091 Fornecimento e Mont. Ascensor na Esc. Prof. Nazaré						
44.2.2.092 Instalacoes desportivas ALE de valado dos frades	3.694.902,84		77.136,50		55.965,00	3.716.074,34
44.2.2.093 Manutenção Piso Pavilhão Gimnodesportivo Valado Fr						
44.2.2.094 Manutenção Piso Pavilhão Gimnodesportivo Nazaré						
44.2.2.095 Casa, sita, na Rua Azevedo e Sousa, N°22 - Sítio d						
44.2.2.096 Mercado Municipal do Sítio - Bancadas Complementar						
44.2.2.097 Ampliacao da Cantina da EBI de Nazare						
44.2.2.098 Obras de Adaptação Para Canil Municipal						
44.2.2.099 Obras de Beneficiacao do recinto da feira semanal						
44.2.2.100 Construcao de um Transporte Rapido (Teleferico)	239.906,57				239.906,57	
44.2.2.101 Arruamento Acesso ao Centro Escolar Valado Frades						
44.2.2.102 CONSTRUÇÕES DIVERSAS-OUTRAS						
44.2.2.103 CONSTRUÇÃO DE ESTRUTURA PARA MERCADO EM VALADO DOS FRADES						
44.2.2.104 REQUALIFICAÇÃO DE ACESSOS À PRAIA DO NORTE	6.063,90				6.063,90	
44.2.2.105 POLO DE EMPREENDEDORISMO E INOVAÇÃO - MOVIMENTAÇÃO DE TERRAS	85.573,80					85.573,80
44.2.2.106 PARQUE URBANO DE FAMALICÃO	109.609,39					109.609,39
44.2.2.107 COLOCAÇÃO DE PISO SINTETICO NO ESTADIO MUNICIPAL DA NAZARÉ	112.414,85				112.414,85	
44.2.2.108 Requalificação do Centro Cultural da Nazaré- implementação da loja Praia do Norte						
44.2.2.109 MUSEU DE PEIXE SECO DA NAZARÉ						
A transportar .....	52.331.890,46		1.835.043,40	1.498.711,62	811.754,23	51.856.468,01
Total .....	52.331.890,46		1.835.043,40	1.498.711,62	811.754,23	51.856.468,01

Rubricas	Saldo Inicial	Reavaliação/ ajustamento	Aumentos	Alienações	Transferências e abates	Saldo Final
Transporte .....	52.331.890,46		1.835.043,40	1.498.711,62	811.754,23	51.856.468,01
44.2.2.110 ALTERAÇÃO AOS PROJETOS DE INFRAESTRUTURAS DA ÁREA DE LOCALIZAÇÃO EMPRESARIAL DE VALADO DOS FRADES	18.750,24				18.750,24	
44.2.2.111 REABILITAÇÃO DO MERCADO MUNICIPAL	13.062,60		6.953,60		20.016,20	
44.2.2.112 Colocação de Caleiras no Cine Teatro da Nazaré	11.382,28				11.382,28	
44.2.2.113 Reparação dos edifícios dos paços do concelho - Melhoria da Eficiência Energética						
44.2.2.114 REABILITAÇÃO DO LG BASTIÃO FERNANDES	93.607,64		5.300,87			98.908,51
44.2.2.115 Pavilhão Gimnodesportivo de Famalicão	60.800,60		97.881,40		158.682,00	
44.2.2.116 REABILITAÇÃO E AMPLIAÇÃO DA EB 2,3 AMADEU GAUDÊNCIO	387.181,94		11.341,46		398.523,40	
44.2.2.117 REMODELAÇÃO E BENEFICIAÇÃO DO PISO TERREO DO EDIFÍCIO DOS PAÇOS DO CONCELHO	106.666,56		32.275,82			138.942,38
44.2.2.118 Trabalhos de Especialidade (Eletricidade, ITEC, SCIE e AVAC) do Edifício dos Paços do Concelho	119.926,87		3.469,89			123.396,76
44.2.2.119 REABILITAÇÃO E AMPLIAÇÃO DA EB 2,3 AMADEU GAUDÊNCIO - COBERTURA DO REFEITÓRIO	90.340,03		2.771,74		93.111,77	
44.2.2.120 EXECUÇÃO DE COBERTURA EM RECINTO EXTERIOR DO CENTRO ESCOLAR DE VALADO DOS FRADES			25.726,25			25.726,25
44.2.2.121 MUSEU DE PEIXE SECO DA NAZARÉ - ZONA DE APOIO A VENDA DE PEIXE	40.026,57		69.316,32		109.342,89	
44.2.2.122 REMODELAÇÃO E BENEFICIAÇÃO DO 1º PISO DO EDIFÍCIO DOS PAÇOS DO CONCELHO	137.578,09		8.264,03			145.842,12
44.2.2.123 REPARAÇÃO DO EDIFÍCIO DOS PAÇOS DO CONCELHO - TRABALHOS DIVERSOS NOS GABINETES NORTE			61.750,91			61.750,91
44.2.2.124 BALÇÃO ÚNICO	126.315,48		23.072,99			149.388,47
44.2.2.125 REABILITAÇÃO DA IGREJA DE SÃO GIL						
44.2.2.126 REABILITAÇÃO E AMPLIAÇÃO DA EB 2,3 AMADEU GAUDÊNCIO - SUBSTITUIÇÃO DA COBERTURA			156.387,66			156.387,66
44.2.2.127 REPARAÇÃO DOS EDIFÍCIOS DOS PAÇOS DO CONCELHO - TRABALHOS DIVERSOS NO PISO TERREO DO EDIFÍCIO DOS PAÇOS DO CONCELHO			34.747,16			34.747,16
44.2.2.128 REABILITAÇÃO DA ANTIGA DISCOTECA JEANS ROUGE - EXECUÇÃO DA COBERTURA						
44.2.2.129 REPARAÇÃO DOS EDIFÍCIOS DOS PAÇOS DO CONCELHO - TRABALHOS DIVERSOS NA CAVE DO EDIFÍCIO DOS PAÇOS DO CONCELHO						
44.2.2.130 EXECUÇÃO DA COBERTURA DO PÁTIO INTERIOR DO CENTRO ESCOLAR DE VALADO DOS FRADES			2.137,17		2.137,17	
44.2.2.131 REPARAÇÃO DOS EDIFÍCIOS DOS PAÇOS DO CONCELHO - REMODELAÇÃO DOS GABINETES DA CAVE DO EDIFÍCIO DOS PAÇOS DO CONCELHO						
44.2.2.999 Conta Agregada						
44.2.3 Equipamento Básico						
44.2.4 Equipamento de transporte						
44.2.5 Ferramentas e utensílios						
44.2.6 Equipamento administrativo						
44.2.6.001 Mobiliário - Nova Biblioteca Municipal						
44.2.7 Taras e vasilhame						
44.3 Imobilizações em curso de imobilizações incorpóreas	47.970,00		104.402,40			152.372,40
44.3.1 ESTUDOS, PARECERES, PROJETOS	47.970,00		104.402,40			152.372,40
44.3.1.001 ELABORAÇÃO DO PLANO DE MOBILIDADE URBANA SUSTENTÁVEL DO MUNICÍPIO DA NAZARÉ	47.970,00		31.980,00			79.950,00
44.3.1.002 ELABORAÇÃO DE ANTEPROJECTO E PROJECTO DE EXECUÇÃO - REABILITAÇÃO DO MERCADO MUNICIPAL			17.822,70			17.822,70
44.3.1.003 REVISÃO DO PLANO DIRETOR MUNICIPAL (PDM) DA NAZARÉ			18.191,70			18.191,70
A transportar .....	53.585.499,36		2.444.435,07	1.498.711,62	1.623.700,18	52.907.522,63
Total .....	53.585.499,36		2.444.435,07	1.498.711,62	1.623.700,18	52.907.522,63



Rubricas	Saldo Inicial	Reavaliação/ ajustamento	Aumentos	Alienações	Transferências e abates	Saldo Final
Transporte .....	53.585.499,36		2.444.435,07	1.498.711,62	1.623.700,18	52.907.522,63
44.3.1.004 ELABORAÇÃO DE ANTEPROJETO E PROJETO DE EXECUÇÃO - REABILITAÇÃO DA AVENIDA DO MUNICIPIO			36.408,00			36.408,00
44.3.1.005 ELABORAÇÃO DE ANTEPROJETO E PROJETO DE EXECUÇÃO - AVENIDA VIEIRA GUIMARÃES						
44.3.1.006 ELABORAÇÃO DE ANTEPROJETO E PROJETO DE EXECUÇÃO - SUB VILA, RUA BRANCO MARTINS E PRAÇA SOUSA OLIVEIRA						
44.5 Imobilizações em curso de bens de dominio publico	962.460,59		653.346,66		1.058.496,95	557.310,30
44.5.1 Conservação e reparação da rede de esgotos da vila						
44.5.2 Requalificação urbana da Praça Sousa Oliveira						
44.5.3 Renovação e ampliação rede eléctrica e iluminação						
44.5.4 Execução de colectores domésticos - Rua Gil Vicent						
44.5.5 Execução de colectores domésticos - Rua Rio Novo						
44.5.6 Execução de colectores domésticos - Casal dos Amad						
44.5.7 Conserv. e reparação da rede de águas da Nazaré						
44.5.8 Centro Escolar da Nazaré						
44.5.9 Outras imobilizações em curso	962.460,59		653.346,66		1.058.496,95	557.310,30
44.5.9.001 Remod. Infra-estrut. Eléctricas-Rede Baixa Tensão						
44.5.9.002 Const. e Rep. Arruamentos, Largos - R. Gil Vicente						
44.5.9.003 Remodelação Rede Saneamento - Casal dos Amados						
44.5.9.004 Pav. S.Pescaria/S. Mangues (R.Escolas/Est.Raposos)						
44.5.9.005 Intervenção ao Abrigo do Programa AGRIS						
44.5.9.006 Pavim. - Est. Bordas do Rio S/ Ponte da Auto						
44.5.9.007 Pavim. - R. 25 Abril (Trav. Sobreano e R. Clube Es						
44.5.9.008 Pavimentações - Rua das Hortas						
44.5.9.009 Conservação e Reparação da Rede Viária						
44.5.9.010 Arranjos na Envolvente à Piscina Municipal e Campo						
44.5.9.011 Cons. Reparação Estação Elevatória de Fanhais						
44.5.9.012 Remodelação Rede Esgotos - Ramais, Condutas,...						
44.5.9.013 Centro Escolar de Famalicão	48.572,70					48.572,70
44.5.9.014 Pavim. - R.Arlindo Varela,R.Heróis Ultramar,R.Cout						
44.5.9.015 Rd Eléct. Ilumin.Publica-Av. M.Remigio,R. Mouzinho						
44.5.9.016 Centro Escolar de Valado dos Frades						
44.5.9.017 Obras de adaptação da Escola Profissional Nazaré						
44.5.9.018 Pavimentação na Rua Francisco Remigio						
44.5.9.019 Ampliação Colector Doméstico e Ramais-R. da Olaria						
44.5.9.020 EB1 da Nazaré - Alteração e Ampliação da Cantina						
44.5.9.021 Pintura de Passadeiras e Fresagem na Marginal Naza						
44.5.9.022 Pavimentação Parques Exteriores Bombeiros Voluntár						
44.5.9.023 Recifes Artificiais						
44.5.9.024 Acesso pedonal entre os balnearios e o campo de tr						
44.5.9.025 Reparação Rua Mouzinho Albuquerque Junto ao Regist						
44.5.9.026 Alteração do PT Famalicão						
44.5.9.027 Tratamento Talude Curva Primavera e entre Bombeiro						
44.5.9.029 Conservacao e manut de Espacos Verdes no Concelho						
44.5.9.030 Conservacao do Projecto Ancora-Edificio						
44.5.9.031 Sala de Actividades Culturais - Valado dos Frades						
44.5.9.032 Área Infantil Quinta Nova						
44.5.9.033 Execução de um muro de contenção de terras no lote 37 da urbanização da Pedralva	138.098,45					138.098,45
44.5.9.034 PAVIMENTAÇÃO DE UM TROÇO NA AVENIDA MANUEL REMIGIO						
44.5.9.035 Requalificação da Marginal da Nazaré - 1ª FASE						
44.5.9.036 Requalificação da rua Amparo						
44.5.9.037 Adaptação de passeio na praça Vasco da Gama						
44.5.9.038 Esculturas						
A transportar .....	53.772.170,51		2.480.843,07	1.498.711,62	1.623.700,18	53.130.601,78
Total .....	53.772.170,51		2.480.843,07	1.498.711,62	1.623.700,18	53.130.601,78

Rubricas	Saldo Inicial	Reavaliação/ ajustamento	Aumentos	Alienações	Transferências e abates	Saldo Final
Transporte .....	53.772.170,51		2.480.843,07	1.498.711,62	1.623.700,18	53.130.601,78
44.5.9.039 PAVIMENTAÇÃO DAS RUAS CAPITAO POMBO E ELIAS SALES - SITIO DA NAZARE						
44.5.9.040 NOVO CENTRO DE SAUDE DA NAZARÉ	62.957,55		90.899,80		7.011,00	146.846,35
44.5.9.041 PAVIMENTAÇÃO DO ACESSO AO CAMPO DE TREINO DO ESTADIO MUNICIPAL						
44.5.9.042 PAVIMENTAÇÃO DA RUA MANUEL JACINTO E TRAVESSA DA BUZINA - SITIO DA NAZARE	27.538,80					27.538,80
44.5.9.043 COLOCAÇÃO DE RAILS DE PROTECÇÃO NA ESTRADA FAMILICÃO/RAPOSOS	7.568,40				7.568,40	
44.5.9.044 PAVIMENTAÇÃO DE ESTRADAS E CAMINHOS DO CONCELHO - AUTO 06 DOMA 2017	179.835,09		26.774,19		206.609,28	
44.5.9.045 CONSTRUÇÃO E CONSERVAÇÃO DE ARRUAMENTOS, PRAÇAS E OUTROS - 2017						
44.5.9.046 REABILITAÇÃO DA MARGINAL DA NAZARÉ - ARRANJOS EXTERIORES NA ENVOLVENTE AO APOIO PRAIA A ONDA						
44.5.9.047 REQUALIFICAÇÃO DA MARGINAL DA NAZARÉ - 2ª FASE	277.940,81		30.338,34		308.279,15	
44.5.9.048 MONUMENTO AO PESCADOR	5.278,80					5.278,80
44.5.9.049 REABILITAÇÃO DO LARGO DA PRAÇA DE TOUROS - SÍTIO	87.894,17		98.966,64		186.860,81	
44.5.9.050 Colector Pluvial - Rua Manuel Jacinto - Sitio	20.179,11		1.948,07			22.127,18
44.5.9.051 REQUALIFICAÇÃO DA MARGINAL DA NAZARÉ - 3ª FASE			240.023,21		240.023,21	
44.5.9.052 CALÇETAMENTO DNO CONCELHO - EXECUÇÃO DE PASSEIO NA ESTRADA DA NAZARE - FANHAI			2.736,13			2.736,13
44.5.9.053 PAVIMENTAÇÃO DA ESTRADA DA SERRA DE BAIIXO DE FAMILICÃO	25.170,71					25.170,71
44.5.9.054 PAVIMENTAÇÃO DE VARIOS ARRUAMENTOS NAS FREGUESIAS DE NAZARÉ, VALADO DOS FRADES E FAMILICÃO			47.319,73			47.319,73
44.5.9.055 REQUALIFICAÇÃO DA PRAÇA 25 DE ABRIL	14.760,00					14.760,00
44.5.9.056 REQUALIFICAÇÃO DA PRAÇA NO LARGO DA FONTE VELHA	33.210,00					33.210,00
44.5.9.057 REABILITAÇÃO DO LARGO DA ESTAÇÃO	10.086,00					10.086,00
44.5.9.058 REABILITAÇÃO DO LARGO DA MISERICORDIA	23.370,00					23.370,00
44.5.9.059 COLOCAÇÃO DE PAVIMENTO NO PARQUE INFANTIL DA MARGINAL			15.647,56		15.647,56	
44.5.9.060 ILUMINAÇÃO PUBLICA - LARGO PRAÇA DE TOUROS NO SITIO DA NAZARE						
44.5.9.061 PAVIMENTAÇÃO DA RUA DA SURDA, RUA JOGO DA BOLA, TRAVESSA PADRE EMANUEL DIAS PEREIRA. RUA DA FONTINHA, LARGO JUNTO IGREJA			18.835,78		18.835,78	
44.5.9.062 PAVIMENTAÇÃO DA TRAVESSA S. FRANCISCO XAVIER, RUA DA PRAÇA DE TOUROS			23.618,76		23.618,76	
44.5.9.063 DEMOLIÇÃO DO ANTIGO CENTRO DE SAUDE			44.043,00		44.043,00	
44.5.9.064 INTERFACE DE TRANSPORTES PUBLICOS - AVENIDA DO MUNICIPIO			12.195,45			12.195,45
44.5.9.065 PAVIMENTAÇÃO DE ESTRADAS E CAMINHOS NO CONCELHO - RUA 5 DE JUNHO. RUA DA MOUCHINHA. RUA DA LIBERDADE E TRAVESSA DO CLUBE						
44.6 Adiantamentos por conta de bens de dominio publico						
44.7 Adiantamentos por conta de investimentos financeir						
44.8 Adiantamentos por conta de imobilizações corporeas						
44.9 Adiantamentos por conta de imobilizações incorpore						
45 BENS DE DOMÍNIO PÚBLICO	16.715.324,23		1.159.986,74	150.000,00		17.725.310,97
45.1 Terrenos e recursos naturais	674.444,67					674.444,67
45.2 Edifícios	398.554,14					398.554,14
45.3 Outras construções e infraestruturas	15.484.346,97		1.135.290,89	150.000,00		16.469.637,86
45.4 Infra-estruturas e equipamentos natureza militar						
45.5 Bens do património histórico, artist. e cultural	53.828,76					53.828,76
A transportar .....	71.159.134,49		4.269.480,62	1.648.711,62	2.682.197,13	71.097.706,36
Total .....	71.159.134,49		4.269.480,62	1.648.711,62	2.682.197,13	71.097.706,36

Rubricas	Saldo Inicial	Reavaliação/ ajustamento	Aumentos	Alienações	Transferências e abates	Saldo Final
Transporte .....	71.159.134,49		4.269.480,62	1.648.711,62	2.682.197,13	71.097.706,36
45.9 Outros bens de domínio público	104.149,69		24.695,85			128.845,54
Total .....	71.263.284,18		4.294.176,47	1.648.711,62	2.682.197,13	71.226.551,90

Rubricas	Saldo Inicial	Reforço				TOTAL	Regularizações	Saldo Final
		B. Inicial	Anos anteriores	Diversos	Exercício			
48 AMORTIZAÇÕES ACUMULADAS	23.208.733,38		239.094,84	1.515,57	1.649.396,53	1.890.006,94	433.957,62	24.664.782,70
48.1 De investimentos em imóveis								
48.1.1 Terrenos e recursos naturais								
48.1.2 Edifícios e outras construções								
48.1.2.1 Edifícios								
48.1.2.2 Outras construções								
48.2 De imobilizações corpóreas	17.884.874,01		196.796,71	272,09	1.064.771,76	1.261.840,56	229.804,35	18.916.910,22
48.2.1 Terrenos e recursos naturais								
48.2.2 Edifícios e outras construções	10.265.945,35		196.796,71	272,09	720.820,56	917.889,36	96.911,97	11.086.922,74
48.2.2.1 Edifícios	1.902.831,75			272,09	190.666,75	190.938,84	96.873,77	1.996.896,82
48.2.2.2 Outras construções	8.363.113,60		196.796,71		530.153,81	726.950,52	38,20	9.090.025,92
48.2.3 Equipamento básico	3.124.076,74				121.798,94	121.798,94	12.351,37	3.233.524,31
48.2.3.1 Software	1.229,58							1.229,58
48.2.3.9 Outros	3.122.847,16				121.798,94	121.798,94	12.351,37	3.232.294,73
48.2.4 Equipamento de transporte	908.803,33				12.282,23	12.282,23	9.490,69	911.594,87
48.2.5 Ferramentas e utensílios	28.548,26				442,17	442,17		28.990,43
48.2.6 Equipamento administrativo	2.778.675,27				140.030,62	140.030,62	111.050,32	2.807.655,57
48.2.6.1 Software	875.796,78				28.473,83	28.473,83	137,30	904.133,31
48.2.6.9 Outros	1.902.878,49				111.556,79	111.556,79	110.913,02	1.903.522,26
48.2.7 Taras e vasilhame								
48.2.9 Outras imobilizações corpóreas	778.825,06				69.397,24	69.397,24		848.222,30
48.3 De imobilizações incorpóreas	9.570,93				403,82	403,82		9.974,75
48.3.1 Despesas de instalação					403,82	403,82		403,82
48.3.2 Despesas de investigação e de desenvolvimento	9.570,93							9.570,93
48.3.3 Propriedade industrial e outros direitos								
48.5 De bens de domínio público	5.314.288,44		42.298,13	1.243,48	584.220,95	627.762,56	204.153,27	5.737.897,73
48.5.1 Terrenos e recursos naturais								
48.5.2 Edifícios	43.051,60				3.365,32	3.365,32		46.416,92
48.5.3 Outras construções e infraestruturas	5.171.926,25		42.298,13	1.243,48	573.889,34	617.430,95	204.153,27	5.585.203,93
48.5.4 Infra-estruturas e equipamentos de natureza milita								
48.5.5 Bens de patrimônio histórico, artístico e cultural	6.217,44				645,06	645,06		6.862,50
48.5.9 Outros bens de domínio público	93.093,15				6.321,23	6.321,23		99.414,38
49 PROVISÕES PARA INVESTIMENTOS FINANCEIROS								
49.1 Partes de capital								
49.2 Obrigações e títulos de participação								
49.5 Outras aplicações financeiras								
49.9 Outras não especificadas - recurso aplicação								
A transportar .....								
Total .....	23.208.733,38		239.094,84	1.515,57	1.649.396,53	1.890.006,94	433.957,62	24.664.782,70



**MUNICIPIO DA NAZARÉ**  
**PRESTAÇÃO DE CONTAS – EXERCICIO ECONÓMICO DE 2018**

8.2.11.....

**8.2.12. Relativamente às imobilizações corpóreas e em curso, deve indicar-se o valor global, para cada uma das contas, de:**

**Imobilizações em poder de terceiros, incluindo bens de domínio público cedidos por contrato de concessão, em conformidade com o estabelecido no presente diploma;**

Encontra-se concessionada a rede de distribuição eléctrica à E.D.P., tendo-se recebido em 2018 a importância de 91.705,11€ por trimestre.

**8.2.13. Indicação dos bens utilizados em regime de locação financeira, com menção dos respectivos valores contabilísticos.**

MUNICIPIO DA NAZARÉ		
Cód. Conta	Designação	Valor em dívida
26.1.3	Leasing	
26.1.3.03	Caixa Leasing e Factoring- CT. nº 315727 Imóvel	92.959,20
	<b>Total Geral</b>	<b>92.959,20</b>

Em 31 de Dezembro, encontravam-se em curso os contratos que surgem acima, no valor de 92.959,20 €.

**8.2.14. Relação dos bens do imobilizado que não foi possível valorizar, com indicação das razões dessa impossibilidade.**

Do ponto de vista dos bens móveis, a inventariação encontra-se realizada.

Quanto aos bens imóveis, continua a decorrer uma análise detalhada aos bens imóveis propriedade do Município para se proceder a uma atualização dos registos na Conservatória do Registo Predial e nas Finanças assim como na contabilidade do



**MUNICÍPIO DA NAZARÉ**  
**PRESTAÇÃO DE CONTAS – EXERCÍCIO ECONÓMICO DE 2018**

Município. Continuam também a ser averiguadas as áreas cedidas ao Município, no âmbito das operações de loteamento, quer para o seu património privado quer público, que ainda não foram identificadas e valorizadas e que por isso ainda não constam no património do Município.

**8.2.15. Identificação dos bens de domínio público que não são objecto de amortização e indicação das respectivas razões.**

Não existe esta situação.

**8.2.16. Designação e sede das entidades participadas, com indicação da parcela detida, bem como dos capitais próprios ou equivalente e do resultado do último exercício em cada uma dessas entidades, com menção desse exercício.**

**A - Participações em entidades societárias**

Entidade participada		Tipo de entidade	CAE	Capital	Participação no final do exercício			Forma de realização do capital	
Denominação	N.I.P.C.				Valor nominal subscrito	%	Valor nominal realizado	Meios monetários	Em espécie
Empresa Municipal Nazaré Qualifica, EM	507571053	Societária	74872	10 000,00	10 000,00	100		x	-
Águas do Tejo Atlântico, S.A.	514837130	Societária	37002	113 527 680,00	273 724,00	0,24	273 724,00	x	-

**B - Participações em entidades não societárias**

Entidade participada		Tipo de entidade	CAE	Capital estatutário	Contribuição		
Denominação	N.I.P.C.				Em N	Forma de realização	
					Meios Monetários	Em espécie	
Associação Sem Fins Específicos - AMO Mais	506922332	Não Societária	94110	0,00	1 200,00	1 200,00	-
Serviços Municipalizados da Nazaré	680017399	Não Societária	41000	0,00	x	x	-
Associação Nacional de Municípios Portugueses	501627413	AM	91333	0,00	4 870,68	4 870,68	-
Ass. Portuguesa Municípios com Centro Histórico	502131047	Não Societária	91333	89 204,76	x	x	-
Comunidade Intermunicipal do Oeste	502266694	Não Societária	84130	530 747,61	x	x	-



**MUNICÍPIO DA NAZARÉ**  
**PRESTAÇÃO DE CONTAS – EXERCÍCIO ECONÓMICO DE 2018**

***8.2.17. Relativamente aos elementos incluídos nas contas «Títulos negociáveis» e «Outras aplicações de tesouraria», indicação, quando aplicável, da natureza, entidades, quantidades e valores de balanço.***

Não existiram aplicações de tesouraria.

***8.2.18...***

***8.2.19...***

***8.2.20...***

***8.2.21...***

***8.2.22. Valor global das dívidas de cobrança duvidosa incluídas em cada uma das rubricas de dívidas de terceiros constantes do balanço.***

No final do exercício, o montante dos clientes de cobrança duvidosa e a respetiva provisão ascendem a 847.563,93€.

***8.2.23...***

***8.2.24...***

***8.2.25...***



**MUNICIPIO DA NAZARÉ**  
**PRESTAÇÃO DE CONTAS – EXERCÍCIO ECONÓMICO DE 2018**

***8.2.26. Descrição desagregada das responsabilidades, por garantias e cauções prestadas e recibos para cobrança de acordo com o seguinte mapa:***

(Ver mapa folha seguinte)



ENTIDADE		MAPA DAS CONTAS DE ORDEM				DATA	ANO	PAGINA
CMN		Período: 2018/01/02 a 2018/12/31				2019/03/29	2018	1
COD. CONTA	DESIGNAÇÃO	SALDO INICIAL		DO PERÍODO		SALDO FINAL		
		DEBITO	CREDITO	DEBITO	CREDITO	DEVEDOR	CREADOR	
09	CONTAS DE ORDEM	1.357.198,77	1.357.198,77					
09.1	RECEITA LIQUIDADADA	231.563,93				231.563,93		
09.1.1	ANOS ANTERIORES	231.563,93				231.563,93		
09.1.1.01	RECEITA VIRTUAL LIQUIDADADA	231.563,93				231.563,93		
09.2	GARANTIAS BANCÁRIAS		1.125.634,84				1.125.634,84	
09.2.1	EMPREITADAS E FORNECIMENTOS		1.125.634,84				1.125.634,84	
09.2.1.01	CAUÇÕES PRESTADAS		1.125.634,84				1.125.634,84	
09.2.1.01.001	AZINHEIRO - ESTRADA ATLANTICA		32.153,49				32.153,49	
09.2.1.01.002	AZINHEIRO- ESTAÇÃO ELEV. DO SÍTIO E.E.2		3.300,00				3.300,00	
09.2.1.01.003	ANTÔNIO BRÁS MEIRA-CINE-TEATRO-E. PUBLIC							
09.2.1.01.004	JCE- CENTRO DE ALTO REND. SURF NAZARÉ		32.301,41				32.301,41	
09.2.1.01.005	JCE-CASA MORTUÁRIA NAZARÉ		7.335,04				7.335,04	
09.2.1.01.006	CPTP E ETERMAR- RECIPIES ARTIFICIAIS		102.005,67				102.005,67	
09.2.1.01.007	C.TINTA E PESTANA-VAL.LARGO BASTIÃO FER.							
09.2.1.01.008	C.PASTILHA E PASTILHA-R. OFICINAS		7.232,09				7.232,09	
09.2.1.01.009	C. ANTÔNIO LEAL-PROCOM, PRAÇA SOUSA OLIV							
09.2.1.01.010	FIALHO E PAULO- REM. ARM. OFININAS MUNIC							
09.2.1.01.011	INDUGAL-BAIRRO DE HAB. SOCIAL NAZARÉ-2ºF		32.111,76				32.111,76	
09.2.1.01.012	LIFTECH-LIGAÇÃO NAZARÉ-PEDERNEIRA		94.953,85				94.953,85	
09.2.1.01.013	LAJEMAR-NOVA BIBLIOTECA DA NAZARÉ		171.225,03				171.225,03	
09.2.1.01.014	MOTA-ENGIL-PARQUE DE ESTAC.CANDIDO D REI							
09.2.1.01.015	MANUEL G.ANTÔNIO-PROCOM-PASS.R.MOU.ALB.		8.832,10				8.832,10	
09.2.1.01.016	PATRICIOS- CENTRO ESCOLAR DA NAZARÉ		167.000,00				167.000,00	
09.2.1.01.017	ANTÔNIO E. GOMES-PAVIMENTAÇÕES FAMILIÇÃO		6.886,45				6.886,45	
09.2.1.01.018	COSTA E CARVALHO-CENTRO ESCOLAR DE FAMIL							
09.2.1.01.019	C. JULIO LOPES- DRENAGEM RESIDUAL		8.081,98				8.081,98	
09.2.1.01.020	JCE-REP ED. JUNTA DE FREGUESIA VALADO FR		5.760,19				5.760,19	
09.2.1.01.021	CASAI- CENTRO ESCOLAR VALADO F.		187.301,20				187.301,20	
09.2.1.01.022	VIBEIRAS- A.L. EMPRESARIAL VALADO DOS FR		171.930,29				171.930,29	
09.2.1.01.023	FCJ- ARRANJOS EXTERIORES BIBLIOTECA MUNI		9.893,29				9.893,29	
09.2.1.01.024	CASAPE- CONTR.E COBERTURA CINE TEATRO NZ							
09.2.1.01.025	PINTO E BRAS-COLECTOR PL. RIO NOVO		1.832,97				1.832,97	
09.2.1.01.026	FABRIGIMNO- PAVILHÃO M.SUBSTITUIÇÃO PISO		6.688,42				6.688,42	
09.2.1.01.027	COLUM-ARRUAMENTOS, RUA GIL VICENTE NAZAR		4.994,20				4.994,20	
09.2.1.01.028	C.MANUEL E LINO-CONST. ESCOLA PRÉ-PRIMÁR							
09.2.1.01.029	C.AQUINO E RODRIGUES-CONTR.CAMPO TENIS-2		7.123,65				7.123,65	
09.2.1.01.030	CIVIBRAL-NOVO PAV. GIMNODESPORTIVO NAZAR							
09.2.1.01.031	MANUEL G.ANTÔNIO-R.TEOFILO BRAGA-SÍTIO		11.207,69				11.207,69	
09.2.1.01.032	JARDIMAGEM-ARRANJOS DE CALÇADAS NO CONCE		11.229,27				11.229,27	
09.2.1.01.033	PINTO E BRAS-SANEAMENTO-CASAL DOS AMADOS		1.508,48				1.508,48	
09.2.1.01.034	BLOCO-SUBSTITUIÇÃO COBERTURA PAVILHÃO VF		3.813,77				3.813,77	
09.2.1.01.035	ALFA-TENIS-COMPLEXO DESPORTIVO V.FRADES							
09.2.1.01.036	C.ANTÔNIO LEAL- INFRAEST. R.PADRE GARCIA							
09.2.1.01.037	AZINHEIRO- PAVIMENTAÇÕES CASAL MOTA							
09.2.1.01.038	AZINHEIRO- CAMINHO AGRICOLA PRAZOS PIAS							
09.2.1.01.039	AZINHEIRO-CAMINHO AGRICOLA MOUCHINHA							
09.2.1.01.040	CONST. JULIO LOPES-REDE DRENAGEM FAMILI		2.739,55				2.739,55	
09.2.1.01.041	PAULO & FILHOS - CAR SURF NAZARÉ 2ª FASE		26.193,00				26.193,00	
09.2.1.01.042	VIRGILIO CUNHA-PAVIM. DIVERSAS RUAS NAZA							
09.2.1.01.043	VIRGILIO CUNHA-PAVIM. DIVERSAS RUAS PEDE							
09.9	CONTAS DE CONTRAPARTIDA	1.125.634,84	231.563,93			894.070,91		
09.9.1	RECEITA LIQUIDADADA		231.563,93				231.563,93	
09.9.2	CAUÇÕES	1.125.634,84				1.125.634,84		
	TOTAL ...	1.357.198,77	1.357.198,77					



**MUNICÍPIO DA NAZARÉ**  
**PRESTAÇÃO DE CONTAS – EXERCÍCIO ECONÓMICO DE 2018**

**8.2.27. Desdobramento das contas de provisões acumuladas explicitando os movimentos ocorridos no exercício, de acordo com o quadro seguinte:**

CÂMARA MUNICIPAL DA NAZARÉ

ANO: 2018

(unidade: euros)

Código das contas	Código das contas	Saldo inicial	Aumento	Redução	Utilização	Reclassificação	Saldo final
19	Provisões para aplicações de tesouraria						
<b>291</b>	<b>Provisões para cobranças duvidosas</b>	<b>847 563,93</b>					<b>847 563,93</b>
<b>292</b>	<b>Provisões para riscos e encargos</b>	<b>3 103 586,42</b>	<b>1 241 808,85</b>	<b>73 114,55</b>	<b>710 149,17</b>	<b>0,00</b>	<b>3 562 131,55</b>
2921	Processos judiciais em curso	1 830 648,47	1 241 808,85	73 114,55	710 149,17	1 272 937,95	3 562 131,55
2928	Outros riscos e encargos	1 272 937,95				-1 272 937,95	0,00
39	Provisões para depreciação de existências						
49	Provisões para investimentos financeiros						

- Provisões para processos judiciais:

No final do exercício anterior, o montante das provisões para processos judiciais em curso ascendia a 1.830.648,47€. Neste exercício, tendo por base as informações facultadas pelo departamento jurídico, esta provisão foi reduzida em 73.114,55€, tendo sido registada em proveitos extraordinários. Registou-se ainda um reforço de provisão no valor de 1.241.808,85 € e uma utilização no valor de 710.149,17€.

- Provisões para outros riscos e encargos:

Neste exercício, o município reclassificou o valor do saldo desta rubrica para provisões para processos judiciais em curso.

Assim, o montante global das provisões para riscos e encargos, no final do exercício, ascende a 3.562.131,55€.



**MUNICÍPIO DA NAZARÉ**  
**PRESTAÇÃO DE CONTAS – EXERCÍCIO ECONÓMICO DE 2018**

**8.2.28. Explicitação e justificação dos movimentos ocorridos no exercício de cada uma das contas da classe 5 «Fundo patrimonial», constantes do balanço.**

A conta 57.6 – foi movimentada pela inventariação de um terreno transferido gratuitamente para o município sito em Areal/Calhau, no âmbito do processo de obras 843/17, no valor de 14.425,20€.

A conta 59 – Resultados transitados – teve o seguinte movimento:

Transferência para Fundos Próprios do resultado líquido do exercício de 2017, no valor de 744.444,24 €.

Contabilização do custo dos terrenos vendidos da ALE relativos a anos anteriores no valor 985.821,38 €.

Regularização do abate de bens imóveis que já tinham sido vendidos em anos anteriores mas que continuavam registados no património do município no valor de 266.554,72 €.

Regularização do valor de terrenos da ALE vendidos em anos anteriores de 1.204.847,20 €.

Regularização de um proveito referente a anos anteriores no valor de 88.216,46 €.

Regularizações de amortizações e bens inventariados de anos anteriores no valor de 21.231,78 €.

Anulação de gastos registados em exercícios anteriores das faturas da Nazaré Qualifica referentes ao contrato programa ATL 2017 no valor de 147.576,00 €.

Regularização de provisões de processos judiciais anteriores ao corrente exercício que, na altura e segundo informação do setor jurídico, a probabilidade de existirem repercussões financeiras para o município era quase nula. No âmbito do Programa de Ajustamento Municipal, em sede de Fundo de Apoio Municipal, por precaução, o município decidiu reforçar em passivos contingentes o valor de 986.443,31 €.



**MUNICÍPIO DA NAZARÉ**  
**PRESTAÇÃO DE CONTAS – EXERCÍCIO ECONÓMICO DE 2018**

**8.2.29 – Demonstração do custo das mercadorias vendidas e das matérias consumidas, como segue:**

<b>Rubricas</b>	<b>Mercadorias</b>	<b>Mat. Primas, Subs., Consumo</b>	<b>TOTAL</b>
Existências Iniciais	0,00	126 655,37	126 655,37
Compras	0,00	186 627,96	186 627,96
Regularização de Existências	0,00	8 659,53	8 659,53
Existências Finais	0,00	103 664,80	103 664,80
<b>Custo no Exercício</b>	<b>0,00</b>	<b>218 278,06</b>	<b>218 278,06</b>



**MUNICIPIO DA NAZARÉ**  
**PRESTAÇÃO DE CONTAS – EXERCICIO ECONÓMICO DE 2018**

***8.2.31. Demonstração dos Resultados Financeiros:***

(Ver mapa folha seguinte)

DEMONSTRAÇÃO DE RESULTADOS FINANCEIROS

ANO 2018

ENTIDADE

CMN

-

Município da Nazaré

Janeiro - Dezembro

Pag. 1

CUSTOS E PERDAS	EXERCÍCIOS		PROVEITOS E GANHOS	EXERCÍCIOS	
	N	N - 1		N	N - 1
681 - JUROS SUPOSTOS	600.901,31	810.081,28	781 - JUROS OBTIDOS		
682 - PERDAS EM ENTIDADES PARTICIPADAS			782 - GANHOS EM ENTIDADES PARTICIPADAS		
683 - AMORTIZAÇÕES DE INVESTIMENTOS EM IMÓVEIS			783 - RENDIMENTOS DE IMÓVEIS	409.407,92	514.515,49
684 - PROVISÕES PARA APLICAÇÕES FINANCEIRAS			784 - RENDIMENTOS DE PARTICIPAÇÕES DE CAPITAL		468,27
685 - DIFERENÇAS DE CÂMBIO DESFAVORÁVEIS			785 - DIFERENÇAS DE CÂMBIO FAVORÁVEIS		
687 - PERDAS NA ALIENAÇÃO DE APLICAÇÕES DE TESOURARIA			786 - DESC. DE PTO. PAGAMENTO OBTIDOS		
688 - OUTROS CUSTOS E PERDAS FINANCEIRAS	15.678,08	14.145,58	787 - GANHOS NA ALIEN. APLIC. TESOURARIA		
<b>RESULTADOS FINANCEIROS</b>	-207.171,47	-309.243,10	788 - OUTROS PROV. E GANHOS FINANCEIROS		
Total .....	409.407,92	514.983,76	Total .....	409.407,92	514.983,76

ORGÃO EXECUTIVO

Em \_\_\_ de \_\_\_\_\_ de \_\_\_

ORGÃO DELIBERATIVO

Em \_\_\_ de \_\_\_\_\_ de \_\_\_



**MUNICÍPIO DA NAZARÉ**  
**PRESTAÇÃO DE CONTAS – EXERCÍCIO ECONÓMICO DE 2018**

***8.2.32. Demonstração dos Resultados Extraordinários:***

(Ver mapa folha seguinte)

ENTIDADE CMN -

Município da Nazaré

Janeiro - Dezembro

Pag. 1

CUSTOS E PERDAS	EXERCÍCIOS		PROVEITOS E GANHOS	EXERCÍCIOS	
	N	N - 1		N	N - 1
691 - TRANSFÊRENCIAS DE CAPITAL CONCEDIDAS	51.000,00	44.000,00	791 - RESTITUIÇÃO DE IMPOSTOS		
692 - DÍVIDAS INCOBRÁVEIS			792 - RECUPERAÇÃO DE DÍVIDAS		
693 - PERDAS EM EXISTÊNCIAS			793 - GANHOS EM EXISTÊNCIA		6.851,05
694 - PERDAS EM IMOBILIZAÇÕES	292.097,52		794 - GANHOS IMOBILIZAÇÕES	213.027,75	43.724,61
695 - MULTAS E PENALIDADES	5.055,57	5.004,92	795 - BENEFÍCIOS PENAL. CONTRATUAIS	3.697,86	768,55
696 - AUMENTOS AMORTIZ. PROVISÕES			796 - REDUÇÕES AMORT. PROVISÕES	73.114,55	284.676,53
697 - CORREÇÕES REL. EXERC. ANTERIORES	177.552,60	183.608,00	797 - CORREÇÕES RELAT. EXERC. ANTERIORES	11.486,52	44.270,80
698 - OUTROS CUSTOS E PERDAS EXTRAORDINÁRIOS	19.048,64	52.031,51	798 - OUTROS PROV. GANHOS EXTRAORDINÁRIOS	463.142,40	324.302,97
<b>RESULTADOS EXTRAORDINARIOS</b>	219.714,75	419.950,08			
Total .....	764.469,08	704.594,51	Total .....	764.469,08	704.594,51

ORGÃO EXECUTIVO

Em \_\_\_ de \_\_\_\_\_ de \_\_\_\_

ORGÃO DELIBERATIVO

Em \_\_\_ de \_\_\_\_\_ de \_\_\_\_





**MUNICÍPIO DA NAZARÉ**  
**PRESTAÇÃO DE CONTAS – EXERCÍCIO ECONÓMICO DE 2018**

***8.3. Notas sobre o processo orçamental e respectiva execução***

***Modificações do orçamento e ao plano plurianual de investimentos***

***8.3.1. Modificações do orçamento***

***8.3.2. Modificações ao plano plurianual de investimentos***

**VER MAPAS DETALHADOS NO VOLUME II**



**MUNICÍPIO DA NAZARÉ**  
**PRESTAÇÃO DE CONTAS – EXERCÍCIO ECONÓMICO DE 2018**

***8.3.1.1. Mapa Resumo das Modificações na Receita***

(Ver mapa folha seguinte)

Município da Nazaré

TOTAL DE ALTERAÇÕES : 2

TOTAL DE REVISÕES :

DO ANO CONTABILISTICO DE: 2018

Periodo: 2018/01/02 a 2018/12/31

CLASSIFICAÇÃO ECONÓMICA		DOTAÇÕES DA RECEITA			OBSERVAÇÕES	
CÓDIGO	DESCRIÇÃO	PREVISÕES INICIAIS	MODIFICAÇÕES ORÇAMENTAIS			PREVISÕES CORRIGIDAS
			INSCRIÇÕES / REFORÇOS	DIMINUIÇÕES / ANULAÇÕES		
<b>01</b>	<b>IMPOSTOS DIRECTOS</b>	6.336.819,00			6.336.819,00	
<b>0102</b>	<b>OUTROS</b>	6.336.819,00			6.336.819,00	
010202	IMI - IMPOSTO MUNICIPAL SOBRE IMÓVEIS	4.530.110,00			4.530.110,00	
010203	IMPOSTO UNICO DE CIRCULAÇÃO	331.316,00			331.316,00	
010204	IMT - IMPOSTO MUNICIPAL SOBRE TRANSAÇÕES	1.324.338,00			1.324.338,00	
010205	DERRAMA	151.053,00			151.053,00	
<b>010207</b>	<b>IMPOSTOS ABOLIDOS</b>	2,00			2,00	
01020701	CONTRIBUIÇÃO AUTARQUICA	1,00			1,00	
01020702	IMPOSTO MUNICIPAL DE SISA	1,00			1,00	
<b>02</b>	<b>IMPOSTOS INDIRECTOS</b>	288.702,00			288.702,00	
<b>0202</b>	<b>OUTROS</b>	288.702,00			288.702,00	
<b>020206</b>	<b>IMPOSTOS INDIRECTOS ESPECÍFICOS DAS AUTARQUIAS LOC</b>	288.702,00			288.702,00	
02020602	LOTEAMENTOS E OBRAS	95.874,00			95.874,00	
02020603	Ocupação da Via Pública	188.557,00			188.557,00	
02020605	Publicidade	1.871,00			1.871,00	
<b>02020699</b>	<b>Outros</b>	2.400,00			2.400,00	
0202069901	TAXA MUNICIPAL DE DIREITOS DE PASSAGEM	2.400,00			2.400,00	
<b>04</b>	<b>TAXAS, MULTAS E OUTRAS PENALIDADES</b>	289.003,00			289.003,00	
<b>0401</b>	<b>TAXAS</b>	283.020,00			283.020,00	
<b>040123</b>	<b>TAXAS ESPECÍFICAS DAS AUTARQUIAS LOCAIS</b>	283.020,00			283.020,00	
04012301	Mercados e Feiras	79.889,00			79.889,00	
04012302	Loteamentos e Obras	194.249,00			194.249,00	
04012305	Caça, uso e porte de arma	7,00			7,00	
04012306	Saneamento - Taxa Conservação Part.	1,00			1,00	
<b>04012399</b>	<b>Outras</b>	8.874,00			8.874,00	
0401239999	OUTROS	8.874,00			8.874,00	
<b>0402</b>	<b>MULTAS E OUTRAS PENALIDADES</b>	5.983,00			5.983,00	
040201	JUROS DE MORA	5.982,00			5.982,00	
040204	COIMAS E PENALIDADES POR CONTRA-ORDENAÇÕES	1,00			1,00	
<b>05</b>	<b>RENDIMENTOS DE PROPRIEDADE</b>	456.759,00			456.759,00	
<b>0502</b>	<b>JUROS- SOCIEDADES FINANCEIRAS</b>	1,00			1,00	
050201	BANCOS E OUTRAS INSTITUIÇÕES FINANCEIRAS	1,00			1,00	
<b>0509</b>	<b>PARTICIPAÇÕES NOS LUCROS DE ADMINISTRAÇÕES PÚBLICA</b>	500,00			500,00	
050999	Outras	500,00			500,00	
<b>0510</b>	<b>RENDAS</b>	456.258,00			456.258,00	
051001	TERRENOS	66.000,00			66.000,00	
051099	Outros	390.258,00			390.258,00	
<b>06</b>	<b>TRANSFERÊNCIAS CORRENTES</b>	3.618.827,00			3.618.827,00	
<b>0603</b>	<b>ADMINISTRAÇÃO CENTRAL</b>	3.618.827,00			3.618.827,00	
<b>060301</b>	<b>ESTADO</b>	3.618.827,00			3.618.827,00	
06030101	Fundo de Equilibrio Financeiro	2.701.488,00			2.701.488,00	
06030102	Fundo Social Municipal	186.254,00			186.254,00	
06030103	Participação Fixa no IRS	449.604,00			449.604,00	
06030199	Outros	281.481,00			281.481,00	
<b>07</b>	<b>VENDA DE BENS E SERVIÇOS CORRENTES</b>	296.715,00			296.715,00	
<b>0702</b>	<b>SERVIÇOS</b>	268.713,00			268.713,00	
<b>070208</b>	<b>SERVIÇOS SOCIAIS, RECREATIVOS, CULTURAIS E DE DESP</b>	74.580,00			74.580,00	
07020804	Serviços Desportivos	74.580,00			74.580,00	
<b>070209</b>	<b>SERVIÇOS ESPECÍFICOS DAS AUTARQUIAS</b>	81.683,00			81.683,00	
07020901	Saneamento	31.611,00			31.611,00	
07020902	Resíduos Sólidos	29.319,00			29.319,00	
07020904	Trabalhos por Conta de Particulares	66,00			66,00	
07020905	Cemitérios	20.687,00			20.687,00	
070299	OUTROS	112.450,00			112.450,00	
<b>0703</b>	<b>RENDAS</b>	28.002,00			28.002,00	
070301	HABITAÇÕES	28.002,00			28.002,00	
<b>08</b>	<b>OUTRAS RECEITAS CORRENTES</b>	2.098.157,00			2.098.157,00	
<b>0801</b>	<b>OUTRAS</b>	2.098.157,00			2.098.157,00	
<b>080199</b>	<b>OUTRAS</b>	2.098.157,00			2.098.157,00	

Município da Nazaré

TOTAL DE ALTERAÇÕES : 2

TOTAL DE REVISÕES :

DO ANO CONTABILISTICO DE: 2018

Periodo: 2018/01/02 a 2018/12/31

CLASSIFICAÇÃO ECONÓMICA		DOTAÇÕES DA RECEITA			OBSERVAÇÕES	
CÓDIGO	DESCRIÇÃO	PREVISÕES INICIAIS	MODIFICAÇÕES ORÇAMENTAIS			PREVISÕES CORRIGIDAS
			INSCRIÇÕES / REFORÇOS	DIMINUIÇÕES / ANULAÇÕES		
08019999	Diversas	2.098.157,00			2.098.157,00	
<b>09</b>	<b>VENDA DE BENS DE INVESTIMENTO</b>	143.763,00			143.763,00	
<b>0901</b>	<b>TERRENOS</b>	1,00			1,00	
090106	ADMINISTRAÇÃO PÚBLICA- ADMINISTRAÇÃO LOCAL- CONTIN	1,00			1,00	
<b>0902</b>	<b>HABITAÇÕES</b>	1,00			1,00	
090206	ADMINISTRAÇÃO PÚBLICA- ADMINISTRAÇÃO LOCAL- CONTIN	1,00			1,00	
<b>0904</b>	<b>OUTROS BENS DE INVESTIMENTO</b>	143.761,00			143.761,00	
<b>090401</b>	<b>SOCIEDADES E QUASE-SOCIEDADES NÃO FINANCEIRAS</b>	143.760,00			143.760,00	
09040101	Equipamento de Transporte	136.094,00			136.094,00	
09040102	Maquinaria e Equipamento	7.666,00			7.666,00	
<b>090410</b>	<b>FAMÍLIAS</b>	1,00			1,00	
09041002	Maquinaria e Equipamento	1,00			1,00	
<b>10</b>	<b>TRANSFERÊNCIAS DE CAPITAL</b>	6.537.014,00			6.537.014,00	
<b>1001</b>	<b>SOCIEDADES E QUASE-SOCIEDADES NÃO FINANCEIRAS</b>	26.849,00			26.849,00	
<b>100101</b>	<b>PÚBLICAS</b>	26.849,00			26.849,00	
10010102	Empresas Públicas Municipais e Intermunicipais	1,00			1,00	
10010199	Outras	26.848,00			26.848,00	
<b>1003</b>	<b>ADMINISTRAÇÃO CENTRAL</b>	6.510.165,00			6.510.165,00	
<b>100301</b>	<b>ESTADO</b>	1.610.165,00			1.610.165,00	
10030101	Fundo de Equilíbrio Financeiro	300.165,00			300.165,00	
10030104	Cooperação Técnica e Financeira	1.310.000,00			1.310.000,00	
<b>100307</b>	<b>ESTADO- PARTICIPAÇÃO COMUNITÁRIA EM PROJECTOS CO-</b>	4.900.000,00			4.900.000,00	
10030701	FEDER	4.900.000,00			4.900.000,00	
<b>12</b>	<b>PASSIVOS FINANCEIROS</b>	30.261.538,00	10.553.507,66		40.815.045,66	
<b>1205</b>	<b>EMPRÉSTIMOS A CURTO PRAZO</b>	1,00	600.000,00		600.001,00	
120502	SOCIEDADES FINANCEIRAS	1,00	600.000,00		600.001,00	
<b>1206</b>	<b>EMPRÉSTIMOS A MÉDIO E LONGO PRAZOS</b>	30.261.536,00	9.953.507,66		40.215.043,66	
120602	SOCIEDADES FINANCEIRAS	9.727.000,00			9.727.000,00	
120603	ADMINISTRAÇÃO PÚBLICA- ADMINISTRAÇÃO CENTRAL- ESTA	20.534.536,00	9.953.507,66		30.488.043,66	
<b>1207</b>	<b>OUTROS ACTIVOS FINANCEIROS</b>	1,00			1,00	
120703	ADMINISTRAÇÃO PÚBLICA- ADMINISTRAÇÃO CENTRAL- ESTA	1,00			1,00	
<b>13</b>	<b>OUTRAS RECEITAS DE CAPITAL</b>	17.136,00			17.136,00	
<b>1301</b>	<b>OUTRAS</b>	17.136,00			17.136,00	
130199	OUTRAS	17.136,00			17.136,00	
<b>15</b>	<b>REPOSIÇÕES NÃO ABATIDAS NOS PAGAMENTOS</b>	1,00			1,00	
<b>1501</b>	<b>REPOSIÇÕES NÃO ABATIDAS NOS PAGAMENTOS</b>	1,00			1,00	
150101	REPOSIÇÕES NÃO ABATIDAS NOS PAGAMENTOS	1,00			1,00	
TOTAL ...		50.344.434,00	10.553.507,66		60.897.941,66	

Em \_\_\_ de \_\_\_\_\_ de \_\_\_\_

Em \_\_\_ de \_\_\_\_\_ de \_\_\_\_



**MUNICIPIO DA NAZARÉ**  
**PRESTAÇÃO DE CONTAS – EXERCICIO ECONÓMICO DE 2018**

***8.3.1.2. Mapa Resumo das Modificações na Despesa***

(Ver mapa folha seguinte)

Município da Nazaré

TOTAL DE ALTERAÇÕES : 12

TOTAL DE REVISÕES :

DO ANO CONTABILISTICO DE 2018

Período: 2018/01/02 a 2018/12/31

IDENTIFICAÇÃO DAS RUBRICAS		DESPESA				O B S	
CLASSIFICAÇÃO ORGÂNICA ECONÓMICA		DESCRIÇÃO	DOTAÇÕES INICIAIS	MODIFICAÇÕES ORÇAMENTAIS			DOTAÇÕES CORRIGIDAS
				INSCRIÇÕES / REFORÇOS	DIMINUIÇÕES / ANULAÇÕES		
<b>01</b>		<b>ADMINISTRAÇÃO AUTÁRQUICA</b>					
<b>0101</b>		<b>ASSEMBLEIA MUNICIPAL</b>					
<b>0101</b>	<b>01</b>	<b>DESPESAS COM O PESSOAL</b>					
<b>0101</b>	<b>0102</b>	<b>ABONOS VARIÁVEIS OU EVENTUAIS</b>					
0101	010204	AJUDAS DE CUSTO	3.000,00			3.000,00	
<b>0101</b>	<b>010213</b>	<b>OUTROS SUPLEMENTOS E PRÉMIOS</b>					
0101	01021302	OUTROS	15.500,00	3.000,00		18.500,00	
<b>0102</b>		<b>CÂMARA MUNICIPAL E SERVIÇOS MUNICIPAIS</b>					
<b>0102</b>	<b>01</b>	<b>DESPESAS COM O PESSOAL</b>					
<b>0102</b>	<b>0101</b>	<b>REMUNERAÇÕES CERTAS E PERMANENTES</b>					
0102	010101	TITULARES DE ÓRGÃOS DE SOBERANIA E MEMBROS DE ÓRGÃ	195.000,00			195.000,00	
<b>0102</b>	<b>010104</b>	<b>PESSOAL DOS QUADROS- REGIME DE CONTRATO INDIVIDUAL</b>					
0102	01010401	PESSOAL EM FUNÇÕES A TEMPO INDETERMINADO	1.540.000,00			1.540.000,00	
0102	01010402	ALTERAÇÕES OBRIGATORIAS DE POSICIONAMENTO REMUNERATÓRIO	90.000,00			90.000,00	
0102	01010403	ALTERAÇÕES FACULTATIVAS DE POSICIONAMENTO REMUNERATÓRIO	1.000,00			1.000,00	
0102	01010404	RECRUTAMENTO DE PESSOAL PARA NOVOS POSTOS DE TRABALHO	120.000,00			120.000,00	
<b>0102</b>	<b>010106</b>	<b>PESSOAL CONTRATADO A TERMO</b>					
0102	01010601	PESSOAL EM FUNÇÕES A TERMO RESOLUTIVO	105.000,00			105.000,00	
0102	01010604	RECRUTAMENTO DE PESSOAL PARA NOVOS POSTOS DE TRABALHO	55.000,00	12.000,00		67.000,00	
0102	010107	PESSOAL EM REGIME DE TAREFA OU AVENÇA	30.000,00			30.000,00	
0102	010108	PESSOAL AGUARDANDO APOSENTAÇÃO	10.000,00			10.000,00	
0102	010109	PESSOAL EM QUALQUER OUTRA SITUAÇÃO	48.000,00	1.000,00		49.000,00	
0102	010111	REPRESENTAÇÃO	45.000,00			45.000,00	
0102	010112	SUPLEMENTOS E PRÉMIOS	1.000,00	1.500,00		2.500,00	
0102	010113	SUBSÍDIO DE REFEIÇÃO	220.000,00			220.000,00	
0102	010114	SUBSÍDIOS	330.000,00			330.000,00	
0102	010115	REMUNERAÇÕES POR DOENÇA E MATERNIDADE / PATERNIDAD	60.000,00	10.000,00		70.000,00	
<b>0102</b>	<b>0102</b>	<b>ABONOS VARIÁVEIS OU EVENTUAIS</b>					
0102	010202	HORAS EXTRAORDINÁRIAS	40.000,00	15.000,00		55.000,00	
0102	010203	ALIMENTAÇÃO E ALOJAMENTO	500,00			500,00	
0102	010204	AJUDAS DE CUSTO	60.000,00			60.000,00	
0102	010205	ABONO PARA FALHAS	8.000,00			8.000,00	
0102	010206	FORMAÇÃO	10.000,00			10.000,00	
<b>0102</b>	<b>010207</b>	<b>COLABORAÇÃO TÉCNICA E ESPECIALIZADA</b>					
0102	01020701	COLABORAÇÃO TÉCNICA E ESPECIALIZADA	100,00			100,00	
0102	010208	SUBSÍDIOS E ABONOS DE FIXAÇÃO, RESIDÊNCIA E ALOJAM	100,00			100,00	
0102	010209	SUBSÍDIO DE PREVENÇÃO	100,00			100,00	
0102	010210	SUBSÍDIO DE TRABALHO NOCTURNO	2.000,00			2.000,00	
0102	010211	SUBSÍDIO DE TURNO	20.000,00			20.000,00	
0102	010212	INDENIZACÕES POR CESSAÇÃO DE FUNÇÕES	10.000,00			10.000,00	
<b>0102</b>	<b>010213</b>	<b>OUTROS SUPLEMENTOS E PRÉMIOS</b>					
0102	01021301	PRÉMIOS DE DESEMPENHO	1.000,00			1.000,00	
0102	01021302	OUTROS	10.000,00			10.000,00	
<b>0102</b>	<b>0103</b>	<b>SEGURANÇA SOCIAL</b>					
0102	010301	ENCARGOS COM A SAÚDE	105.000,00		88.000,00	17.000,00	
0102	010302	OUTROS ENCARGOS COM A SAÚDE	25.000,00			25.000,00	
0102	010303	SUBSÍDIO FAMILIAR A CRIANÇAS E JOVENS	15.000,00			15.000,00	
0102	010304	OUTRAS PRESTAÇÕES FAMILIARES	6.000,00			6.000,00	
<b>0102</b>	<b>010305</b>	<b>CONTRIBUIÇÕES PARA A SEGURANÇA SOCIAL</b>					
0102	01030501	Assistência na Doença dos Funcionários Públicos	25.000,00			25.000,00	
<b>0102</b>	<b>01030502</b>	<b>Segurança Social dos Funcionários Públicos</b>					
0102	0103050201	Caixa Geral de Aposentações	335.000,00			335.000,00	
0102	0103050202	Segurança Social- Regime Geral	250.000,00	23.500,00		273.500,00	
0102	01030503	Outros	100,00			100,00	
0102	010306	ACIDENTES EM SERVIÇOS E DOENÇAS PROFISSIONAIS	40.000,00			40.000,00	
0102	010308	OUTRAS PENSÕES	100,00			100,00	
<b>0102</b>	<b>010309</b>	<b>SEGUROS</b>					
0102	01030901	Seguros de acidentes no trabalho e doenças profissionais	80.000,00		70.000,00	10.000,00	
0102	01030902	Seguros de saúde	500,00			500,00	

Município da Nazaré

TOTAL DE ALTERAÇÕES : 12

TOTAL DE REVISÕES :

DO ANO CONTABILISTICO DE 2018

Período: 2018/01/02 a 2018/12/31

IDENTIFICAÇÃO DAS RUBRICAS			DESPESA				O B S
CLASSIFICAÇÃO ORGÂNICA ECONÓMICA		DESCRIÇÃO	DOTAÇÕES INICIAIS	MODIFICAÇÕES ORÇAMENTAIS		DOTAÇÕES CORRIGIDAS	
				INSCRIÇÕES / REFORÇOS	DIMINUIÇÕES / ANULAÇÕES		
<b>0102</b>	<b>010310</b>	<b>OUTRAS DESPESAS DE SEGURANÇA SOCIAL</b>					
0102	01031001	EVENTUALIDADE MATERNIDADE, PATERNIDADE E ADOÇÃO	10.000,00			10.000,00	
0102	01031099	OUTRAS DESPESAS DE SEGURANÇA SOCIAL	500,00			500,00	
<b>0102</b>	<b>02</b>	<b>AQUISIÇÃO DE BENS E SERVIÇOS</b>					
<b>0102</b>	<b>0201</b>	<b>AQUISIÇÃO DE BENS</b>					
0102	020101	MATÉRIAS-PRIMAS E SUBSIDIÁRIAS	25.000,00			25.000,00	
<b>0102</b>	<b>020102</b>	<b>COMBUSTÍVEIS E LUBRIFICANTES</b>					
0102	02010201	Gasolina	24.000,00			24.000,00	
0102	02010202	Gasóleo	120.000,00			120.000,00	
0102	02010203	Gás	200.000,00			200.000,00	
0102	02010299	Outros	25.000,00			25.000,00	
0102	020104	LIMPEZA E HIGIENE	94.000,00			94.000,00	
0102	020107	VESTUÁRIO E ARTIGOS PESSOAIS	30.000,00			30.000,00	
0102	020108	MATERIAL DE ESCRITÓRIO	120.000,00	3.000,00		123.000,00	
0102	020109	PRODUTOS QUÍMICOS E FARMACÊUTICOS	16.000,00			16.000,00	
0102	020112	MATERIAL DE TRANSPORTE- PEÇAS	5.000,00			5.000,00	
0102	020114	OUTRO MATERIAL- PEÇAS	9.000,00			9.000,00	
0102	020115	PRÉMIOS, CONDECORAÇÕES E OFERTAS	60.000,00			60.000,00	
0102	020117	FERRAMENTAS E UTENSÍLIOS	23.000,00			23.000,00	
0102	020118	LIVROS E DOCUMENTAÇÃO TÉCNICA	2.000,00			2.000,00	
0102	020120	MATERIAL DE EDUCAÇÃO, CULTURA E RECREIO	25.000,00			25.000,00	
0102	020121	OUTROS BENS	560.000,00			560.000,00	
<b>0102</b>	<b>0202</b>	<b>AQUISIÇÃO DE SERVIÇOS</b>					
0102	020201	ENCARGOS DAS INSTALAÇÕES	1.525.000,00	70.000,00		1.595.000,00	
0102	020202	LIMPEZA E HIGIENE	5.570.000,00		91.000,00	5.479.000,00	
0102	020203	CONSERVAÇÃO DE BENS	225.000,00			225.000,00	
0102	020204	LOCAÇÃO DE EDIFÍCIOS	65.000,00	1.000,00		66.000,00	
0102	020208	LOCAÇÃO DE OUTROS BENS	11.000,00			11.000,00	
0102	020209	COMUNICAÇÕES	65.000,00			65.000,00	
0102	020210	TRANSPORTES	250.000,00			250.000,00	
0102	020212	SEGUROS	155.000,00		67.000,00	88.000,00	
0102	020213	DESLOCAÇÕES E ESTADAS	20.000,00		10.000,00	10.000,00	
0102	020214	ESTUDOS, PARECERES, PROJECTOS E CONSULTADORIA	980.000,00		117.000,00	863.000,00	
0102	020215	FORMAÇÃO	10.000,00			10.000,00	
0102	020216	SEMINÁRIOS, EXPOSIÇÕES E SIMILARES	3.000,00			3.000,00	
0102	020217	PUBLICIDADE	85.000,00			85.000,00	
0102	020218	VIGILÂNCIA E SEGURANÇA	45.000,00	17.000,00		62.000,00	
0102	020219	ASSISTÊNCIA TÉCNICA	5.000,00			5.000,00	
0102	020220	OUTROS TRABALHOS ESPECIALIZADOS	5.800.000,00	120.000,00		5.920.000,00	
0102	020224	ENCARGOS DE COBRANÇA DE RECEITAS	152.000,00	16.000,00		168.000,00	
0102	020225	OUTROS SERVIÇOS	1.270.000,00	25.000,00		1.295.000,00	
<b>0102</b>	<b>04</b>	<b>TRANSFERÊNCIAS CORRENTES</b>					
<b>0102</b>	<b>0401</b>	<b>SOCIEDADES E QUASE-SOCIEDADES NÃO FINANCEIRAS</b>					
0102	040102	PRIVADAS	110.000,00			110.000,00	
<b>0102</b>	<b>0405</b>	<b>ADMINISTRAÇÃO LOCAL</b>					
<b>0102</b>	<b>040501</b>	<b>CONTINENTE</b>					
0102	04050102	FREGUESIAS	109.001,00			109.001,00	
0102	04050103	SERVIÇOS AUTONOMOS DA ADMINISTRAÇÃO LOCAL	300.001,00		237.000,00	63.001,00	
0102	04050108	OUTROS	1,00			1,00	
<b>0102</b>	<b>0407</b>	<b>INSTITUIÇÕES SEM FINS LUCRATIVOS</b>					
0102	040701	INSTITUIÇÕES SEM FINS LUCRATIVOS	520.575,00		20.000,00	500.575,00	
<b>0102</b>	<b>0408</b>	<b>FAMÍLIAS</b>					
0102	040802	OUTRAS	145.500,00			145.500,00	
<b>0102</b>	<b>05</b>	<b>SUBSÍDIOS</b>					
<b>0102</b>	<b>0501</b>	<b>SOCIEDADES E QUASE-SOCIEDADES NÃO FINANCEIRAS</b>					
<b>0102</b>	<b>050101</b>	<b>PÚBLICAS</b>					
0102	05010101	Empresas Públicas Municipais e Intermunicipais	1.708.677,00	20.000,00		1.728.677,00	
<b>0102</b>	<b>06</b>	<b>OUTRAS DESPESAS CORRENTES</b>					
<b>0102</b>	<b>0602</b>	<b>DIVERSAS</b>					

Município da Nazaré

TOTAL DE ALTERAÇÕES : 12

TOTAL DE REVISÕES :

DO ANO CONTABILISTICO DE 2018

Período: 2018/01/02 a 2018/12/31

IDENTIFICAÇÃO DAS RUBRICAS			DESPESA				O B S
CLASSIFICAÇÃO ORGÂNICA ECONÓMICA			DOTAÇÕES INICIAIS	MODIFICAÇÕES ORÇAMENTAIS		DOTAÇÕES CORRIGIDAS	
				INSCRIÇÕES / REFORÇOS	DIMINUIÇÕES / ANULAÇÕES		
DESCRIÇÃO							
<b>0102</b>	<b>060203</b>	<b>OUTRAS</b>					
0102	06020301	Outras Restituições	1,00			1,00	
0102	06020302	IVA Pago	1.500,00			1.500,00	
0102	06020305	Outras	700.000,00	200.000,00		900.000,00	
<b>0102</b>	<b>07</b>	<b>AQUISIÇÃO DE BENS DE CAPITAL</b>					
<b>0102</b>	<b>0701</b>	<b>INVESTIMENTOS</b>					
0102	070101	TERRENOS	1.044.605,00	20.000,00		1.064.605,00	
<b>0102</b>	<b>070102</b>	<b>HABITAÇÕES</b>					
0102	07010201	Construção	776.756,00			776.756,00	
0102	07010203	Reparação e Beneficiação	530.995,00		185.000,00	345.995,00	
<b>0102</b>	<b>070103</b>	<b>EDIFÍCIOS</b>					
0102	07010301	Instalações de Serviços	139.761,00		30.500,00	109.261,00	
0102	07010302	Instalações Desportivas e Recreativas	8.198,00			8.198,00	
0102	07010303	Mercados e Instalação de Fiscalização Sanitária	768.000,00			768.000,00	
0102	07010305	Escolas	3.113.029,00			3.113.029,00	
0102	07010307	Outros	1.676.750,00			1.676.750,00	
<b>0102</b>	<b>070104</b>	<b>CONSTRUÇÕES DIVERSAS</b>					
0102	07010401	Viadutos, Arruamentos e Obras Complementares	2.195.352,00	203.000,00		2.398.352,00	
0102	07010402	Sistemas de Drenagem de Águas Residuais	150.000,00			150.000,00	
0102	07010403	Estações de Tratamento de Águas Residuais	429.134,00			429.134,00	
0102	07010404	Iluminação Pública	151.827,00			151.827,00	
0102	07010405	Parques e Jardins	253.923,00			253.923,00	
0102	07010406	Instalações Desportivas e Recreativas	1.620.953,00		40.000,00	1.580.953,00	
0102	07010408	Viação Rural	10.546,00			10.546,00	
0102	07010409	Sinalização e Trânsito	298.297,00			298.297,00	
0102	07010413	Outros	1.372.039,00			1.372.039,00	
<b>0102</b>	<b>070106</b>	<b>MATERIAL DE TRANSPORTES</b>					
0102	07010602	Outro	70.000,00			70.000,00	
0102	070107	EQUIPAMENTO DE INFORMÁTICA	106.000,00			106.000,00	
0102	070108	SOFTWARE INFORMÁTICO	86.000,00			86.000,00	
0102	070109	EQUIPAMENTO ADMINISTRATIVO	508.932,00			508.932,00	
<b>0102</b>	<b>070110</b>	<b>EQUIPAMENTO BÁSICO</b>					
0102	07011002	Outro	1.261.548,00			1.261.548,00	
0102	070113	INVESTIMENTOS INCORPÓREOS	1,00			1,00	
0102	070115	OUTROS INVESTIMENTOS	1.056.120,00			1.056.120,00	
<b>0102</b>	<b>0702</b>	<b>LOCAÇÃO FINANCEIRA</b>					
0102	070203	EDIFÍCIOS- LOCAÇÃO FINANCEIRA	35.000,00			35.000,00	
<b>0102</b>	<b>0703</b>	<b>BENS DE DOMÍNIO PÚBLICO</b>					
<b>0102</b>	<b>070302</b>	<b>EDIFÍCIOS</b>					
0102	07030202	INSTALAÇÕES DESPORTIVAS E RECREATIVAS	1,00			1,00	
0102	07030207	OUTROS	1.781.480,00			1.781.480,00	
<b>0102</b>	<b>070303</b>	<b>OUTRAS CONSTRUÇÕES E INFRAESTRUTURAS</b>					
0102	07030301	VIADUTOS ARRUAMENTOS E OBRAS COMPLEMENTARES	1.258.582,00	2.000,00		1.260.582,00	
0102	07030313	OUTRAS	60.003,00			60.003,00	
0102	070305	BENS DE PATRIMÓNIO HISTÓRICO, ARTÍSTICO E CULTURAL	199.179,00			199.179,00	
<b>0102</b>	<b>08</b>	<b>TRANSFERÊNCIAS DE CAPITAL</b>					
<b>0102</b>	<b>0801</b>	<b>SOCIEDADES E QUASE SOCIEDADES NÃO FINANCEIRAS</b>					
<b>0102</b>	<b>080101</b>	<b>PÚBLICAS</b>					
0102	08010102	Outras	306.000,00			306.000,00	
<b>0102</b>	<b>0805</b>	<b>ADMINISTRAÇÃO LOCAL</b>					
<b>0102</b>	<b>080501</b>	<b>CONTINENTE</b>					
0102	08050102	FREGUESIAS	51.001,00	30.500,00		81.501,00	
0102	08050103	SERVIÇOS AUTONOMOS DA ADMINISTRAÇÃO LOCAL	1,00			1,00	
0102	08050108	OUTROS	2.501,00			2.501,00	
<b>0102</b>	<b>0807</b>	<b>INSTITUIÇÕES SEM FINS LUCRATIVOS</b>					
0102	080701	INSTITUIÇÕES SEM FINS LUCRATIVOS	99.383,00			99.383,00	
<b>0102</b>	<b>09</b>	<b>ACTIVOS FINANCEIROS</b>					
<b>0102</b>	<b>0908</b>	<b>UNIDADES DE PARTICIPAÇÃO</b>					
0102	090802	SOCIEDADES E QUASE SOCIEDADES NÃO FINANCEIRAS- PÚB	82.678,00			82.678,00	



Município da Nazaré

TOTAL DE ALTERAÇÕES : 12

TOTAL DE REVISÕES :

DO ANO CONTABILISTICO DE 2018

Período: 2018/01/02 a 2018/12/31

## IDENTIFICAÇÃO DAS RUBRICAS

## DESPESA

CLASSIFICAÇÃO ORGÂNICA		ECONÓMICA	DESCRIÇÃO	DOTAÇÕES INICIAIS	MODIFICAÇÕES ORÇAMENTAIS		DOTAÇÕES CORRIGIDAS	O B S
					INSCRIÇÕES / REFORÇOS	DIMINUIÇÕES / ANULAÇÕES		
0102	10		<b>PASSIVOS FINANCEIROS</b>					
0102	1006		<b>EMPRÉSTIMOS A MÉDIO E LONGO PRAZOS</b>					
0102	100602		SOCIEDADES E QUASE SOCIEDADES NÃO FINANCEIRAS- PÚB					
0103			<b>OPERAÇÕES FINANCEIRAS</b>					
0103	03		<b>JUROS E OUTROS ENCARGOS</b>					
0103	0301		<b>JUROS DA DÍVIDA PÚBLICA</b>					
0103	030103		<b>SOCIEDADES FINANCEIRAS- BANCOS E OUTRAS INSTITUIÇ</b>					
0103	03010301		Empréstimos de Curto Prazo	5.000,00			5.000,00	
0103	03010302		Empréstimos de Médio e Longo Prazos	290.000,00			290.000,00	
0103	030105		<b>ADMINISTRAÇÃO PÚBLICA CENTRAL- ESTADO</b>					
0103	03010502		EMPRESTIMOS DE MEDIO E LONGO PRAZO	516.368,00			516.368,00	
0103	0302		<b>OUTROS ENCARGOS CORRENTES DA DÍVIDA PÚBLICA</b>					
0103	030201		DESPESAS DIVERSAS	1,00			1,00	
0103	0303		<b>JUROS DE LOCAÇÃO FINANCEIRA</b>					
0103	030303		EDIFÍCIOS	1.000,00			1.000,00	
0103	030305		MATERIAL DE TRANSPORTE	1,00			1,00	
0103	030306		MATERIAL DE INFORMÁTICA	1,00			1,00	
0103	030307		MAQUINARIA E EQUIPAMENTO	1,00			1,00	
0103	030308		OUTROS INVESTIMENTOS	1,00			1,00	
0103	0304		<b>JUROS TRIBUTÁRIOS</b>					
0103	030401		INDEMNIZATÓRIOS	1,00			1,00	
0103	030402		OUTROS	1,00			1,00	
0103	0305		<b>OUTROS JUROS</b>					
0103	030502		OUTROS	1.685.000,00	162.000,00		1.847.000,00	
0103	0306		<b>OUTROS ENCARGOS FINANCEIROS</b>					
0103	030601		OUTROS ENCARGOS FINANCEIROS	18.000,00			18.000,00	
0103	10		<b>PASSIVOS FINANCEIROS</b>					
0103	1005		<b>EMPRÉSTIMOS A CURTO PRAZO</b>					
0103	100503		SOCIEDADES FINANCEIRAS- BANCOS E OUTRAS INSTITUIÇÕ	1,00	600.000,00		600.001,00	
0103	1006		<b>EMPRÉSTIMOS A MÉDIO E LONGO PRAZOS</b>					
0103	100603		SOCIEDADES FINANCEIRAS- BANCOS E OUTRAS INSTITUIÇÕ	196.000,00			196.000,00	
0103	100605		ADMINISTRAÇÃO PÚBLICA CENTRAL- ESTADO	1.026.727,00	9.953.507,66		10.980.234,66	
0103	1007		<b>OUTROS PASSIVOS FINANCEIROS</b>					
0103	100705		ADMINISTRAÇÃO PÚBLICA CENTRAL- ESTADO	10.000,00			10.000,00	
TOTAL ...				50.344.434,00	11.509.007,66	955.500,00	60.897.941,66	

Em \_\_\_ de \_\_\_\_\_ de \_\_\_

Em \_\_\_ de \_\_\_\_\_ de \_\_\_



**MUNICÍPIO DA NAZARÉ**  
**PRESTAÇÃO DE CONTAS – EXERCÍCIO ECONÓMICO DE 2018**

***8.3.2. Modificações ao Plano Plurianual de Investimentos***

(Ver mapa folha seguinte)

ENTIDADE		TOTAL DE ALTERAÇÕES : 4		ANO CONTABILÍSTICO: 2018		PERÍODO: 2018/01/02 a 2018/12/31	
Município da Nazaré		TOTAL DE REVISÕES : 2					

OBJECTIVO / PROGRAMA / PROJECTO / ACÇÃO	IDENTIFICAÇÃO DO PROJ. ACÇÃO	DESCRIÇÃO	RESPONSÁVEL	DATAS		CÓDIGO ORÇAMENTAL EX	VALOR REALIZADO	2018				ANOS SEQUITES				MODIFICAÇÕES	
				INICIO	FIM			TOTAL		FINANC. DEFINIDO		FINANCIAMENTO NÃO DEFINIDO	2019	2020	2021		SEQUITES
								DOT. INICIAL	DOT. CORRIGIDA	DOT. INICIAL	DOT. CORRIGIDA						
<b>1.</b>		<b>Funções gerais</b>															
<b>1.1.</b>		<b>Serviços gerais de administração pública</b>															
<b>1.1.1.</b>		<b>Administração geral</b>															
1.1.1. 01	2005 I 222	Aquisição de Maquinaria e Equipamento	DOMA	2000/02/20	2009/12/31	4	0102	0701002	14.817,00	14.817,00	14.817,00	14.817,00					
1.1.1. 02	2005 I 107	Maquinaria e Equipamento	DASU	2009/01/01	2009/12/31	4	0102	070109	7.050,00	7.050,00	7.050,00	7.050,00					
1.1.1. 02	2005 I 264	Remodelação e Reparação de Edifícios Existentes Sede da Junta de Freguesia de Valado dos Frades	DOMA	2005/09/05	2009/12/31	4	0102	07010301	27.836,00	27.836,00	27.836,00	27.836,00					
1.1.1. 03	2005 I 270	Apoio na Construção de Imóvel	DOMA	2009/01/01	2009/12/31	4	0102	07010307	18.466,00	18.466,00	18.466,00	18.466,00					
1.1.1. 04	2005 I 272	Grandes Reparações e Beneficiações	DOMA	2005/09/16	2009/12/31	4	0102	07010203	11.920,00	11.920,00	11.920,00	11.920,00					
1.1.1. 03	2007 I 51	Remodelação e reparação de edifícios existentes - sede da Junta de Freguesia de Valado dos Frades - Ajuste Directo	DOMA	2005/09/30	2009/12/31	4	0102	07010301	33.294,00	33.294,00	33.294,00	33.294,00					
1.1.1. 04	2007 I 55	Grandes Reparações e Beneficiações - Remodelação dos armazens municipais	DOMA	2008/07/02	2009/12/31	4	0102	07010203	72.074,00	72.074,00	72.074,00	72.074,00					
1.1.1. 01	2009 I 5	Equipamento e Mobiliário	DOMA	2009/01/01	2009/12/31		0102	070109	3.911,00	3.911,00	3.911,00	3.911,00					
1.1.1. 02	2016 I 3	Leasing - Edifícios - Escola Profissional	DOMA	2016/01/01	2020/12/31		0102	070203	35.000,00	35.000,00	35.000,00	35.000,00	35.000,00	35.000,00	35.000,00		
1.1.1. 01	2017 I 4	Material Informático	DAF	2017/01/01	2017/12/31		0102	070107	6.000,00	6.000,00	6.000,00	6.000,00					
1.1.1. 01	2017 I 8	Aquisição de Veículos Ligeiros	DOMA	2017/01/01	2017/12/31		0102	07010602	30.000,00	30.000,00	30.000,00	30.000,00					
1.1.1. 01	2017 I 9	Reparação dos Edifícios dos Paços do Concelho	DOMA	2017/01/01	2017/12/31		0102	07010413	710.000,00	710.000,00	710.000,00	710.000,00					
1.1.1. 02	2017 I 2	Aquisição de Maquinaria e Equipamento	DOMA	2017/01/01	2017/12/31		0102	0701002	2.000,00	2.000,00	2.000,00	2.000,00					
1.1.1. 02	2017 I 5	Software Diverso	DAF	2017/01/01	2017/12/31		0102	070108	36.000,00	36.000,00	36.000,00	36.000,00					
1.1.1. 02	2017 I 10	Implementação do Balcão Único	DOMA	2017/01/01	2017/12/31		0102	07010413	158.360,00	158.360,00	158.360,00	158.360,00					
1.1.1. 03	2017 I 3	Equipamento e Mobiliário	DOMA	2017/01/01	2017/12/31		0102	070109	15.000,00	15.000,00	15.000,00	15.000,00					
1.1.1. 03	2017 I 6	Maquinaria e Equipamento	DAF	2017/01/01	2017/12/31		0102	070109	7.000,00	7.000,00	7.000,00	7.000,00					
1.1.1. 01	2018 I 1	Reparações e Beneficiações	DOMA	2018/01/01	2018/12/31		0102	07010203	25.000,00	25.000,00	25.000,00	25.000,00					
1.1.1. 01	2018 I 4	Material Informático	DAF	2018/01/01	2018/12/31		0102	070107	100.000,00	100.000,00	100.000,00	100.000,00					
1.1.1. 01	2018 I 8	Aquisição de Veículos Ligeiros	DOMA	2018/01/01	2018/12/31		0102	07010602	40.000,00	40.000,00	40.000,00	40.000,00					
1.1.1. 02	2018 I 2	Aquisição de Maquinaria e Equipamento	DOMA	2018/01/01	2018/12/31		0102	0701002	20.000,00	20.000,00	20.000,00	20.000,00					
1.1.1. 02	2018 I 5	Software Diverso	DAF	2018/01/01	2018/12/31		0102	070108	50.000,00	50.000,00	50.000,00	50.000,00					
1.1.1. 03	2018 I 3	Equipamento e Mobiliário	DOMA	2018/01/01	2018/12/31		0102	070109	100.000,00	100.000,00	100.000,00	100.000,00					
1.1.1. 03	2018 I 6	Maquinaria e Equipamento	DAF	2018/01/01	2018/12/31		0102	070109	5.000,00	5.000,00	5.000,00	5.000,00					
1.1.1. 04	2018 I 7	Plataforma Tecnológica	DAF	2018/01/01	2018/12/31		0102	070115	1.500,00	1.500,00	1.500,00	1.500,00					
<b>1.2.</b>		<b>Segurança e ordem públicas</b>															
<b>1.2.1.</b>		<b>Protecção civil e luta contra incêndios</b>															
1.2.1. 01	2005 I 114	Maquinaria e Equipamento	DASU	2009/01/01	2009/12/31		0102	070109	56.684,00	56.684,00	56.684,00	56.684,00					
1.2.1. 03	2017 I 11	Maquinaria e Equipamento	DOMA	2017/01/01	2017/12/31		0102	070109	2.500,00	2.500,00	2.500,00	2.500,00					
1.2.1. 03	2018 I 10	Maquinaria e Equipamento	DOMA	2018/01/01	2018/12/31		0102	070109	5.000,00	5.000,00	5.000,00	5.000,00					
<b>2.</b>		<b>Funções sociais</b>															
<b>2.1.</b>		<b>Educação</b>															
<b>2.1.1.</b>		<b>Ensino não superior</b>															
2.1.1. 01	2005 I 1	Remod. e Amp. das Esc. Pré-escolares do Concelho	DOMA	2009/01/01	2009/12/31	4	0102	07010305	37.864,00	37.864,00	37.864,00	37.864,00					
2.1.1. 01	2005 I 6	Remod. e Benef. das Escolas do EB 1º Ciclo do Concelho	DOMA	2009/01/01	2009/12/31	4	0102	07010305	48.544,00	48.544,00	48.544,00	48.544,00					
2.1.1. 02	2005 I 5	Construção de Escola Pré-Primária	DOMA	2004/03/01	2009/12/31	4	0102	07010305	1,00	1,00	1,00	1,00					
2.1.1. 02	2005 I 8	Obras de Conserv. e Arranjos Exter. das Escolas do EB-1º ciclo-do concelho	DOMA	2009/01/01	2009/12/31	4	0102	07010305	22.947,00	22.947,00	22.947,00	22.947,00					
2.1.1. 03	2005 I 9	Obras de Conserv. e Arranjos Exter. das Escolas do EB-1º ciclo-Escola do EB 1º ciclo Pederneira	DOMA	2003/09/03	2009/12/31	4	0102	07010305	28.033,00	28.033,00	28.033,00	28.033,00					
2.1.1. 06	2005 I 2	Aquis. de Mob.o e Equip. - Escolas do Concelho	DOMA	2009/01/01	2009/12/31	4	0102	070109	8.659,00	8.659,00	8.659,00	8.659,00					

ENTIDADE		TOTAL DE ALTERAÇÕES : 4 TOTAL DE REVISÕES : 2 ANO CONTABILÍSTICO: 2018 PERÍODO: 2018/01/02 a 2018/12/31															
OBJECTIVO / PROGRAMA / PROJECTO / ACÇÃO	IDENTIFICAÇÃO DO PROJ. ACÇÃO	DESCRIÇÃO	RESPONSÁVEL	DATAS		CÓDIGO ORÇAMENTAL EX	VALOR REALIZADO	2018				ANOS SEQUENTES				MODIFICAÇÕES	
				INICIO	FIM			TOTAL		FINANC. DEFINIDO		FINANCIAMENTO NÃO DEFINIDO	2019	2020	2021		SEQUENTES
								DOT. INICIAL	DOT. CORRIGIDA	DOT. INICIAL	DOT. CORRIGIDA						
A TRANSPORTAR...							1.740.460,00	1.740.460,00	1.740.460,00	1.740.460,00		35.000,00	35.000,00	35.000,00			
2.1.1.	07	2005 I 11	Aquis. de Mobiliário e Equip. para as Cantinas Escolares do Concelho	DOMA	2009/01/01	2009/12/31	4	0102	070109	15.686,00	15.686,00	15.686,00	15.686,00				
2.1.1.	08	2005 I 10	Aquis. de Material Didactico para as Escolas do EB-1º ciclo do Concelho	DOMA	2009/01/01	2009/12/31	4	0102	070109	10.518,00	10.518,00	10.518,00	10.518,00				
2.1.1.	01	2007 I 6	Centro Escolar da Nazaré	DOMA	2009/01/01	2012/12/31	4	0102	07010305	179.540,00	179.540,00	179.540,00	179.540,00				
2.1.1.	01	2015 I 20	Centro Escolar de Famelicão - Reformulação	DOMA	2015/01/01	2018/12/31		0102	07010305	2.316.100,00	2.316.100,00	2.316.100,00	2.316.100,00	1.383.550,86			
2.1.1.	02	2016 I 14	Mobiliário e Equipamento - Escolas do Concelho	DOMA	2016/01/01	2016/12/31		0102	070109	4.579,00	4.579,00	4.579,00	4.579,00				
2.1.1.	01	2017 I 12	Remod. Benef. Conserv. e Arranjos Exteriores das Escolas	DOMA	2017/01/01	2017/12/31		0102	07010305	198.000,00	198.000,00	198.000,00	198.000,00				
2.1.1.	01	2017 I 15	Maquinaria e Equipamento	DOMA	2017/01/01	2017/12/31		0102	07011002	20.000,00	20.000,00	20.000,00	20.000,00				
2.1.1.	02	2017 I 13	Mobiliário e Equipamento - Escolas do Concelho	DOMA	2017/01/01	2017/12/31		0102	070109	15.000,00	15.000,00	15.000,00	15.000,00				
2.1.1.	01	2018 I 11	Remod. Benef. Conserv. e Arranjos Exteriores das Escolas	DOMA	2018/01/02	2018/12/31		0102	07010305	260.000,00	260.000,00	260.000,00	260.000,00				
2.1.1.	01	2018 I 13	Maquinaria e Equipamento	DOMA	2018/01/01	2018/12/31		0102	07011002	50.000,00	50.000,00	50.000,00	50.000,00				
2.1.1.	02	2018 I 12	Mobiliário e Equipamento - Escolas do Concelho	DOMA	2018/01/01	2018/12/31		0102	070109	25.000,00	25.000,00	25.000,00	25.000,00				
2.1.1.	04	2018 I 14	Reparação e Manutenção de Piscinas dos Centros Escolares		2018/01/01	2018/12/31		0102	07010305	22.000,00	22.000,00	22.000,00	22.000,00				
<b>2.1.2.</b>			<b>Serviços auxiliares de ensino</b>														
2.1.2.	01	2017 I 16	Parques Infantis do Concelho	DOMA	2017/01/01	2017/12/31		0102	07010405	16.000,00	16.000,00	16.000,00	16.000,00				
2.1.2.	01	2018 I 51	Parques Infantis do Concelho	DOMA	2018/01/01	2018/12/31		0102	07010405	20.000,00	20.000,00	20.000,00	20.000,00				
<b>2.2.</b>			<b>Saúde</b>														
<b>2.2.1.</b>			<b>Serviços individuais de saúde</b>														
2.2.1.	03	2016 I 19	Centro de Saúde da Nazaré	DOMA	2016/01/01	2018/12/31		0102	07030207	1.534.000,00	1.534.000,00	1.534.000,00	1.534.000,00				
<b>2.4.</b>			<b>Habituação e serviços colectivos</b>														
<b>2.4.1.</b>			<b>Habituação</b>														
2.4.1.	02	2005 I 70	Construção de vários fogos no Rio Novo-2ª Fase	DOMA	2007/10/01	2009/12/31	4	0102	07010201	640.815,00	640.815,00	640.815,00	640.815,00				
2.4.1.	03	2005 I 72	Fançais - Construção (infraestruturas)- Programa de Autoconstrução	DOMA	2002/04/18	2009/12/31	4	0102	07010201	108.941,00	108.941,00	108.941,00	108.941,00				
2.4.1.	02	2016 I 21	Bairro Social-Reabilitação Integral de 5 Edifícios em Estado de Conservação Mau	DOMA	2016/01/01	2019/12/31		0102	07010203	1,00	1,00	1,00	1,00	350.000,00			
2.4.1.	04	2016 I 22	Bairro Social-Qualificação do Espaço Público, dos Equipamentos e do Mobiliário Urbano e Criação de Espaços para Apoio à Atividade Económica	DOMA	2016/01/01	2019/12/31		0102	07030301	1,00	1,00	1,00	1,00	50.000,00			
2.4.1.	01	2017 I 17	Conservação de Habitação Social	DOMA	2017/01/01	2017/12/31		0102	07010201	7.000,00	7.000,00	7.000,00	7.000,00				
2.4.1.	01	2018 I 9	Conservação de Habitação Social	DOMA	2018/01/01	2018/12/31		0102	07010201	20.000,00	20.000,00	20.000,00	20.000,00				
2.4.1.	02	2018 I 57	Melhoria de Eficiência Energética da 2ª Fase do Bairro Social	DOMA	2018/01/01	2018/12/31		0102	07010203	422.000,00	237.000,00	422.000,00	237.000,00				-185.000,00
<b>2.4.3.</b>			<b>Saneamento</b>														
2.4.3.	01	2005 I 84	Emissário de Famelicão	DOMA	2000/08/28	2009/12/31	4	0102	07010403	29.986,00	29.986,00	29.986,00	29.986,00				
2.4.3.	04	2005 I 87	Reformulação da Estação Elevatória do Sítio- EE2	DOMA	2004/07/20	2009/12/31	4	0102	07010403	70.603,00	70.603,00	70.603,00	70.603,00				
2.4.3.	07	2005 I 90	Condutas e estação Elevatória (Ponte das Barcas)	DOMA	1999/07/07	2009/12/31	4	0102	07010403	36.609,00	36.609,00	36.609,00	36.609,00				
2.4.3.	09	2005 I 94	Reparação e conservação de condutas e estações existentes	DOMA	2009/01/01	2009/12/31	4	0102	07010403	56.776,00	56.776,00	56.776,00	56.776,00				
2.4.3.	10	2005 I 95	Reparação de colectores pluviais e domésticos	DOMA	2009/01/01	2009/12/31	4	0102	07010403	96.982,00	96.982,00	96.982,00	96.982,00				
2.4.3.	13	2005 I 104	Outras obras de saneamento do concelho	DOMA	2009/01/01	2009/12/31	4	0102	07010403	138.178,00	138.178,00	138.178,00	138.178,00				

ENTIDADE		TOTAL DE ALTERAÇÕES : 4 TOTAL DE REVISÕES : 2 ANO CONTABILISTICO: 2018 PERÍODO: 2018/01/02 a 2018/12/31															
OBJECTIVO / PROGRAMA / PROJECTO / ACÇÃO	IDENTIFICAÇÃO DO PROJ. ACÇÃO	DESCRIÇÃO	RESPONSÁVEL	DATAS		CÓDIGO ORÇAMENTAL EX	VALOR REALIZADO	2018				ANOS SEQUITES				MODIFICAÇÕES	
				INICIO	FIM			TOTAL		FINANC. DEFINIDO		FINANCIAMENTO NÃO DEFINIDO	2019	2020	2021		SEQUITES
								DOT. INICIAL	DOT. CORRIGIDA	DOT. INICIAL	DOT. CORRIGIDA						
A TRANSPORTAR...							8.054.775,00	7.869.775,00	8.054.775,00	7.869.775,00		1.818.550,86	35.000,00	35.000,00		-185.000,00	
2.4.3.	01	2018 I 58	Conservação e Reparação de Colectores Pluviais	DOMA	2018/01/01	2021/12/31	0102 07010402	150.000,00	150.000,00	150.000,00	150.000,00		200.000,00	200.000,00	200.000,00		
<b>2.4.5.</b>		<b>Resíduos sólidos</b>															
2.4.5.	01	2005 I 108	Aquisição de Maquinaria e Equipamento	DOMA	2009/01/01	2009/12/31	4 0102 07011002	16.799,00	16.799,00	16.799,00	16.799,00						
2.4.5.	02	2005 I 109	Aquisição de contentores, papelarias, etc...	DOMA	2005/09/14	2009/12/31	4 0102 07011002	133.689,00	133.689,00	133.689,00	133.689,00						
2.4.5.	03	2005 I 110	Aquisição de viaturas	DOMA	2009/01/01	2009/12/31	0102 07011002	98.935,00	98.935,00	98.935,00	98.935,00						
<b>2.4.6.</b>		<b>Protecção do meio ambiente e conservação da natureza</b>															
2.4.6.	04	2005 I 232	Requalificação do Jardim da Pedralva	DOMA	2009/01/01	2009/12/31	4 0102 07010405	32.687,00	32.687,00	32.687,00	32.687,00						
2.4.6.	09	2005 I 246	Maquinaria e Equipamento	DOMA	2009/01/01	2009/12/31	0102 07011002	127.047,00	127.047,00	127.047,00	127.047,00						
2.4.6.	01	2005 I 81	Casa Mortuária da Nazaré	DOMA	2008/07/14	2009/12/31	4 0102 07010307	47.747,00	47.747,00	47.747,00	47.747,00						
2.4.6.	02	2016 I 24	Construção e Reparação de Parques e Jardins	DOMA	2016/01/01	2016/12/31	0102 07010405	234,00	234,00	234,00	234,00						
2.4.6.	08	2016 I 30	Requalificação de Acessos à Praia do Norte	DOMA	2016/01/01	2020/12/31	0102 07030313	1,00	1,00	1,00	1,00		250.000,00	250.000,00			
2.4.6.	03	2017 I 20	Maquinaria e Equipamento	DOMA	2017/01/01	2017/12/31	0102 07011002	100.000,00	100.000,00	100.000,00	100.000,00						
2.4.6.	05	2017 I 22	Parque de Merendas - Valado dos Frades	DOMA	2017/01/01	2017/12/31	0102 07010405	1,00	1,00	1,00	1,00						
2.4.6.	08	2017 I 25	Projeto de Requalificação do Forte de S. Miguel Arcanjo	DOMA	2017/01/01	2018/12/31	0102 07010307	37.600,00	37.600,00	37.600,00	37.600,00						
2.4.6.	01	2018 I 52	Obras de Reparação e Conservação no Cemitério	DOMA	2018/01/01	2018/12/31	0102 07010307	25.000,00	25.000,00	25.000,00	25.000,00						
2.4.6.	02	2018 I 53	Reabilitação da Antiga Mourque do Cemitério Municipal	DOMA	2018/01/01	2018/12/31	0102 07010307	1,00	1,00	1,00	1,00						
2.4.6.	06	2018 I 47	Reabilitação do Parque da Pedralva	DOMA	2018/01/01	2018/12/31	0102 07010405	25.000,00	25.000,00	25.000,00	25.000,00						
2.4.6.	07	2018 I 48	Construção e Reparação de Parques e Jardins	DOMA	2018/01/01	2018/12/31	0102 07010405	150.000,00	150.000,00	150.000,00	150.000,00						
2.4.6.	08	2018 I 49	Maquinaria e Equipamento	DOMA	2018/01/01	2018/12/31	0102 07011002	75.000,00	75.000,00	75.000,00	75.000,00						
2.4.6.	09	2018 I 50	Requalificação da Lagoa - Valado dos Frades	DOMA	2018/01/01	2018/12/31	0102 07010405	1,00	1,00	1,00	1,00						
2.4.6.	10	2018 I 54	Obras de Requalificação do Forte S. Miguel Arcanjo	DOMA	2018/01/01	2019/12/31	0102 07010307	100.000,00	100.000,00	100.000,00	100.000,00		400.000,00				
2.4.6.	11	2018 I 55	Ampliação e Manutenção do Canil Municipal	DOMA	2018/01/01	2018/12/31	0102 07010307	5.000,00	5.000,00	5.000,00	5.000,00						
2.4.6.	12	2018 I 56	Projeto do Parque Ambiental	DOMA	2018/01/01	2018/12/31	0102 07010405	10.000,00	10.000,00	10.000,00	10.000,00						
<b>2.5.</b>		<b>Serviços culturais, recreativos e religiosos</b>															
<b>2.5.1.</b>		<b>Cultura</b>															
2.5.1.	02	2005 I 29	Reconstrução e Recuperação	DOMA	2009/01/01	2012/12/31	4 0102 07010301	9.008,00	9.008,00	9.008,00	9.008,00						
2.5.1.	06	2005 I 33	Zona de Serviços - 2ª Fase	DOMA	2003/11/13	2009/12/31	4 0102 07010301	54.256,00	23.756,00	54.256,00	23.756,00					-30.500,00	
2.5.1.	07	2005 I 267	Nova Biblioteca Municipal	DOMA	2005/04/05	2009/12/31	4 0102 07010307	459.069,00	459.069,00	459.069,00	459.069,00						
2.5.1.	01	2009 I 19	Biblioteca Municipal - Mobiliário	DOMA	2009/01/01	2012/12/31	4 0102 070109	105.383,00	105.383,00	105.383,00	105.383,00						
2.5.1.	03	2009 I 48	Fundos Documentais	DOMA	2009/01/01	2009/12/31	4 0102 07011002	30.346,00	30.346,00	30.346,00	30.346,00						
2.5.1.	01	2016 I 39	Fundos Documentais	DOMA	2016/01/01	2016/12/31	0102 07011002	144,00	144,00	144,00	144,00						
2.5.1.	06	2016 I 38	Reabilitação do Largo Bastião Fernandes	DOMA	2016/01/01	2017/12/31	0102 07010401	5.301,00	5.301,00	5.301,00	5.301,00						
2.5.1.	07	2016 I 40	Museu do Peixe Seco	DOMA	2016/01/01	2016/12/31	0102 070305	99.176,00	99.176,00	99.176,00	99.176,00						
2.5.1.	08	2016 I 41	Reabilitação da Antiga Casa da Câmara - Pederneira	DOMA	2016/01/01	2019/12/31	0102 070305	1,00	1,00	1,00	1,00		100.000,00				
2.5.1.	09	2016 I 42	Reabilitação do Largo da Fonte Velha/Museu - Sítio	DOMA	2016/01/01	2018/12/31	0102 07030301	155.000,00	155.000,00	155.000,00	155.000,00						
2.5.1.	10	2016 I 43	Reabilitação do Largo da Praça de Touros - Sítio	DOMA	2016/01/01	2018/12/31	0102 07030301	158.180,00	160.180,00	158.180,00	160.180,00					2.000,00	
2.5.1.	11	2016 I 44	Reabilitação do Largo do Cemitério/Miradouro - Pederneira	DOMA	2016/01/01	2018/12/31	0102 07030301	100.000,00	100.000,00	100.000,00	100.000,00						

ENTIDADE		Município da Nazaré														TOTAL DE ALTERAÇÕES : 4	TOTAL DE REVISÕES : 2	ANO CONTABILÍSTICO: 2018	PERÍODO: 2018/01/02 a 2018/12/31
OBJECTIVO / PROGRAMA / PROJECTO / ACÇÃO	IDENTIFICAÇÃO DO PROJ. ACÇÃO	DESCRIÇÃO	RESPONSÁVEL	DATAS		CÓDIGO ORÇAMENTAL EX	VALOR REALIZADO	2018				ANOS SEQUENTES				MODIFICAÇÕES			
				INICIO	FIM			TOTAL		FINANC. DEFINIDO		FINANCIAMENTO NÃO DEFINIDO	2019	2020	2021		SEQUENTES		
								DOT. INICIAL	DOT. CORRIGIDA	DOT. INICIAL	DOT. CORRIGIDA								
A TRANSPORTAR...							10.365.381,00	10.151.881,00	10.365.381,00	10.151.881,00		2.768.550,86	485.000,00	235.000,00		-213.500,00			
2.5.1.	12	2016 I 45	Oficina/Certificação do Artesanato Local	DOMA	2016/01/01	2020/12/31	0102 070305	1,00	1,00	1,00	1,00		75.000,00	75.000,00					
2.5.1.	01	2017 I 28	Maquinaria e Equipamento	DOMA	2017/01/01	2017/12/31	0102 07011002	2.000,00	2.000,00	2.000,00	2.000,00								
2.5.1.	01	2017 I 32	Fundos Documentais	DOMA	2017/01/01	2017/12/31	0102 07011002	1.000,00	1.000,00	1.000,00	1.000,00								
2.5.1.	02	2017 I 29	Requalificação do Centro Cultural da Nazaré	DOMA	2017/01/01	2017/12/31	0102 07010307	10.000,00	10.000,00	10.000,00	10.000,00								
2.5.1.	03	2017 I 30	Requalificação do Museu Dr. Joaquim Manso	DOMA	2017/01/01	2017/12/31	0102 07010307	1,00	1,00	1,00	1,00								
2.5.1.	01	2018 I 19	Maquinaria e Equipamento		2018/01/01	2018/12/31	0102 07011002	30.000,00	30.000,00	30.000,00	30.000,00								
2.5.1.	01	2018 I 21	Fundos Documentais		2018/01/01	2018/12/31	0102 07011002	2.000,00	2.000,00	2.000,00	2.000,00								
2.5.1.	02	2018 I 20	Arquivo Municipal		2018/01/01	2018/12/31	0102 07010307	7.500,00	7.500,00	7.500,00	7.500,00								
2.5.1.	03	2018 I 22	Centro Interpretativo da Pederneira		2018/01/01	2018/12/31	0102 07010307	1,00	1,00	1,00	1,00								
<b>2.5.2.</b>			<b>Desporto, recreio e lazer</b>																
2.5.2.	03	2005 I 41	Construção de campo de teinos, balneários, iluminação, etc...-execução de base para pavimento sintético	DOMA	2002/08/02	2009/12/31	4 0102 07010406	15.666,00	15.666,00	15.666,00	15.666,00								
2.5.2.	06	2005 I 44	Construção de um campo de treinos, balneários, iluminação, etc...-Rede de rega e drenagem pluvial	DOMA	2003/09/15	2009/12/31	4 0102 07010406	49.198,00	9.198,00	49.198,00	9.198,00					-40.000,00			
2.5.2.	08	2005 I 46	Execução de várias obras-construção, reparação, ampliação, remodelação e beneficiação	DOMA	2009/01/01	2009/12/31	4 0102 07010406	53.318,00	53.318,00	53.318,00	53.318,00								
2.5.2.	16	2005 I 68	Maquinaria e equipamento	DOMA	2009/01/01	2009/12/31	4 0102 070109	5.961,00	5.961,00	5.961,00	5.961,00								
2.5.2.	01	2007 I 41	Execução de várias obras - construção, ampliação, remodelação e beneficiação dos equipamentos existentes - Pavé para Estádio Municipal	DOMA	2003/10/15	2009/12/31	4 0102 07010406	20.770,00	20.770,00	20.770,00	20.770,00								
2.5.2.	01	2010 I 9	Fecho da bancada poente do Estádio Municipal	DOMA	2010/01/01	2012/12/31	4 0102 07010302	8.198,00	8.198,00	8.198,00	8.198,00								
2.5.2.	03	2016 I 48	Conclusão do Pavilhão Gimnodesportivo de Famalicão	DOMA	2016/01/01	2016/12/31	0102 07010406	603.000,00	603.000,00	603.000,00	603.000,00								
2.5.2.	01	2017 I 33	Maquinaria e equipamento	DOMA	2017/01/01	2017/12/31	0102 070109	16.000,00	16.000,00	16.000,00	16.000,00								
2.5.2.	05	2017 I 34	Reabilitação do Casino Salão de Festas	DOMA	2017/01/01	2020/12/31	0102 07030202	1,00	1,00	1,00	1,00	1,00	200.000,00						
2.5.2.	01	2018 I 15	Maquinaria e equipamento	DOMA	2018/01/01	2018/12/31	0102 070109	100.000,00	100.000,00	100.000,00	100.000,00								
2.5.2.	02	2018 I 16	Construção de Campos de Ténis junto das Piscinas Municipais (Nazaré)	DOMA	2018/01/01	2018/12/31	0102 07010406	1,00	1,00	1,00	1,00								
2.5.2.	03	2018 I 17	Execução de várias obras-construção, reparação, ampliação, remodelação e beneficiação	DOMA	2018/01/01	2018/12/31	0102 07010406	62.000,00	62.000,00	62.000,00	62.000,00								
2.5.2.	04	2018 I 18	Reabilitação das Piscinas Municipais	DOMA	2018/01/01	2019/12/31	0102 07010406	770.000,00	770.000,00	770.000,00	770.000,00	770.000,00							
2.5.2.	05	2018 I 59	Aquisição de Bancadas Amovíveis e Contentores	DOMA	2018/01/01	2018/12/31	0102 07011002	220.000,00	220.000,00	220.000,00	220.000,00								
2.5.2.	06	2018 I 60	Reparação do Campo de Ténis de Valado dos Frades	DOMA	2018/01/01	2018/12/31	0102 07010406	47.000,00	47.000,00	47.000,00	47.000,00								
<b>2.5.3.</b>			<b>Outras actividades cívicas e religiosas</b>																
2.5.3.	04	2016 I 50	Igreja de São Gião	DOMA	2016/01/01	2018/12/31	0102 07030207	247.480,00	247.480,00	247.480,00	247.480,00	194.954,12							
2.5.3.	01	2017 I 36	Candidatura do Culto de Nossa Senhora da Nazaré a Património da Humanidade		2017/01/01	2018/12/31	0102 070113	1,00	1,00	1,00	1,00								
2.5.3.	06	2017 I 35	Reabilitação do Largo do Santuário-Sítio	DOMA	2017/01/01	2020/12/31	0102 07030301	1,00	1,00	1,00	1,00	1,00	150.000,00						
<b>3.</b>			<b>Funções económicas</b>																
<b>3.2.</b>			<b>Indústria e energia</b>																
3.2.	01	2007 I 59	Aquisição de terrenos para zona industrial velado	DOMA	2009/01/01	2009/12/31	4 0102 070101	984.605,00	984.605,00	984.605,00	984.605,00								

ENTIDADE

Município da Nazaré

TOTAL DE ALTERAÇÕES : 4

TOTAL DE REVISÕES : 2

ANO CONTABILÍSTICO: 2018

PERÍODO: 2018/01/02 a 2018/12/31

OBJECTIVO / PROGRAMA / PROJECTO / ACÇÃO	IDENTIFICAÇÃO DO PROJ. ACÇÃO	DESCRIÇÃO	RESPONSÁVEL	DATAS		CÓDIGO ORÇAMENTAL EX	VALOR REALIZADO	2018				ANOS SEQUINTE				MODIFICAÇÕES	
				INICIO	FIM			TOTAL		FINANC. DEFINIDO		FINANCIAMENTO NÃO DEFINIDO	2019	2020	2021		SEQUINTE
								DOT. INICIAL	DOT. CORRIGIDA	DOT. INICIAL	DOT. CORRIGIDA						
A TRANSPORTAR...							13.621.084,00	13.367.584,00	13.621.084,00	13.367.584,00		3.808.506,98	910.000,00	235.000,00		-253.500,00	
3.2.	01	2005 I 73	Instalação de PT em Famais	DOMA	2002/12/09	2009/12/31	4	0102	07010404	11.912,00	11.912,00	11.912,00	11.912,00				
3.2.	01	2008 I 80	Área de Localização Empresarial	DOMA	2009/01/01	2009/12/31	4	0102	070115	1.054.620,00	1.054.620,00	1.054.620,00	1.054.620,00				
3.2.	02	2005 I 75	Iluminação pública	DOMA	2009/01/01	2009/12/31	4	0102	07010404	47.385,00	47.385,00	47.385,00	47.385,00				
3.2.	04	2005 I 78	Iluminação Pública no Concelho	DOMA	2009/01/01	2009/12/31	4	0102	07010404	40.029,00	40.029,00	40.029,00	40.029,00				
3.2.	03	2016 I 51	Polo de Empreendedorismo e Inovação	DOMA	2016/01/01	2016/12/31		0102	07010307	1,00	1,00	1,00	1,00				
3.2.	01	2017 I 39	Iluminação Pública	DOMA	2017/01/01	2017/12/31		0102	07010404	27.500,00	27.500,00	27.500,00	27.500,00				
3.2.	02	2017 I 40	Eficiência Energética - Pavilhão Gimnodesportivo	DOMA	2017/01/01	2017/12/31		0102	07010307	1,00	1,00	1,00	1,00				
3.2.	03	2017 I 41	Eficiência Energética - Pavilhão Municipal	DOMA	2017/01/01	2017/12/31		0102	07010307	1,00	1,00	1,00	1,00				
3.2.	04	2017 I 42	Eficiência Energética - Paços do Concelho	DOMA	2017/01/01	2017/12/31		0102	07010307	1,00	1,00	1,00	1,00				
3.2.	05	2017 I 43	Eficiência Energética - Piscinas Municipais	DOMA	2017/01/01	2017/12/31		0102	07010307	1,00	1,00	1,00	1,00				
3.2.	06	2017 I 44	Eficiência Energética - Oficinas Municipais	DOMA	2017/01/01	2017/12/31		0102	07010307	7.158,00	7.158,00	7.158,00	7.158,00				
3.2.	07	2017 I 45	Eficiência Energética - Biblioteca Municipal	DOMA	2017/01/01	2017/12/31		0102	07010307	21.152,00	21.152,00	21.152,00	21.152,00				
3.2.	08	2017 I 79	Iluminação Pública - Oeste Led	DOMA	2017/01/01	2017/12/31		0102	07010404	1,00	1,00	1,00	1,00				
3.2.	01	2018 I 37	Implementação de Observatório Socioeconómico	DOMA	2018/01/01	2018/12/31		0102	07010307	1,00	1,00	1,00	1,00				
3.2.	01	2018 I 44	Iluminação Pública	DOMA	2018/01/01	2018/12/31		0102	07010404	25.000,00	25.000,00	25.000,00	25.000,00				
3.2.	02	2018 I 38	Gabinete do Empreendedor	DOMA	2018/01/01	2018/12/31		0102	070109	1,00	1,00	1,00	1,00				
<b>3.3.</b>			<b>Transportes e comunicações</b>														
<b>3.3.1.</b>			<b>Transportes rodoviários</b>														
3.3.1.	02	2005 I 228	Construções Diversas	DOMA	2009/01/01	2012/12/31	4	0102	07010413	31.045,00	31.045,00	31.045,00	31.045,00				
3.3.1.	03	2005 I 136	Renovação da Rede Viária das Freguesias de Nazaré, Valado dos Frades e Famalicão - Pavimentação em Casal Mota	DOMA	2004/04/07	2009/12/31	4	0102	07010401	25.043,00	25.043,00	25.043,00	25.043,00				
3.3.1.	03	2005 I 229	Maquinaria e Equipamento	DOMA	2009/01/01	2009/12/31	4	0102	07011002	5.385,00	5.385,00	5.385,00	5.385,00				
3.3.1.	10	2005 I 151	Pavimentação e Reparação da Estrada dos Raposos	DOMA	2001/07/16	2009/12/31	4	0102	07010401	10.477,00	10.477,00	10.477,00	10.477,00				
3.3.1.	11	2005 I 152	Continuação da Pavimentação da Estrada Famalicão Serra da Pescaria	DOMA	2008/07/06	2009/12/31	4	0102	07010401	19.402,00	19.402,00	19.402,00	19.402,00				
3.3.1.	14	2005 I 156	Pavimentação da Rua Luis de Camões, Rua Couto Ferreira (Zona Norte), Rua do Poço em Valado	DOMA	2005/03/23	2009/12/31	4	0102	07010401	13.267,00	13.267,00	13.267,00	13.267,00				
3.3.1.	15	2005 I 158	Pavimentação de Estradas e Caminhos no Concelho	DOMA	2009/01/01	2009/12/31	4	0102	07010401	123.345,00	123.345,00	123.345,00	123.345,00				
3.3.1.	16	2005 I 160	Conservação e Melhoria de Estradas e Caminhos Municipais e Outros	DOMA	2009/01/01	2009/12/31	4	0102	07010401	36.784,00	36.784,00	36.784,00	36.784,00				
3.3.1.	20	2005 I 165	Calçetamentos no Concelho	DOMA	2009/01/01	2009/12/31	4	0102	07010401	8.361,00	8.361,00	8.361,00	8.361,00				
3.3.1.	21	2005 I 166	Calçetamento no Concelho - Rua São Pedro Valado dos Frades	DOMA	2002/10/31	2009/12/31	4	0102	07010401	11.986,00	11.986,00	11.986,00	11.986,00				
3.3.1.	23	2005 I 168	Arranjos de Largos e Calçadas nos Núcleos mais Antigos das Diversas Localidades do Concelho - Rua António Carvalho Laranjo	DOMA	2004/02/09	2009/12/31	4	0102	07010401	51.718,00	51.718,00	51.718,00	51.718,00				
3.3.1.	30	2005 I 184	Reparimentação da Av. do Município	DOMA	2002/05/28	2009/12/31	4	0102	07010401	20.079,00	20.079,00	20.079,00	20.079,00				
3.3.1.	31	2005 I 185	Construção e Conservação de Arruamentos, Praças e Outros	DOMA	2009/01/01	2009/12/31	4	0102	07010401	142.391,00	142.391,00	142.391,00	142.391,00				
3.3.1.	32	2005 I 186	Construção e Conservação de Arruamentos, Praças e Outros - Pavimentação de Arruamentos na Tapada do Sítio	DOMA	2003/09/23	2009/12/31	4	0102	07010401	9.917,00	9.917,00	9.917,00	9.917,00				

ENTIDADE		TOTAL DE ALTERAÇÕES : 4 TOTAL DE REVISÕES : 2 ANO CONTABILÍSTICO: 2018 PERÍODO: 2018/01/02 a 2018/12/31															
OBJECTIVO / PROGRAMA / PROJECTO / ACÇÃO	IDENTIFICAÇÃO DO PROJ. ACÇÃO	DESCRIÇÃO	RESPONSÁVEL	DATAS		CÓDIGO ORÇAMENTAL EX	VALOR REALIZADO	2018				ANOS SEQUENTES				MODIFICAÇÕES	
				INICIO	FIM			TOTAL		FINANC. DEFINIDO		FINANCIAMENTO NÃO DEFINIDO	2019	2020	2021		SEQUENTES
								DOT. INICIAL	DOT. CORRIGIDA	DOT. INICIAL	DOT. CORRIGIDA						
A TRANSPORTAR...							15.365.048,00	15.111.548,00	15.365.048,00	15.111.548,00		3.808.506,98	910.000,00	235.000,00		-253.500,00	
3.3.1.	33	2005 I 187	Construção e Conservação de Arruamentos, Praças e Outros - Caminho entre a Pederneira e a Ponte das Barcas	DOMA	2003/09/23	2009/12/31	4	0102	07010401		30.549,00	30.549,00	30.549,00	30.549,00			
3.3.1.	35	2005 I 193	Estrada Atlântica	DOMA	2003/11/03	2009/12/31	4	0102	07010401		623.818,00	623.818,00	623.818,00	623.818,00			
3.3.1.	39	2005 I 201	Arranjo Urbanístico (Procom) - Sinalização e Identificação em Vias Municipais	DOMA	2009/01/01	2009/12/31	4	0102	07010409		243.725,00	243.725,00	243.725,00	243.725,00			
3.3.1.	42	2005 I 205	Caminhos Vicinais - Caminhos Vicinais no Concelho	DOMA	2009/01/01	2009/12/31	4	0102	07010408		10.546,00	10.546,00	10.546,00	10.546,00			
3.3.1.	45	2005 I 216	Infraestr. Em Arruamentos - Rua Forno da Cal	DOMA	2001/11/09	2009/12/31	4	0102	07010413		30.632,00	30.632,00	30.632,00	30.632,00			
3.3.1.	02	2007 I 33	Conservação e melhoria de estradas e caminhos municipais e outros-pavimentação em várias ruas na vila da Nazaré	DOMA	2005/08/31	2009/12/31	4	0102	07010401		23.308,00	23.308,00	23.308,00	23.308,00			
3.3.1.	06	2005 I 42	Construção e conservação de arruamentos praças e outros-rua do pomal-valado dos frades	DOMA	2006/03/13	2009/12/31	4	0102	07010401		11.897,00	11.897,00	11.897,00	11.897,00			
3.3.1.	09	2005 I 45	Construção e conservação de arruamentos praças e outros-pavimentação da rua dr. rui rosa	DOMA	2004/03/29	2009/12/31	4	0102	07010401		32.192,00	32.192,00	32.192,00	32.192,00			
3.3.1.	12	2007 I 60	Pavimentação em diversas zonas da freguesia de Famalicão	DOMA	2004/12/02	2009/12/31	4	0102	07010401		51.206,00	51.206,00	51.206,00	51.206,00			
3.3.1.	16	2008 I 65	Pavimentação das ruas J e K em Caixins	DOMA	2007/04/23	2009/12/31	4	0102	07010401		108.178,00	108.178,00	108.178,00	108.178,00			
3.3.1.	14	2008 I 23	Pavimentação da Rua das Escolas	DOMA	2008/07/17	2009/12/31	4	0102	07010401		40.223,00	40.223,00	40.223,00	40.223,00			
3.3.1.	36	2008 I 83	Ligação entre Nazaré e Pederneira	DOMA	2009/01/01	2011/12/31	4	0102	07010307		938.047,00	938.047,00	938.047,00	938.047,00			
3.3.1.	03	2016 I 74	Reordenamento, Qualificação e Regulamentação dos Espaços de Estacionamento; Sistemas de Informação/Orientação dos Automobilistas	DOMA	2016/01/01	2019/12/31		0102	07030301		1,00	1,00	1,00	1,00	45.000,00		
3.3.1.	06	2016 I 60	Conservação e Melhoria de Estradas e Caminhos Municipais e Outros	DOMA	2016/01/01	2016/12/31		0102	07010401		7.569,00	7.569,00	7.569,00	7.569,00			
3.3.1.	08	2016 I 62	Reabilitação da Marginal da Nazaré	DOMA	2016/01/01	2017/12/31		0102	07010401		33.808,00	33.808,00	33.808,00	33.808,00			
3.3.1.	09	2016 I 63	Construção e Conservação de Arruamentos, Praças e Outros	DOMA	2016/01/01	2016/12/31		0102	07010401		28.530,00	28.530,00	28.530,00	28.530,00			
3.3.1.	10	2016 I 64	Sinalização e Identificação em Vias Municipais	DOMA	2016/01/01	2016/12/31		0102	07010409		7.572,00	7.572,00	7.572,00	7.572,00			
3.3.1.	19	2016 I 73	Pista Ciclável	DOMA	2016/01/01	2018/12/31		0102	07030301		150.000,00	150.000,00	150.000,00	150.000,00			
3.3.1.	20	2016 I 75	Reabilitação da Praça Sousa Oliveira	DOMA	2016/01/01	2018/12/31		0102	07030301		175.399,00	175.399,00	175.399,00	175.399,00			
3.3.1.	21	2016 I 76	Reabilitação de Arruamentos (Rua Sub-Vila; Rua Branco Martins; Av. Vieira Guimarães e Av. do Município)	DOMA	2016/01/01	2018/12/31		0102	07030301		350.000,00	350.000,00	350.000,00	350.000,00	350.000,00		
3.3.1.	01	2017 I 46	Reparação e Manutenção de Edificações	DOMA	2017/01/01	2017/12/31		0102	07010413		12.000,00	12.000,00	12.000,00	12.000,00			
3.3.1.	02	2017 I 76	Maquinaría e Equipamento	DOMA	2017/01/01	2017/12/31		0102	07011002		7.000,00	7.000,00	7.000,00	7.000,00			
3.3.1.	05	2017 I 48	Pavimentação de Estradas e Caminhos no Concelho	DOMA	2017/01/01	2019/12/31		0102	07010401		167.000,00	167.000,00	167.000,00	167.000,00			
3.3.1.	07	2017 I 50	Calçetamentos no Concelho	DOMA	2017/01/01	2017/12/31		0102	07010401		4.000,00	4.000,00	4.000,00	4.000,00			
3.3.1.	08	2017 I 51	Construção e Conservação de Arruamentos, Praças e Outros	DOMA	2017/01/01	2017/12/31		0102	07010401		39.000,00	39.000,00	39.000,00	39.000,00			
3.3.1.	09	2017 I 52	Sinalização e Identificação em Vias Municipais	DOMA	2017/01/01	2017/12/31		0102	07010409		26.000,00	26.000,00	26.000,00	26.000,00			
3.3.1.	14	2017 I 58	Reabilitação da Marginal da Nazaré - 3ª Fase	DOMA	2017/01/01	2017/12/31		0102	07010401		240.000,00	258.000,00	240.000,00	258.000,00		18.000,00	



ENTIDADE		TOTAL DE ALTERAÇÕES : 4 TOTAL DE REVISÕES : 2 ANO CONTABILÍSTICO: 2018 PERÍODO: 2018/01/02 a 2018/12/31															
OBJECTIVO / PROGRAMA / PROJECTO / ACÇÃO	IDENTIFICAÇÃO DO PROJ. ACÇÃO	DESCRIÇÃO	RESPONSÁVEL	DATAS		CÓDIGO ORÇAMENTAL EX	VALOR REALIZADO	2018				ANOS SEQUENTES				MODIFICAÇÕES	
				INICIO	FIM			TOTAL		FINANC. DEFINIDO		FINANCIAMENTO NÃO DEFINIDO	2019	2020	2021		SEQUENTES
								DOT. INICIAL	DOT. CORRIGIDA	DOT. INICIAL	DOT. CORRIGIDA						
A TRANSPORTAR...							18.757.248,00	18.521.748,00	18.757.248,00	18.521.748,00		4.203.506,98	910.000,00	235.000,00		-235.500,00	
3.3.1.	16	2017 I 60	DOMA	2017/01/01	2017/12/31	0102 07010401	1,00	1,00	1,00	1,00							
3.3.1.	17	2017 I 61	DOMA	2017/01/01	2018/12/31	0102 07010413	430.000,00	430.000,00	430.000,00	430.000,00							
3.3.1.	18	2017 I 62	DOMA	2017/01/01	2017/12/31	0102 07030301	90.000,00	90.000,00	90.000,00	90.000,00							
3.3.1.	19	2017 I 63	DOMA	2017/01/01	2017/12/31	0102 07030301	80.000,00	80.000,00	80.000,00	80.000,00							
3.3.1.	01	2018 I 23		2018/01/01	2018/12/31	0102 07011002	10.000,00	10.000,00	10.000,00	10.000,00							
3.3.1.	04	2018 I 24		2018/01/01	2018/12/31	0102 070101	60.000,00	60.000,00	60.000,00	60.000,00					20.000,00		
3.3.1.	06	2018 I 25		2018/01/01	2018/12/31	0102 07010401	5.000,00	5.000,00	5.000,00	5.000,00							
3.3.1.	07	2018 I 26		2018/01/01	2018/12/31	0102 07010401	5.000,00	5.000,00	5.000,00	5.000,00							
3.3.1.	08	2018 I 27		2018/01/01	2018/12/31	0102 07010401	30.000,00	30.000,00	30.000,00	30.000,00							
3.3.1.	09	2018 I 28		2018/01/01	2018/12/31	0102 07010409	20.000,00	20.000,00	20.000,00	20.000,00							
3.3.1.	10	2018 I 29		2018/01/01	2018/12/31	0102 07010413	1,00	1,00	1,00	1,00							
3.3.1.	13	2018 I 30		2018/01/01	2018/12/31	0102 07010401	1,00	1,00	1,00	1,00	350.000,00	350.000,00					
3.3.1.	14	2018 I 31		2018/01/01	2018/12/31	0102 07010401	5.000,00	5.000,00	5.000,00	5.000,00							
3.3.1.	15	2018 I 32		2018/01/01	2018/12/31	0102 07010401	5.000,00	5.000,00	5.000,00	5.000,00							
3.3.1.	16	2018 I 33	DOMA	2018/01/01	2018/12/31	0102 07010401	45.000,00	45.000,00	45.000,00	45.000,00							
3.3.1.	17	2018 I 34	DOMA	2018/01/01	2018/12/31	0102 07010401	5.000,00	5.000,00	5.000,00	5.000,00							
3.3.1.	18	2018 I 35	DOMA	2018/01/01	2018/12/31	0102 07010401	5.000,00	5.000,00	5.000,00	5.000,00							
3.3.1.	19	2018 I 36	DOMA	2018/01/01	2018/12/31	0102 07010401	46.000,00	46.000,00	46.000,00	46.000,00							
3.3.1.	20	2018 I 42	DOMA	2018/01/01	2019/12/31	0102 07010401	125.000,00	310.000,00	125.000,00	310.000,00	125.000,00				185.000,00		
3.3.1.	21	2018 I 43	DOMA	2018/01/01	2018/12/31	0102 07010401	1,00	1,00	1,00	1,00							
<b>3.4.</b>																	
<b>3.4.1.</b>																	
3.4.1.	03	2016 I 79	DOMA	2016/01/01	2019/12/31	0102 07010303	768.000,00	768.000,00	768.000,00	768.000,00	750.000,00						
3.4.1.	03	2018 I 45	DOMA	2018/01/01	2018/12/31	0102 07010307	1,00	1,00	1,00	1,00							
3.4.1.	04	2018 I 46	DOMA	2018/01/01	2018/12/31	0102 07011002	1,00	1,00	1,00	1,00							
<b>3.4.2.</b>																	
3.4.2.	01	2005 I 123	DOMA	2009/01/01	2009/12/31	4 0102 07010301	5.367,00	5.367,00	5.367,00	5.367,00							
3.4.2.	04	2005 I 129	DOMA	2009/01/01	2009/12/31	4 0102 07011002	164.385,00	164.385,00	164.385,00	164.385,00							
3.4.2.	06	2016 I 85	DOMA	2016/01/01	2020/12/31	0102 07030313	50.000,00	50.000,00	50.000,00	50.000,00	100.000,00	100.000,00					
3.4.2.	07	2016 I 86	DOMA	2016/01/01	2020/12/31	0102 07030313	10.000,00	10.000,00	10.000,00	10.000,00	70.000,00	70.000,00					
3.4.2.	08	2016 I 87	DOMA	2016/01/01	2020/12/31	0102 07030313	1,00	1,00	1,00	1,00	40.000,00	40.000,00					
3.4.2.	09	2016 I 88	DOMA	2016/01/01	2020/12/31	0102 07030313	1,00	1,00	1,00	1,00	10.000,00	10.000,00					

ENTIDADE

Município da Nazaré

TOTAL DE ALTERAÇÕES : 4

TOTAL DE REVISÕES : 2

ANO CONTABILÍSTICO: 2018

PERÍODO: 2018/01/02 a 2018/12/31

OBJECTIVO / PROGRAMA / PROJECTO / ACÇÃO	IDENTIFICAÇÃO DO PROJ. ACÇÃO	DESCRIÇÃO	RESPONSÁVEL	DATAS		CÓDIGO ORÇAMENTAL EX	VALOR REALIZADO	2018				ANOS SEQUINTE				MODIFICAÇÕES	
				INICIO	FIM			TOTAL		FINANC. DEFINIDO		FINANCIAMENTO NÃO DEFINIDO	2019	2020	2021		SEQUINTE
								DOT. INICIAL	DOT. CORRIGIDA	DOT. INICIAL	DOT. CORRIGIDA						
A TRANSPORTAR...							20.721.008,00	20.690.508,00	20.721.008,00	20.690.508,00		5.648.506,98	1.480.000,00	235.000,00		-30.500,00	
3.4.2. 01	2017 I 68	Obras de Conservação e Manutenção dos Edifícios	DOMA	2017/01/01	2018/12/31	0102 07010301	10.000,00	10.000,00	10.000,00	10.000,00							
3.4.2. 02	2017 I 69	Passadiços Sobrelevados na Praia do Norte	DOMA	2017/01/01	2018/12/31	0102 07010413	1,00	1,00	1,00	1,00							
3.4.2. 03	2017 I 70	Maquinaría e Equipamento	DOMA	2017/01/01	2017/12/31	0102 07011002	10.000,00	10.000,00	10.000,00	10.000,00							
3.4.2. 04	2017 I 71	Passadiços Sobrelevados na Praia do Salgado	DOMA	2017/01/01	2018/12/31	0102 07010307	1,00	1,00	1,00	1,00							
3.4.2. 05	2017 I 72	Monumento ao Pescador	DOMA	2017/01/01	2018/12/31	0102 070305	100.000,00	100.000,00	100.000,00	100.000,00							
3.4.2. 06	2017 I 73	Logótipo do Município Tridimensional	DOMA	2017/01/01	2018/12/31	0102 070305	1,00	1,00	1,00	1,00							
3.4.2. 01	2018 I 39	Sinalização Turística		2018/01/01	2018/12/31	0102 07010409	1.000,00	1.000,00	1.000,00	1.000,00							
3.4.2. 04	2018 I 40	Maquinaría e Equipamento		2018/01/01	2018/12/31	0102 07011002	15.000,00	15.000,00	15.000,00	15.000,00							
3.4.2. 05	2018 I 41	Maquinaría e Equipamento - linha de Apoio ao Turismo Acessível		2018/01/01	2018/12/31	0102 07011002	106.000,00	106.000,00	106.000,00	106.000,00							
TOTAL ...							20.963.011,00	20.932.511,00	20.963.011,00	20.932.511,00		5.648.506,98	1.480.000,00	235.000,00		-30.500,00	

Em \_\_ de \_\_\_\_\_ de \_\_\_\_\_

Em \_\_ de \_\_\_\_\_ de \_\_\_\_\_



**MUNICIPIO DA NAZARÉ**  
**PRESTAÇÃO DE CONTAS – EXERCICIO ECONÓMICO DE 2018**

***8.3.3. Contratação Administrativa***

(Ver mapa folha seguinte)

# CONTRATAÇÃO ADMINISTRATIVA

## SITUAÇÃO DOS CONTRATOS

**MUNICIPIO DA NAZARÉ**

Ano 2018

GERÊNCIA DE 1 DE JANEIRO DE 2018 A 31 DE DEZEMBRO DE 2018

(Unidade: EURO)

ENTIDADE (1)	CONTRATO				VISTO DO T.C.		Data do primeiro pagamento (8)	PAGAMENTOS NA GERÊNCIA				Pagamentos acumulados			Observações (17)	
	Objecto (2)	Data (3)	Valor (4)	Modalidades de adjudicação (5)	Número Registo (6)	Data (7)		Trabalhos normais (9)	Revisão preços (10)	Trabalhos a mais (11)	Total (12)=(9)+(10)+ +(11)	Trabalhos normais (13)	Revisão preços (14)	Trabalhos a mais (15)		Total (16)=(13)+(14)+ +(15)
AMAVEL CALHAU RIBEIRO C.SROC	AQUISIÇÃO DE SERVIÇOS DE AUTIDOR EXTERNO	10/08/15	21 500,00	Ajuste Direto			03/06/16	9 427,02			9 427,02	16 430,76			16 430,76	
SINERGIAE - AMBIENTE, LDA	ELABORAÇÃO DO ESTUDO DE IMPACTE AMBIENTAL DA AREA DE ACOLHIMENTO EMPRESARIAL DE VALADO DOS FRADES - ALE	06/04/16	10 947,00	Ajuste Direto			01/09/16	0,00			0,00	2 189,40			2 189,40	
GOLDENERGY	FORNECIMENTO DE GAS NATURAL CANALIZADO	08/04/16	257 099,46	Ajuste Direto			26/07/16	83 635,71			83 635,71	257 099,46			257 099,46	
JULIÃO AZEVEDO - ARQUITETOS, LDA	AQUISIÇÃO DE SERVIÇOS DE ELABORAÇÃO DO PROJECTO DE EXECUÇÃO DA REABILITAÇÃO DA PISCINA MUNICIPAL DA NAZARE	03/06/16	61 254,00	Ajuste Direto			07/02/17	38 000,00			55 128,60	55 128,60			55 128,60	
TETE - Gabinete de Auditorias, Projectos e Responsabilidades de Engenharia Lda.	ELABORAÇÃO DO PROJECTO DE INFRAESTRUTURAS ELÉCTRICAS E DE ILUMINAÇÃO PÚBLICA	29/08/16	41 334,15	Ajuste Direto			17/02/17	31 000,61			31 000,61	41 810,34			41 810,34	
Mario Rui Barosa Dos Reis	ELABORAÇÃO DE PAINEL CERAMICO	27/09/16	15 900,00	Ajuste Direto			28/10/16	4 637,50			4 637,50	15 767,50			15 767,50	
Construções Vieira Mendes, Lda	CONSTRUÇÃO E CONSERVAÇÃO DE ARRUAMENTOS, PRAÇAS E OUTROS - PAVIMENTAÇÃO DA RUA MANUEL JACINTO E TRAVESSA DA BUZINA - SÍTIO DA NAZARE	14/10/16	28 529,90	Ajuste Direto			20/07/18	27 538,80			27 538,80	27 538,80			27 538,80	
Energihotel - Equipamento Hoteleiro e Climatização, Lda.	CERTIFICAÇÃO ENERGÉTICA DOS CENTROS ESCOLARES E BIBLIOTECA MUNICIPAL	08/11/16	35 000,00	Ajuste Direto							0,00	0,00			0,00	
COLECTIVARQUITETURA, LDA	ELABORAÇÃO DE OPERAÇÕES DE REABILITAÇÃO URBANA ORU DA PRAIA DA NAZARE, DO SÍTIO DA NAZARE E DA PEDERNEIRA	24/11/16	34 440,00	Ajuste Direto			03/03/17	17 220,00			17 220,00	34 440,00			34 440,00	
MOBILIDADE PLANEAMENTO DO TERRITÓRIO, LDA	PLANO DE MOBILIDADE URBANA SUSTENTAVEL DO MUNICIPIO DA NAZARE	24/11/16	79 880,00	Ajuste Direto			12/07/17	31 980,00			31 980,00	79 880,00			79 880,00	
Uniaudax - Centro de Investigação e Apoio Ao Empreendedorismo e Empresas Familiares	AQUISIÇÃO DE SERVIÇOS DE CONSULTADORIA	30/12/16	29 520,00	Ajuste Direto			13/07/18	29 520,00			29 520,00	29 520,00			29 520,00	

# CONTRATAÇÃO ADMINISTRATIVA

## SITUAÇÃO DOS CONTRATOS

### MUNICÍPIO DA NAZARÉ

Ano 2018

GERÊNCIA DE 1 DE JANEIRO DE 2018 A 31 DE DEZEMBRO DE 2018

(Unidade: EURO)

ENTIDADE (1)	CONTRATO				VISTO DO T.C.		Data do primeiro pagamento (8)	PAGAMENTOS NA GERÊNCIA				Pagamentos acumulados				Observações (17)
	Objecto (2)	Data (3)	Valor (4)	Modalidades de adjudicação (5)	Número Registo (6)	Data (7)		Trabalhos normais (9)	Revisão preços (10)	Trabalhos a mais (11)	Total (12)=(9)+(10)+ +(11)	Trabalhos normais (13)	Revisão preços (14)	Trabalhos a mais (15)	Total (16)=(13)+(14)+ +(15)	
Cedis, Consultores em Sistemas de Informação e Informática, Lda	Sistema de Software para a Gestão Desportiva das Piscinas Municipais da Nazaré, das Piscinas dos Centros Escolares da Nazaré e do Valado dos Frades, Pavilhões Municipais, Estádio Municipal, Carta Desportiva e Programa de Apoio ao Associativismo	02/02/17	19 720,98	Ajuste Direto			27/04/17	7 121,52			7 121,52	12 051,80			12 051,80	
Matos & Neves, Lda	Pavimentação de estradas e caminhos no concelho	13/03/17	208 119,79	Concurso Público			16/06/17	90 426,19			90 426,19	206 609,28			206 609,28	
COFIJO CONSTRUÇÕES LDA	IMPLEMENTAÇÃO DO BALCÃO ÚNICO	03/03/17	157 882,65	Ajuste Direto			24/10/17	119 213,81			119 213,81	149 388,47			149 388,47	
Matos & Neves, Lda	Pavimentação de diversas Ruas no Sítio da Nazaré	14/03/17	63 030,23	Ajuste Direto			01/09/17	15 936,82			15 936,82	63 030,22			63 030,22	
SUS - Skill Utilities Systems, Lda	Aquisição de Mobiliário para o Balcão Único do Município da Nazaré, incluindo acessórios para o seu pleno funcionamento	17/03/17	30 651,60	Ajuste Direto			28/12/17	26 151,60			26 151,60	30 651,60			30 651,60	
Prosegur Alarmes Dissuasão Portugal Unipessoal, Lda	Instalação e Manutenção dos Sistemas de Detecção de Intrusão, Incêndio, e CCTV nos Edifícios Municipais	22/03/17	15 374,61	Ajuste Direto			07/07/17	5 585,81			5 585,81	10 091,12			10 091,12	
E-Qonexo	Adaptação das UTANSs 1 e 2 do Centro Escolar da Nazaré para Frio	28/03/17	69 497,88	Ajuste Direto			06/07/17	16 000,00			16 000,00	69 497,88			69 497,88	
ACEAAP - Agência de Competências e Estudos Avançados para a Administração Pública, Lda	Aquisição de serviços de Fundamentação Económico-Financeira da Tabela de Taxas e Revisão do Regulamento de liquidação e cobrança de Taxas	05/04/17	9 717,00	Ajuste Direto				0,00			0,00	0,00			0,00	
Petróleos de Portugal - Petrogal, S.A.	FORNECIMENTO DE COMBUSTÍVEIS RODOVIÁRIOS – GASÓLEO E GASOLINA	17/10/17	221 723,98	Concurso Público			12/12/17	54 564,40			54 564,40	63 009,21			63 009,21	
Menira - Construções, Lda	Nivelamento do Areal da Praia da Nazaré e Salgado	28/09/17	30 688,50	Ajuste Direto			23/03/18	30 688,50			30 688,50	30 688,50			30 688,50	137

# CONTRATAÇÃO ADMINISTRATIVA

## SITUAÇÃO DOS CONTRATOS

### MUNICÍPIO DA NAZARÉ

Ano 2018

GERÊNCIA	DE 1 DE JANEIRO DE 2018 A 31 DE DEZEMBRO DE 2018
----------	--

ENTIDADE (1)	CONTRATO				VISTO DO T.C.		Data do primeiro pagamento (8)	PAGAMENTOS NA GERÊNCIA				Pagamentos acumulados			Observações (17)	
	Objecto (2)	Data (3)	Valor (4)	Modalidades de adjudicação (5)	Número Registo (6)	Data (7)		Trabalhos normais (9)	Revisão preços (10)	Trabalhos a mais (11)	Total (12)=(9)+(10)+ +(11)	Trabalhos normais (13)	Revisão preços (14)	Trabalhos a mais (15)		Total (16)=(13)+(14)+ +(15)
COBERFER, LDA	Colocação de caleiras no edifício do Cine Teatro da Nazaré	28/04/17	11 382,28	Ajuste Direto			20/03/18	11 382,28			11 382,28	11 382,28			11 382,28	
Resopre SA	Colocação de pavimento insitu no Parque Infantil da Marginal	30/05/17	15 647,56	Concurso Público			03/09/18	15 647,56			15 647,56	15 647,56			15 647,56	
CONSTRUÇÕES JOSÉ VIEIRA, LDA	Implantação de colector pluvial na Rua Manuel Jacinto, Sítio da Nazaré	28/04/17	20 179,11	Ajuste Direto				0,00			0,00	0,00			0,00	
A2P Consult - Estudos e Projectos, Lda	Avaliação do estado de conservação e de desempenho das estruturas do Mercado Municipal da Nazaré	04/05/17	13 062,60	Ajuste Direto				0,00			0,00	0,00			0,00	
CONSTRUÇÕES JOSÉ VIEIRA, LDA	Implantação de colector pluvial na Rua Manuel Jacinto, Sítio da Nazaré	28/04/17	20 179,11	Ajuste Direto				0,00			0,00	0,00			0,00	
A2P Consult - Estudos e Projectos, Lda	Avaliação do estado de conservação e de desempenho das estruturas do Mercado Municipal da Nazaré	04/05/17	13 062,60	Ajuste Direto				0,00			0,00	0,00			0,00	
Matos & Neves, Lda	Requalificação da Avenida Manuel Remígio (Marginal Sul)	17/10/17	237 186,93	Concurso Público			06/04/18	221 202,06			221 202,06	221 202,06			221 202,06	
Manuel Pedro de Sousa & Filhos, Lda	Reabilitação do Largo da Praça de Touros - Nazaré	23/05/17	158 179,73	Ajuste Direto			06/04/18	152 085,14			152 085,14	156 855,14			156 855,14	
Lenaconstroi Construção Civil e Obras Públicas Lda	Reabilitação do Largo Bastião Fernandes - Pederneira	23/05/17	94 393,00	Ajuste Direto			21/06/17	5 300,87			5 300,87	82 303,51			82 303,51	
Louro & Sá, escavações e transportes ,Lda	Limpeza das margens dos Rios do Meio e das Tábuas em Valado dos Frades	26/05/17	71 304,33	Ajuste Direto			18/08/17	36 304,33			36 304,33	71 304,33			71 304,33	
RIAL ENGENHARIA, LDA	Conclusão do Pavilhão Gimnodesportivo de Famalicão - Cobertura e reabilitação estrutural	22/06/17	158 682,00	Ajuste Direto			24/10/17	97 881,40			97 881,40	158 741,40			158 741,40	

# CONTRATAÇÃO ADMINISTRATIVA

## SITUAÇÃO DOS CONTRATOS

**MUNICIPIO DA NAZARÉ**

Ano 2018

GERÊNCIA DE 1 DE JANEIRO DE 2018 A 31 DE DEZEMBRO DE 2018

(Unidade: EURO)

ENTIDADE (1)	CONTRATO				VISTO DO T.C.		Data do primeiro pagamento (8)	PAGAMENTOS NA GERÊNCIA				Pagamentos acumulados				Observações (17)
	Objecto (2)	Data (3)	Valor (4)	Modalidades de adjudicação (5)	Número Registo (6)	Data (7)		Trabalhos normais (9)	Revisão preços (10)	Trabalhos a mais (11)	Total (12)=(9)+(10)+ +(11)	Trabalhos normais (13)	Revisão preços (14)	Trabalhos a mais (15)	Total (16)=(13)+(14)+ +(15)	
Miranvias - pintura e Sinalização, Lda	Aplicação e colocação de marcas rodoviárias (passadeiras para peões) no concelho	26/06/17	24 695,85	Ajuste Direto			09/10/17	3 000,00			3 000,00	3 000,00			3 000,00	
Construções do Baça - Construção Civil e Obras Públicas, Lda	Calçamentos no concelho - Execução de passeio na Estrada da Nazaré - Fanhais	12/07/17	3 763,00	Ajuste Direto				0,00			0,00	0,00			0,00	
Alberto Couto Alves, S. A.	Fornecimento de mobiliário urbano - Bancos e papeleiras para a Marginal da Nazaré	10/07/17	90 651,00	Ajuste Direto			21/08/18	64 222,97			64 222,97	64 222,97			64 222,97	
HB HIPÓLITO BETTENCOURT - Arquitectura Paisagista Lda	Prestação de serviço de estudo paisagístico de áreas de recreio e qualificação ambiental da área envolvente da lagoa do Valado	26/07/17	31 980,00	Ajuste Direto			29/05/18	12 792,00			12 792,00	12 792,00			12 792,00	
Gigalógica - Engenharia de Sistemas Unp, Lda	Reabilitação da Estação Elevatória de Águas Residuais da Rua dos Galeões	27/07/17	13 520,96	Ajuste Direto			05/06/18	13 520,96			13 520,96	13 520,96			13 520,96	
RIAL ENGENHARIA, LDA	Reabilitação e ampliação do edifício da EB 2,3 Amadeu Gaudêncio	08/08/17	363 580,00	Ajuste Direto			29/08/17	76 605,19			76 605,19	359 506,94			359 506,94	
dBtep - Engenharia Unipessoal, Lda	Prestação de serviços de elaboração dos projectos de execução e licenciamento (instalações eléctricas, ITED, segurança integrada e AVAC) para	31/08/17	19 495,50	Ajuste Direto			24/10/17	0,00			0,00	3 899,10			3 899,10	
Cimalha - Construções da Batalha, S.A.	Pavimentação de estradas e caminhos no concelho - Pavimentação da estrada da Serra de Baixo - Famalicão	07/09/17	25 170,71	Ajuste Direto				0,00			0,00	0,00			0,00	
Uniself - Sociedade de Restaurantes Públicos e Privados, S.A.	Confeção e Fornecimento de refeições quentes escolares	13/09/17	259 311,06	Concurso Público			28/11/17	117 802,35			117 802,35	146 147,97			146 147,97	
C.I.T.A.C.	AQUISIÇÃO DE LUMINARIAS LED E RESPECTIVO BRAÇO	14/08/17	27 306,00	Ajuste Direto			03/05/18	24 846,00			24 846,00	24 846,00			24 846,00	
Lizauto - Sociedade Portuguesa de Comércio e Reparação de Automóveis, Lda	Aquisição de um automóvel de mercadorias com tração 100% eléctrica	14/08/17	29 624,14	Ajuste Direto			31/07/18	29 624,14			29 624,14	29 624,14			29 624,14	

# CONTRATAÇÃO ADMINISTRATIVA

## SITUAÇÃO DOS CONTRATOS

### MUNICÍPIO DA NAZARÉ

Ano 2018

GERÊNCIA	DE 1 DE JANEIRO DE 2018 A 31 DE DEZEMBRO DE 2018
----------	--

ENTIDADE (1)	CONTRATO				VISTO DO T.C.		Data do primeiro pagamento (8)	PAGAMENTOS NA GERÊNCIA				Pagamentos acumulados				Observações (17)
	Objecto (2)	Data (3)	Valor (4)	Modalidades de adjudicação (5)	Número Registo (6)	Data (7)		Trabalhos normais (9)	Revisão preços (10)	Trabalhos a mais (11)	Total (12)=(9)+(10)+ +(11)	Trabalhos normais (13)	Revisão preços (14)	Trabalhos a mais (15)	Total (16)=(13)+(14)+ +(15)	
ESPECTRO - Sistemas de Informação, S.A.	Renovação de Garantias - SAMA	24/08/17	11 941,95	Ajuste Direto			30/08/18	11 941,95			11 941,95	11 941,95			11 941,95	
Lugar do Plano, Gestão do Território e Cultura, Lda.	Estudos e Projetos para intervenção/beneficiação Bairro Social da Nazaré	24/08/17	61 500,00	Ajuste Direto			30/05/18	33 825,00			33 825,00	33 825,00			33 825,00	
Indugal Construções, S.A.	Museu do Peixe Seco - Zona de apoio à venda de peixe	29/08/17	99 175,72	Ajuste Direto			15/01/18	84 199,54			84 199,54	84 199,54			84 199,54	
Global Person, Lda.	Remodelação e beneficiação do 1º piso do edifício dos Paços do Concelho	28/08/17	140 315,72	Ajuste Direto			09/04/18	137 578,09			137 578,09	137 578,09			137 578,09	
COFIJO CONSTRUÇÕES LDA	Remodelação e beneficiação do piso térreo do edifício dos Paços do Concelho	06/09/17	139 919,36	Ajuste Direto			24/10/17	66 194,06			66 194,06	138 942,38			138 942,38	
Explormetal Unipessoal Lda	Reformulação de escultura em aço corten para colocação de busto	20/09/17	11 439,00	Ajuste Direto			23/01/18	11 439,00			11 439,00	11 439,00			11 439,00	
RIAL ENGENHARIA, LDA	Reabilitação e ampliação da EB 2,3 Amadeu Gaudêncio - Cobertura do refeitório / Trabalhos diversos	12/09/17	79 265,16	Ajuste Direto			15/01/18	71 215,89			71 215,89	71 215,89			71 215,89	
Industrial Laborum Ibérica, SA	Fornecimento e montagem de hotte química para o laboratório da EB 2,3 Amadeu Gaudêncio	12/09/17	7 681,35	Ajuste Direto			17/04/18	7 681,35			7 681,35	7 681,35			7 681,35	
Miguel Castro Oliveira, Unipessoal Lda	Atuação Musical Diogo Piçarra e Cumprimento de Rider Técnico	16/10/17	31 365,00	Ajuste Direto			22/05/18	31 365,00			31 365,00	31 365,00			31 365,00	
COBERFER, LDA	Execução de cobertura em recinto exterior do Centro Escolar de Valado dos Frades	20/09/17	25 726,25	Ajuste Direto			24/05/18	25 726,25			25 726,25	25 726,25			25 726,25	
ABAFATERRA - TERRAPLENAGENS, SOCIEDADE UNIPESSOAL, LDA	Limpeza das margens dos Rios da Areia, das Sarradas e das Matas em Valado dos Frades	28/09/17	52 791,60	Ajuste Direto			23/08/18	52 791,60			52 791,60	52 791,60			52 791,60	



# CONTRATAÇÃO ADMINISTRATIVA

## SITUAÇÃO DOS CONTRATOS

### MUNICÍPIO DA NAZARÉ

Ano 2018

GERÊNCIA	DE 1 DE JANEIRO DE 2018 A 31 DE DEZEMBRO DE 2018
----------	--

ENTIDADE (1)	CONTRATO				VISTO DO T.C.		Data do primeiro pagamento (8)	PAGAMENTOS NA GERÊNCIA				Pagamentos acumulados				Observações (17)
	Objecto (2)	Data (3)	Valor (4)	Modalidades de adjudicação (5)	Número Registo (6)	Data (7)		Trabalhos normais (9)	Revisão preços (10)	Trabalhos a mais (11)	Total (12)=(9)+(10)+ +(11)	Trabalhos normais (13)	Revisão preços (14)	Trabalhos a mais (15)	Total (16)=(13)+(14)+ +(15)	
JOÃO RAPAGÃO - ARQUITECTO LDA	Obras de consolidação e recuperação do Forte de São Miguel Arcanjo	22/09/17	48 954,00	Ajuste Direto			22/03/08	9 770,80			9 770,80	9 770,80			9 770,80	
Matos & Neves, Lda	Pavimentação de vários arruamentos nas freguesias de Nazaré, Valado dos Frades e Famalicão	25/09/17	49 233,03	Ajuste Direto			23/05/18	15 902,65			15 902,65	15 902,65			15 902,65	
ESPECTRO - Sistemas de Informação, S.A.	Atualização de Central Telefónica e Aquisição de Switch de Fibra e respetivos Transceivers	06/11/17	18 413,84	Ajuste Direto			29/05/18	18 402,52			18 402,52	18 402,52			18 402,52	
Lusoinfo II Multimédia S.A.	Implementação do Projeto + Sucesso Escolar	02/11/17	26 075,61	Ajuste Direto			25/05/18	3 621,61			3 621,61	3 621,61			3 621,61	
Henrique Costa & Filhos, Lda.	Aquisição de Serviços - Pirotecnia Passagem de Ano 2017/2018	17/11/17	25 215,00	Ajuste Direto			24/05/18	24 215,00			24 215,00	24 215,00			24 215,00	
Crivarque, Lda	Elaboração da Carta Arqueológica do Concelho da Nazaré	18/12/17	8 610,00	Ajuste Direto			16/07/18	2 583,00			2 583,00	2 583,00			2 583,00	
SETELIN - ENGENHARIA, LDA	Reparação dos edifícios dos Paços do Concelho - Trabalhos diversos nos gabinetes norte do Edifício dos Paços do Concelho	04/12/17	68 514,39	Ajuste Direto			23/05/18	61 750,91			61 750,91	61 750,91			61 750,91	
LandCOBA - Consultores de Sistemas de Informação e Cartografia Digital, Lda	Aquisição de Serviços para a Realização de Levantamento Arquitetónico e Topográfico do Mercado Municipal da Nazaré	11/12/17	13 228,65	Ajuste Direto			25/10/18	6 228,25			6 228,25	6 228,25			6 228,25	
Mpt - mobilidade e planeamento do território	Elaboração de anteprojecto e projecto de execução - Reabilitação da Avenida do Município	08/02/18	91 020,00	Ajuste Direto				0,00			0,00	0,00			0,00	81
Círculo Redondo - Consultoria e Gestão, Lda	Elaboração de anteprojecto e projecto de execução - Reabilitação da Avenida Vieira Guimarães	08/02/18	91 020,00	Ajuste Direto				0,00			0,00	0,00			0,00	82
José António Caneco Martins	Remodelação do Cine-teatro - Mobiliário	15/01/18	11 832,60	Ajuste Direto			30/05/18	11 832,60			11 832,60	11 832,60			11 832,60	

# CONTRATAÇÃO ADMINISTRATIVA

## SITUAÇÃO DOS CONTRATOS

### MUNICÍPIO DA NAZARÉ

Ano 2018

GERÊNCIA	DE 1 DE JANEIRO DE 2018 A 31 DE DEZEMBRO DE 2018
----------	--

ENTIDADE (1)	CONTRATO				VISTO DO T.C.		Data do primeiro pagamento (8)	PAGAMENTOS NA GERÊNCIA				Pagamentos acumulados				Observações (17)
	Objecto (2)	Data (3)	Valor (4)	Modalidades de adjudicação (5)	Número Registro (6)	Data (7)		Trabalhos normais (9)	Revisão preços (10)	Trabalhos a mais (11)	Total (12)=(9)+(10)+ +(11)	Trabalhos normais (13)	Revisão preços (14)	Trabalhos a mais (15)	Total (16)=(13)+(14)+ +(15)	
Metalcário - Construções, Lda	Barreiras de Segurança	31/01/18	14 747,70	Ajuste Direto			08/02/18	14 747,70			14 747,70	14 747,70			14 747,70	
Tetraplano - Engenharia, Lda	Elaboração de anteprojecto e projecto de execução - Reabilitação do Mercado Municipal	31/01/18	89 113,50	Ajuste Direto			29/05/18	17 822,70			17 822,70	17 822,70			17 822,70	204
Círculo Redondo - Consultoria e Gestão, Lda	Elaboração de anteprojecto e projecto de execução - Reabilitação da Rua Sub-Vila, Rua Branco Martins e Praça Sousa Oliveira	31/01/18	91 020,00	Ajuste Direto				0,00			0,00	0,00			0,00	203
Geotest - Consultores Geotécnicos e Estruturais, Lda	Reabilitação do Mercado Municipal - Prospecção geológica e geotécnica	22/01/18	7 781,46	Ajuste Direto				0,00			0,00	0,00			0,00	183
Gfc - Global Four Consult	Consultoria de apoio à conceção e implementação de sistema de gestão ambiental NP EN ISO 14001:2015	19/03/18	7 257,00	Ajuste Direto			12/09/18	7 257,00			7 257,00	7 257,00			7 257,00	
Matos & Neves, Lda	Pavimentação de estradas e caminhos no concelho - Pavimentação da Travessa S. Francisco Xavier, Rua da Praça de Touros e do Forno D'Orca - Sítio da Nazaré	07/02/18	23 618,76	Ajuste Direto				0,00			0,00	0,00			0,00	331
Cision Portugal - Distribuição de Informação Geral S.a.	Serviços de Clipping, Monitorização de audiências nos media e análise de comunicação dos eventos	15/02/18	11 070,00	Ajuste Direto			28/11/18	9 963,00			9 963,00	9 963,00			9 963,00	370
Agência Funerária Abílio Escolástico E Filhos, Lda	PRESTAÇÃO DE SERVIÇOS PARA A REALIZAÇÃO DE ACTIVIDADES COMPLEMENTARES AO FUNCIONAMENTO DOS CEMITÉRIOS MUNICIPAIS DA PEDERNEIRA, VALADO DOS FRADES, FAMILICÃO E FANHAIS	01/03/18	135 300,00	Concurso Público			23/03/18	53 197,50			53 197,50	53 197,50			53 197,50	346
Etcine - Electronica de Teatro, Cinema e Espectaculo	AQUISIÇÃO DE EQUIPAMENTO PARA LIVESREAM/MULTIMEDIA	07/02/18	19 380,50	Ajuste Direto			20/07/18	19 380,50			19 380,50	19 380,50			19 380,50	
FORNECIMENTO DE SOLUÇÃO DE COPIA, IMPRESSÃO, FAX E DIGITALIZAÇÃO	Konica Minolta Business Solutions Portugal, Unipessoal, Lda	20/03/18	46 515,70	Consulta Prévia			23/03/18	12.921,02			12.921,02	12.921,02			12.921,02	142
																455

(Unidade: EURO)

# CONTRATAÇÃO ADMINISTRATIVA

## SITUAÇÃO DOS CONTRATOS

### MUNICÍPIO DA NAZARÉ

Ano 2018

GERÊNCIA DE 1 DE JANEIRO DE 2018 A 31 DE DEZEMBRO DE 2018

(Unidade: EURO)

ENTIDADE (1)	CONTRATO				VISTO DO T.C.		Data do primeiro pagamento (8)	PAGAMENTOS NA GERÊNCIA				Pagamentos acumulados			Observações (17)	
	Objecto (2)	Data (3)	Valor (4)	Modalidades de adjudicação (5)	Número Registo (6)	Data (7)		Trabalhos normais (9)	Revisão preços (10)	Trabalhos a mais (11)	Total (12)=(9)+(10)+ +(11)	Trabalhos normais (13)	Revisão preços (14)	Trabalhos a mais (15)		Total (16)=(13)+(14)+ +(15)
Nos Comunicações, S.A	Fornecimento de comunicações de dados e voz móveis e fixas	02/03/18	23 807,88	Consulta Prévia			24/04/18	9 906,84			9 906,84				9 906,84	456
EDP COMERCIAL- COMERCIALIZAÇÃO DE ENERGIA,SA.,	Fornecimento de energia elétrica em média, baixa tensão normal e tensão especial	08/02/18	834 529,90	Concurso Público			29/11/18	43 557,00			43 557,00				43 557,00	345
Cenário Avançado, equipamento projetos audiovisuais, cinema, mecanica Cena, Lda	FORNECIMENTO E INSTALAÇÃO DE UM PROJECTOR DIGITAL PARA O CINETEATRO	15/03/18	51 032,70	Consulta Prévia			29/08/18	26 032,70			26 032,70				26 032,70	538
Carmo Correia & Correia - Condomínios, Lda	PRESTAÇÃO DE SERVIÇOS DE LIMPEZA	26/03/18	87 988,21	Consulta Prévia			24/04/18	87.777,81			87.777,81				87.777,81	
ELECTROBAÇA - COMÉRCIO DE EQUIPAMENTO E INSTALAÇÕES ELÉCTRICAS, LDA	EMPREITADA DE "ILUMINAÇÃO PÚBLICA - LARGO DA PRAÇA DE TOUROS - SÍTIO DA NAZARÉ"	13/04/18	12 555,09	Ajuste Direto				0,00			0,00				0,00	544
LOURO & SA - ESCAVAÇÕES E TRANSPORTES, LDA	NIVELAMENTO DO AREAL DA PRAIA DA NAZARÉ E DO SALGADO	13/04/18	22 987,22	Consulta Prévia			28/09/18	22.986,24			22.986,24	22.986,24			22.986,24	
EDP COMERCIAL- COMERCIALIZAÇÃO DE ENERGIA,SA.	FORNECIMENTO DE GÁS NATURAL CANALIZADO	19/04/18	55 644,73	Consulta Prévia			29/11/18	39.508,36			39.508,36	39.508,36			39.508,36	
M. Couto Alves S.a.	CENTRO ESCOLAR DE FAMILIÇÃO - REFORMULAÇÃO	26/04/18	1 844 734,50	Concurso Público				0,00			0,00	0,00			0,00	
LOURO & SA - ESCAVAÇÕES E TRANSPORTES, LDA	NIVELAMENTO E ALARGAMENTO DE CAMINHOS FLORESTAIS NA ZONA DA SERRA DA PESCARIA, SALGADO E SÃO GIÃO	04/05/18	11 051,55	Consulta Prévia			28/12/18	11 051,55			11 051,55	11 051,55			11 051,55	
Setelin - Engenharia, Lda	EMPREITADA DE "REPARAÇÃO DOS EDIFÍCIOS DOS PAÇOS DO CONCELHO - TRABALHOS DIVERSOS NOS GABINETES NORTE DO EDIFÍCIO DOS PAÇOS DO CONCELHO"	16/05/18	36 757,97	Consulta Prévia			14/11/18	15 000,00			15 000,00	15 000,00			15 000,00	143

# CONTRATAÇÃO ADMINISTRATIVA

## SITUAÇÃO DOS CONTRATOS

### MUNICÍPIO DA NAZARÉ

Ano 2018

GERÊNCIA	DE 1 DE JANEIRO DE 2018 A 31 DE DEZEMBRO DE 2018
----------	--

ENTIDADE (1)	CONTRATO				VISTO DO T.C.		Data do primeiro pagamento (8)	PAGAMENTOS NA GERÊNCIA				Pagamentos acumulados				Observações (17)
	Objecto (2)	Data (3)	Valor (4)	Modalidades de adjudicação (5)	Número Registo (6)	Data (7)		Trabalhos normais (9)	Revisão preços (10)	Trabalhos a mais (11)	Total (12)=(9)+(10)+ +(11)	Trabalhos normais (13)	Revisão preços (14)	Trabalhos a mais (15)	Total (16)=(13)+(14)+ +(15)	
BRITAGEM DO FETAL, LDA	Aluguer de máquinas de trituração	09/05/18	11 020,80	Ajuste Direto			21/09/18	4 020,80			4 020,80	4 020,80			4 020,80	696
Cesar Gomes Bairrada - Pavimentos e Obras Públicas Lda	PAVIMENTAÇÃO DA RUA DA SURDA-CASAS DE BAIXO, RUA JOGO DA BOLA E TRAVESSA PADRE EMANUEL DIAS PEREIRA-FAMILIÇÃO, RUA DA FONTINHA -PEDERNEIRA, LARGO JUNTO À IGREJA-VALADO DOS FRADES	09/05/18	23 354,98	Consulta Prévia			16/10/18	18 835,78			18 835,78	18 835,78			18 835,78	694
4x4 Multitrabalhos de Construção Civil, Unipessoal Lda	AQUISIÇÃO DE EQUIPAMENTO PARA A PRAIA	05/06/18	64 296,91	Consulta Prévia			30/11/18	4 296,91			4 296,91	4 296,91			4 296,91	800
MIGUÉIS, LDA	AQUISIÇÃO DE CORTA RELVA	11/06/18	12 080,00	Ajuste Direto			28/09/18	10 080,00			10 080,00	10 080,00			10 080,00	815
Ritmo Obrigatorio, Lda	AQUISIÇÃO DE SERVIÇOS - ESQUININHAS - ESPECTACULO MUSICA E RAIDER TECNICO - ANSELMO RALPH	15/06/18	36 162,00	Consulta Prévia			19/06/18	36 162,00			36 162,00	36 162,00			36 162,00	
Coberfer, Coberturas, Serralharia e Construção Civil, Lda.	Empreitada de: "Remodelação, beneficiação, conservação e arranjos exteriores das Escolas – Substituição da cobertura da Escola Básica e Secundária Amadeu Gaudêncio"	13/07/18	158 374,10	Consulta Prévia				0,00			0,00	0,00			0,00	951
M. Couto Alves S.A.	CENTRO DE SAÚDE DA NAZARÉ - DEMOLIÇÃO DO ANTIGO CENTRO DE SAÚDE	31/07/18	44 043,00	Consulta Prévia			09/11/18	44 043,00			44 043,00	44 043,00			44 043,00	
WL WORLD PARTNERS	Aquisição de serviços para dinamização e reforço da comunicação do Município da Nazaré	20/07/18	36 777,00	Consulta Prévia			25/10/18	31 242,00			31 242,00	31 242,00			31 242,00	972
Abraça Narrativas, Lda	Aquisição de serviços - Espectáculo Musical Jimmy P.	10/08/18	11 070,00	Ajuste Direto			18/09/18	11 070,00			11 070,00	11 070,00			11 070,00	144

# CONTRATAÇÃO ADMINISTRATIVA

## SITUAÇÃO DOS CONTRATOS

### MUNICÍPIO DA NAZARÉ

Ano 2018

GERÊNCIA	DE 1 DE JANEIRO DE 2018 A 31 DE DEZEMBRO DE 2018
----------	--

ENTIDADE (1)	CONTRATO				VISTO DO T.C.		Data do primeiro pagamento (8)	PAGAMENTOS NA GERÊNCIA				Pagamentos acumulados				Observações (17)
	Objecto (2)	Data (3)	Valor (4)	Modalidades de adjudicação (5)	Número Registo (6)	Data (7)		Trabalhos normais (9)	Revisão preços (10)	Trabalhos a mais (11)	Total (12)=(9)+(10)+ +(11)	Trabalhos normais (13)	Revisão preços (14)	Trabalhos a mais (15)	Total (16)=(13)+(14)+ +(15)	
ATMO SENSATION, UNIP, LDA	Produção técnica dos espetáculos musicais dos artistas Jimmy P. e Virgul	10/09/18	11 070,00	Ajuste Direto			18/09/18	11 070,00			11 070,00	11 070,00			11 070,00	
Gold Energy - Comercializadora de Energia, S.A.	Fornecimento de gás natural	21/08/18	20.140,00	Ajuste Direto			11/09/18	20 140,00			20 140,00	20 140,00			20 140,00	
Ana Castro Oliveira, Unipessoal Lda	Espectáculo Musical Virgul	06/09/18	17 835,00	Ajuste Direto				0,00			0,00	0,00			0,00	1107
Gold Energy - Comercializadora de Energia, S.A.	Fornecimento de gás natural	03/10/18	18.450,00	Ajuste Direto			25/10/18	10 456,94			10 456,94	10 456,94			10 456,94	1161
Tecnaco - Técnicos de Construção S.A.	IGREJA DE SAO GIAO - RESTAURO E CONSOLIDAÇÃO ESTRUTURAL	26/10/18	244 754,00	Concurso Público				0,00			0,00	0,00			0,00	1322
Vertentes e Matrizes, Unipessoal, Lda	PROJECTO DE ARQUITETURA - INTERFACE DE TRANSPORTES PUBLICOS - AVENIDA DO MUNICIPIO	15/10/18	9 471,00	Ajuste Direto				0,00			0,00	0,00			0,00	1188
Cofijo Construções, Lda	Reparação dos edifícios dos Paços do Concelho - Trabalhos diversos na cave do Edifício dos Paços do Concelho	24/10/18	158 152,42	Consulta Prévia				0,00			0,00	0,00			0,00	1221
Ana Castro Oliveira, Unipessoal Lda	AQUISIÇÃO DE SERVIÇOS - ESPECTACULOS MUSICAIS E RESPECTIVOS RIDER TECNICOS	26/10/18	85 116,00	Consulta Prévia			28/11/18	85 115,00			85 115,00	85 115,00			85 115,00	
Aspp - Engenheiros, Lda	Novo Centro de Saúde - Revisão do projecto de estabilidade	13/11/18	11 070,00	Ajuste Direto				0,00			0,00	0,00			0,00	1285
Aca- Alberto Couto Alves, S.A.	Fornecimento de mobiliário urbano - Bancos para a Marginal da Nazaré	12/11/18	11 333,43	Ajuste Direto				0,00			0,00	0,00			0,00	1281
Ana Castro Oliveira, Unipessoal Lda	AQUISIÇÃO DE SERVIÇOS - ALUGUER DE PALCOS E GERADORES - EVENTOS CULTURAIS	26/11/18	19 188,00	Ajuste Direto			27/12/18	19 188,00			19 188,00	19 188,00			19 188,00	

# CONTRATAÇÃO ADMINISTRATIVA

## SITUAÇÃO DOS CONTRATOS

### MUNICÍPIO DA NAZARÉ

Ano 2018

GERÊNCIA		DE 1 DE JANEIRO DE 2018 A 31 DE DEZEMBRO DE 2018														
ENTIDADE (1)	CONTRATO				VISTO DO T.C.		Data do primeiro pagamento (8)	PAGAMENTOS NA GERÊNCIA				Pagamentos acumulados				Observações (17)
	Objecto (2)	Data (3)	Valor (4)	Modalidades de adjudicação (5)	Número Registo (6)	Data (7)		Trabalhos normais (9)	Revisão preços (10)	Trabalhos a mais (11)	Total (12)=(9)+(10)+ +(11)	Trabalhos normais (13)	Revisão preços (14)	Trabalhos a mais (15)	Total (16)=(13)+(14)+ +(15)	
Ritmo Obrigatorio, Lda	Aquisição de serviços – Passagem de Ano 2018/2019 - Cumprimento de Riders Técnicos Rosinha, Expensive Soul e Rich & Mendes; Aluguer de estruturas (Palco e Tenda); Espetáculo Musical Banda Magma	07/12/18	44.636,70	Consulta Prévia				0,00			0,00	0,00		0,00	1400	
H.C. - HENRIQUES COSTA & FILHOS, LDA	Aquisição de serviços - Espetáculo Piromusical Multimédia para a Passagem de Ano 2018/2019	07/12/18	39.360,00	Consulta Prévia				0,00			0,00	0,00		0,00	1401	
Espectro - Sistemas de Informação S.A.	Upgrade aos equipamentos do centro de dados	27/11/18	36 002,22	Consulta Prévia				0,00			0,00	0,00		0,00	1344	
LOURO & SA - ESCAVAÇÕES E TRANSPORTES, LDA	LIMPEZA DAS MARGENS DO RIO ALCOA	11/12/18	21 402,00	Consulta Prévia				0,00			0,00	0,00		0,00	1410	
BRICANTEL- COM.MATERIAL ELECTRICO DE BRAGANÇA,LDA	Aquisição de Bens - Aquisição de Máquina e Material para Execução de Pinturas de Vias no Concelho	07/12/18	8.377,09	Ajuste Direto				0,00			0,00	0,00		0,00	1399	
Geotest - Consultores Geotécnicos e Estruturais Lda	Elaboração de Estudo Geológico e Geotécnico do terreno de implantação do Interface de Transportes Públicos da Nazaré	27/11/18	14 499,24	Ajuste Direto				0,00			0,00	0,00		0,00	1353	
AUTO JÚLIO AUTOMÓVEIS E COMBUSTÍVEIS, S.A.	AQUISIÇÃO DE DUAS VIATURAS	18/12/18	38 714,25	Consulta Prévia				0,00			0,00	0,00		0,00	1438	
MATOS & NEVES, LDA	Pavimentação de estradas e caminhos no concelho -Rua 5 de Junho -Rio Novo, Nazaré; Rua da Mouchinha, Rua da Liberdade e Travessa do Clube -Macarca,Famalicão"	18/12/18	133 771,15	Consulta Prévia				0,00			0,00	0,00		0,00	1437	
Ana Castro Oliveira, Unipessoal Lda	Aquisição de serviços – Atuações Musicais (Expensive Soul e Rosinha)	26/12/18	30 750,00	Consulta Prévia				0,00			0,00	0,00		0,00	146	

# CONTRATAÇÃO ADMINISTRATIVA

## SITUAÇÃO DOS CONTRATOS

### MUNICÍPIO DA NAZARÉ

Ano 2018

GERÊNCIA	DE 1 DE JANEIRO DE 2018 A 31 DE DEZEMBRO DE 2018
----------	--

ENTIDADE (1)	CONTRATO				VISTO DO T.C.		Data do primeiro pagamento (8)	PAGAMENTOS NA GERÊNCIA				Pagamentos acumulados				Observações (17)
	Objecto (2)	Data (3)	Valor (4)	Modalidades de adjudicação (5)	Número Registo (6)	Data (7)		Trabalhos normais (9)	Revisão preços (10)	Trabalhos a mais (11)	Total (12)=(9)+(10)+ +(11)	Trabalhos normais (13)	Revisão preços (14)	Trabalhos a mais (15)	Total (16)=(13)+(14)+ +(15)	
L.b. - Segurança Privada, Unipessoal Lda	Aquisição de Serviços de Vigilância Privada	28/12/18	26.137,50	Consulta Prévia				0,00			0,00	0,00			0,00	1485
Liliana Sofia da Conceição Lérias	Aquisição de serviços de reforço de meios humanos no canil municipais	30/01/18	9 602,04	Ajuste Direto			02/02/18	9 602,04			9 602,04	9 602,04			9 602,04	
Ana Couto Barbosa	Prestação de serviços - Apoio à DAF	22/02/18	7 000,00	Ajuste Direto			23/03/18	7 000,00			7 000,00	7 000,00			7 000,00	
Meo - Serviços de Comunicações E Multimédia S.a.	AQUISIÇÃO DE SERVIÇOS DE CONCEÇÃO, CRIAÇÃO E CONSTRUÇÃO DE CONTEUDOS PARA APLICAÇÃO DIGITAL DE APOIO AOS VISITANTES DO FORTE DE SÃO MIGUEL ARCANJO	18/01/18	58 425,00	Ajuste Direto			02/10/18	58 425,00			58 425,00	58 425,00			58 425,00	
Carlos Manuel Branco Tomás	Contratação da prestação de serviços de patrocínio judiciário ao Município da Nazaré	20/12/18	91 020,00	Consulta Prévia			21/12/18	2.428,33			2.428,33	2.428,33			2.428,33	
Carlos Manuel Branco Tomás	Contratação da prestação de serviços de assessoria jurídica ao Município da Nazaré	20/12/18	88 560,00	Consulta Prévia			21/12/18	2 460,00			2 460,00	2 460,00			2 460,00	
Acessus, Lda	AQUISIÇÃO DE GUARDA CORPOS E 90 CADEIRAS INDIVIDUAIS	30/05/18	10 455,00	Consulta Prévia			24/07/18	10 455,00			10 455,00	10 455,00			10 455,00	
Elisabete Caldeira Mendonça Fernandes da Preta	PRESTAÇÃO DE SERVIÇOS - APOIO AO CENTRO CULTURAL, AO CENTRO DE INTERPRETAÇÃO DE PEIXE DA NAZARÉ E OUTROS (TAREFAS ADMINISTRATIVAS)	01/02/18	8 250,00	Ajuste Direto			22/02/18	7 924,00			7 924,00	7 924,00			7 924,00	
Bruna Patrícia Rocha Alves	Aquisição de serviços de apoio à Educação - Centro Escolar de Valado dos Frades	26/01/18	7 800,00	Ajuste Direto			05/02/18	7 800,00			7 800,00	7 800,00			7 800,00	

# CONTRATAÇÃO ADMINISTRATIVA

## SITUAÇÃO DOS CONTRATOS

### MUNICÍPIO DA NAZARÉ

Ano 2018

GERÊNCIA DE 1 DE JANEIRO DE 2018 A 31 DE DEZEMBRO DE 2018

(Unidade: EURO)

ENTIDADE (1)	CONTRATO				VISTO DO T.C.		Data do primeiro pagamento (8)	PAGAMENTOS NA GERÊNCIA				Pagamentos acumulados				Observações (17)
	Objecto (2)	Data (3)	Valor (4)	Modalidades de adjudicação (5)	Número Registo (6)	Data (7)		Trabalhos normais (9)	Revisão preços (10)	Trabalhos a mais (11)	Total (12)=(9)+(10)+ +(11)	Trabalhos normais (13)	Revisão preços (14)	Trabalhos a mais (15)	Total (16)=(13)+(14)+ +(15)	
Filipe do Carmo Pires	Aquisição de serviços de apoio multimédia (serviços de um técnico de som, luz e imagem)	22/01/18	6 000,00	Ajuste Direto			01/02/18	6 000,00			6 000,00	6 000,00			6 000,00	
Nadia Alexandra Macatrão Graça	Prestação de serviços - Apoio administrativo à DOMA	18/01/18	7 800,00	Ajuste Direto			06/02/18	3 900,00			3 900,00	3 900,00			3 900,00	
NUNO JOSE FIGUEIREDO DE OLIVEIRA	Prestação de serviços - Apoio ao Arquivo Municipal	01/02/18	7 535,00	Ajuste Direto			23/02/18	7 535,00			7 535,00	7 535,00			7 535,00	
Jm Ribeiro da Cunha & Associados,sroc, Lda	Aquisição de serviços de Auditor Externo -2 anos	05/12/18	18 000,27	Ajuste Direto				0,00			0,00	0,00			0,00	
Sandra Cristina Sousa Pereira	Prestação de serviços de apoio à Universidade Sénior	22/02/18	6 737,25	Ajuste Direto			08/03/18	6 500,64			6 500,64	6 500,64			6 500,64	
Perspetiva Prática - Consulting, Unipessoal Lda	Aquisição de serviços de consultadoria promocional	16/05/18	14 760,00	Ajuste Direto			08/06/18	14 760,00			14 760,00	14 760,00			14 760,00	
Sonia Margarida Ramalho Filipe	Prestação de serviços de apoio à Universidade Sénior	18/01/18	7 800,00	Ajuste Direto			09/02/18	3 900,00			3 900,00	3 900,00			3 900,00	
Tania Peixe Chita	Aquisição de serviços de apoio à Biblioteca Municipal da Nazaré - Implementação de projetos na área da animação cultural	22/01/18	7 800,00	Ajuste Direto			29/01/18	7 800,00			7 800,00	7 800,00			7 800,00	
Sónia Cristina Veríssimo Constantino Vidinha	Prestação de serviços de apoio à Biblioteca Municipal	18/01/18	9 120,00	Ajuste Direto			25/01/18	9 120,00			9 120,00	9 120,00			9 120,00	
SERVULO & ASSOCIADOS - SOCIEDADE DE ADVOGADOS, SP, RL	AQUISIÇÃO DE SERVIÇOS DE ELABORAÇÃO DAS PEÇAS DO PROCEDIMENTO DO CONCURSO PÚBLICO DE CONCEÇÃO/CONSTRUÇÃO DO ZIPLINE DA NAZARÉ	13/08/18	30 750,00	Consulta Prévia				0,00			0,00	0,00			0,00	





**MUNICÍPIO DA NAZARÉ**  
**PRESTAÇÃO DE CONTAS – EXERCÍCIO ECONÓMICO DE 2018**

***8.3.4. Transferências e Subsídios***

***8.3.4.1. Transferências Correntes***

(Ver mapa folha seguinte)

TRANSFERENCIAS CORRENTES - RECEITA  
CMN

Período : 2018/01/02 - 2018/12/31

Ano : 2018  
Página : 1

Disposições Legais	Entidade Financiadora	Classific. Económica	Transferências Obtidas	Observações
	CNPDPQJ - COM. NACIONAL PROMOÇÃO DIREITOS PROTEÇÃO CRIANÇAS E JOVENS Direcção-geral Dos Estabelecimentos Escolares INSTITUTO DO EMPREGO E FORMAÇÃO PROFISSIONAL	06030199 06030199 06030199	20.416,20 179.208,44 3.667,60	
	Total ...	203.292,24		

Disposições Legais	Entidade Beneficiária	Classific. Económica	Transferências Efectuadas	Observações
Artigo 116º da Lei n.º 75/2013	NAZARÉ QUALIFICA, EM	05010101	825.450,00	
Artigo 116º da Lei n.º 75/2013	JUNTA DE FREGUESIA DA NAZARÉ	04050102	45.000,00	
Artigo 116º da Lei n.º 75/2013	JUNTA DE FREGUESIA DE FAMALICÃO	04050102	24.000,00	
Artigo 116º da Lei n.º 75/2013	Junta de Freguesia de Valado Dos Frades	04050102	40.000,00	
Portaria n.º 1358/2007, alterada pela portaria n.º 75/2011	ASSOCIAÇÃO DE BOMBEIROS VOLUNTÁRIOS DA NAZARÉ	040802	17.171,29	
Total ...			951.621,29	



**MUNICÍPIO DA NAZARÉ**  
**PRESTAÇÃO DE CONTAS – EXERCÍCIO ECONÓMICO DE 2018**

***8.3.4.2. Transferências de Capital***

(Ver mapa folha seguinte)

Disposições Legais	Entidade Beneficiária	Classific. Económica	Transferências Efectuadas	Observações
Artigo 116º da Lei n.º 75/2013	JUNTA DE FREGUESIA DA NAZARÉ	08050102	25.000,00	
Artigo 116º da Lei n.º 75/2013	JUNTA DE FREGUESIA DE FAMALICÃO	08050102	16.000,00	
Artigo 116º da Lei n.º 75/2013	Junta de Freguesia de Valado Dos Frades	08050102	40.143,22	
Lei n.º 75/2013, de 12 de setembro, alínea a) do n.º1 do Artigo 35º.	Biblioteca de Instrução e Recreio	080701	17.000,00	
Lei n.º 75/2013, de 12 de setembro, alínea o) do n.º1 do Artigo 33º.	Associação Recreativa Planalto	080701	9.155,43	
Lei n.º 75/2013, de 12 de setembro, alínea o) do n.º1 do Artigo 33º.	GRUPO DESPORTIVO OS NAZARENOS	080701	9.593,72	
Total ...			116.892,37	



**MUNICIPIO DA NAZARÉ**  
**PRESTAÇÃO DE CONTAS – EXERCÍCIO ECONÓMICO DE 2018**

**8.3.4.3. Subsídios Concedidos**

(Ver mapa folha seguinte)

Disposições Legais	Entidade Beneficiária	Classific. Económica	Subsídios Pagos	Observações
Lei n.º 75/2013, de 12 de setembro, alínea a) do n.º1 do Artigo 35.º.	BIBLIOTECA DA NAZARÉ	040701	950,00	
Lei n.º 75/2013, de 12 de setembro, alínea a) do n.º1 do Artigo 35.º.	Centro Cultural e Recreativo Raposos	040701	5.000,00	
Lei n.º 75/2013, de 12 de setembro, alínea a) do n.º1 do Artigo 35.º.	Centro Social da Freguesia de Famalicão	040701	2.500,00	
Lei n.º 75/2013, de 12 de setembro, alínea a) do n.º1 do Artigo 35.º.	Mmrp - Beleza Por Uma Causa Associação	040701	2.500,00	
Lei n.º 75/2013, de 12 de setembro, alínea j) do n.º2 do Artigo 23.º.	ASSOCIAÇÃO DE BOMBEIROS VOLUNTÁRIOS DA NAZARÉ	040701	42.000,00	
Lei n.º 75/2013, de 12 de setembro, alínea o) do n.º1 do Artigo 33.º.	ASSOCIAÇÃO DE NADADORES SALVADORES NAZARÉ	040701	107.260,59	
Lei n.º 75/2013, de 12 de setembro, alínea o) do n.º1 do Artigo 33.º.	Associação de Dadores Benévolos de Sangue do Concelho da Nazaré	040701	12.000,00	
Lei n.º 75/2013, de 12 de setembro, alínea o) do n.º1 do Artigo 33.º.	FABRICA DA IGREJA PAROQUIAL DA FREGUESIA DAS AREIAS E DE SÃO PEDRO DA PEDERNEIRA	040701	3.750,00	
Lei n.º 75/2013, de 12 de setembro, alínea o) do n.º1 do Artigo 33.º.	Fábrica da Igreja Paroquial de Valado Dos Frades	040701	1.000,00	
Lei n.º 75/2013, de 12 de setembro, alínea o) do n.º1 do Artigo 33.º.	GRUPO DESPORTIVO OS NAZARENOS	040701	12.611,38	
Lei n.º 75/2013, de 12 de setembro, alínea o) do n.º1 do Artigo 33.º.	GRUPO ETNOGRÁFICO DANÇAS CANTARES DA NAZARÉ	040701	3.687,50	
Lei n.º 75/2013, de 12 de setembro, alínea o) do n.º1 do Artigo 33.º.	MESH NAZARETH	040701	370,14	
Lei n.º 75/2013, de 12 de setembro, alínea o) do n.º1 do Artigo 33.º.	Meia Maratona Internacional da Nazare - Associação de Cultura E Desporto	040701	7.080,44	
Lei n.º 75/2013, de 12 de setembro, alínea o) do n.º1 do Artigo 33.º.	Moto Clube da Nazaré - Os Fogueiros	040701	3.963,91	
Lei n.º 75/2013, de 12 de setembro, alínea o) do n.º1 do Artigo 33.º.	RANCHO FOLCLORICO VELHA GUARDA DA NAZARE	040701	1.500,00	
Lei n.º 75/2013, de 12 de setembro, alínea o) do n.º1 do Artigo 33.º.	RANCHO FOLCLÓRICO FLORES DO CAMPO	040701	1.500,00	
Lei n.º 75/2013, de 12 de setembro, alínea o) do n.º1 do Artigo 33.º.	Rancho Folclórico Tá-mar	040701	3.870,00	
Lei n.º 75/2013, de 12 de setembro, alínea o) do n.º1 do Artigo 33.º.	Red House Association	040701	627,00	
Lei n.º 75/2013, de 12 de setembro, alínea u) do n.º1 do Artigo 33.º.	ASSOCIACAO CULTURAL, RECREATIVA E DESPORTIVA DA MACARCA	040701	5.000,00	
Lei n.º 75/2013, de 12 de setembro, alínea u) do n.º1 do Artigo 33.º.	ASSOCIAÇÃO DE CULTURA E DESPORTO " O SÓTÃO "	040701	4.470,00	
Lei n.º 75/2013, de 12 de setembro, alínea u) do n.º1 do Artigo 33.º.	ASSOCIAÇÃO EXTERNATO DOM FUAS ROUPINHO	040701	21.724,22	
Lei n.º 75/2013, de 12 de setembro, alínea u) do n.º1 do Artigo 33.º.	Associação Recreativa Pederneirense	040701	1.075,73	
Lei n.º 75/2013, de 12 de setembro, alínea u) do n.º1 do Artigo 33.º.	Associação Recreativa Planalto	040701	3.293,35	
Lei n.º 75/2013, de 12 de setembro, alínea u) do n.º1 do Artigo 33.º.	Associação de Kickboxing Fernando Paulo - Akfp	040701	5.941,01	
Lei n.º 75/2013, de 12 de setembro, alínea u) do n.º1 do Artigo 33.º.	Biblioteca de Instrução e Recreio	040701	48.819,58	
Lei n.º 75/2013, de 12 de setembro, alínea u) do n.º1 do Artigo 33.º.	CLUBE DE DESPORTOS ALTERNATIVOS DA NAZARÉ	040701	1.698,78	
Lei n.º 75/2013, de 12 de setembro, alínea u) do n.º1 do Artigo 33.º.	CLUBE NAVAL DA NAZARÉ	040701	2.534,40	
Lei n.º 75/2013, de 12 de setembro, alínea u) do n.º1 do Artigo 33.º.	Clube Recreativo Estrela do Norte	040701	5.000,00	
Lei n.º 75/2013, de 12 de setembro, alínea u) do n.º1 do Artigo 33.º.	Clube Taekwondo da Nazare	040701	1.559,67	
Lei n.º 75/2013, de 12 de setembro, alínea u) do n.º1 do Artigo 33.º.	Clube de Atletismo da Nazare	040701	4.128,69	
Lei n.º 75/2013, de 12 de setembro, alínea u) do n.º1 do Artigo 33.º.	PATINAMAR NAZARÉ CLUB	040701	5.204,12	
		Total ...	322.620,51	



**MUNICIPIO DA NAZARÉ**  
**PRESTAÇÃO DE CONTAS – EXERCÍCIO ECONÓMICO DE 2018**

**8.3.4.6. Subsídios Obtidos**

(Ver mapa folha seguinte)



Disposições Legais	Entidade Financiadora	Classific. Econômica	Subsídios Recebidos	Observações
Regulamento 1301/2013, artigo 7º, n.º3 e n.º5	FUNDO AMBIENTAL Agencia Para o Desenvolvimento e Coesão, I.p.	10010199 10030701	7.406,03 337.370,85	
Total ...			344.776,88	



**MUNICIPIO DA NAZARÉ**  
**PRESTAÇÃO DE CONTAS – EXERCICIO ECONÓMICO DE 2018**

***8.3.5. Aplicações em Activos de Rendimento Fixo e Variável***

O município não possui este tipo de aplicações



**MUNICÍPIO DA NAZARÉ**  
**PRESTAÇÃO DE CONTAS – EXERCÍCIO ECONÓMICO DE 2018**

**8.3.6. Endividamento**

Com a publicação da Lei nº 72/2013 (LFL) os municípios passam a ter um limite à dívida total ao abrigo do art.º 52 da referida lei.

O artigo em questão refere o seguinte:

1 — A dívida total de operações orçamentais do município, incluindo a das entidades previstas no artigo 54.º, não pode ultrapassar, em 31 de dezembro de cada ano, 1,5 vezes a média da receita corrente líquida cobrada nos três exercícios anteriores.

2 — A dívida total de operações orçamentais do município engloba os empréstimos, tal como definidos no n.º 1 do artigo 49.º, os contratos de locação financeira e quaisquer outras formas de endividamento, por iniciativa dos municípios, junto de instituições financeiras, bem como todos os restantes débitos a terceiros decorrentes de operações orçamentais.

3 — Sempre que um município:

a) Não cumpra o limite previsto no n.º 1, deve reduzir, no exercício subsequente, pelo menos 10 % do montante em excesso, até que aquele limite seja cumprido, sem prejuízo do previsto na secção III;

b) Cumpra o limite previsto no n.º 1, só pode aumentar, em cada exercício, o valor correspondente a 20 % da margem disponível no início de cada um dos exercícios.

4 — Para efeito de responsabilidade financeira, o incumprimento da obrigação prevista no número anterior é equiparado à ultrapassagem do limite previsto no n.º 1, nos termos e para os efeitos da Lei de Organização e Processo do Tribunal de Contas, aprovada pela Lei n.º 98/97, de 26 de agosto.

No final de 2018 a situação era a seguinte:

Dívida Total							
Limite	Total da dívida a terceiros	Contribuição SM/AM/SEL/Ent.Part	Dívida Total	Dívida Total Excluindo Não Orçamentais	Montante em Excesso	Margem Absoluta	Margem Utilizável
(1)	(2)	(3)	(4)=(2)+(3)	(5)	(6)=(5)-(1), se (5)>(1)	(7)=(1)-(5), se (5)<(1)	(8)=(7)*20%
25 521 136	<b>01-01-2018</b>						
	34 798 697	1 083 277	35 881 974	35 033 192	9 512 056	0	0
	<b>31-12-2018</b>						
	34 160 759	555 023	34 715 782	33 920 124	8 398 988	0	0
Variação da Dívida %							-3,18%
Variação do Excesso da Dívida %							-11,70%
Utilização da Margem Disponível							0



**MUNICIPIO DA NAZARÉ**  
**PRESTAÇÃO DE CONTAS – EXERCÍCIO ECONÓMICO DE 2018**

***8.3.6.1. Empréstimos – Mapa de acordo com POCAL***

(Ver mapa folha seguinte)

### 8.3.6.1 - EMPRESTITOS

ANO **2018**

Caracterização do empréstimo	Data da aprovação pela AM	Data de contratação do empréstimo	Prazo do contrato	Anos decorridos	Visto do TC		Finalidade do empréstimo		Capital		Taxa de juro		Encargos do ano				Enc. do ano vencidos e não pagos	Divida em 1 de Janeiro	Divida em 31 de Dezembro
					Nº de registo	Data			Contratado	Utilizado	Inicial	Actual	Amortização	Juros + encargos	Total	Juros de mora			
<b>Curto Prazo</b>																			
C.A.	14/12/2017	18/01/2018	1	1	-	-	Dificuldades de tesouraria	-	600 000	600 000	0,95	0,95	600 000	2 407	602 407	0	0	600 000	0
<b>Total</b>									<b>600 000</b>	<b>600 000</b>			<b>600 000</b>	<b>2 407</b>	<b>602 407</b>	<b>0</b>	<b>0</b>	<b>600 000</b>	<b>0</b>
<b>Médio e Longo Prazo</b>																			
C.G.D.	06/08/1993	20/07/2001	12	11	88 419	23/11/1993	Pavilhão Gimnodesportivo	I	318 857	294 482	1,00%	0,05%	15 888	33	15 921	0	0	63 550	47 663
C.G.D.	05/02/1998	15/07/1998	25	16	23 251	02/07/1998	Const. Hab.Soc.em Rio Novo	I	485 026	483 251	1,00%	0,00%	21 893	0	21 893	0	0	153 249	131 356
B.P.I.	27/12/2002	06/01/2003	25	13	147	08/04/2003	B. de Hab.Social da Naz.-2ªFase	I	1 131 993	1 131 993	3,08%	0,62%	44 219	1 105	45 324	0	0	469 650	425 432
B.P.I.	06/03/2009	02/04/2009	20	6	128/10	12/03/2010	Centro Escolar da Nazaré	I	1 155 215	1 155 215	3,75%	0,67%	67 954	5 538	73 492	0	0	832 435	764 481
N.B.	27/12/2002	09/01/2003	16	13	148	30/01/2003	P. de Estac. subterraneo	I	1 068 283	769 431	3,75%	1,58%	45 772	3 047	48 819	0	0	251 746	205 974
D.G.T.F.	03/06/2009	02/07/2009	10	9	1 341	31/08/2009	Pr.Reg. Ext. Div. do Est. (PREDE)	N	3 564 007	3 564 007	1,20%	1,20%	2 851 206	0	2 851 206	0	0	2 851 206	0
D.G.T.F.	10/02/2015	20/02/2015	6	4	422/15	05/03/2015	FAM - ATU	N	7 552 302	7 552 302	-	-	7 102 302	0	7 102 302	0	0	7 102 302	0
FAM	23/10/2018	24/10/2018	32	0	3201	27/12/2018	FAM	N	35 242 012	9 953 508	1,75%	1,75%	0	0	0	0	0	9 953 508	9 953 508
<b>Total</b>									<b>50 517 695</b>	<b>24 904 189</b>			<b>10 149 232</b>	<b>9 723</b>	<b>10 158 956</b>	<b>0</b>	<b>0</b>	<b>21 677 645</b>	<b>11 528 413</b>

Capacidade de endividamento

(I) - isento

(N) - não isento



**MUNICÍPIO DA NAZARÉ**  
**PRESTAÇÃO DE CONTAS – EXERCÍCIO ECONÓMICO DE 2018**

***8.3.6.2. Outras Dívidas a Terceiros – Relação Nominal***

(Ver mapa folha seguinte)

ENTIDADE		OUTRAS DÍVIDAS A TERCEIROS		DATA	ANO	PAGINA
CMN	Período : 2018/01/02 a 2018/12/31			2019/03/27	2018	1
COD. CONTA	TERCEIRO	DESIGNAÇÃO	SALDO INICIAL		SALDO FINAL	
			DEBITO	CREDITO	DEVEDOR	CREDOR
22		FORNECEDORES		14.910.172,05		13.885.582,13
22.1		Fornecedores c/c		14.866.901,33		13.863.275,55
22.1.1		Fornecedores Gerais c/c		5.459.007,61		4.562.587,56
	10001	Global Media Group				645,50
	10016	Pitagoras - Arquitectura e Engenharia Integradas, Lda.		33.456,00		
	10017	Uniaudax - Centro de Investigação e Apoio Ao Empreendedorismo e Empresas Famil		29.520,00		
	10051	Helpfrio - Assistência Técnica, Lda		12.760,31		4.716,44
	10069	João Miguel Barreiro Dos Santos				5.140,48
	10082	Rui Pedro da Cruz Pedrosa		67,65		
	10133	Geralseg - Sistemas de Segurança Unipessoal, Lda				509,82
	10150	Direção-geral do Território		395,35		
	10156	Ribalta Fonética, Lda				1.056,87
	10193	Rogério & José Luis Serrador, Lda				221,40
	10197	BIMETRICO, LDA		5.350,50		
	102	Confraria de Nossa Senhora da Nazaré		10.000,00		
	10213	Usina da Publicidade, Lda		1.230,00		
	10225	Bhdm Consulting Services, Lda		26.910,63		
	10236	RELGRAFICA LDA		2.706,00		
	10379	Gigalógica - Engenharia de Sistemas, Unipessoal Lda		615,10		
	10380	Portal3, Unipessoal Lda		248,15		
	10395	Eco Collippo - Lda		357,75		
	10396	Negril - Soluções de Engenharia, Lda		5.522,70		
	10412	Lugar do Plano - Gestão do Território e Cultura, Lda.		33.825,00		27.675,00
	10445	Certeza Radical - Trabalhos Verticais Unipessoal Lda		1.107,00		
	10453	Isidoro Correia da Silva Lda		1.495,43		
	10484	Confederação do Desporto de Portugal		40,00		
	10504	Lusoinfo Ii - Multimédia, S.a.				8.691,87
	10539	Viatop - Serviços Topográficos Lda				1.841,31
	10544	Carlos Alberto da Silva Ferreira		1.100,00		
	1055	VIVEIROS QUINTA DA GANDARA.LDA				153,06
	10555	Protagonizamagia - Associação				1.200,00
	10564	Landcoba - Consultores de Sistemas de Informação e Cartografia Lda				7.000,00
	10572	Alexandre Manuel Cordeiro Venda				15.317,00
	10583	Nelson Fernandes da Costa				381,30
	10602	Eventqualia, Unipessoal Lda				215,00
	10618	Penichense Gas Lda				319,80
	10626	Gold Man, Unipessoal Lda				1.119,30
	10647	Ritmo Obrigatorio, Lda				44.636,70
	10649	Cision Portugal - Distribuição de Informação Geral S.a.				1.107,00
	10688	V. R. Lopes - Comércio e Serviços, Unipessoal Lda				104,55
	10692	LIQ-LABORATORIO INDUSTRIAL DA QUALIDADE				102,46
	10698	Topping - Creative Studio, Lda				861,00
	10728	Cinebox, Lda				1.260,75
	10771	Amplaperspectiva - Lda				516,35
	10781	Aos Papeis - Reproduções de Imagens, Lda				654,36
	10799	Accessible Portugal - Promoção do Turismo Acessível				1.476,00
	10810	Rodrigues & Pereira - Revestimentos, Lda.				4.678,92
	10845	4+ Arquitectos, Lda.				5.000,00
	10847	Go Outdoors Lda				3.169,68
	10880	Pedamb Engenharia Ambiental				5.018,40
	10894	Estaclima-sistemas de Climatizacao Unipessoal Lda				3.692,99
	10896	Antero Coutinho, Lda				13,00
	10898	Cmd - Comercialização de Marcas Desportivas, S.a.				8.050,00
	10940	Switchboard Lda				1.253,41
	10990	António & António, Lda.				1.400,00
	1102	A DECORADORA - MÁRIO SAMPAIO & FILHOS, LDA				853,40
	11032	Ana Castro Oliveira, Unipessoal Lda				30.750,00
	1111	LNK AUDIOVISUAIS,S,A		1.044,16		1.044,16
A TRANSPORTAR ...				167.751,73		191.847,28

ENTIDADE		OUTRAS DÍVIDAS A TERCEIROS		DATA	ANO	PAGINA
CMN		Período : 2018/01/02 a 2018/12/31		2019/03/27	2018	2
COD. CONTA	TERCEIRO	DESIGNAÇÃO	SALDO INICIAL		SALDO FINAL	
			DEBITO	CREDITO	DEVEDOR	CREADOR
		TRANSPORTE ...		167.751,73		191.847,28
	11112	Jm Ribeiro da Cunha & Associados,sroc,lda				14.842,41
	11172	Supremedynasty, Unipessoal, Lda				4.920,00
	11186	Inlock - Sistemas de Segurança				430,50
	11198	Aliança Francesa de Leiria				320,00
	115	CTT - CORREIOS DE PORTUGAL, S.A.				394,77
	117	NAZACARE - CARPINTEIROS DA NAZARE, LDA		199,05		199,05
	1214	Pires, Castro & Belos, Lda.		2.000,00		
	1236	Aahh Publicação de Espaços Publicitarios Lda		3.902,28		3.902,28
	1328	JOAO GUILHERME FERREIRA VIEIRA		55,65		10,30
	1333	FAXINFORME,GESTÃO DE INFORMAÇÃO E SERVIÇOS		1.992,00		1.992,00
	1337	Nadia Sinalização - Sinalização E Segurança Rodoviaria Soc Unipessoal Lda		5.673,19		6.963,34
	1352	ASSOCIAÇÃO PRODUTORES FLORESTAIS DOS CONCELHOS ALCOBAÇA NAZARÉ		147,60		
	1433	ASSOCIAÇÃO NACIONAL DE MUNICÍPIOS PORTUGUESES		500,00		500,00
	1490	DATA GEO - TECNOLOGIAS DE GEOLOGIA E AMBIENTE,LDA		3.025,00		3.025,00
	1527	HOTEL DA NAZARÉ - JOAQUIM BATISTA SANTOS & FILHOS, LDA				605,00
	16	RODOVIARIA DO TEJO, S.A.				165,45
	1614	SERVIÇOS MUNICIPALIZADOS DA NAZARÉ		603.762,40		816.519,24
	162	GREENDAYS-valorização lixos		6.666,63		6.666,63
	163	TERENAS-EDITORES,LDA		659,90		659,90
	187	ALFREDO LUIS RIBEIRO NARCISO VICENTE				2.322,50
	188	IPI - INOVACAO, PROJECTOS E INICIATIVAS, LDA.				3.972,90
	191	LUIS MANUEL MORAIS ESTRELINHA		5.658,00		
	2	A CARTILHA - PAPELARIAS, LIVRARIAS, LDA		4.172,02		3.002,91
	2075	GEOGLOBAL SISTEMAS DE INFORMAÇÃO GEOGRÁFICA, LDA		11.101,44		11.101,44
	21	MEDIDATA.NET - SISTEMAS DE INFORMACAO PARA AUTARQUIAS, S.A.		12.168,05		
	218	ASSOCIAÇÃO DOS TRABALHADORES DA ADMINISTRAÇÃO LOCAL (ATAM)		950,00		1.880,00
	2247	AGUAS DO OESTE, S.A.		3.338.837,41		2.342.874,15
	24	D IMAGE - PUBLICIDADE & DESIGN, LDA		112,50		112,50
	253	VIDREIRA VALADENSE, LDA		51,05		2.068,86
	275	ANDRE & BRAS, LDA		3.043,29		3.043,29
	28	UNIFERRAMENTAS - MAQUINAS & ACESSORIOS, LDA		81,18		1.395,31
	29	QUICO SUPERMERCADOS, LDA		12.676,25		12.676,25
	295	Nowo Communications, S.a.		378,36		169,13
	3359	VIVEIROS ECOPLANTARIUM,LDA				416,43
	3366	MIGUÉIS, LDA		1.546,67		
	3412	COMISSÃO DE COORDENAÇÃO E DESENVOLVIMENTO REGIONAL DE LISBOA,VALE TEJO		321,92		
	3442	PETROLEOS DE PORTUGAL- PETROGAL, S.A.		3.296,84		9.813,85
	3471	PISOESTE - EIM		82,75		82,75
	3630	COMUNIDADE INTERMUNICIPAL DO OESTE - OESTECIM		283,50		283,50
	369	ARAUJO & SANTOS, LDA		1.005,00		5.690,00
	3817	INTERVENÇÃO XXIV SEGURANÇA PRIVADA, LDA		5.940,00		5.940,00
	3859	PÚBLICO, COMUNICAÇÃO SOCIAL		6.113,10		
	3876	Maquilotus - Comercio de Produtos de Limpeza Lda		1.394,51		880,54
	3897	Palma - Artes Graficas, Lda				3.433,42
	4018	REVALOR, LDA				2.997,15
	415	LPQ - LABORATORIO PRO-QUALIDADE, S.A.		135,30		
	424	LEIRIDATA - MAQUINAS DE ESCRITORIO, LDA		90,79		148,58
	440	Imprensa Municipalista - Cesar Castelao e Filhos Lda		1.774,89		3.235,52
	4413	Cristiano José Portugal Martins				7.475,00
	444	Centro Social da Freguesia de Famacão		5.020,50		8.797,16
	46	POLICIA DE SEGURANCA PUBLICA		421,50		
	465	REGIAO DE LEIRIA - EMPRESA JORNALISTICA ,LDA		399,75		
	4689	INDUGAL CONSTRUÇOES S.A.		4.305,00		
	47	ARBOREO - MANUTENCAO DE ARVORES MONUMENTO, LDA		3.084,48		3.084,48
	4726	Min. da Defesa Nacional - Aut. Maritima Nacional Capitania do Porto da Nazaré				2.352,12
		A TRANSPORTAR ...		4.220.781,48		3.493.212,89



ENTIDADE		OUTRAS DÍVIDAS A TERCEIROS		DATA	ANO	PAGINA
CMN	Período : 2018/01/02 a 2018/12/31			2019/03/27	2018	3
COD. CONTA	TERCEIRO	DESIGNAÇÃO	SALDO INICIAL		SALDO FINAL	
			DEBITO	CREDITO	DEVEDOR	CREDOR
		TRANSPORTE ...		4.220.781,48		3.493.212,89
	476	Vecourbandesign Unipessoal, Lda		904,15		3.049,34
	4774	JMS PEREIRA E FILHOS, LDA				6.198,74
	4814	ARQUIVANDUS - DES. REP. COM. SOFTWARE, LDA		1.645,52		1.645,52
	492	BRICANTEL- COM.MATERIAL ELECTRICO DE BRAGANÇA,LDA		787,20		12.634,26
	4959	AUTO REPARADORA DE NEVES & RUIVO, LDA		5.033,61		7.615,25
	5013	JOÃO MIGUEL BARREIRO, UNIPessoal, LDA		10.553,41		
	5129	JUDITE DA PIEDADE BISPO C. FIDALGO				480,00
	514	BRITAGEM DO FETAL, LDA				7.000,00
	5142	PAN E PAST		90,55		90,55
	5145	AUTO-FREDERICO COMERCIO E REPARAÇÃO DE AUTOMOVEIS, LDA				1.893,40
	5149	HIDROPROJECTO		9.932,25		9.932,25
	5183	DANIEL E LINO, LDA		11.054,63		6.698,89
	5213	FERNANDO CASÍMIRO RIBEIRO		238,99		
	5232	J.V. CLIMA - CLIMATIZAÇÃO UNIP., LDA		555,64		555,64
	5326	OCTALIMPA,LDA				934,80
	5330	LINK CONSULTING		13.435,14		13.435,14
	557	VALTER FERREIRA ARCANJO				623,61
	5679	AUDIOGEST - ASSOC PARA A GESTAO E DISTRIBUICAO DE DIREITO		114,88		758,14
	5687	Nos Comunicações, S.a.		2.115,12		424,42
	5690	PEDRO POMBO - EXTINTORES UNIPessoal, LDA				3.350,51
	5761	GEOSTRUTURAL CONSULTORES DE ENGENHARIA LDA		12.660,00		12.660,00
	5786	PEDRO & DELGADO LDA.		247,08		
	58	IMPRESA NACIONAL - CASA DA MOEDA, S.A.		30,44		
	582	LOURO & SA - ESCAVAÇÕES E TRANSPORTES, LDA		42.041,23		
	5821	VIRGILIO CUNHA SA		532,60		532,60
	5865	SECILPREBETAO-PREFABRICADOS DE BETAO, LDA				343,69
	5880	CONSERVATÓRIA DOS REGISTOS CIVIL, PREDIAL E COMERCIAL DA NAZARÉ				20,00
	5901	LIFTECH TECNOLOGIA PARA ELEVADORES, LDA		125.581,25		
	5976	DIAS VERDES 2- ALGARVE, LIMPEZA PUBLICA, LDA		25.200,00		25.200,00
	598	ANTONIO EMILIO GOMES & FILHOS, LDA		968,03		1.506,24
	6004	FIELDLAB		5.388,00		5.388,00
	6060	CANAS- ENGENHARIA E CONSTRUÇÃO, SA		2.614,84		2.614,84
	628	Vibeiras-sociedade Comercial Plantas, Sa		7.363,74		45.247,72
	6334	EDP-SERVIÇO UNIVERSAL,SA.,		26.995,25		13.689,62
	6348	MARIA DE FATIMA LIBERATO MARQUES		5,00		
	6358	STERICYCLE PORTUGAL		1.020,14		
	6397	MARIO BARROSO UNIPessoal, LDA		255,00		1.030,00
	64	Meo - Serviços de Comunicações E Multimédia S.a.		97,40		166,80
	6545	Digitoeeste - Equipamento E Servicos , Lda		8,89		798,06
	6657	PUBLICASTELO		1.452,00		1.452,00
	704	SOLERCINE EQUIPAMENTOS CINEMATOGRAFICOS, LDA		3.441,90		3.441,90
	7057	NAZARÉ FORMA- ENSINO,FORMAÇÃO E CERTIFICAÇÃO PROFISSIONAL LDA.		28.403,29		28.403,29
	7165	VALORSUL-VALORIZAÇÃO E TRATAMENTO DE RESÍDUOS SÓLIDOS DAS REGIÕES DE LISBOA		217.908,90		226.608,85
	7279	ECOAMBIENTE CONSULTORES DE ENGENHARIA, GESTAO E PRESTAÇÃO DE SERVIÇOS, S.A.		64.959,98		64.959,98
	7423	AREBIRI - EVENTOS UNIPessoal LDA.				8.926,11
	744	RAPIDUS- PAVIMENTOS APLICAÇÕES,LDA.		1.692,52		1.692,52
	7699	Northspot, Lda				648,70
	7707	HUGO MIGUEL CARRONDO GONÇALVES		2.460,00		2.460,00
	7741	Anticimex, Lda		1.200,79		
	7747	CARVALHO E CALADO, LDA		448,01		1.146,29
	7911	GALP POWER, S.A.		221.512,71		247.778,91
	7957	Mario Ferreira - Produção de Eventos Audiovisuais				799,50
	7961	EDP COMERCIAL-COMERCIALIZAÇÃO DE ENERGIA,SA.,				78.235,84
	8039	Acin Icloud Solutions, Lda		1.045,50		1.045,95
	8051	Agencia Portuguesa do Ambiente, I.p.		369,00		738,00
		A TRANSPORTAR ...		5.073.146,06		4.348.068,76

ENTIDADE		OUTRAS DÍVIDAS A TERCEIROS		DATA	ANO	PAGINA
CMN	Período : 2018/01/02 a 2018/12/31			2019/03/27	2018	4
COD. CONTA	TERCEIRO	DESIGNAÇÃO	SALDO INICIAL		SALDO FINAL	
			DEBITO	CREDITO	DEVEDOR	CREADOR
		TRANSPORTE ...		5.073.146,06		4.348.068,76
	8086	CARPINTARIA MECÂNICA CLIMARSOL, LDA				2.460,00
	833	ANFESA ANTÓNIO FERREIRA DOS SANTOS		1.282,77		1.282,77
	8342	OLIVEIRA E PIRES - SANEAMENTO E LIMPEZAS, LDA		5.246,12		
	8344	GRAVIMETRICA, LDA		1.043,66		1.043,66
	84	INGES - INFORMÁTICA E GESTÃO, LDA		132,72		116,85
	8428	LIVE SOUND, LDA		43.489,10		43.489,10
	8446	HL FUNDIÇÃO, LDA				1.949,55
	8578	Espectro - Sistemas de Informação S.a		11.941,95		
	8582	Jose Teodoro Conceição Farinha, Unip, Lda		721,89		
	8585	Casa Hotel, Unipessoal, Lda				567,03
	8596	Famalimota - Ezequiel Lopes Joaquim - Unipessoal, Lda				138,20
	8599	Uniself - Sociedade de Restaurantes Publicos E Privados, S.a.		5.930,70		7.077,37
	8635	Lidia Pinho Santos		1.560,00		1.000,00
	8641	MARIA ALICE GASPAR RORIGUES		25,00		
	8689	Hr Protecção S.a.				170,11
	87	DEBAIXO D'AGUA - ACTIVIDADES SUB-AQUATICAS, LDA		1.087,79		1.087,79
	8757	Banda de Alcobaça		1.400,00		1.400,00
	8764	Nautitejo, Comercio de Artigos Nauticos, Unipessoal, Lda.		73,41		
	88	VILLALOBOS&ASSOCIADOS SOC.AVOGADOS		48.026,19		0,01
	8800	Maria do Carmo Marques Mauricio				98,43
	8874	Stage X - Unipessoal, Lda.		738,00		7.820,98
	89	EDP - DISTRIBUIÇÃO - ENERGIA,SA.,		320,54		
	8919	Leya, S.a.		143,83		
	892	TABERNA D'ADÉLIA, LDA - ACTIVIDADES HOTELEIRAS,LDA		1.632,36		
	8926	Cedis - Consultores Em Sistemas de Informação E Informatica, Lda		1.643,43		
	8930	Cifrabsooluta Unipessoal, Lda		6.338,57		
	894	FREITAS & BRITO - BRINDES E REP., LDA		2.690,43		2.690,43
	8967	NORBERTO VILA VERDE ISAAC		4,00		
	8972	Icci - Importação E Comercialização de Componentes Informaticos, Lda		3.376,97		
	9	ELECTROBAÇA - COMÉRCIO DE EQUIPAMENTO E INSTALAÇÕES ELÉCTRICAS, LDA		4.298,77		10.021,73
	9003	Coberfer, Coberturas, Serralharia e Construção Civil, Lda.				2.137,17
	9023	Extincêndios, S.a.				306,48
	9037	Servisan - Produtos de Higiene, S.a.		759,75		1.885,72
	9065	Explormetal Unipessoal, Lda.		20.243,34		
	9088	Finipraga - Sociedade Desinfestações, Unipessoal, Lda		1.060,88		3.897,57
	9154	Konica Minolta Business Solutions Portugal, Unipessoal, Lda		1.335,78		1.292,10
	9155	Marisa Gomes Coelho				1.076,25
	9162	Bdo Consulting, Lda.				3.788,40
	9166	Serralharia Damião, Lda.		511,68		
	9230	RUI RODRIGUES MARIANI		2.955,68		
	924	GLOBALLAB		98,40		88,56
	9247	Wilson Hugo Mafra Ferreira				1.000,00
	9262	Sanipraia Lda				1.979,62
	9294	Prodyalca - Comércio de Produtos Químicos, Lda		200,44		910,94
	9306	Hilário & Ferreira, Lda		49,20		
	9336	Amavel Calhau Ribeiro da Cunha & Associados,sroc Lda		9.427,02		
	9349	MANUEL PEDRO DE SOUSA & FILHOS, LDA		6.088,50		
	9383	Sentidos Dinâmicos Sobreiro Duarte, Lda				1.145,75
	9384	Menitra Construções, Lda		36.996,50		
	9386	Otis Elevadores Lda				98,60
	9390	Associação de Natação do Distrito de Leiria		438,00		729,00
	9429	Garmatel-comércio de Material Eléctrico Lda		3.345,59		
	9430	Geóide - Geosystems S.a.		1.205,40		
	9433	Sigmaimpact, Lda		892,98		
	9454	Construções José Vieira, Lda		817,95		817,95
		A TRANSPORTAR ...		5.302.721,35		4.451.636,88

ENTIDADE		OUTRAS DÍVIDAS A TERCEIROS		DATA	ANO	PAGINA
CMN		Período : 2018/01/02 a 2018/12/31		2019/03/27	2018	5
COD. CONTA	TERCEIRO	DESIGNAÇÃO	SALDO INICIAL		SALDO FINAL	
			DEBITO	CREDITO	DEVEDOR	CREDOR
		TRANSPORTE ...		5.302.721,35		4.451.636,88
	9508	Pragosa Industria Extrativa S.a.		801,23		854,80
	9540	Safe Aid - Soluções Globais de Emergência, Lda		184,50		
	9550	Marco Silva - Tintas e Vernizes, Unipessoal Lda.		202,95		
	9552	Gigaled, Lda		2.952,00		2.952,00
	9554	C.i.t.a.c. - Circuitos Internos de Televisao e Antenas Coletivas, Lda		1.968,00		
	9582	Sinergiae - Ambiente, Lda				6.851,97
	9586	Acessus, Lda.		1.414,50		
	9587	Gold Energy - Comercializadora de Energia, S.a		5.005,31		
	960	Medioeste - Jornal Região da Nazaré		98,89		
	9621	Civilinsp - Inspeções Técnicas Lda				358,43
	963	AQUASOL, CANALIZAÇÕES E EQUIPAMENTOS, LDA		257,83		
	9630	Sermar Sérgio Martins - Comércio de Produtos Para a Agricultura e Pecuária, Lda		2.708,78		866,27
	9638	SERVULO & ASSOCIADOS -SOC ADVOGADOS				2.976,60
	9642	REFORMATION - FORMAÇÃO, EVENTOS E RESTAURAÇÃO, LDA				2.400,00
	9683	Julião Azevedo - Arquitetos, Lda		38.000,00		3.635,95
	9720	Palavras Necessarias,Lda		307,50		799,50
	9722	WL WORLD PARTNERS		3.075,00		5.535,00
	9726	Pt Refurb Unipessoal Lda				2.231,11
	9753	Global Stadium, Lda				3.538,45
	9760	RICOM ,SA		221,38		4,06
	979	ACORDO - COMÉRCIO DE EQUIPAMENTOS ELÉTRICOS, LDA		252,75		
	9812	Wilson Braga Braga				4.784,70
	9822	Am - Events Production & Brand Consultancy - Miguel Castro Oliveira Unip. Lda		31.365,00		
	9852	Classe Verde, Engenharia, Lda				2.214,00
	9855	Adene Agencia Para a Energia		2.767,50		
	9860	Impergomes, Sociedade de Impermeabilizações, Lda		3.000,00		
	9877	Sitigate - Portas e Automatismos Unip., Lda		61,50		
	9886	Caixaltur - Caixilharia de Alumínios de Turquel Lda		879,33		
	989	SOCIEDADE PORTUGUESA DE AUTORES		2.175,50		8.838,00
	9891	GRENKE RENTING SA				476,48
	9914	Greca - Artes Gráficas, Lda		1.822,86		1.822,86
	9919	Pragosa Betão S.a.		2.725,72		2.036,48
	9925	Antonio Carepa Figueira - Restauração Lda				2.000,00
	9932	Somapil - Sociedade de Madeiras de Pinho, Lda.		3.682,03		2.957,34
	9934	Energihotel - Equipamento Hoteleiro e Climatização, Lda.		5.289,00		5.289,00
	9941	Goldasfalto Lda		3.862,20		5.660,60
	995	MAQUICARMO - COMÉRCIO E REPARAÇÃO				5.459,08
	9965	Colectivarquitectura Lda		17.220,00		
	9966	Mobilidade e Planeamento do Território ,lda		23.985,00		36.408,00
22.1.4		Fornecedores c/corrente com factoring		9.407.893,72		9.300.687,99
22.1.4.01		Banco BPI, Factoring		4.074.689,45		4.084.012,35
	102	Confraria de Nossa Senhora da Nazaré		306.000,00		306.000,00
	1225	FIGUERAS PORTUGAL - AUDITÓRIOS E EQUIPAMENTOS, LDA		43.789,25		43.789,25
	1253	MECH ENGENHEIROS ASSOCIADOS, LDA		40.420,48		40.420,48
	13	J. FERREIRA & MELO, LDA		18.279,32		18.279,32
	1386	Antonio Mafra da Graça		7.367,51		7.367,51
	1526	ALIEN - PRODUÇÃO DE ESPECTÁCULOS, LDA		39.385,50		39.385,50
	156	COLUM - SOCIEDADE DE CONSTRUÇÃO CIVIL, LDA		77.470,24		77.470,24
	162	GREENDAYS-valorização lixos		711.398,65		711.398,65
	1781	SPORMEX - SOC. PORT. MONTAGENS EXPOSIÇÕES, LDA		19.812,79		19.812,79
	184	MAC-MEIOS AUDIOVISUAIS C., LDA		22.014,50		22.014,50
	185	RENTOKIL INITIAL PORTUGAL		32.910,15		32.910,15
	187	ALFREDO LUIS RIBEIRO NARCISO VICENTE		51.922,00		51.922,00
	188	IPI - INOVACAO, PROJECTOS E INICIATIVAS, LDA.		34.057,80		34.057,80
	191	LUIS MANUEL MORAIS ESTRELINHA		20.902,75		20.902,75
		A TRANSPORTAR ...		6.884.738,55		5.988.318,50

ENTIDADE		OUTRAS DÍVIDAS A TERCEIROS		DATA	ANO	PAGINA
CMN	Período : 2018/01/02 a 2018/12/31			2019/03/27	2018	6
COD. CONTA	TERCEIRO	DESIGNAÇÃO	SALDO INICIAL		SALDO FINAL	
			DEBITO	CREDITO	DEVEDOR	CREDOR
		TRANSPORTE ...		6.884.738,55		5.988.318,50
	2	A CARTILHA - PAPELARIAS, LIVRARIAS, LDA		10.548,82		10.548,82
	2051	ELPV - COMÉRCIO MATERIAL ELÉCTRICO, LDA		40.028,89		40.028,89
	2198	STL-SOCIEDADE DE TRANSPORTES E LIMPEZAS, LDA		155.714,02		155.714,02
	22	AMERICANA - PAPELARIAS, LIVRARIAS E EQUIPAMENTO, SA		66.020,25		66.020,25
	24	D IMAGE - PUBLICIDADE & DESIGN, LDA		12.390,48		12.390,48
	248	CASTELHANO & FERREIRA - INDÚSTRIA DE TECTOS FALSOS E DIVISÓRIAS, S.A.		20.985,35		20.985,35
	258	MECOLAVINIA - MERCEARIAS E COMBUSTIVEIS, LDA		29.093,30		29.093,30
	274	ANTONIO BRAS MEIRA, LDA		26.403,55		26.403,55
	275	ANDRE & BRAS, LDA		62.981,79		62.981,79
	276	SOPSA - REPRESENTACOES E COMERCIO, LDA		83.569,67		83.569,67
	28	UNIFERRAMENTAS - MAQUINAS & ACESSORIOS, LDA		17.325,86		17.325,86
	280	RESTAURILIMPA - SERVICOS VARIOS A EMPRESAS,LDA		75.039,22		75.039,22
	297	SERAFIM SILVA - ACTIVIDADES HOTELEIRAS, S.A.		26.374,00		26.374,00
	31	MARIO JOSE PACHECO CARREIRA		8.462,99		8.462,99
	3113	TRANSPORTES ANTÓNIO MAFRA DA GRAÇA		1.254,94		1.254,94
	36	TRANSPORTES CHÃO PARDO.LDA		2.625,70		2.625,70
	4	ANDREIAUTO - REPARAÇÃO DE AUTOMÓVEIS, LDA		91.846,75		91.846,75
	418	BANCO BPI, S.A.				862.228,00
	43	OFELMEC - ANTONIO PECA FRANCISCO		86.271,83		86.271,83
	437	CULTURALIS BORGEAUD - EQUIP. DE BIBLIOTECA, LDA		87.260,28		87.260,28
	444	Centro Social da Freguesia de Famalicão		274,50		274,50
	445	TUTITACAS-TACAS E TROFEUS.LDA		24.061,52		24.061,52
	4709	Fluidra Portugal, Unipessoal, Lda (ex Marazul)		4.346,78		4.346,78
	476	Vecourbandesign Unipessoal, Lda		4.027,93		4.027,93
	484	Sociedade Nacional de Sinalização Vertical		115.362,64		115.362,64
	5	FERREIRA & GRANADA, LDA		69.777,57		69.777,57
	50	SERIMODA - SOC.PORTUGUESA ESTAMPARIA CONFECCAO,LDA		10.714,56		10.714,56
	501	T		862.228,00		9.322,90
	505	ELECTRO MENDES GODINHO		13.399,02		13.399,02
	5087	SAFERISK,LDA		17.428,34		17.428,34
	549	AZINHEIRO-SOCIEDADE DE CONSTRUÇÕES, S.A.		191.832,63		191.832,63
	56	JOSE LUIS DOS SANTOS FERREIRA		40.882,75		40.882,75
	598	ANTONIO EMILIO GOMES & FILHOS, LDA		57.518,23		57.518,23
	607	FIALHO & PAULO, LDA		17.064,33		17.064,33
	62	PRINTMOR - IMPRESSORES, LDA		39.364,95		39.364,95
	67	CONSTRUCOES PRAGOSA,S.A.		21.952,38		21.952,38
	74	LUSOSICÓ - CONSTRUÇÕES, LDA		27.942,12		27.942,12
	788	BRIGADA RELAMPAGO - CONSTRUCOES UNIPESSOAL, LDA		55.167,79		55.167,79
	79	JOSÉ ANTÓNIO CANECO MARTINS		127.210,93		127.210,93
	9	ELECTROBAÇA - COMÉRCIO DE EQUIPAMENTO E INSTALAÇÕES ELÉCTRICAS, LDA		10.507,62		10.507,62
	92	SERRALHARIA ISIDRO VALVERDE,LDA		3.470,04		3.470,04
	966	SERLUX -ILUMINAÇÃO SINALIZAÇÃO E OBRAS PÚBLICAS,LDA		30.226,19		30.226,19
22.1.4.06		Banco Santander Totta Factoring		1.845.436,83		1.757.043,04
	16	RODOVIARIA DO TEJO, S.A.		134.777,84		56.207,99
	162	GREENDAYS-valorização lixos		221.064,77		221.064,77
	444	Centro Social da Freguesia de Famalicão		96.952,92		96.952,92
	501	T		28.127,00		
22.1.4.07	859	RESTOESTE VALORIZAÇÃO TRATAM. RESÍDUOS SÓLIDOS,S.A.		1.364.514,30		1.382.817,36
		Banco Millennium, Factoring		3.487.767,44		3.459.632,60
	102	Confraria de Nossa Senhora da Nazaré		8.945,00		8.945,00
	1055	VIVEIROS QUINTA DA GANDARA.LDA		8.985,01		8.985,01
	1144	SPONSOR-MANAGEMENT CONSULTING PORTUGAL,LIMITADA		15.064,50		15.064,50
	1187	ANTONIO MAIA RODRIGUES		11.616,03		11.616,03
	1233	VISAR,DESIGN E COMUNICAÇÃO,LDA		15.488,00		15.488,00
	1378	TERRAS VIRIATO		6.655,00		6.655,00
	1526	ALIEN - PRODUÇÃO DE ESPECTÁCULOS, LDA		42.519,40		42.519,40
		A TRANSPORTAR ...		11.488.406,83		10.512.915,89

ENTIDADE		OUTRAS DÍVIDAS A TERCEIROS		DATA	ANO	PAGINA
CMN		Período : 2018/01/02 a 2018/12/31		2019/03/27	2018	7
COD. CONTA	TERCEIRO	DESIGNAÇÃO	SALDO INICIAL		SALDO FINAL	
			DEBITO	CREDITO	DEVEDOR	CREADOR
		TRANSPORTE ...		11.488.406,83		10.512.915,89
	156	COLUM - SOCIEDADE DE CONSTRUÇÃO CIVIL, LDA		101.952,95		101.952,95
	1573	CAPA - ENGENHARIA E CONSTRUÇÕES METALOMECÂNICAS,S.A.		13.733,50		13.733,50
	16	RODOVIARIA DO TEJO, S.A.		24.241,26		23.953,31
	162	GREENDAYS-valorização lixos		435.707,66		435.707,66
	185	RENTOKIL INITIAL PORTUGAL		28.847,08		28.847,08
	188	IPI - INOVACAO, PROJECTOS E INICIATIVAS, LDA.		16.915,80		16.915,80
	2202	VECOFABRIL - ACESSÓRIOS E TRANSFORMAÇÃO DE VEÍCULOS, LDA		16.557,01		16.557,01
	2250	ALVARO SIZA 2 - ARQUITECTO,LDA		262.839,25		262.839,25
	25	JOAQUIM BALTAZAR LUIS		3.278,02		3.278,02
	258	MECOLAVINIA - MERCEARIAS E COMBUSTIVEIS, LDA		8.930,54		8.930,54
	276	SOPSA - REPRESENTACOES E COMERCIO, LDA		46.291,45		46.291,45
	280	RESTAURILIMPA - SERVICOS VARIOS A EMPRESAS,LDA		4.658,67		4.658,67
	3040	CUSTÓDIO & RODRIGUES, LDA		9.112,51		9.112,51
	325	MILLENNIUM BCP		71.707,14		737.302,96
	353	CONCRETEX, ARTEFACTOS BETAO DECORATIVO P/URBAN, LDA		32.335,61		32.335,61
	414	MANUEL BARRETO - MADEIRAS UNIPessoal, LDA		2.962,51		2.962,51
	43	OFELMEC - ANTONIO PECA FRANCISCO		24.845,08		24.845,08
	448	SALVADOR CAETANO - COMERCIO AUTOMOVEIS, LDA		987,53		987,53
	50	SERIMODA - SOC.PORTUGUESA ESTAMPARIA CONFECCAO,LDA		1.291,87		1.291,87
	501	T		808.225,00		141.844,08
	516	FERNANDO HEITOR DA LUZ		7.595,50		7.595,50
	549	AZINHEIRO-SOCIEDADE DE CONSTRUÇÕES, S.A.		310.908,41		310.908,41
	552	NEMUS - GESTÃO E REQUALIFICAÇÃO AMBIENTAL, LDA		23.495,36		23.495,36
	56	JOSE LUIS DOS SANTOS FERREIRA		32.163,31		32.163,31
	589	RUBETÃO-PRÉ FABRICADOS TUBOS BETÃO E PAVIMENTOS,LDA		660,67		660,67
	597	CONSTRUÇÕES CUNHA DOS ANJOS, LDA		108.177,16		108.177,16
	598	ANTONIO EMILIO GOMES & FILHOS, LDA		12.010,93		12.010,93
	62	PRINTMOR - IMPRESSORES, LDA		38.939,63		38.939,63
	656	Construcoes Manuel E Lino Lda		7.932,47		7.932,47
	658	CALÇÃO - SOCIEDADE DE TERRAPLANAGENS, LDA		6.382,75		6.382,75
	662	HIGISILVA PRODUTOS HIGIENE E LIMPEZA		8.856,00		8.856,00
	678	GUSTAVO CUDELL, LDA		2.549,46		2.549,46
	71	H.C. - HENRIQUES COSTA & FILHOS, LDA		40.813,75		36.351,25
	72	GRAFICA IDEAL,LDA		5.883,03		5.883,03
	737	GRAFINAL - ARTES GRAFICAS, LDA.		2.708,21		2.708,21
	859	RESIOESTE VALORIZAÇÃO TRATAM. RESÍDUOS SÓLIDOS,S.A.		817.290,83		795.071,03
	92	SERRALHARIA ISIDRO VALVERDE,LDA		20.163,19		20.163,19
	99	LATECMA-LAB.TEC.PROD.MANUT.SEGURANCA, LDA		16.543,40		16.163,91
22.8		Fornecedores - Facturas em recepção e conferência		43.270,72		22.306,58
	10152	Prosegur Alarmes Dissuasão Portugal, Unipessoal, Lda				2.605,49
	10446	João Rapagão - Arquitecto, Lda		9.790,80		14.686,20
	10539	Viatop - Serviços Topográficos Lda				4.296,39
	10572	Alexandre Manuel Cordeiro Venda		1.692,18		
	4726	Min. da Defesa Nacional - Aut. Maritima Nacional Capitania do Porto da Nazaré		2.038,09		
	4756	Staples Portugal - Equipamento de Escritorio S a		16,53		
	5183	DANIEL E LINO, LDA		651,90		
	7961	EDP COMERCIAL-COMERCIALIZAÇÃO DE ENERGIA,SA.,				215,87
	88	VILLALOBOS&ASSOCIADOS SOC.ADVOGADOS		2.131,10		
	9088	Finipraga - Sociedade Desinfestações, Unipessoal, Lda				430,50
	9429	Garmatel-comércio de Material Eléctrico Lda		469,16		
	9508	Pragosa Industria Extrativa S.a.		1.128,57		
	9587	Gold Energy - Comercializadora de Energia, S.a		7.148,39		72,13
	9891	GRENKE RENTING SA		12,30		
	9967	Geoatributo - Consultadoria e Informação Para o Planeamento e Ordenamento do Ter		18.191,70		
26		OUTROS DEVEDORES E CREDORES		6.809.730,77		8.017.101,50
26.1		Fornecedores de imobilizado		4.409.342,09		4.043.076,80
		A TRANSPORTAR ...		14.910.172,05		13.885.582,13

ENTIDADE		OUTRAS DÍVIDAS A TERCEIROS	DATA	ANO	PAGINA	
CMN	Período : 2018/01/02 a 2018/12/31		2019/03/27	2018	8	
COD. CONTA	TERCEIRO	DESIGNAÇÃO	SALDO INICIAL		SALDO FINAL	
			DEBITO	CREDITO	DEVEDOR	CREADOR
		TRANSPORTE ...		14.910.172,05		13.885.582,13
26.1.1		Fornecedores de imobilizado, c/c		1.578.003,18		1.275.337,00
	10119	Cofijo Construções Lda		130.059,06		
	10141	Sus - Skill Utilities Systems, Lda		26.151,60		
	10211	A2p Consult - Estudos e Projectos, Lda.		13.062,60		13.062,60
	10285	4x4 Multitrabalhos de Construção Civil, Unipessoal Lda				63.520,26
	10305	Rial Engenharia, Lda		159.945,22		
	10308	Wecul Sistemas de Informação Lda		5.658,00		
	10343	Aca- Alberto Couto Alves, S.a.		64.222,97		26.407,12
	10360	Construções do Baça - Construção Civil e Obras Públicas Lda				2.736,13
	10379	Gigalógica - Engenharia de Sistemas, Unipessoal Lda		13.520,96		
	10416	Global Person, Lda		137.578,09		
	10422	M. Couto Alves S.a.				90.899,80
	10427	Industrial Laborum Ibérica, S.a.		7.681,35		
	10549	Setelin - Engenharia, Lda				19.747,16
	10617	Geotest - Consultores Geotécnicos e Estruturais Lda				6.953,60
	10704	Cenário Avançado, equipamento Projetos Audiovisuais, cinema, mecanica Cena ,lda				25.000,00
	10759	A.P.P.A.C.D.M.				2.100,00
	10797	Ahlers Lindley Lda				8.056,50
	10847	Go Outdoors Lda				2.051,46
	11118	Vertentes e Matrizes, Unipessoal, Lda				2.841,30
	11128	MUNICIPIO DE ALCOBAÇA				145.000,00
	117	NAZACARP - CARPINTEIROS DA NAZARE, LDA		506,99		506,99
	1256	RAMIRO MADEIRA LAUREANO-CONSTRUÇÕES,		8.197,82		8.197,82
	1267	TOPGIM - MATERIAL, DESPORTIVO E LAZER, LDA				872,73
	1275	JCE-SOCIEDADE DE CONSTRUÇÃO CIVIL E OBRAS PÚBLICAS, LDA		53.926,99		53.926,99
	2	A CARTILHA - PAPELARIAS, LIVRARIAS, LDA				1.284,71
	253	VIDREIRA VALADENSE, LDA		204,55		
	3366	MIGUÉIS, LDA				2.000,00
	35	ESTORES RAINHA MATERIAIS DE CONSTRUÇÃO, LDA		2.359,14		
	4642	ISABEL PILÓ E FILHOS LDA.		1.350,00		
	4689	INDUGAL CONSTRUÇÕES S.A.		29.026,57		
	4697	AMERICO ALVES ,SA		186,55		
	476	Vecourbandesign Unipessoal, Lda		3.999,96		3.999,96
	492	BRICANTEL- COM.MATERIAL ELECTRICO DE BRAGANÇA,LDA				7.327,11
	494	BIBLIOSOFT, INFORMATICA, FORMACAO E SERVICOS, LDA		5.879,40		
	514	BRITAGEM DO FETAL, LDA		18.623,25		
	5147	CONSTRUÇÕES PASTILHA & PASTILHA S.A.		11.919,73		11.919,73
	5183	DANIEL E LINO, LDA		2.221,38		
	5602	PATRICIOS SA - CONSTRUÇÃO CIVIL E OBRAS PUBLICAS		179.539,71		179.539,71
	5723	Construcoes Julio Lopes, Sa / Contec		91.825,10		
	5821	VIRGILIO CUNHA SA		12.256,86		12.256,86
	590	MATOS & NEVES, LDA		79.588,82		79.951,99
	5963	TOLDILETRAS		4.251,60		4.251,60
	600	CIMALHA - CONSTRUÇÕES DA BATALHA, LDA		25.170,71		25.170,71
	628	Vibeiras-sociedade Comercial Plantas, Sa		308.719,65		215.851,17
	6860	AGRITUR-SOCIEDADE AGRICOLA E TURISTICA DO OESTE LDA.				45.000,00
	8086	CARPINTARIA MECÂNICA CLIMARSOL, LDA		1.452,00		
	8254	ARTSANA PORTUGAL, S.A.		1.420,35		1.420,35
	84	INGES - INFORMÁTICA E GESTÃO, LDA		6.285,30		1.291,56
	8578	Espectro - Sistemas de Informação S.a				365,56
	8585	Casa Hotel, Unipessoal, Lda				1.895,43
	8911	Servive Portugal - Equipamento Médico E Assistência, Lda		428,04		
	8972	Ikci - Importação E Comercialização de Componentes Informaticos, Lda		3.690,00		
	8993	E-QONEXO		16.000,00		
	9003	Coberfer, Coberturas, Serralharia e Construção Civil, Lda.				156.387,66
	9050	Victor Soares Soc de Construções, Lda.		7.568,40		7.568,40
		A TRANSPORTAR ...		16.344.650,77		15.114.945,10

ENTIDADE		OUTRAS DÍVIDAS A TERCEIROS		DATA	ANO	PAGINA
CMN	Período : 2018/01/02 a 2018/12/31			2019/03/27	2018	9
COD. CONTA	TERCEIRO	DESIGNAÇÃO	SALDO INICIAL		SALDO FINAL	
			DEBITO	CREDITO	DEVEDOR	CREDOR
		TRANSPORTE ...		16.344.650,77		15.114.945,10
	9065	Explormetal Unipessoal, Lda.		3.948,30		
	9349	MANUEL PEDRO DE SOUSA & FILHOS, LDA		61.080,17		
	9454	Construções José Vieira, Lda		20.179,11		22.127,18
	9554	C.i.t.a.c. - Circuitos Internos de Televisao e Antenas Coletivas, Lda		24.846,00		
	963	AQUASOL, CANALIZAÇÕES E EQUIPAMENTOS, LDA				675,00
	9671	Libertrium Lda		1.594,08		1.476,00
	9724	Miranvias, Pintura e Sinalização Lda				21.695,85
	9892	Construções Vieira Mendes, Lda		27.538,80		
	9937	João Paulo Madeira		4.338,00		
26.1.3		Leasing		126.399,04		92.959,20
26.1.3.03		Caixa Leasing e Factoring- CT. nº315727 Imóvel		126.399,04		92.959,20
26.1.4		Factoring		2.693.557,59		2.674.780,60
26.1.4.01		Banco Millennium, Factoring		827.309,52		808.532,53
	1027	MERCEDES- BENZ PORTUGAL		47.794,27		47.794,27
	1254	TRACEVIA SINALIZAÇÃO E SEGURANÇA E GESTÃO DE TRÁFEGO, LDA		4.961,00		4.961,00
	1275	JCE-SOCIEDADE DE CONSTRUÇÃO CIVIL E OBRAS PÚBLICAS, LDA		61.129,90		61.129,90
	1579	JOSÉ DA SILVA ARAUJO E FILHOS, LDA		40.150,79		40.150,79
	1657	EMATOM - CARLOS MANUEL JESUS MENDES		3.105,76		3.105,76
	1704	ESCRINOVA - MOBILIÁRIO EQUIP./ESCRITÓRIO, LDA		25.868,34		25.868,34
	2190	STROLIS PRÉ-FABRICADOS DE BETÃO, S.A.		12.987,80		10.478,34
	2191	SOINCA - SOCIEDADE INDUSTRIAL DE CUCUJÃES, S.A.		21.305,69		5.038,16
	276	SOPSA - REPRESENTACOES E COMERCIO, LDA		5.971,35		5.971,35
	42	O ELEFANTE-SOC.CONSTRUÇÃO CIVIL OBRAS PÚBLICAS,LDA		49.113,38		49.113,38
	478	JOÃO LINDO FILIPE, LDA		10.356,26		10.356,26
	589	RUBETÃO-PRÉ FABRICADOS TUBOS BETÃO E PAVIMENTOS,LDA		2.143,38		2.143,38
	607	FIALHO & PAULO, LDA		60.774,05		60.774,05
	653	LAJEMAR - SOCIEDADE DE CONSTRUÇÃO, LDA		459.068,35		459.068,35
	654	GOLDEN FIBRA		5.593,22		5.593,22
	660	HUMBERTO POÇAS, S.A.		1.306,44		1.306,44
	92	SERRALHARIA ISIDRO VALVERDE,LDA		15.679,54		15.679,54
26.1.4.02		Banco BPI, Factoring		1.866.248,07		1.866.248,07
	13	J. FERREIRA & MELO, LDA		4.902,24		4.902,24
	1510	TNL, SOCIEDADE EQUIPAM. ECOLÓGICOS E SISTEMAS, LDA		68.253,30		68.253,30
	156	COLUM - SOCIEDADE DE CONSTRUÇÃO CIVIL, LDA		25.192,20		25.192,20
	189	TOP BRINCA - COMÉRCIO E IMPORTAÇÃO DE MAT. DIDÁTICO		68.970,11		68.970,11
	2104	METAL - SCRIPT		17.510,85		17.510,85
	275	ANDRE & BRAS, LDA		536.982,22		536.982,22
	276	SOPSA - REPRESENTACOES E COMERCIO, LDA		21.767,90		21.767,90
	28	UNIFERRAMENTAS - MAQUINAS & ACESSORIOS, LDA		4.236,40		4.236,40
	31	MARIO JOSE PACHECO CARREIRA		36.215,27		36.215,27
	36	TRANSPORTES CHÃO PARDO.LDA		7.544,60		7.544,60
	42	O ELEFANTE-SOC.CONSTRUÇÃO CIVIL OBRAS PÚBLICAS,LDA		23.590,52		23.590,52
	437	CULTURALIS BORGEAUD - EQUIP. DE BIBLIOTECA, LDA		18.121,90		18.121,90
	4689	INDUGAL CONSTRUÇÕES S.A.		37.245,72		37.245,72
	4709	Fluidra Portugal, Unipessoal, Lda (ex Marazul)		20.134,98		20.134,98
	476	Vecourbandesign Unipessoal, Lda		13.680,32		13.680,32
	484	Sociedade Nacional de Sinalização Vertical		58.256,74		58.256,74
	4982	NORINSTELNOR INSTALAÇÕES ESPECIAIS S.A.		24.655,28		24.655,28
	5	FERREIRA & GRANADA, LDA		2.391,57		2.391,57
	540	CONSTRUÇÕES ANTÓNIO LEAL, LDA		1.119,79		1.119,79
	5451	VOC-DIVULGAÇÃO LITERÁRIA E COMERCIO,LDA		30.345,77		30.345,77
	549	AZINHEIRO-SOCIEDADE DE CONSTRUÇÕES, S.A.		86.623,57		86.623,57
	590	MATOS & NEVES, LDA		20.468,58		20.468,58
	598	ANTONIO EMILIO GOMES & FILHOS, LDA		69.013,75		69.013,75
	599	JOÃO CEREJO DOS SANTOS		239.848,84		239.848,84
	605	JOÃO SALVADOR, LDA		44.788,41		44.788,41
	606	NIVIPLANA - SOC. CONST. TERRAP., LDA		29.006,23		29.006,23
		A TRANSPORTAR ...		18.952.750,85		17.573.277,92

ENTIDADE		OUTRAS DÍVIDAS A TERCEIROS		DATA	ANO	PAGINA
CMN	Período : 2018/01/02 a 2018/12/31			2019/03/27	2018	10
COD. CONTA	TERCEIRO	DESIGNAÇÃO	SALDO INICIAL		SALDO FINAL	
			DEBITO	CREDITO	DEVEDOR	CREADOR
		TRANSPORTE ...		18.952.750,85		17.573.277,92
	607	FIALHO & PAULO, LDA		36.229,07		36.229,07
	630	HEMAPALI - MONTAGENS ELÉCTRICAS, LDA		6.758,26		6.758,26
	651	MOTIVO-COMÉRCIO E MOTIVAÇÃO DE MERCADOS, S.A		51.140,25		51.140,25
	659	PINTO & BRÁZ, LDA		51.852,98		51.852,98
	67	CONSTRUÇOES PRAGOSA,S.A.		1.847,20		1.847,20
	74	LUSOSICÓ - CONSTRUÇÕES, LDA		99.126,43		99.126,43
	788	BRIGADA RELAMPAGO - CONSTRUÇOES UNIPESSOAL, LDA		11.017,40		11.017,40
	79	JOSÉ ANTÓNIO CANECO MARTINS		59.399,16		59.399,16
	92	SERRALHARIA ISIDRO VALVERDE, LDA		26.116,87		26.116,87
	966	SERLUX -ILUMINAÇÃO SINALIZAÇÃO E OBRAS PÚBLICAS,LDA		11.893,39		11.893,39
26.1.8		Facturas em recepção e conferência		11.382,28		
	9003	Coberfer, Coberturas, Serralharia e Construção Civil, Lda.		11.382,28		
26.8		Devedores e credores diversos		2.400.388,68		3.974.024,70
26.8.1		Devedores e Credores das Administrações Publicas		124.017,00		1.482.437,11
26.8.1.02		Credores das Administrações Publicas		124.017,00		1.482.437,11
26.8.1.02.3		Administração Autarquica				1.420.428,61
26.8.1.02.3.7		Empresas municipais e intermunicipais				1.420.428,61
26.8.1.02.3.7.1		NAZARE QUALIFICA - ADIANTAMENTOS				765.737,25
	2312	NAZARÉ QUALIFICA, EM				765.737,25
26.8.1.02.3.7.2		NAZARE QUALIFICA - FATURAS EM PROCESSAMENTO				520.531,36
	2312	NAZARÉ QUALIFICA, EM				520.531,36
26.8.1.02.3.7.3		NAZARE QUALIFICA - FATURAS EM CONFERÊNCIA				134.160,00
	2312	NAZARÉ QUALIFICA, EM				134.160,00
26.8.1.02.6		Fundo de Apoio Municipal		124.017,00		62.008,50
26.8.9		OUTROS DEVEDORES E CREDITORES		2.276.371,68		2.491.587,59
26.8.9.01		OUTROS DEVEDORES E CREDITORES		1.624.618,83		1.725.287,85
	102	Confraria de Nossa Senhora da Nazaré		19.068,40		
	10589	Águas do Tejo Atlântico Sa				34.987,55
	11096	Associação Distrital de Atletismo de Leiria				341,17
	125	CAIXA GERAL DE APOSENTAÇÕES		22.000,32		
	130	CENTRO REGIONAL DE SEGURANÇA SOCIAL		18.402,40		
	136	CERCINA - COOP ENSINO REABILITACAO CRIANCAS		7.650,02		7.650,02
	1433	ASSOCIAÇÃO NACIONAL DE MUNICÍPIOS PORTUGUESES		4.815,78		9.631,56
	145	Biblioteca de Instrução e Recreio				5.500,00
	151	JOAQUIM ÂNGELO VITORINO E ESPOSA, REPRESENTADO POR ÂNGELO FERNANDES		2.367,75		2.367,75
	2312	NAZARÉ QUALIFICA, EM		61.466,00		
	3630	COMUNIDADE INTERMUNICIPAL DO OESTE - OESTECIM		39.225,43		46.046,00
	4082	AEMA- EUROPEAN ASSOCIATION OF MUNICIPALITIES WITH MARINA/YACHTING HARBOUR		1.500,00		1.500,00
	444	Centro Social da Freguesia de Famalicão				12.299,76
	546	Associação Recreativa Pederneirense				358,57
	5490	LUIS FILIPE SOARES MONTERROSO		23.749,57		23.749,57
	634	ASSOCIAÇÃO PORTUGUESA MUNICIPIOS CENTRO HISTÓRICO				329,00
	6602	PREMIUM ACT LEADING- COMUNICAÇÃO GLOBAL S.A.		6.050,00		6.050,00
	7250	GESFUAS - ADMINISTRAÇÃO DE CONDOMINIOS, LDA.		1.014,94		0,29
	7662	OESTE SUSTENTÁVEL		10.000,00		20.000,00
	8622	ASSOCIAÇÃO DE FINS ESPECIFICOS - AMO +		1.200,00		2.400,00
	8629	Direcção-geral do Tesouro e Finanças		1.406.108,22		1.436.255,13
	9002	Agrupamento de Escolas da Nazaré				15.821,48
	9894	Oceanptevents, Sa				100.000,00
26.8.9.02		OUTROS DEVEDORES E CREDITORES - EM CONFERÊNCIA		414.660,87		
	2312	NAZARÉ QUALIFICA, EM		414.660,00		
	7250	GESFUAS - ADMINISTRAÇÃO DE CONDOMINIOS, LDA.		0,87		
26.8.9.05		CONSELHO SUPERIOR DOS TRIBUNAIS ADMINISTRATIVOS E FISCAIS		96.081,26		625.289,02
	9721	Conselho Superior Dos Tribunais Administrativos e Fiscais		96.081,26		625.289,02
26.8.9.07		OUTROS DEVEDORES E CREDITORES - REGULARIZAR (S/TERCEIROS)		141.010,72		141.010,72
26.8.9.07.4		CGD - PAVILHÃO GIMNODESPORTIVO		15.143,02		15.143,02
		A TRANSPORTAR ...		21.594.035,12		21.776.815,93



ENTIDADE		OUTRAS DÍVIDAS A TERCEIROS		DATA	ANO	PAGINA
CMN	Período : 2018/01/02 a 2018/12/31			2019/03/27	2018	11
COD. CONTA	TERCEIRO	DESIGNAÇÃO	SALDO INICIAL		SALDO FINAL	
			DEBITO	CREDITO	DEVEDOR	CREADOR
		TRANSPORTE ...		21.594.035,12		21.776.815,93
26.8.9.07.5		CGD - REVITALIZAÇÃO ZONA COMERCIAL		343,17		343,17
26.8.9.07.8		NOVO BANCO - PARQUE ESTACIONAMENTO		68.658,00		68.658,00
26.8.9.07.9		CGD - LEASING		56.866,53		56.866,53
		TOTAL ...		21.719.902,82		21.902.683,63



## MUNICÍPIO DA NAZARÉ

### PRESTAÇÃO DE CONTAS – EXERCÍCIO ECONÓMICO DE 2018

#### ***8.4. Outros factos relevantes***

A 31/12/2018 o Município da Nazaré ainda não tinha contrato de seguros para os edifícios constantes no seu património, sendo que esta situação está a ser analisada e avaliada pelo executivo, prevendo-se a sua resolução a breve prazo.

O Município da Nazaré e os seus Serviços Municipalizados estão a analisar a situação referente à cedência das infraestruturas de saneamento e águas residuais do património do município para os serviços municipalizados. Os serviços já efetuaram pedido de parecer à ERSAR – Entidade Reguladora dos Serviços de Águas e Resíduos.



**MUNICÍPIO DA NAZARÉ**  
**PRESTAÇÃO DE CONTAS – EXERCÍCIO ECONÓMICO DE 2018**

***9.1. Mapas de Execução Orçamental da Receita e da Despesa***

***9.1.1. Mapas de Execução Orçamental da Receita***

(Ver mapa folha seguinte)

CLASSIFICAÇÃO ECONÓMICA		PREVISÕES CORRIGIDAS	RECEITAS POR COBRAR NO INÍCIO DO ANO	RECEITAS LIQUIDADAS	LIQUIDAÇÕES ANULADAS	RECEITAS COBRADAS BRUTAS	REEMBOLSOS/RESTITUIÇÕES		RECEITA COBRADA LIQUIDA	RECEITAS POR COBRAR NO FINAL DO ANO	GRAU EXEC. FINANC. REC. (12) a
CÓDIGO	DESCRIÇÃO						EMITIDOS	PAGOS			
(1)	(2)	(3)	(4)	(5)	(6)	(7)	(8)	(9)	(10 = 7-9)	(11=4+5-6-7)	(12) a
	<b>RECEITAS CORRENTES</b>	<b>13.384.982,00</b>	<b>1.248.807,44</b>	<b>12.572.484,81</b>	<b>164.567,85</b>	<b>12.494.226,51</b>			<b>12.494.226,51</b>	<b>1.162.497,89</b>	93.3
01	IMPOSTOS DIRECTOS	6.336.819,00		7.095.527,43		7.095.527,43			7.095.527,43		112.0
0102	OUTROS	6.336.819,00		7.095.527,43		7.095.527,43			7.095.527,43		112.0
010202	IMI - IMPOSTO MUNICIPAL SOBRE IMÓVEIS	4.530.110,00		4.491.746,53		4.491.746,53			4.491.746,53		99.2
010203	IMPOSTO UNICO DE CIRCULAÇÃO	331.316,00		359.643,40		359.643,40			359.643,40		108.5
010204	IMT - IMPOSTO MUNICIPAL SOBRE TRANSACÇÕES	1.324.338,00		2.048.207,68		2.048.207,68			2.048.207,68		154.7
010205	DERRAMA	151.053,00		195.929,82		195.929,82			195.929,82		129.7
010207	IMPOSTOS ABOLIDOS	2,00									
01020701	CONTRIBUIÇÃO AUTARQUICA	1,00									
01020702	IMPOSTO MUNICIPAL DE SISA	1,00									
02	IMPOSTOS INDIRECTOS	288.702,00	3.462,73	266.201,24	1.262,69	264.192,41			264.192,41	4.208,87	91.5
0202	OUTROS	288.702,00	3.462,73	266.201,24	1.262,69	264.192,41			264.192,41	4.208,87	91.5
020206	IMPOSTOS INDIRECTOS ESPECÍFICOS DAS AUTARQUIAS	288.702,00	3.462,73	266.201,24	1.262,69	264.192,41			264.192,41	4.208,87	91.5
02020602	LOTEAMENTOS E OBRAS	95.874,00	48,61	59.653,96	543,40	59.110,56			59.110,56	48,61	61.7
02020603	Ocupação da Via Pública	188.557,00	3.414,12	195.625,51	719,29	194.160,08			194.160,08	4.160,26	103.0
02020605	Publicidade	1.871,00		50,10		50,10			50,10		2.7
02020699	Outros	2.400,00		10.871,67		10.871,67			10.871,67		453.0
0202069901	TAXA MUNICIPAL DE DIREITOS DE PASSAGEM	2.400,00		10.871,67		10.871,67			10.871,67		453.0
04	TAXAS, MULTAS E OUTRAS PENALIDADES	289.003,00	916.664,75	768.821,30	66.967,98	700.835,17			700.835,17	917.682,90	242.5
0401	TAXAS	283.020,00	916.379,17	748.845,80	66.933,78	680.859,67			680.859,67	917.431,52	240.6
040123	TAXAS ESPECÍFICAS DAS AUTARQUIAS LOCAIS	283.020,00	916.379,17	748.845,80	66.933,78	680.859,67			680.859,67	917.431,52	240.6
04012301	Mercados e Feiras	79.889,00	149,64	89.208,98	49,88	88.015,46			88.015,46	1.293,28	110.2
04012302	Loteamentos e Obras	194.249,00	465,70	635.878,68	66.751,82	569.205,72			569.205,72	386,84	293.0
04012305	Caça, uso e porte de arma	7,00									
04012306	Saneamento - Taxa Conservação Part.	1,00	915.520,00		45,35					915.474,65	
04012399	Outras	8.874,00	243,83	23.758,14	86,73	23.638,49			23.638,49	276,75	266.4
0401239900	Outras		39,58		0,36					39,22	
0401239999	OUTROS	8.874,00	204,25	23.758,14	86,37	23.638,49			23.638,49	237,53	266.4
0402	MULTAS E OUTRAS PENALIDADES	5.983,00	285,58	19.975,50	34,20	19.975,50			19.975,50	251,38	333.9
040201	JUROS DE MORA	5.982,00	36,18	19.973,28	34,20	19.973,28			19.973,28	1,98	333.9
040204	COIMAS E PENALIDADES POR CONTRA-ORDENAÇÕES	1,00	249,40	2,22		2,22			2,22	249,40	222.0
05	RENDIMENTOS DE PROPRIEDADE	456.759,00	85.817,32	568.710,66	84.605,32	568.710,66			568.710,66	1.212,00	124.5
0502	JUROS- SOCIEDADES	1,00	34,53		34,53						
050201	FINANCEIRAS										
050201	BANCOS E OUTRAS INSTITUIÇÕES	1,00	34,53		34,53						
0509	FINANCEIRAS PARTICIPAÇÕES NOS LUCROS DE ADMINISTRAÇÕES PÚBLICA	500,00									
050999	Outras	500,00									
0510	RENDAS	456.258,00	85.782,79	568.710,66	84.570,79	568.710,66			568.710,66	1.212,00	124.6
051001	TERRENOS	66.000,00		65.219,92		65.219,92			65.219,92		98.8
051099	Outros	390.258,00	85.782,79	503.490,74	84.570,79	503.490,74			503.490,74	1.212,00	129.0
06	TRANSFERÊNCIAS CORRENTES	3.618.827,00	117.211,67	3.540.638,24		3.540.638,24			3.540.638,24	117.211,67	97.8
0603	ADMINISTRAÇÃO CENTRAL	3.618.827,00	117.211,67	3.540.638,24		3.540.638,24			3.540.638,24	117.211,67	97.8
060301	ESTADO	3.618.827,00	117.211,67	3.540.638,24		3.540.638,24			3.540.638,24	117.211,67	97.8

(a) (12 = 10 / 3 \* 100)

CLASSIFICAÇÃO ECONÓMICA		PREVISÕES CORRIGIDAS	RECEITAS POR COBRAR NO INÍCIO DO ANO	RECEITAS LIQUIDADAS	LIQUIDAÇÕES ANULADAS	RECEITAS COBRADAS BRUTAS	REEMBOLSOS/RESTITUIÇÕES		RECEITA COBRADA LIQUIDA ( 10 = 7-9 )	RECEITAS POR COBRAR NO FINAL DO ANO (11=4+5-6-7)	GRAU EXEC. FINAN. DAS REC. (12) a
CÓDIGO	DESCRIÇÃO						EMITIDOS	PAGOS			
(1)	(2)	(3)	(4)	(5)	(6)	(7)	(8)	(9)	(10 = 7-9 )	(11=4+5-6-7)	(12) a
06030101	Fundo de Equilibrio Financeiro	2.701.488,00		2.701.488,00		2.701.488,00			2.701.488,00		100.0
06030102	Fundo Social Municipal	186.254,00		186.254,00		186.254,00			186.254,00		100.0
06030103	Participação Fixa no IRS	449.604,00		449.604,00		449.604,00			449.604,00		100.0
06030199	Outros	281.481,00	117.211,67	203.292,24		203.292,24			203.292,24	117.211,67	72.2
<b>07</b>	<b>VENDA DE BENS E SERVIÇOS CORRENTES</b>	<b>296.715,00</b>	<b>109.359,00</b>	<b>293.476,18</b>	<b>11.731,86</b>	<b>278.903,03</b>			<b>278.903,03</b>	<b>112.200,29</b>	<b>94.0</b>
<b>0702</b>	<b>SERVIÇOS</b>	<b>268.713,00</b>	<b>44.718,57</b>	<b>258.292,62</b>	<b>7.894,42</b>	<b>250.063,81</b>			<b>250.063,81</b>	<b>45.052,96</b>	<b>93.1</b>
<b>070208</b>	<b>SERVIÇOS SOCIAIS, RECREATIVOS, CULTURAIS E DE DESP</b>	<b>74.580,00</b>	<b>2.214,66</b>	<b>84.231,60</b>	<b>1.905,67</b>	<b>83.163,71</b>			<b>83.163,71</b>	<b>1.376,88</b>	<b>111.5</b>
07020804	Serviços Desportivos	74.580,00	2.214,66	84.231,60	1.905,67	83.163,71			83.163,71	1.376,88	111.5
<b>070209</b>	<b>SERVIÇOS ESPECÍFICOS DAS AUTARQUIAS</b>	<b>81.683,00</b>	<b>65,21</b>	<b>36.212,02</b>	<b>39,51</b>	<b>36.212,02</b>			<b>36.212,02</b>	<b>25,70</b>	<b>44.3</b>
07020901	Saneamento	31.611,00									
07020902	Resíduos Sólidos	29.319,00									
07020904	Trabalhos por Conta de Particulares	66,00	25,70	1.841,41		1.841,41			1.841,41	25,70	2790.0
07020905	Cemitérios	20.687,00	39,51	34.370,61	39,51	34.370,61			34.370,61		166.1
070299	OUTROS	112.450,00	42.438,70	137.849,00	5.949,24	130.688,08			130.688,08	43.650,38	116.2
<b>0703</b>	<b>RENDAS</b>	<b>28.002,00</b>	<b>64.640,43</b>	<b>35.183,56</b>	<b>3.837,44</b>	<b>28.839,22</b>			<b>28.839,22</b>	<b>67.147,33</b>	<b>103.0</b>
070301	HABITAÇÕES	28.002,00	64.640,43	35.183,56	3.837,44	28.839,22			28.839,22	67.147,33	103.0
<b>08</b>	<b>OUTRAS RECEITAS CORRENTES</b>	<b>2.098.157,00</b>	<b>16.291,97</b>	<b>39.109,76</b>		<b>45.419,57</b>			<b>45.419,57</b>	<b>9.982,16</b>	<b>2.2</b>
<b>0801</b>	<b>OUTRAS</b>	<b>2.098.157,00</b>	<b>16.291,97</b>	<b>39.109,76</b>		<b>45.419,57</b>			<b>45.419,57</b>	<b>9.982,16</b>	<b>2.2</b>
<b>080199</b>	<b>OUTRAS</b>	<b>2.098.157,00</b>	<b>16.291,97</b>	<b>39.109,76</b>		<b>45.419,57</b>			<b>45.419,57</b>	<b>9.982,16</b>	<b>2.2</b>
08019999	Diversas	2.098.157,00	16.291,97	39.109,76		45.419,57			45.419,57	9.982,16	2.2
	<b>RECEITAS DE CAPITAL</b>	<b>47.512.958,66</b>		<b>11.731.308,20</b>		<b>11.731.308,20</b>			<b>11.731.308,20</b>		<b>24.7</b>
<b>09</b>	<b>VENDA DE BENS DE INVESTIMENTO</b>	<b>143.763,00</b>		<b>532.858,66</b>		<b>532.858,66</b>			<b>532.858,66</b>		<b>370.7</b>
<b>0901</b>	<b>TERRENOS</b>	<b>1,00</b>		<b>532.260,66</b>		<b>532.260,66</b>			<b>532.260,66</b>		<b>53226066.0</b>
090106	ADMINISTRAÇÃO PÚBLICA-ADMINISTRAÇÃO LOCAL- CONTIN	1,00		532.260,66		532.260,66			532.260,66		53226066.0
<b>0902</b>	<b>HABITAÇÕES</b>	<b>1,00</b>									
090206	ADMINISTRAÇÃO PÚBLICA-ADMINISTRAÇÃO LOCAL- CONTIN	1,00									
<b>0904</b>	<b>OUTROS BENS DE INVESTIMENTO</b>	<b>143.761,00</b>		<b>598,00</b>		<b>598,00</b>			<b>598,00</b>		<b>0.4</b>
<b>090401</b>	<b>SOCIEDADES E QUASE-SOCIEDADES NÃO FINANCEIRAS</b>	<b>143.760,00</b>		<b>598,00</b>		<b>598,00</b>			<b>598,00</b>		<b>0.4</b>
09040101	Equipamento de Transporte	136.094,00		598,00		598,00			598,00		0.4
09040102	Maquinaria e Equipamento	7.666,00									
<b>090410</b>	<b>FAMÍLIAS</b>	<b>1,00</b>									
09041002	Maquinaria e Equipamento	1,00									
<b>10</b>	<b>TRANSFERÊNCIAS DE CAPITAL</b>	<b>6.537.014,00</b>		<b>644.941,88</b>		<b>644.941,88</b>			<b>644.941,88</b>		<b>9.9</b>
<b>1001</b>	<b>SOCIEDADES E QUASE-SOCIEDADES NÃO FINANCEIRAS</b>	<b>26.849,00</b>		<b>7.406,03</b>		<b>7.406,03</b>			<b>7.406,03</b>		<b>27.6</b>
<b>100101</b>	<b>PÚBLICAS</b>	<b>26.849,00</b>		<b>7.406,03</b>		<b>7.406,03</b>			<b>7.406,03</b>		<b>27.6</b>
10010102	Empresas Públicas Municipais e Intermunicipais	1,00									
10010199	Outras	26.848,00		7.406,03		7.406,03			7.406,03		27.6
<b>1003</b>	<b>ADMINISTRAÇÃO CENTRAL</b>	<b>6.510.165,00</b>		<b>637.535,85</b>		<b>637.535,85</b>			<b>637.535,85</b>		<b>9.8</b>
<b>100301</b>	<b>ESTADO</b>	<b>1.610.165,00</b>		<b>300.165,00</b>		<b>300.165,00</b>			<b>300.165,00</b>		<b>18.6</b>
10030101	Fundo de Equilibrio Financeiro	300.165,00		300.165,00		300.165,00			300.165,00		100.0

(a) (12 = 10 /3 \* 100)

CLASSIFICAÇÃO ECONÓMICA		PREVISÕES CORRIGIDAS	RECEITAS POR COBRAR NO INICIO DO ANO	RECEITAS LIQUIDADAS	LIQUIDAÇÕES ANULADAS	RECEITAS COBRADAS BRUTAS	REEMBOLSOS/RESTITUIÇÕES		RECEITA COBRADA LIQUIDA ( 10 = 7-9 )	RECEITAS POR COBRAR NO FINAL DO ANO (11=4+5-6-7)	GRAU EXEC. FINAN DAS REC. (12) a
CÓDIGO	DESCRIÇÃO						EMITIDOS	PAGOS			
(1)	(2)	(3)	(4)	(5)	(6)	(7)	(8)	(9)	(10 = 7-9 )	(11=4+5-6-7)	(12) a
10030104	Cooperação Técnica e Financeira	1.310.000,00									
<b>100307</b>	<b>ESTADO- PARTICIPAÇÃO COMUNITÁRIA EM PROJECTOS CO-</b>	<b>4.900.000,00</b>		<b>337.370,85</b>		<b>337.370,85</b>			<b>337.370,85</b>		6.9
10030701	FEDER	4.900.000,00		337.370,85		337.370,85			337.370,85		6.9
<b>12</b>	<b>PASSIVOS FINANCEIROS</b>	<b>40.815.045,66</b>		<b>10.553.507,66</b>		<b>10.553.507,66</b>			<b>10.553.507,66</b>		25.9
<b>1205</b>	<b>EMPRÉSTIMOS A CURTO PRAZO</b>	<b>600.001,00</b>		<b>600.000,00</b>		<b>600.000,00</b>			<b>600.000,00</b>		100.0
120502	SOCIEDADES FINANCEIRAS	600.001,00		600.000,00		600.000,00			600.000,00		100.0
<b>1206</b>	<b>EMPRÉSTIMOS A MÉDIO E LONGO PRAZOS</b>	<b>40.215.043,66</b>		<b>9.953.507,66</b>		<b>9.953.507,66</b>			<b>9.953.507,66</b>		24.8
120602	SOCIEDADES FINANCEIRAS	9.727.000,00									
120603	ADMINISTRAÇÃO PÚBLICA- ADMINISTRAÇÃO CENTRAL- ESTA	30.488.043,66		9.953.507,66		9.953.507,66			9.953.507,66		32.6
<b>1207</b>	<b>OUTROS ACTIVOS FINANCEIROS</b>	<b>1,00</b>									
120703	ADMINISTRAÇÃO PÚBLICA- ADMINISTRAÇÃO CENTRAL- ESTA	1,00									
<b>13</b>	<b>OUTRAS RECEITAS DE CAPITAL</b>	<b>17.136,00</b>									
<b>1301</b>	<b>OUTRAS</b>	<b>17.136,00</b>									
130199	OUTRAS	17.136,00									
	<b>OUTRAS RECEITAS</b>	<b>1,00</b>									
<b>15</b>	<b>REPOSIÇÕES NÃO ABATIDAS NOS PAGAMENTOS</b>	<b>1,00</b>									
<b>1501</b>	<b>REPOSIÇÕES NÃO ABATIDAS NOS PAGAMENTOS</b>	<b>1,00</b>									
150101	REPOSIÇÕES NÃO ABATIDAS NOS PAGAMENTOS	1,00									
TOTAL		60.897.941,66	1.248.807,44	24.303.793,01	164.567,85	24.225.534,71			24.225.534,71	1.162.497,89	39.8

(a) (12 = 10 /3 \* 100)

Em \_\_\_ de \_\_\_\_\_ de \_\_\_

\_\_\_\_\_

Em \_\_\_ de \_\_\_\_\_ de \_\_\_

\_\_\_\_\_



**MUNICÍPIO DA NAZARÉ**  
**PRESTAÇÃO DE CONTAS – EXERCÍCIO ECONÓMICO DE 2018**

***9.1.2. Mapas de Execução Orçamental da Despesa***

***9.1.2.1. Por económica***

(Ver mapa folha seguinte)

MAPA DO CONTROLO ORÇAMENTAL DA DESPESA

ENTIDADE CMN - Município da Nazaré

Período: 2018/01/01 a 2018/12/31

ANO 2018

PAG. 1

CLASSIFICAÇÃO		DOTAÇÕES CORRIGIDAS	COMPROMISSOS ASSUMIDOS			DESPESA PAGA	DIFERENÇAS			GRAU DE EXECUÇÃO ORÇAMENTAL DA DESPESA (11) a)
ECONÓMICA (1)	DESCRIÇÃO (2)		EXERCÍCIO (4)	EXERCÍCIOS FUTUROS (5)	TOTAL (6)		DOTAÇÃO NÃO COMPROMETIDA ( 8 = 3 - 4 )	SALDO ( 9 = 3 - 7 )	COMPROMISSOS POR PAGAR ( 10 = 4 - 7 )	
	<b>DESPESAS CORRENTES</b>	<b>27.607.131,00</b>	<b>25.467.628,23</b>	<b>11.150.087,69</b>	<b>36.617.715,92</b>	<b>10.809.626,06</b>	<b>2.139.502,77</b>	<b>16.797.504,94</b>	<b>14.658.002,17</b>	39.16
<b>01</b>	<b>DESPESAS COM O PESSOAL</b>	<b>3.830.500,00</b>	<b>3.298.445,63</b>		<b>3.298.445,63</b>	<b>3.294.430,91</b>	<b>532.054,37</b>	<b>536.069,09</b>	<b>4.014,72</b>	86.01
<b>0101</b>	<b>REMUNERAÇÕES CERTAS E PERMANENTES</b>	<b>2.874.500,00</b>	<b>2.481.397,05</b>		<b>2.481.397,05</b>	<b>2.481.397,05</b>	<b>393.102,95</b>	<b>393.102,95</b>		86.32
010101	TITULARES DE ORÇÃOS DE SOBERANIA E MEMBROS DE ÓRGÃ	195.000,00	190.265,02		190.265,02	190.265,02	4.734,98	4.734,98		97.57
<b>010104</b>	<b>PESSOAL DOS QUADROS- REGIME DE CONTRATO INDIVIDUAL</b>	<b>1.751.000,00</b>	<b>1.520.411,57</b>		<b>1.520.411,57</b>	<b>1.520.411,57</b>	<b>230.588,43</b>	<b>230.588,43</b>		86.83
01010401	PESSOAL EM FUNÇÕES A TEMPO INDETERMINADO	1.540.000,00	1.439.337,82		1.439.337,82	1.439.337,82	100.662,18	100.662,18		93.46
01010402	ALTERAÇÕES OBRIGATORIAS DE POSICIONAMENTO REMUNERATÓRIO	90.000,00	21.443,92		21.443,92	21.443,92	68.556,08	68.556,08		23.83
01010403	ALTERAÇÕES FACULTATIVAS DE POSICIONAMENTO REMUNERATÓRIO	1.000,00					1.000,00	1.000,00		
01010404	RECRUTAMENTO DE PESSOAL PARA NOVOS POSTOS DE TRABALHO	120.000,00	59.629,83		59.629,83	59.629,83	60.370,17	60.370,17		49.69
<b>010106</b>	<b>PESSOAL CONTRATADO A TERMO</b>	<b>172.000,00</b>	<b>122.799,70</b>		<b>122.799,70</b>	<b>122.799,70</b>	<b>49.200,30</b>	<b>49.200,30</b>		71.40
01010601	PESSOAL EM FUNÇÕES A TERMO RESOLUTIVO	105.000,00	68.764,48		68.764,48	68.764,48	36.235,52	36.235,52		65.49
01010604	RECRUTAMENTO DE PESSOAL PARA NOVOS POSTOS DE TRABALHO	67.000,00	54.035,22		54.035,22	54.035,22	12.964,78	12.964,78		80.65
010107	PESSOAL EM REGIME DE TARIFA OU AVENÇA	30.000,00	13.874,40		13.874,40	13.874,40	16.125,60	16.125,60		46.25
010108	PESSOAL AGUARDANDO APOSENTAÇÃO	10.000,00	1.282,70		1.282,70	1.282,70	8.717,30	8.717,30		12.83
010109	PESSOAL EM QUALQUER OUTRA SITUAÇÃO	49.000,00	48.081,60		48.081,60	48.081,60	918,40	918,40		98.13
010111	REPRESENTAÇÃO	45.000,00	42.728,76		42.728,76	42.728,76	2.271,24	2.271,24		94.95
010112	SUPLEMENTOS E PRÉMIOS	2.500,00	1.981,76		1.981,76	1.981,76	518,24	518,24		79.27
010113	SUBSÍDIO DE REFEIÇÃO	220.000,00	179.346,08		179.346,08	179.346,08	40.653,92	40.653,92		81.52
010114	SUBSÍDIOS	330.000,00	296.666,25		296.666,25	296.666,25	33.333,75	33.333,75		89.90
010115	REMUNERAÇÕES POR DOENÇA E MATERNIDADE / PATERNIDADE	70.000,00	63.959,21		63.959,21	63.959,21	6.040,79	6.040,79		91.37
<b>0102</b>	<b>ABONOS VARIÁVEIS OU EVENTUAIS</b>	<b>198.300,00</b>	<b>173.541,78</b>		<b>173.541,78</b>	<b>169.527,06</b>	<b>24.758,22</b>	<b>28.772,94</b>	<b>4.014,72</b>	85.49
010202	HORAS EXTRAORDINÁRIAS	55.000,00	54.003,03		54.003,03	54.003,03	996,97	996,97		98.19
010203	ALIMENTAÇÃO E ALOJAMENTO	500,00					500,00	500,00		
010204	AJUDAS DE CUSTO	63.000,00	58.988,21		58.988,21	58.988,21	4.011,79	4.011,79		93.63
010205	ABONO PARA FALHAS	8.000,00	6.686,40		6.686,40	6.686,40	1.313,60	1.313,60		83.58
010206	FORMAÇÃO	10.000,00	4.154,72		4.154,72	140,00	5.845,28	9.860,00	4.014,72	1.40
<b>010207</b>	<b>COLABORAÇÃO TÉCNICA E ESPECIALIZADA</b>	<b>100,00</b>					<b>100,00</b>	<b>100,00</b>		
01020701	COLABORAÇÃO TÉCNICA E ESPECIALIZADA	100,00					100,00	100,00		
010208	SUBSÍDIOS E ABONOS DE FIXAÇÃO, RESIDÊNCIA E ALOJAM	100,00					100,00	100,00		
010209	SUBSÍDIO DE PREVENÇÃO	100,00					100,00	100,00		
010210	SUBSÍDIO DE TRABALHO NOCTURNO	2.000,00					2.000,00	2.000,00		
010211	SUBSÍDIO DE TURNO	20.000,00	19.434,03		19.434,03	19.434,03	565,97	565,97		97.17
010212	INDENIZACÕES POR CESSAÇÃO DE FUNÇÕES	10.000,00	6.409,09		6.409,09	6.409,09	3.590,91	3.590,91		64.09
<b>010213</b>	<b>OUTROS SUPLEMENTOS E PRÉMIOS</b>	<b>29.500,00</b>	<b>23.866,30</b>		<b>23.866,30</b>	<b>23.866,30</b>	<b>5.633,70</b>	<b>5.633,70</b>		80.90
01021301	PRÉMIOS DE DESEMPENHO	1.000,00					1.000,00	1.000,00		
01021302	OUTROS	28.500,00	23.866,30		23.866,30	23.866,30	4.633,70	4.633,70		83.74
<b>0103</b>	<b>SEGURANÇA SOCIAL</b>	<b>757.700,00</b>	<b>643.506,80</b>		<b>643.506,80</b>	<b>643.506,80</b>	<b>114.193,20</b>	<b>114.193,20</b>		84.93
010301	ENCARGOS COM A SAÚDE	17.000,00					17.000,00	17.000,00		
010302	OUTROS ENCARGOS COM A SAÚDE	25.000,00	20.436,86		20.436,86	20.436,86	4.563,14	4.563,14		81.75
010303	SUBSÍDIO FAMILIAR A CRIANÇAS E JOVENS	15.000,00	10.429,00		10.429,00	10.429,00	4.571,00	4.571,00		69.53
010304	OUTRAS PRESTAÇÕES FAMILIARES	6.000,00	5.478,60		5.478,60	5.478,60	521,40	521,40		91.31
<b>010305</b>	<b>CONTRIBUIÇÕES PARA A SEGURANÇA SOCIAL</b>	<b>633.600,00</b>	<b>592.865,66</b>		<b>592.865,66</b>	<b>592.865,66</b>	<b>40.734,34</b>	<b>40.734,34</b>		93.57
01030501	Assistência na Doença dos Funcionários Públicos	25.000,00	23.504,24		23.504,24	23.504,24	1.495,76	1.495,76		94.02
<b>01030502</b>	<b>Segurança Social dos Funcionários Públicos</b>	<b>608.500,00</b>	<b>569.361,42</b>		<b>569.361,42</b>	<b>569.361,42</b>	<b>39.138,58</b>	<b>39.138,58</b>		93.57
0103050201	Caixa Geral de Aposentações	335.000,00	297.107,56		297.107,56	297.107,56	37.892,44	37.892,44		88.69
0103050202	Segurança Social- Regime Geral	273.500,00	272.253,86		272.253,86	272.253,86	1.246,14	1.246,14		99.54
01030503	Outros	100,00					100,00	100,00		
010306	ACIDENTES EM SERVIÇOS E DOENÇAS PROFISSIONAIS	40.000,00	11.530,40		11.530,40	11.530,40	28.469,60	28.469,60		28.83
010308	OUTRAS PENSÕES	100,00					100,00	100,00		
<b>010309</b>	<b>SEGUROS</b>	<b>10.500,00</b>					<b>10.500,00</b>	<b>10.500,00</b>		
01030901	Seguros de acidentes no trabalho e doenças profissionais	10.000,00					10.000,00	10.000,00		
01030902	Seguros de saúde	500,00					500,00	500,00		
<b>010310</b>	<b>OUTRAS DESPESAS DE SEGURANÇA SOCIAL</b>	<b>10.500,00</b>	<b>2.766,28</b>		<b>2.766,28</b>	<b>2.766,28</b>	<b>7.733,72</b>	<b>7.733,72</b>		26.35
01031001	EVENTUALIDADE MATERNIDADE, PATERNIDADE E ADOÇÃO	10.000,00	2.766,28		2.766,28	2.766,28	7.233,72	7.233,72		27.66



MAPA DO CONTROLO ORÇAMENTAL DA DESPESA

ENTIDADE CMN - Município da Nazaré

Período: 2018/01/01 a 2018/12/31

ANO 2018

PAG. 2

CLASSIFICAÇÃO		DOTAÇÕES	COMPROMISSOS ASSUMIDOS			DESPESA PAGA	DIFERENÇAS			GRAU DE EXECUÇÃO ORÇAMENTAL DA DESPESA (11) a)
ECONÓMICA (1)	DESCRIÇÃO (2)		CORRIGIDAS (3)	EXERCÍCIO (4)	EXERCÍCIOS FUTUROS (5)		TOTAL (6)	DOTAÇÃO NÃO COMPROMETIDA (8 = 3 - 4)	SALDO (9 = 3 - 7)	
01031099	OUTRAS DESPESAS DE SEGURANÇA SOCIAL	500,00					500,00	500,00		
<b>02</b>	<b>AQUISIÇÃO DE BENS E SERVIÇOS</b>	<b>17.541.000,00</b>	<b>16.536.149,89</b>	<b>115.592,93</b>	<b>16.651.742,82</b>	<b>4.288.364,09</b>	<b>1.004.850,11</b>	<b>13.252.635,91</b>	<b>12.247.785,80</b>	24,45
<b>0201</b>	<b>AQUISIÇÃO DE BENS</b>	<b>1.341.000,00</b>	<b>1.205.536,35</b>		<b>1.205.536,35</b>	<b>477.561,26</b>	<b>135.463,65</b>	<b>863.438,74</b>	<b>727.975,09</b>	35,61
020101	MATÉRIAS-PRIMAS E SUBSIDIÁRIAS	25.000,00	17.880,55		17.880,55	9.197,46	7.119,45	15.802,54	8.683,09	36,79
<b>020102</b>	<b>COMBUSTÍVEIS E LUBRIFICANTES</b>	<b>369.000,00</b>	<b>324.476,39</b>		<b>324.476,39</b>	<b>227.438,21</b>	<b>44.523,61</b>	<b>141.561,79</b>	<b>97.038,18</b>	61,64
02010201	Gasolina	24.000,00	14.158,03		14.158,03	7.717,70	9.841,97	16.282,30	6.440,33	32,16
02010202	Gasóleo	120.000,00	93.412,50		93.412,50	46.813,34	26.587,50	73.186,66	46.599,16	39,01
02010203	Gás	200.000,00	199.469,94		199.469,94	172.816,97	530,06	27.183,03	26.652,97	86,41
02010299	Outros	25.000,00	17.435,92		17.435,92	90,20	7.564,08	24.909,80	17.345,72	0,36
020104	LIMPEZA E HIGIENE	94.000,00	87.090,82		87.090,82	17.844,21	6.909,18	76.155,79	69.246,61	18,98
020107	VESTUÁRIO E ARTIGOS PESSOAIS	30.000,00	8.839,28		8.839,28	6.151,70	21.160,72	23.848,30	2.687,58	20,51
020108	MATERIAL DE ESCRITÓRIO	123.000,00	122.953,46		122.953,46	42.823,08	46,54	80.176,92	80.130,38	34,82
020109	PRODUTOS QUÍMICOS E FARMACÊUTICOS	16.000,00	14.602,96		14.602,96	3.075,19	1.397,04	12.924,81	11.527,77	19,22
020112	MATERIAL DE TRANSPORTE- PEÇAS	5.000,00	2.087,42		2.087,42		2.912,58	5.000,00	2.087,42	
020114	OUTRO MATERIAL- PEÇAS	9.000,00	5.571,65		5.571,65		3.428,35	9.000,00	5.571,65	
020115	PRÉMIOS, CONDECORAÇÕES E OFERTAS	60.000,00	59.202,42		59.202,42	14.588,31	797,58	45.411,69	44.614,11	24,31
020117	FERRAMENTAS E UTENSÍLIOS	23.000,00	20.259,84		20.259,84	11.325,29	2.740,16	11.674,71	8.934,55	49,24
020118	LIVROS E DOCUMENTAÇÃO TÉCNICA	2.000,00					2.000,00	2.000,00		
020120	MATERIAL DE EDUCAÇÃO, CULTURA E RECREIO	25.000,00	16.488,12		16.488,12		8.511,88	25.000,00	16.488,12	
020121	OUTROS BENS	560.000,00	526.083,44		526.083,44	145.117,81	33.916,56	414.882,19	380.965,63	25,91
<b>0202</b>	<b>AQUISIÇÃO DE SERVIÇOS</b>	<b>16.200.000,00</b>	<b>15.330.613,54</b>	<b>115.592,93</b>	<b>15.446.206,47</b>	<b>3.810.802,83</b>	<b>869.386,46</b>	<b>12.389.197,17</b>	<b>11.519.810,71</b>	23,52
020201	ENCARGOS DAS INSTALAÇÕES	1.595.000,00	1.585.670,32		1.585.670,32	354.427,05	9.329,68	1.240.572,95	1.231.243,27	22,22
020202	LIMPEZA E HIGIENE	5.479.000,00	5.342.368,78		5.342.368,78	171.129,41	136.631,22	5.307.870,59	5.171.239,37	3,12
020203	CONSERVAÇÃO DE BENS	225.000,00	222.705,28		222.705,28	75.441,97	2.294,72	149.558,03	147.263,31	33,53
020204	LOCAÇÃO DE EDIFÍCIOS	66.000,00	65.935,97		65.935,97	15.083,22	64,03	50.916,78	50.852,75	22,85
020208	LOCAÇÃO DE OUTROS BENS	11.000,00	8.627,07		8.627,07	885,05	2.372,93	10.114,95	7.742,02	8,05
020209	COMUNICAÇÕES	65.000,00	41.303,36		41.303,36	38.579,74	23.696,64	26.420,26	2.723,62	59,35
020210	TRANSPORTES	250.000,00	228.679,64		228.679,64	146.093,60	21.320,36	103.906,40	82.586,04	58,44
020212	SEGUROS	88.000,00	15.927,12		15.927,12	13.289,43	72.072,88	74.710,57	2.637,69	15,10
020213	DESLOCAÇÕES E ESTADAS	10.000,00	2.784,91		2.784,91	2.784,91	7.215,09	7.215,09		27,85
020214	ESTUDOS, PARECERES, PROJECTOS E CONSULTADORIA	863.000,00	705.526,84		705.526,84	232.260,58	157.473,16	630.739,42	473.266,26	26,91
020215	FORMAÇÃO	10.000,00	9.266,65		9.266,65	3.856,40	733,35	6.143,60	5.410,25	38,56
020216	SEMINÁRIOS, EXPOSIÇÕES E SIMILARES	3.000,00	1.654,12		1.654,12	35,00	1.345,88	2.965,00	1.619,12	1,17
020217	PUBLICIDADE	85.000,00	73.273,72		73.273,72	22.377,46	11.726,28	62.622,54	50.896,26	26,33
020218	VIGILÂNCIA E SEGURANÇA	62.000,00	59.485,10		59.485,10	32.700,80	2.514,90	29.299,20	26.784,30	52,74
020219	ASSISTÊNCIA TÉCNICA	5.000,00					5.000,00	5.000,00		
020220	OUTROS TRABALHOS ESPECIALIZADOS	5.920.000,00	5.883.262,93	69.259,85	5.952.522,78	1.997.901,76	36.737,07	3.922.098,24	3.885.361,17	33,75
020224	ENCARGOS DE COBRANÇA DE RECEITAS	168.000,00	167.868,55		167.868,55	167.868,55	131,45	131,45		99,92
020225	OUTROS SERVIÇOS	1.295.000,00	916.273,18	46.333,08	962.606,26	536.087,90	378.726,82	758.912,10	380.185,28	41,40
<b>03</b>	<b>JUROS E OUTROS ENCARGOS</b>	<b>2.677.375,00</b>	<b>2.627.067,38</b>	<b>11.034.494,76</b>	<b>13.661.562,14</b>	<b>1.401.683,31</b>	<b>50.307,62</b>	<b>1.275.691,69</b>	<b>1.225.384,07</b>	52,35
<b>0301</b>	<b>JUROS DA DÍVIDA PÚBLICA</b>	<b>811.368,00</b>	<b>768.717,15</b>	<b>11.034.494,76</b>	<b>11.803.211,91</b>	<b>12.418,25</b>	<b>42.650,85</b>	<b>798.949,75</b>	<b>756.298,90</b>	1,53
<b>030103</b>	<b>SOCIEDADES FINANCEIRAS- BANCOS E OUTRAS INSTITUIÇ</b>	<b>295.000,00</b>	<b>292.350,15</b>		<b>292.350,15</b>	<b>12.418,25</b>	<b>2.649,85</b>	<b>282.581,75</b>	<b>279.931,90</b>	4,21
03010301	Empréstimos de Curto Prazo	5.000,00	2.694,79		2.694,79	2.694,79	2.305,21	2.305,21		53,90
03010302	Empréstimos de Médio e Longo Prazos	290.000,00	289.655,36		289.655,36	9.723,46	344,64	280.276,54	279.931,90	3,35
<b>030105</b>	<b>ADMINISTRAÇÃO PÚBLICA CENTRAL- ESTADO</b>	<b>516.368,00</b>	<b>476.367,00</b>	<b>11.034.494,76</b>	<b>11.510.861,76</b>		<b>40.001,00</b>	<b>516.368,00</b>	<b>476.367,00</b>	
03010502	EMPRESTIMOS DE MEDIO E LONGO PRAZO	516.368,00	476.367,00	11.034.494,76	11.510.861,76		40.001,00	516.368,00	476.367,00	
<b>0302</b>	<b>OUTROS ENCARGOS CORRENTES DA DÍVIDA PÚBLICA</b>	<b>1,00</b>					<b>1,00</b>	<b>1,00</b>		
030201	DESPESAS DIVERSAS	1,00					1,00	1,00		
<b>0303</b>	<b>JUROS DE LOCAÇÃO FINANCEIRA</b>	<b>1.004,00</b>	<b>82,88</b>		<b>82,88</b>	<b>82,88</b>	<b>921,12</b>	<b>921,12</b>		8,25
030303	EDIFÍCIOS	1.000,00	82,88		82,88	82,88	917,12	917,12		8,29
030305	MATERIAL DE TRANSPORTE	1,00					1,00	1,00		
030306	MATERIAL DE INFORMÁTICA	1,00					1,00	1,00		
030307	MAQUINARIA E EQUIPAMENTO	1,00					1,00	1,00		
030308	OUTROS INVESTIMENTOS	1,00					1,00	1,00		
<b>0304</b>	<b>JUROS TRIBUTÁRIOS</b>	<b>2,00</b>					<b>2,00</b>	<b>2,00</b>		
030401	INDEMNIZATÓRIOS	1,00					1,00	1,00		
030402	OUTROS	1,00					1,00	1,00		

(a) (11 = 7 / 3 \* 100)

MAPA DO CONTROLO ORÇAMENTAL DA DESPESA

ENTIDADE CMN - Município da Nazaré

Período: 2018/01/01 a 2018/12/31

ANO 2018

PAG. 3

CLASSIFICAÇÃO		DOTAÇÕES	COMPROMISSOS ASSUMIDOS			DESPESA PAGA	DIFERENÇAS			GRAU DE EXECUÇÃO ORÇAMENTAL DA DESPESA (11) a)
ECONÓMICA (1)	DESCRIÇÃO (2)		CORRIGIDAS (3)	EXERCÍCIO (4)	EXERCÍCIOS FUTUROS (5)		TOTAL (6)	DOTAÇÃO NÃO COMPROMETIDA (8 = 3 - 4)	SALDO (9 = 3 - 7)	
<b>0305</b>	<b>OUTROS JUROS</b>	<b>1.847.000,00</b>	<b>1.843.615,39</b>		<b>1.843.615,39</b>	<b>1.374.530,22</b>	<b>3.384,61</b>	<b>472.469,78</b>	<b>469.085,17</b>	74.42
030502	OUTROS	1.847.000,00	1.843.615,39		1.843.615,39	1.374.530,22	3.384,61	472.469,78	469.085,17	74.42
<b>0306</b>	<b>OUTROS ENCARGOS FINANCEIROS</b>	<b>18.000,00</b>	<b>14.651,96</b>		<b>14.651,96</b>	<b>14.651,96</b>	<b>3.348,04</b>	<b>3.348,04</b>		81.40
030601	OUTROS ENCARGOS FINANCEIROS	18.000,00	14.651,96		14.651,96	14.651,96	3.348,04	3.348,04		81.40
<b>04</b>	<b>TRANSFERÊNCIAS CORRENTES</b>	<b>928.078,00</b>	<b>661.027,11</b>		<b>661.027,11</b>	<b>472.203,14</b>	<b>267.050,89</b>	<b>455.874,86</b>	<b>188.823,97</b>	50.88
<b>0401</b>	<b>SOCIEDADES E QUASE-SOCIEDADES NÃO FINANCEIRAS</b>	<b>110.000,00</b>	<b>100.000,00</b>		<b>100.000,00</b>		<b>10.000,00</b>	<b>110.000,00</b>	<b>100.000,00</b>	
040102	PRIVADAS	110.000,00	100.000,00		100.000,00		10.000,00	110.000,00	100.000,00	
<b>0405</b>	<b>ADMINISTRAÇÃO LOCAL</b>	<b>172.003,00</b>	<b>109.000,00</b>		<b>109.000,00</b>	<b>109.000,00</b>	<b>63.003,00</b>	<b>63.003,00</b>		63.37
<b>040501</b>	<b>CONTINENTE</b>	<b>172.003,00</b>	<b>109.000,00</b>		<b>109.000,00</b>	<b>109.000,00</b>	<b>63.003,00</b>	<b>63.003,00</b>		63.37
04050102	FREGUESIAS	109.001,00	109.000,00		109.000,00	109.000,00	1,00	1,00		100.00
04050103	SERVIÇOS AUTONOMOS DA ADMINISTRAÇÃO LOCAL	63.001,00					63.001,00	63.001,00		
04050108	OUTROS	1,00					1,00	1,00		
<b>0407</b>	<b>INSTITUIÇÕES SEM FINS LUCRATIVOS</b>	<b>500.575,00</b>	<b>411.444,48</b>		<b>411.444,48</b>	<b>322.620,51</b>	<b>89.130,52</b>	<b>177.954,49</b>	<b>88.823,97</b>	64.45
040701	INSTITUIÇÕES SEM FINS LUCRATIVOS	500.575,00	411.444,48		411.444,48	322.620,51	89.130,52	177.954,49	88.823,97	64.45
<b>0408</b>	<b>FAMÍLIAS</b>	<b>145.500,00</b>	<b>40.582,63</b>		<b>40.582,63</b>	<b>40.582,63</b>	<b>104.917,37</b>	<b>104.917,37</b>		27.89
040802	OUTRAS	145.500,00	40.582,63		40.582,63	40.582,63	104.917,37	104.917,37		27.89
<b>05</b>	<b>SUBSÍDIOS</b>	<b>1.728.677,00</b>	<b>1.536.241,36</b>		<b>1.536.241,36</b>	<b>825.450,00</b>	<b>192.435,64</b>	<b>903.227,00</b>	<b>710.791,36</b>	47.75
<b>0501</b>	<b>SOCIEDADES E QUASE-SOCIEDADES NÃO FINANCEIRAS</b>	<b>1.728.677,00</b>	<b>1.536.241,36</b>		<b>1.536.241,36</b>	<b>825.450,00</b>	<b>192.435,64</b>	<b>903.227,00</b>	<b>710.791,36</b>	47.75
<b>050101</b>	<b>PÚBLICAS</b>	<b>1.728.677,00</b>	<b>1.536.241,36</b>		<b>1.536.241,36</b>	<b>825.450,00</b>	<b>192.435,64</b>	<b>903.227,00</b>	<b>710.791,36</b>	47.75
05010101	Empresas Públicas Municipais e Intermunicipais	1.728.677,00	1.536.241,36		1.536.241,36	825.450,00	192.435,64	903.227,00	710.791,36	47.75
<b>06</b>	<b>OUTRAS DESPESAS CORRENTES</b>	<b>901.501,00</b>	<b>808.696,86</b>		<b>808.696,86</b>	<b>527.494,61</b>	<b>92.804,14</b>	<b>374.006,39</b>	<b>281.202,25</b>	58.51
<b>0602</b>	<b>DIVERSAS</b>	<b>901.501,00</b>	<b>808.696,86</b>		<b>808.696,86</b>	<b>527.494,61</b>	<b>92.804,14</b>	<b>374.006,39</b>	<b>281.202,25</b>	58.51
<b>060203</b>	<b>OUTRAS</b>	<b>901.501,00</b>	<b>808.696,86</b>		<b>808.696,86</b>	<b>527.494,61</b>	<b>92.804,14</b>	<b>374.006,39</b>	<b>281.202,25</b>	58.51
06020301	Outras Restituições	1,00					1,00	1,00		
06020302	IVA Pago	1.500,00	211,38		211,38	211,38	1.288,62	1.288,62		14.09
06020305	Outras	900.000,00	808.485,48		808.485,48	527.283,23	91.514,52	372.716,77	281.202,25	58.59
	<b>D E S P E S A S D E C A P I T A L</b>	<b>33.290.810,66</b>	<b>25.137.880,32</b>	<b>39.646.483,66</b>	<b>64.784.363,98</b>	<b>13.224.083,61</b>	<b>8.152.930,34</b>	<b>20.066.727,05</b>	<b>11.913.796,71</b>	39.72
<b>07</b>	<b>AQUISIÇÃO DE BENS DE CAPITAL</b>	<b>20.932.511,00</b>	<b>12.813.569,52</b>	<b>1.383.550,86</b>	<b>14.197.120,38</b>	<b>2.295.950,44</b>	<b>8.118.941,48</b>	<b>18.636.560,56</b>	<b>10.517.619,08</b>	10.97
<b>0701</b>	<b>INVESTIMENTOS</b>	<b>17.596.266,00</b>	<b>10.734.565,25</b>	<b>1.383.550,86</b>	<b>12.118.116,11</b>	<b>1.960.077,90</b>	<b>6.861.700,75</b>	<b>15.636.188,10</b>	<b>8.774.487,35</b>	11.14
070101	TERRENOS	1.064.605,00	1.054.605,00		1.054.605,00	25.000,00	10.000,00	1.039.605,00	1.029.605,00	2.35
<b>070102</b>	<b>HABITAÇÕES</b>	<b>1.122.751,00</b>	<b>855.202,56</b>		<b>855.202,56</b>	<b>11.413,27</b>	<b>267.548,44</b>	<b>1.111.337,73</b>	<b>843.789,29</b>	1.02
07010201	Construção	776.756,00	760.953,03		760.953,03	11.198,02	15.802,97	765.557,98	749.755,01	1.44
07010203	Reparação e Beneficiação	345.995,00	94.249,53		94.249,53	215,25	251.745,47	345.779,75	94.034,28	0.06
<b>070103</b>	<b>EDIFÍCIOS</b>	<b>5.675.238,00</b>	<b>1.843.344,34</b>	<b>1.383.550,86</b>	<b>3.226.895,20</b>	<b>220.443,76</b>	<b>3.831.893,66</b>	<b>5.454.794,24</b>	<b>1.622.900,58</b>	3.88
07010301	Instalações de Serviços	109.261,00	66.602,95		66.602,95		42.658,05	109.261,00	66.602,95	
07010302	Instalações Desportivas e Recreativas	8.198,00	8.197,82		8.197,82		0,18	8.198,00	8.197,82	
07010303	Mercados e Instalação de Fiscalização Sanitária	768.000,00	109.129,70		109.129,70	17.822,70	658.870,30	750.177,30	91.307,00	2.32
07010305	Escolas	3.113.029,00	1.134.133,82	1.383.550,86	2.517.684,68	202.621,06	1.978.895,18	2.910.407,94	931.512,76	6.51
07010307	Outros	1.676.750,00	525.280,05		525.280,05		1.151.469,95	1.676.750,00	525.280,05	
<b>070104</b>	<b>CONSTRUÇÕES DIVERSAS</b>	<b>6.645.071,00</b>	<b>4.488.032,36</b>		<b>4.488.032,36</b>	<b>1.125.886,65</b>	<b>2.157.038,64</b>	<b>5.519.184,35</b>	<b>3.362.145,71</b>	16.94
07010401	Viadutos, Arruamentos e Obras Complementares	2.398.352,00	2.197.741,83		2.197.741,83	450.547,20	200.610,17	1.947.804,80	1.747.194,63	18.79
07010402	Sistemas de Drenagem de Águas Residuais	150.000,00					150.000,00	150.000,00		
07010403	Estações de Tratamento de Águas Residuais	429.134,00	416.356,66		416.356,66	73.101,85	12.777,34	356.032,15	343.254,81	17.03
07010404	Iluminação Pública	151.827,00	102.130,05		102.130,05	24.846,00	49.696,95	126.981,00	77.284,05	16.36
07010405	Parques e Jardins	253.923,00	48.334,56		48.334,56	15.647,56	205.588,44	238.275,44	32.687,00	6.16
07010406	Instalações Desportivas e Recreativas	1.580.953,00	567.219,46		567.219,46	97.881,40	1.013.733,54	1.483.071,60	469.338,06	6.19
07010408	Viação Rural	10.546,00	10.545,40		10.545,40		0,60	10.546,00	10.545,40	
07010409	Sinalização e Trânsito	298.297,00	275.655,34		275.655,34	3.959,40	22.641,66	294.337,60	271.695,94	1.33
07010413	Outros	1.372.039,00	870.049,06		870.049,06	459.903,24	501.989,94	912.135,76	410.145,82	33.52
<b>070106</b>	<b>MATERIAL DE TRANSPORTES</b>	<b>70.000,00</b>	<b>68.338,39</b>		<b>68.338,39</b>	<b>29.624,14</b>	<b>1.661,61</b>	<b>40.375,86</b>	<b>38.714,25</b>	42.32
07010602	Outro	70.000,00	68.338,39		68.338,39	29.624,14	1.661,61	40.375,86	38.714,25	42.32
070107	EQUIPAMENTO DE INFORMÁTICA	106.000,00	80.646,57		80.646,57	31.687,26	25.353,43	74.312,74	48.959,31	29.89
070108	SOFTWARE INFORMÁTICO	86.000,00	41.584,33		41.584,33	40.108,33	44.415,67	45.891,67	1.476,00	46.64
070109	EQUIPAMENTO ADMINISTRATIVO	508.932,00	398.567,82		398.567,82	116.579,57	110.364,18	392.352,43	281.988,25	22.91
<b>070110</b>	<b>EQUIPAMENTO BÁSICO</b>	<b>1.261.548,00</b>	<b>917.058,40</b>		<b>917.058,40</b>	<b>189.329,94</b>	<b>344.489,60</b>	<b>1.072.218,06</b>	<b>727.728,46</b>	15.01

(a) (11 = 7 / 3 \* 100)

MAPA DO CONTROLO ORÇAMENTAL DA DESPESA

ENTIDADE CMN - Município da Nazaré

Período: 2018/01/01 a 2018/12/31

ANO 2018  
PAG. 4

CLASSIFICAÇÃO		DOTAÇÕES CORRIGIDAS	COMPROMISSOS ASSUMIDOS			DESPESA PAGA	DIFERENÇAS			GRAU DE EXECUÇÃO ORÇAMENTAL DA DESPESA (11) a)
ECONÓMICA (1)	DESCRIÇÃO (2)		EXERCÍCIO (4)	EXERCÍCIOS FUTUROS (5)	TOTAL (6)		DOTAÇÃO NÃO COMPROMETIDA ( 8 = 3 - 4 )	SALDO ( 9 = 3 - 7 )	COMPROMISSOS POR PAGAR ( 10 = 4 - 7 )	
07011002	Outro	1.261.548,00	917.058,40		917.058,40	189.329,94	344.489,60	1.072.218,06	727.728,46	15.01
070113	INVESTIMENTOS INCORPÓREOS	1,00					1,00	1,00		
070115	OUTROS INVESTIMENTOS	1.056.120,00	987.185,48		987.185,48	170.004,98	68.934,52	886.115,02	817.180,50	16.10
<b>0702</b>	<b>LOCAÇÃO FINANCEIRA</b>	<b>35.000,00</b>	<b>33.439,84</b>		<b>33.439,84</b>	<b>33.439,84</b>	<b>1.560,16</b>	<b>1.560,16</b>		95.54
070203	EDIFÍCIOS- LOCAÇÃO FINANCEIRA	35.000,00	33.439,84		33.439,84	33.439,84	1.560,16	1.560,16		95.54
<b>0703</b>	<b>BENS DE DOMÍNIO PÚBLICO</b>	<b>3.301.245,00</b>	<b>2.045.564,43</b>		<b>2.045.564,43</b>	<b>302.432,70</b>	<b>1.255.680,57</b>	<b>2.998.812,30</b>	<b>1.743.131,73</b>	9.16
<b>070302</b>	<b>EDIFÍCIOS</b>	<b>1.781.481,00</b>	<b>1.514.114,73</b>		<b>1.514.114,73</b>	<b>44.043,00</b>	<b>267.366,27</b>	<b>1.737.438,00</b>	<b>1.470.071,73</b>	2.47
07030202	INSTALAÇÕES DESPORTIVAS E RECREATIVAS	1,00					1,00	1,00		
07030207	OUTROS	1.781.480,00	1.514.114,73		1.514.114,73	44.043,00	267.366,27	1.737.437,00	1.470.071,73	2.47
<b>070303</b>	<b>OUTRAS CONSTRUÇÕES E INFRAESTRUTURAS</b>	<b>1.320.585,00</b>	<b>433.106,81</b>		<b>433.106,81</b>	<b>160.046,81</b>	<b>887.478,19</b>	<b>1.160.538,19</b>	<b>273.060,00</b>	12.12
07030301	VIADUTOS ARRUMAMENTOS E OBRAS COMPLEMENTARES	1.260.582,00	433.106,81		433.106,81	160.046,81	827.475,19	1.100.535,19	273.060,00	12.70
07030313	OUTRAS	60.003,00					60.003,00	60.003,00		
070305	BENS DE PATRIMÓNIO HISTÓRICO, ARTÍSTICO E CULTURAL	199.179,00	98.342,89		98.342,89	98.342,89	100.836,11	100.836,11		49.37
<b>08</b>	<b>TRANSFERÊNCIAS DE CAPITAL</b>	<b>489.386,00</b>	<b>486.343,25</b>		<b>486.343,25</b>	<b>116.892,40</b>	<b>3.042,75</b>	<b>372.493,60</b>	<b>369.450,85</b>	23.89
<b>0801</b>	<b>SOCIEDADES E QUASE SOCIEDADES NÃO FINANCEIRAS</b>	<b>306.000,00</b>	<b>306.000,00</b>		<b>306.000,00</b>			<b>306.000,00</b>	<b>306.000,00</b>	
<b>080101</b>	<b>PÚBLICAS</b>	<b>306.000,00</b>	<b>306.000,00</b>		<b>306.000,00</b>			<b>306.000,00</b>	<b>306.000,00</b>	
08010102	Outras	306.000,00	306.000,00		306.000,00			306.000,00	306.000,00	
<b>0805</b>	<b>ADMINISTRAÇÃO LOCAL</b>	<b>84.003,00</b>	<b>81.143,22</b>		<b>81.143,22</b>	<b>81.143,22</b>	<b>2.859,78</b>	<b>2.859,78</b>		96.60
<b>080501</b>	<b>CONTINENTE</b>	<b>84.003,00</b>	<b>81.143,22</b>		<b>81.143,22</b>	<b>81.143,22</b>	<b>2.859,78</b>	<b>2.859,78</b>		96.60
08050102	FREGUESIAS	81.501,00	81.143,22		81.143,22	81.143,22	357,78	357,78		99.56
08050103	SERVIÇOS AUTONOMOS DA ADMINISTRAÇÃO LOCAL	1,00					1,00	1,00		
08050108	OUTROS	2.501,00					2.501,00	2.501,00		
<b>0807</b>	<b>INSTITUIÇÕES SEM FINS LUCRATIVOS</b>	<b>99.383,00</b>	<b>99.200,03</b>		<b>99.200,03</b>	<b>35.749,18</b>	<b>182,97</b>	<b>63.633,82</b>	<b>63.450,85</b>	35.97
080701	INSTITUIÇÕES SEM FINS LUCRATIVOS	99.383,00	99.200,03		99.200,03	35.749,18	182,97	63.633,82	63.450,85	35.97
<b>09</b>	<b>ACTIVOS FINANCEIROS</b>	<b>82.678,00</b>	<b>62.008,50</b>		<b>62.008,50</b>	<b>62.008,50</b>	<b>20.669,50</b>	<b>20.669,50</b>		75.00
<b>0908</b>	<b>UNIDADES DE PARTICIPAÇÃO</b>	<b>82.678,00</b>	<b>62.008,50</b>		<b>62.008,50</b>	<b>62.008,50</b>	<b>20.669,50</b>	<b>20.669,50</b>		75.00
090802	SOCIEDADES E QUASE SOCIEDADES NÃO FINANCEIRAS- PÚB	82.678,00	62.008,50		62.008,50	62.008,50	20.669,50	20.669,50		75.00
<b>10</b>	<b>PASSIVOS FINANCEIROS</b>	<b>11.786.235,66</b>	<b>11.775.959,05</b>	<b>38.262.932,80</b>	<b>50.038.891,85</b>	<b>10.749.232,27</b>	<b>10.276,61</b>	<b>1.037.003,39</b>	<b>1.026.726,78</b>	91.20
<b>1005</b>	<b>EMPRÉSTIMOS A CURTO PRAZO</b>	<b>600.001,00</b>	<b>600.000,00</b>		<b>600.000,00</b>	<b>600.000,00</b>	<b>1,00</b>	<b>1,00</b>		100.00
100503	SOCIEDADES FINANCEIRAS- BANCOS E OUTRAS INSTITUIÇÃO	600.001,00	600.000,00		600.000,00	600.000,00	1,00	1,00		100.00
<b>1006</b>	<b>EMPRÉSTIMOS A MÉDIO E LONGO PRAZOS</b>	<b>11.176.234,66</b>	<b>11.175.959,05</b>	<b>38.262.932,80</b>	<b>49.438.891,85</b>	<b>10.149.232,27</b>	<b>275,61</b>	<b>1.027.002,39</b>	<b>1.026.726,78</b>	90.81
100602	SOCIEDADES E QUASE SOCIEDADES NÃO FINANCEIRAS- PÚB			35.242.012,00	35.242.012,00					
100603	SOCIEDADES FINANCEIRAS- BANCOS E OUTRAS INSTITUIÇÃO	196.000,00	195.724,61		195.724,61	195.724,61	275,39	275,39		99.86
100605	ADMINISTRAÇÃO PÚBLICA CENTRAL- ESTADO	10.980.234,66	10.980.234,44	3.020.920,80	14.001.155,24	9.953.507,66	0,22	1.026.727,00	1.026.726,78	90.65
<b>1007</b>	<b>OUTROS PASSIVOS FINANCEIROS</b>	<b>10.000,00</b>					<b>10.000,00</b>	<b>10.000,00</b>		
100705	ADMINISTRAÇÃO PÚBLICA CENTRAL- ESTADO	10.000,00					10.000,00	10.000,00		
TOTAL		60.897.941,66	50.605.508,55	50.796.571,35	101.402.079,90	24.033.709,67	10.292.433,11	36.864.231,99	26.571.798,88	39.47

(a) (11 = 7 / 3 \* 100)

Em \_\_\_ de \_\_\_\_\_ de \_\_\_\_\_

Em \_\_\_ de \_\_\_\_\_ de \_\_\_\_\_



**MUNICÍPIO DA NAZARÉ**  
**PRESTAÇÃO DE CONTAS – EXERCÍCIO ECONÓMICO DE 2018**

**9.1.2.2. Por orgânica**

(Ver mapa folha seguinte)

MAPA DO CONTROLO ORÇAMENTAL DA DESPESA POR CLASSIFICAÇÃO ORGÂNICA

ENTIDADE CMN - Município da Nazaré

ANO 2018  
 Período: 2018/01/01 a 2018/12/31  
 PAG. 1

CLASSIFICAÇÃO		DOTAÇÕES	COMPROMISSOS ASSUMIDOS			DESPESA PAGA	DIFERENÇAS			GRAU DE EXECUÇÃO ORÇAMENTAL DA DESPESA (11) a)
CÓDIGO (1)	DESCRIÇÃO (2)		CORRIGIDAS (3)	EXERCÍCIO (4)	EXERCÍCIOS FUTUROS (5)		TOTAL (6)	DOTAÇÃO NÃO COMPROMETIDA (8 = 3 - 4)	SALDO (9 = 3 - 7)	
01	ADMINISTRAÇÃO AUTÁRQUICA	60.897.941,66	50.605.508,55	50.796.571,35	101.402.079,90	24.033.709,67	10.292.433,11	36.864.231,99	26.571.798,88	39,47
0101	ASSEMBLEIA MUNICIPAL	21.500,00	18.489,22		18.489,22	18.489,22	3.010,78	3.010,78		86,00
01	DESPESAS COM O PESSOAL	21.500,00	18.489,22		18.489,22	18.489,22	3.010,78	3.010,78		86,00
0102	ABONOS VARIÁVEIS OU EVENTUAIS	21.500,00	18.489,22		18.489,22	18.489,22	3.010,78	3.010,78		86,00
010204	AJUDAS DE CUSTO	3.000,00	598,08		598,08	598,08	2.401,92	2.401,92		19,94
010213	OUTROS SUPLEMENTOS E PRÊMIOS	18.500,00	17.891,14		17.891,14	17.891,14	608,86	608,86		96,71
01021302	OUTROS	18.500,00	17.891,14		17.891,14	17.891,14	608,86	608,86		96,71
0102	CÂMARA MUNICIPAL E SERVIÇOS MUNICIPAIS	46.412.831,00	36.183.992,90	36.741.155,79	72.925.148,69	11.864.304,87	10.228.838,10	34.548.526,13	24.319.688,03	25,56
01	DESPESAS COM O PESSOAL	3.809.000,00	3.279.956,41		3.279.956,41	3.275.941,69	529.043,59	533.058,31	4.014,72	86,01
0101	REMUNERAÇÕES CERTAS E PERMANENTES	2.874.500,00	2.481.397,05		2.481.397,05	2.481.397,05	393.102,95	393.102,95		86,32
010101	TITULARES DE ÓRGÃOS DE SOBERANIA E MEMBROS DE ÓRGÃ	195.000,00	190.265,02		190.265,02	190.265,02	4.734,98	4.734,98		97,57
010104	PESSOAL DOS QUADROS- REGIME DE CONTRATO INDIVIDUAL	1.751.000,00	1.520.411,57		1.520.411,57	1.520.411,57	230.588,43	230.588,43		86,83
01010401	PESSOAL EM FUNÇÕES A TEMPO INDETERMINADO	1.540.000,00	1.439.337,82		1.439.337,82	1.439.337,82	100.662,18	100.662,18		93,46
01010402	ALTERAÇÕES OBRIGATORIAS DE POSICIONAMENTO REMUNERATÓRIO	90.000,00	21.443,92		21.443,92	21.443,92	68.556,08	68.556,08		23,83
01010403	ALTERAÇÕES FACULTATIVAS DE POSICIONAMENTO REMUNERATÓRIO	1.000,00					1.000,00	1.000,00		
01010404	RECRUTAMENTO DE PESSOAL PARA NOVOS POSTOS DE TRABALHO	120.000,00	59.629,83		59.629,83	59.629,83	60.370,17	60.370,17		49,69
010106	PESSOAL CONTRATADO A TERMO	172.000,00	122.799,70		122.799,70	122.799,70	49.200,30	49.200,30		71,40
01010601	PESSOAL EM FUNÇÕES A TERMO RESOLUTIVO	105.000,00	68.764,48		68.764,48	68.764,48	36.235,52	36.235,52		65,49
01010604	RECRUTAMENTO DE PESSOAL PARA NOVOS POSTOS DE TRABALHO	67.000,00	54.035,22		54.035,22	54.035,22	12.964,78	12.964,78		80,65
010107	PESSOAL EM REGIME DE TAREFA OU AVENÇA	30.000,00	13.874,40		13.874,40	13.874,40	16.125,60	16.125,60		46,25
010108	PESSOAL AGUARDANDO APOSENTAÇÃO	10.000,00	1.282,70		1.282,70	1.282,70	8.717,30	8.717,30		12,83
010109	PESSOAL EM QUALQUER OUTRA SITUAÇÃO	49.000,00	48.081,60		48.081,60	48.081,60	918,40	918,40		98,13
010111	REPRESENTAÇÃO	45.000,00	42.728,76		42.728,76	42.728,76	2.271,24	2.271,24		94,95
010112	SUPLEMENTOS E PRÊMIOS	2.500,00	1.981,76		1.981,76	1.981,76	518,24	518,24		79,27
010113	SUBSÍDIO DE REFEIÇÃO	220.000,00	179.346,08		179.346,08	179.346,08	40.653,92	40.653,92		81,52
010114	SUBSÍDIOS	330.000,00	296.666,25		296.666,25	296.666,25	33.333,75	33.333,75		89,90
010115	REMUNERAÇÕES POR DOENÇA E MATERNIDADE / PATERNIDAD	70.000,00	63.959,21		63.959,21	63.959,21	6.040,79	6.040,79		91,37
0102	ABONOS VARIÁVEIS OU EVENTUAIS	176.800,00	155.052,56		155.052,56	151.037,84	21.747,44	25.762,16	4.014,72	85,43
010202	HORAS EXTRAORDINÁRIAS	55.000,00	54.003,03		54.003,03	54.003,03	996,97	996,97		98,19
010203	ALIMENTAÇÃO E ALOJAMENTO	500,00					500,00	500,00		
010204	AJUDAS DE CUSTO	60.000,00	58.390,13		58.390,13	58.390,13	1.609,87	1.609,87		97,32
010205	ABONO PARA FALHAS	8.000,00	6.686,40		6.686,40	6.686,40	1.313,60	1.313,60		83,58
010206	FORMAÇÃO	10.000,00	4.154,72		4.154,72	140,00	5.845,28	9.860,00	4.014,72	1,40
010207	COLABORAÇÃO TÉCNICA E ESPECIALIZADA	100,00					100,00	100,00		
01020701	COLABORAÇÃO TÉCNICA E ESPECIALIZADA	100,00					100,00	100,00		
010208	SUBSÍDIOS E ABONOS DE FIXAÇÃO, RESIDÊNCIA E ALOJAM	100,00					100,00	100,00		
010209	SUBSÍDIO DE PREVENÇÃO	100,00					100,00	100,00		
010210	SUBSÍDIO DE TRABALHO NOCTURNO	2.000,00					2.000,00	2.000,00		
010211	SUBSÍDIO DE TURNO	20.000,00	19.434,03		19.434,03	19.434,03	565,97	565,97		97,17
010212	INDEMNIZAÇÕES POR CESSAÇÃO DE FUNÇÕES	10.000,00	6.409,09		6.409,09	6.409,09	3.590,91	3.590,91		64,09
010213	OUTROS SUPLEMENTOS E PRÊMIOS	11.000,00	5.975,16		5.975,16	5.975,16	5.024,84	5.024,84		54,32
01021301	PRÊMIOS DE DESEMPENHO	1.000,00					1.000,00	1.000,00		
01021302	OUTROS	10.000,00	5.975,16		5.975,16	5.975,16	4.024,84	4.024,84		59,75
0103	SEGURANÇA SOCIAL	757.700,00	643.506,80		643.506,80	643.506,80	114.193,20	114.193,20		84,93
010301	ENCARGOS COM A SAÚDE	17.000,00					17.000,00	17.000,00		
010302	OUTROS ENCARGOS COM A SAÚDE	25.000,00	20.436,86		20.436,86	20.436,86	4.563,14	4.563,14		81,75
010303	SUBSÍDIO FAMILIAR A CRIANÇAS E JOVENS	15.000,00	10.429,00		10.429,00	10.429,00	4.571,00	4.571,00		69,53
010304	OUTRAS PRESTAÇÕES FAMILIARES	6.000,00	5.478,60		5.478,60	5.478,60	521,40	521,40		91,31
010305	CONTRIBUIÇÕES PARA A SEGURANÇA SOCIAL	633.600,00	592.865,66		592.865,66	592.865,66	40.734,34	40.734,34		93,57
01030501	Assistência na Doença dos Funcionários Públicos	25.000,00	23.504,24		23.504,24	23.504,24	1.495,76	1.495,76		94,02
01030502	Segurança Social dos Funcionários Públicos	608.500,00	569.361,42		569.361,42	569.361,42	39.138,58	39.138,58		93,57

MAPA DO CONTROLO ORÇAMENTAL DA DESPESA POR CLASSIFICAÇÃO ORÇANICA

ENTIDADE CMN - Município da Nazaré

Período: 2018/01/01 a 2018/12/31

ANO 2018  
PAG. 2

CLASSIFICAÇÃO		DOTAÇÕES	COMPROMISSOS ASSUMIDOS			DESPESA PAGA	DIFERENÇAS			GRAU DE EXECUÇÃO ORÇAMENTAL DA DESPESA (11) a)
CÓDIGO (1)	DESCRIÇÃO (2)		CORRIGIDAS (3)	EXERCÍCIO (4)	EXERCÍCIOS FUTUROS (5)		TOTAL (6)	DOTAÇÃO NÃO COMPROMETIDA (8 = 3 - 4)	SALDO (9 = 3 - 7)	
0103050201	Caixa Geral de Aposentações	335.000,00	297.107,56		297.107,56	297.107,56	37.892,44	37.892,44		88.69
0103050202	Segurança Social- Regime Geral	273.500,00	272.253,86		272.253,86	272.253,86	1.246,14	1.246,14		99.54
01030503	Outros	100,00					100,00	100,00		
010306	ACIDENTES EM SERVIÇOS E DOENÇAS PROFISSIONAIS	40.000,00	11.530,40		11.530,40	11.530,40	28.469,60	28.469,60		28.83
010308	OUTRAS PENSÕES	100,00					100,00	100,00		
<b>010309</b>	<b>SEGUROS</b>	<b>10.500,00</b>					<b>10.500,00</b>	<b>10.500,00</b>		
01030901	Seguros de acidentes no trabalho e doenças profissionais	10.000,00					10.000,00	10.000,00		
01030902	Seguros de saúde	500,00					500,00	500,00		
<b>010310</b>	<b>OUTRAS DESPESAS DE SEGURANÇA SOCIAL</b>	<b>10.500,00</b>	<b>2.766,28</b>		<b>2.766,28</b>	<b>2.766,28</b>	<b>7.733,72</b>	<b>7.733,72</b>		<b>26.35</b>
01031001	EVENTUALIDADE MATERNIDADE, PATERNIDADE E ADOÇÃO	10.000,00	2.766,28		2.766,28	2.766,28	7.233,72	7.233,72		27.66
01031099	OUTRAS DESPESAS DE SEGURANÇA SOCIAL	500,00					500,00	500,00		
<b>02</b>	<b>AQUISIÇÃO DE BENS E SERVIÇOS</b>	<b>17.541.000,00</b>	<b>16.536.149,89</b>	<b>115.592,93</b>	<b>16.651.742,82</b>	<b>4.288.364,09</b>	<b>1.004.850,11</b>	<b>13.252.635,91</b>	<b>12.247.785,80</b>	<b>24.45</b>
<b>0201</b>	<b>AQUISIÇÃO DE BENS</b>	<b>1.341.000,00</b>	<b>1.205.536,35</b>		<b>1.205.536,35</b>	<b>477.561,26</b>	<b>135.463,65</b>	<b>863.438,74</b>	<b>727.975,09</b>	<b>35.61</b>
020101	MATÉRIAS-PRIMAS E SUBSIDIÁRIAS	25.000,00	17.880,55		17.880,55	9.197,46	7.119,45	15.802,54	8.683,09	36.79
<b>020102</b>	<b>COMBUSTÍVEIS E LUBRIFICANTES</b>	<b>369.000,00</b>	<b>324.476,39</b>		<b>324.476,39</b>	<b>227.438,21</b>	<b>44.523,61</b>	<b>141.561,79</b>	<b>97.038,18</b>	<b>61.64</b>
02010201	Gasolina	24.000,00	14.158,03		14.158,03	7.717,70	9.841,97	16.282,30	6.440,33	32.16
02010202	Gasóleo	120.000,00	93.412,50		93.412,50	46.813,34	26.587,50	73.186,66	46.599,16	39.01
02010203	Gás	200.000,00	199.469,94		199.469,94	172.816,97	530,06	27.183,03	26.652,97	86.41
02010299	Outros	25.000,00	17.435,92		17.435,92	90,20	7.564,08	24.909,80	17.345,72	0.36
020104	LIMPEZA E HIGIENE	94.000,00	87.090,82		87.090,82	17.844,21	6.909,18	76.155,79	69.246,61	18.98
020107	VESTUÁRIO E ARTIGOS PESSOAIS	30.000,00	8.839,28		8.839,28	6.151,70	21.160,72	23.848,30	2.687,58	20.51
020108	MATERIAL DE ESCRITÓRIO	123.000,00	122.953,46		122.953,46	42.823,08	46,54	80.176,92	80.130,38	34.82
020109	PRODUTOS QUÍMICOS E FARMACÊUTICOS	16.000,00	14.602,96		14.602,96	3.075,19	1.397,04	12.924,81	11.527,77	19.22
020112	MATERIAL DE TRANSPORTE- PEÇAS	5.000,00	2.087,42		2.087,42		2.912,58	5.000,00	2.087,42	
020114	OUTRO MATERIAL- PEÇAS	9.000,00	5.571,65		5.571,65		3.428,35	9.000,00	5.571,65	
020115	PRÉMIOS, CONDECORAÇÕES E OFERTAS	60.000,00	59.202,42		59.202,42	14.588,31	797,58	45.411,69	44.614,11	24.31
020117	FERRAMENTAS E UTENSÍLIOS	23.000,00	20.259,84		20.259,84	11.325,29	2.740,16	11.674,71	8.934,55	49.24
020118	LIVROS E DOCUMENTAÇÃO TÉCNICA	2.000,00					2.000,00	2.000,00		
020120	MATERIAL DE EDUCAÇÃO, CULTURA E RECREIO	25.000,00	16.488,12		16.488,12		8.511,88	25.000,00	16.488,12	
020121	OUTROS BENS	560.000,00	526.083,44		526.083,44	145.117,81	33.916,56	414.882,19	380.965,63	25.91
<b>0202</b>	<b>AQUISIÇÃO DE SERVIÇOS</b>	<b>16.200.000,00</b>	<b>15.330.613,54</b>	<b>115.592,93</b>	<b>15.446.206,47</b>	<b>3.810.802,83</b>	<b>869.386,46</b>	<b>12.389.197,17</b>	<b>11.519.810,71</b>	<b>23.52</b>
020201	ENCARGOS DAS INSTALAÇÕES	1.595.000,00	1.585.670,32		1.585.670,32	354.427,05	9.329,68	1.240.572,95	1.231.243,27	22.22
020202	LIMPEZA E HIGIENE	5.479.000,00	5.342.368,78		5.342.368,78	171.129,41	136.631,22	5.307.870,59	5.171.239,37	3.12
020203	CONSERVAÇÃO DE BENS	225.000,00	222.705,28		222.705,28	75.441,97	2.294,72	149.558,03	147.263,31	33.53
020204	LOCAÇÃO DE EDIFÍCIOS	66.000,00	65.935,97		65.935,97	15.083,22	64,03	50.916,78	50.852,75	22.85
020208	LOCAÇÃO DE OUTROS BENS	11.000,00	8.627,07		8.627,07	885,05	2.372,93	10.114,95	7.742,02	8.05
020209	COMUNICAÇÕES	65.000,00	41.303,36		41.303,36	38.579,74	23.696,64	26.420,26	2.723,62	59.35
020210	TRANSPORTES	250.000,00	228.679,64		228.679,64	146.093,60	21.320,36	103.906,40	82.586,04	58.44
020212	SEGUROS	88.000,00	15.927,12		15.927,12	13.289,43	72.072,88	74.710,57	2.637,69	15.10
020213	DESLOCAÇÕES E ESTADAS	10.000,00	2.784,91		2.784,91	2.784,91	7.215,09	7.215,09		27.85
020214	ESTUDOS, PARECERES, PROJECTOS E CONSULTADORIA	863.000,00	705.526,84		705.526,84	232.260,58	157.473,16	630.739,42	473.266,26	26.91
020215	FORMAÇÃO	10.000,00	9.266,65		9.266,65	3.856,40	733,35	6.143,60	5.410,25	38.56
020216	SEMINÁRIOS, EXPOSIÇÕES E SIMILARES	3.000,00	1.654,12		1.654,12	35,00	1.345,88	2.965,00	1.619,12	1.17
020217	PUBLICIDADE	85.000,00	73.273,72		73.273,72	22.377,46	11.726,28	62.622,54	50.896,26	26.33
020218	VIGILÂNCIA E SEGURANÇA	62.000,00	59.485,10		59.485,10	32.700,80	2.514,90	29.299,20	26.784,30	52.74
020219	ASSISTÊNCIA TÉCNICA	5.000,00					5.000,00	5.000,00		
020220	OUTROS TRABALHOS ESPECIALIZADOS	5.920.000,00	5.883.262,93	69.259,85	5.952.522,78	1.997.901,76	36.737,07	3.922.098,24	3.885.361,17	33.75
020224	ENCARGOS DE COBRANÇA DE RECEITAS	168.000,00	167.868,55		167.868,55	167.868,55	131,45	131,45		99.92
020225	OUTROS SERVIÇOS	1.295.000,00	916.273,18	46.333,08	962.606,26	536.087,90	378.726,82	758.912,10	380.185,28	41.40
<b>04</b>	<b>TRANSFERÊNCIAS CORRENTES</b>	<b>928.078,00</b>	<b>661.027,11</b>		<b>661.027,11</b>	<b>472.203,14</b>	<b>267.050,89</b>	<b>455.874,86</b>	<b>188.823,97</b>	<b>50.88</b>
<b>0401</b>	<b>SOCIEDADES E QUASE-SOCIEDADES NÃO FINANÇEIRAS</b>	<b>110.000,00</b>	<b>100.000,00</b>		<b>100.000,00</b>	<b>100.000,00</b>	<b>10.000,00</b>	<b>100.000,00</b>	<b>100.000,00</b>	
040102	PRIVADAS	110.000,00	100.000,00		100.000,00	100.000,00	10.000,00	110.000,00	100.000,00	
<b>0405</b>	<b>ADMINISTRAÇÃO LOCAL</b>	<b>172.003,00</b>	<b>109.000,00</b>		<b>109.000,00</b>	<b>109.000,00</b>	<b>63.003,00</b>	<b>63.003,00</b>		<b>63.37</b>
<b>040501</b>	<b>CONTINENTE</b>	<b>172.003,00</b>	<b>109.000,00</b>		<b>109.000,00</b>	<b>109.000,00</b>	<b>63.003,00</b>	<b>63.003,00</b>		<b>63.37</b>
04050102	FREGUESIAS	109.001,00	109.000,00		109.000,00	109.000,00	1,00	1,00		100.00
04050103	SERVIÇOS AUTONOMOS DA ADMINISTRAÇÃO LOCAL	63.001,00					63.001,00	63.001,00		

(a) (11 = 7 / 3 \* 100)

MAPA DO CONTROLO ORÇAMENTAL DA DESPESA POR CLASSIFICAÇÃO ORGÂNICA

ENTIDADE CMN - Município da Nazaré

ANO 2018  
 Período: 2018/01/01 a 2018/12/31  
 PAG. 3

CLASSIFICAÇÃO		DOTAÇÕES	COMPROMISSOS ASSUMIDOS			DESPESA PAGA	DIFERENÇAS			GRAU DE EXECUÇÃO ORÇAMENTAL DA DESPESA (11) a)
CÓDIGO (1)	DESCRIÇÃO (2)		CORRIGIDAS (3)	EXERCÍCIO (4)	EXERCÍCIOS FUTUROS (5)		TOTAL (6)	DOTAÇÃO NÃO COMPROMETIDA ( 8 = 3 - 4 )	SALDO ( 9 = 3 - 7 )	
04050108	OUTROS	1,00					1,00	1,00		
0407	INSTITUIÇÕES SEM FINS LUCRATIVOS	500.575,00	411.444,48		411.444,48	322.620,51	89.130,52	177.954,49	88.823,97	64.45
040701	INSTITUIÇÕES SEM FINS LUCRATIVOS	500.575,00	411.444,48		411.444,48	322.620,51	89.130,52	177.954,49	88.823,97	64.45
0408	FAMILIAS	145.500,00	40.582,63		40.582,63	40.582,63	104.917,37	104.917,37		27.89
040802	OUTRAS	145.500,00	40.582,63		40.582,63	40.582,63	104.917,37	104.917,37		27.89
05	SUBSÍDIOS	1.728.677,00	1.536.241,36		1.536.241,36	825.450,00	192.435,64	903.227,00	710.791,36	47.75
0501	SOCIEDADES E QUASE-SOCIEDADES NÃO FINANCEIRAS	1.728.677,00	1.536.241,36		1.536.241,36	825.450,00	192.435,64	903.227,00	710.791,36	47.75
050101	PÚBLICAS	1.728.677,00	1.536.241,36		1.536.241,36	825.450,00	192.435,64	903.227,00	710.791,36	47.75
05010101	Empresas Públicas Municipais e Intermunicipais	1.728.677,00	1.536.241,36		1.536.241,36	825.450,00	192.435,64	903.227,00	710.791,36	47.75
06	OUTRAS DESPESAS CORRENTES	901.501,00	808.696,86		808.696,86	527.494,61	92.804,14	374.006,39	281.202,25	58.51
0602	DIVERSAS	901.501,00	808.696,86		808.696,86	527.494,61	92.804,14	374.006,39	281.202,25	58.51
060203	OUTRAS	901.501,00	808.696,86		808.696,86	527.494,61	92.804,14	374.006,39	281.202,25	58.51
06020301	Outras Restituições	1,00					1,00	1,00		
06020302	IVA Pago	1.500,00	211,38		211,38	211,38	1.288,62	1.288,62		14.09
06020305	Outras	900.000,00	808.485,48		808.485,48	527.283,23	91.514,52	372.716,77	281.202,25	58.59
07	AQUISIÇÃO DE BENS DE CAPITAL	20.932.511,00	12.813.569,52	1.383.550,86	14.197.120,38	2.295.950,44	8.118.941,48	18.636.560,56	10.517.619,08	10.97
0701	INVESTIMENTOS	17.596.266,00	10.734.565,25	1.383.550,86	12.118.116,11	1.960.077,90	6.861.700,75	15.636.188,10	8.774.487,35	11.14
070101	TERRENOS	1.064.605,00	1.054.605,00		1.054.605,00	25.000,00	10.000,00	1.039.605,00	1.029.605,00	2.35
070102	HABITAÇÕES	1.122.751,00	855.202,56		855.202,56	11.413,27	267.548,44	1.111.337,73	843.789,29	1.02
07010201	Construção	776.756,00	760.953,03		760.953,03	11.198,02	15.802,97	765.557,98	749.755,01	1.44
07010203	Reparação e Beneficiação	345.995,00	94.249,53		94.249,53	215,25	251.745,47	345.779,75	94.034,28	0.06
070103	EDIFÍCIOS	5.675.238,00	1.843.344,34	1.383.550,86	3.226.895,20	220.443,76	3.831.893,66	5.454.794,24	1.622.900,58	3.88
07010301	Instalações de Serviços	109.261,00	66.602,95		66.602,95		42.658,05	109.261,00	66.602,95	
07010302	Instalações Desportivas e Recreativas	8.198,00	8.197,82		8.197,82		0,18	8.198,00	8.197,82	
07010303	Mercados e Instalação de Fiscalização Sanitária	768.000,00	109.129,70		109.129,70	17.822,70	658.870,30	750.177,30	91.307,00	2.32
07010305	Escolas	3.113.029,00	1.134.133,82	1.383.550,86	2.517.684,68	202.621,06	1.978.895,18	2.910.407,94	931.512,76	6.51
07010307	Outros	1.676.750,00	525.280,05		525.280,05		1.151.469,95	1.676.750,00	525.280,05	
070104	CONSTRUÇÕES DIVERSAS	6.645.071,00	4.488.032,36		4.488.032,36	1.125.886,65	2.157.038,64	5.519.184,35	3.362.145,71	16.94
07010401	Viadutos, Arruamentos e Obras Complementares	2.398.352,00	2.197.741,83		2.197.741,83	450.547,20	200.610,17	1.947.804,80	1.747.194,63	18.79
07010402	Sistemas de Drenagem de Águas Residuais	150.000,00					150.000,00	150.000,00		
07010403	Estações de Tratamento de Águas Residuais	429.134,00	416.356,66		416.356,66	73.101,85	12.777,34	356.032,15	343.254,81	17.03
07010404	Iluminação Pública	151.827,00	102.130,05		102.130,05	24.846,00	49.696,95	126.981,00	77.284,05	16.36
07010405	Parques e Jardins	253.923,00	48.334,56		48.334,56	15.647,56	205.588,44	238.275,44	32.687,00	6.16
07010406	Instalações Desportivas e Recreativas	1.580.953,00	567.219,46		567.219,46	97.881,40	1.013.733,54	1.483.071,60	469.338,06	6.19
07010408	Viação Rural	10.546,00	10.545,40		10.545,40		0,60	10.546,00	10.545,40	
07010409	Sinalização e Trânsito	298.297,00	275.655,34		275.655,34	3.959,40	22.641,66	294.337,60	271.695,94	1.33
07010413	Outros	1.372.039,00	870.049,06		870.049,06	459.903,24	501.989,94	912.135,76	410.145,82	33.52
070106	MATERIAL DE TRANSPORTES	70.000,00	68.338,39		68.338,39	29.624,14	1.661,61	40.375,86	38.714,25	42.32
07010602	Outro	70.000,00	68.338,39		68.338,39	29.624,14	1.661,61	40.375,86	38.714,25	42.32
070107	EQUIPAMENTO DE INFORMÁTICA	106.000,00	80.646,57		80.646,57	31.687,26	25.353,43	74.312,74	48.959,31	29.89
070108	SOFTWARE INFORMÁTICO	86.000,00	41.584,33		41.584,33	40.108,33	44.415,67	45.891,67	1.476,00	46.64
070109	EQUIPAMENTO ADMINISTRATIVO	508.932,00	398.567,82		398.567,82	116.579,57	110.364,18	392.352,43	281.988,25	22.91
070110	EQUIPAMENTO BÁSICO	1.261.548,00	917.058,40		917.058,40	189.329,94	344.489,60	1.072.218,06	727.728,46	15.01
07011002	Outro	1.261.548,00	917.058,40		917.058,40	189.329,94	344.489,60	1.072.218,06	727.728,46	15.01
070113	INVESTIMENTOS INCORPÓREOS	1,00					1,00	1,00		
070115	OUTROS INVESTIMENTOS	1.056.120,00	987.185,48		987.185,48	170.004,98	68.934,52	886.115,02	817.180,50	16.10
0702	LOCAÇÃO FINANCEIRA	35.000,00	33.439,84		33.439,84	33.439,84	1.560,16	1.560,16		95.54
070203	EDIFÍCIOS- LOCAÇÃO FINANCEIRA	35.000,00	33.439,84		33.439,84	33.439,84	1.560,16	1.560,16		95.54
0703	BENS DE DOMÍNIO PÚBLICO	3.301.245,00	2.045.564,43		2.045.564,43	302.432,70	1.255.680,57	2.998.812,30	1.743.131,73	9.16
070302	EDIFÍCIOS	1.781.481,00	1.514.114,73		1.514.114,73	44.043,00	267.366,27	1.737.438,00	1.470.071,73	2.47
07030202	INSTALAÇÕES DESPORTIVAS E RECREATIVAS	1,00					1,00	1,00		
07030207	OUTROS	1.781.480,00	1.514.114,73		1.514.114,73	44.043,00	267.365,27	1.737.437,00	1.470.071,73	2.47
070303	OUTRAS CONSTRUÇÕES E INFRAESTRUTURAS	1.320.585,00	433.106,81		433.106,81	160.046,81	887.478,19	1.160.538,19	273.060,00	12.12
07030301	VIADUTOS ARRUAMENTOS E OBRAS COMPLEMENTARES	1.260.582,00	433.106,81		433.106,81	160.046,81	827.475,19	1.100.535,19	273.060,00	12.70
07030313	OUTRAS	60.003,00					60.003,00	60.003,00		
070305	BENS DE PATRIMÓNIO HISTÓRICO, ARTÍSTICO E CULTURAL	199.179,00	98.342,89		98.342,89	98.342,89	100.836,11	100.836,11		49.37
08	TRANSFERÊNCIAS DE CAPITAL	489.386,00	486.343,25		486.343,25	116.892,40	3.042,75	372.493,60	369.450,85	23.89

MAPA DO CONTROLO ORÇAMENTAL DA DESPESA POR CLASSIFICAÇÃO ORÇANICA

ENTIDADE CMN - Município da Nazaré

ANO 2018  
 Período: 2018/01/01 a 2018/12/31  
 PAG. 4

CLASSIFICAÇÃO		DOTAÇÕES	COMPROMISSOS ASSUMIDOS			DESPESA PAGA	DIFERENÇAS			GRAU DE EXECUÇÃO ORÇAMENTAL DA DESPESA (11) a)
CÓDIGO (1)	DESCRIÇÃO (2)		CORRIGIDAS (3)	EXERCÍCIO (4)	EXERCÍCIOS FUTUROS (5)		TOTAL (6)	DOTAÇÃO NÃO COMPROMETIDA (8 = 3 - 4)	SALDO (9 = 3 - 7)	
0801	SOCIEDADES E QUASE SOCIEDADES NÃO FINANCEIRAS	306.000,00	306.000,00		306.000,00			306.000,00	306.000,00	
080101	PÚBLICAS	306.000,00	306.000,00		306.000,00			306.000,00	306.000,00	
08010102	Outras	306.000,00	306.000,00		306.000,00			306.000,00	306.000,00	
0805	ADMINISTRAÇÃO LOCAL	84.003,00	81.143,22		81.143,22	81.143,22	2.859,78	2.859,78		96.60
080501	CONTINENTE	84.003,00	81.143,22		81.143,22	81.143,22	2.859,78	2.859,78		96.60
08050102	FREGUESIAS	81.501,00	81.143,22		81.143,22	81.143,22	357,78	357,78		99.56
08050103	SERVIÇOS AUTONOMOS DA ADMINISTRAÇÃO LOCAL	1,00					1,00	1,00		
08050108	OUTROS	2.501,00					2.501,00	2.501,00		
0807	INSTITUIÇÕES SEM FINS LUCRATIVOS	99.383,00	99.200,03		99.200,03	35.749,18	182,97	63.633,82	63.450,85	35.97
080701	INSTITUIÇÕES SEM FINS LUCRATIVOS	99.383,00	99.200,03		99.200,03	35.749,18	182,97	63.633,82	63.450,85	35.97
09	ACTIVOS FINANCEIROS	82.678,00	62.008,50		62.008,50	62.008,50	20.669,50	20.669,50		75.00
0908	UNIDADES DE PARTICIPAÇÃO	82.678,00	62.008,50		62.008,50	62.008,50	20.669,50	20.669,50		75.00
090802	SOCIEDADES E QUASE SOCIEDADES NÃO FINANCEIRAS- PÓB	82.678,00	62.008,50		62.008,50	62.008,50	20.669,50	20.669,50		75.00
10	PASSIVOS FINANCEIROS			35.242.012,00	35.242.012,00					
1006	EMPRÉSTIMOS A MÉDIO E LONGO PRAZOS			35.242.012,00	35.242.012,00					
100602	SOCIEDADES E QUASE SOCIEDADES NÃO FINANCEIRAS- PÓB			35.242.012,00	35.242.012,00					
0103	OPERAÇÕES FINANCEIRAS	14.463.610,66	14.403.026,43	14.055.415,56	28.458.441,99	12.150.915,58	60.584,23	2.312.695,08	2.252.110,85	84.01
03	JUROS E OUTROS ENCARGOS	2.677.375,00	2.627.067,38	11.034.494,76	13.661.562,14	1.401.683,31	50.307,62	1.275.691,69	1.225.384,07	52.35
0301	JUROS DA DÍVIDA PÚBLICA	811.368,00	768.717,15	11.034.494,76	11.803.211,91	12.418,25	42.650,85	798.949,75	756.298,90	1.53
030103	SOCIEDADES FINANCEIRAS- BANCOS E OUTRAS INSTITUIÇ	295.000,00	292.350,15		292.350,15	12.418,25	2.649,85	282.581,75	279.931,90	4.21
03010301	Empréstimos de Curto Prazo	5.000,00	2.694,79		2.694,79	2.694,79	2.305,21	2.305,21		53.90
03010302	Empréstimos de Médio e Longo Prazos	290.000,00	289.655,36		289.655,36	9.723,46	344,64	280.276,54	279.931,90	3.35
030105	ADMINISTRAÇÃO PÚBLICA CENTRAL- ESTADO	516.368,00	476.367,00	11.034.494,76	11.510.861,76		40.001,00	516.368,00	476.367,00	
03010502	EMPRESTIMOS DE MEDIO E LONGO PRAZO	516.368,00	476.367,00	11.034.494,76	11.510.861,76		40.001,00	516.368,00	476.367,00	
0302	OUTROS ENCARGOS CORRENTES DA DÍVIDA PÚBLICA	1,00					1,00	1,00		
030201	DESPESAS DIVERSAS	1,00					1,00	1,00		
0303	JUROS DE LOCAÇÃO FINANCEIRA	1.004,00	82,88		82,88	82,88	921,12	921,12		8.25
030303	EDIFÍCIOS	1.000,00	82,88		82,88	82,88	917,12	917,12		8.29
030305	MATERIAL DE TRANSPORTE	1,00					1,00	1,00		
030306	MATERIAL DE INFORMÁTICA	1,00					1,00	1,00		
030307	MAQUINARIA E EQUIPAMENTO	1,00					1,00	1,00		
030308	OUTROS INVESTIMENTOS	1,00					1,00	1,00		
0304	JUROS TRIBUTÁRIOS	2,00					2,00	2,00		
030401	INDEMNIZATÓRIOS	1,00					1,00	1,00		
030402	OUTROS	1,00					1,00	1,00		
0305	OUTROS JUROS	1.847.000,00	1.843.615,39		1.843.615,39	1.374.530,22	3.384,61	472.469,78	469.085,17	74.42
030502	OUTROS	1.847.000,00	1.843.615,39		1.843.615,39	1.374.530,22	3.384,61	472.469,78	469.085,17	74.42
0306	OUTROS ENCARGOS FINANCEIROS	18.000,00	14.651,96		14.651,96	14.651,96	3.348,04	3.348,04		81.40
030601	OUTROS ENCARGOS FINANCEIROS	18.000,00	14.651,96		14.651,96	14.651,96	3.348,04	3.348,04		81.40
10	PASSIVOS FINANCEIROS	11.786.235,66	11.775.959,05	3.020.920,80	14.796.879,85	10.749.232,27	10.276,61	1.037.003,39	1.026.726,78	91.20
1005	EMPRÉSTIMOS A CURTO PRAZO	600.001,00	600.000,00		600.000,00	600.000,00	1,00	1,00		100.00
100503	SOCIEDADES FINANCEIRAS- BANCOS E OUTRAS INSTITUIÇ	600.001,00	600.000,00		600.000,00	600.000,00	1,00	1,00		100.00
1006	EMPRÉSTIMOS A MÉDIO E LONGO PRAZOS	11.176.234,66	11.175.959,05	3.020.920,80	14.196.879,85	10.149.232,27	275,61	1.027.002,39	1.026.726,78	90.81
100603	SOCIEDADES FINANCEIRAS- BANCOS E OUTRAS INSTITUIÇ	196.000,00	195.724,61		195.724,61	195.724,61	275,39	275,39		99.86
100605	ADMINISTRAÇÃO PÚBLICA CENTRAL- ESTADO	10.980.234,66	10.980.234,44	3.020.920,80	14.001.155,24	9.953.507,66	0,22	1.026.727,00	1.026.726,78	90.65
1007	OUTROS PASSIVOS FINANCEIROS	10.000,00					10.000,00	10.000,00		
100705	ADMINISTRAÇÃO PÚBLICA CENTRAL- ESTADO	10.000,00					10.000,00	10.000,00		
TOTAL		60.897.941,66	50.605.508,55	50.796.571,35	101.402.079,90	24.033.709,67	10.292.433,11	36.864.231,99	26.571.798,88	39.47

(a) (11 = 7 / 3 \* 100)



MAPA DO CONTROLO ORÇAMENTAL DA DESPESA POR CLASSIFICAÇÃO ORGÂNICA

ENTIDADE CMN -

Município da Nazaré

Período: 2018/01/01 a 2018/12/31

ANO 2018  
PAG. 5

Em \_\_\_ de \_\_\_\_\_ de \_\_\_

Em \_\_\_ de \_\_\_\_\_ de \_\_\_



**MUNICIPIO DA NAZARÉ**  
**PRESTAÇÃO DE CONTAS – EXERCICIO ECONÓMICO DE 2018**

**9.2. GOP'S**

**9.2.1. Execução do PPI**

(Ver mapa folha seguinte)

OBJECTIVO	CÓDIGO DA CLASSIFIC. ECONÓMICA	CÓDIGO/ANO/TIPO/NUMERO DO PROJ. ACÇÃO	DESCRIÇÃO	FORMA DE REALIZAÇÃO	FONTE DE FINANCIAMENTO			DATAS		MONTANTE PREVISTO			MONTANTE EXECUTADO			EXEC. FINAN CEIRA ANUAL % (a)	EXEC. FINAN CEIRA GLOBAL % (b)	
					AC	AA	FC	INICIO	FIM	ANO	ANOS SEGUINTE	TOTAL	ANOS ANTERIORES	ANO	TOTAL			
1.			<b>Funções gerais</b>								<b>1.594.412,00</b>	<b>105.000,00</b>	<b>1.699.412,00</b>				<b>42.31</b>	<b>39.70</b>
1.1.			<b>Serviços gerais de administração pública</b>								<b>1.530.228,00</b>	<b>105.000,00</b>	<b>1.635.228,00</b>				<b>44.00</b>	<b>41.18</b>
1.1.1.			<b>Administração geral</b>								<b>1.530.228,00</b>	<b>105.000,00</b>	<b>1.635.228,00</b>				<b>44.00</b>	<b>41.18</b>
	0102/07010301	02	2005 I 264	Remodelação e Reparação de Edifícios Existentes Sede da Junta de Freguesia de Valado dos Frades	EMPREITADA			2005/09/05	2009/12/31		27.836,00		27.836,00					
	0102/07010307	03	2005 I 270	Apoio na Construção de Imóvel	EMPREITADA			2009/01/01	2009/12/31		18.466,00		18.466,00					
	0102/07010203	04	2005 I 272	Grandes Reparações e Beneficiações	EMPREITADA			2005/09/16	2009/12/31		11.920,00		11.920,00					
	0102/07011002	01	2005 I 222	Aquisição de Maquinaria e Equipamento	OUTRA			2000/02/20	2009/12/31		14.817,00		14.817,00					
	0102/070109	02	2005 I 107	Maquinaria e Equipamento				2009/01/01	2009/12/31		7.050,00		7.050,00					
	0102/07010301	03	2007 I 51	Remodelação e reparação de edificios existentes - sede da Junta de Freguesia de Valado dos Frades - Ajuste Directo	EMPREITADA			2005/09/30	2009/12/31		33.294,00		33.294,00					
	0102/07010203	04	2007 I 55	Grandes Reparações e Beneficiações - Remodelação dos armazens municipais	EMPREITADA			2008/07/02	2009/12/31		72.074,00		72.074,00					
	0102/070109	01	2009 I 5	Equipamento e Mobiliário	OUTRA			2009/01/01	2009/12/31		3.911,00		3.911,00					
	0102/070203	02	2016 I 3	Leasing - Edifícios - Escola Profissional	OUTRA			2016/01/01	2020/12/31		35.000,00	105.000,00	140.000,00	33.439,84	33.439,84	95.54	23.89	
	0102/07011002	02	2017 I 2	Aquisição de Maquinaria e Equipamento	OUTRA			2017/01/01	2017/12/31		2.000,00		2.000,00					
	0102/070109	03	2017 I 3	Equipamento e Mobiliário	OUTRA			2017/01/01	2017/12/31		15.000,00		15.000,00	13.303,58	13.303,58	88.69	88.69	
	0102/070107	01	2017 I 4	Material Informático	OUTRA			2017/01/01	2017/12/31		6.000,00		6.000,00	2.330,27	2.330,27	38.84	38.84	
	0102/070108	02	2017 I 5	Software Diverso	OUTRA			2017/01/01	2017/12/31		36.000,00		36.000,00	35.224,00	35.224,00	97.84	97.84	
	0102/070109	03	2017 I 6	Maquinaria e Equipamento	OUTRA			2017/01/01	2017/12/31		7.000,00		7.000,00	6.285,30	6.285,30	89.79	89.79	
	0102/07010602	01	2017 I 8	Aquisição de Veiculos Ligeiros	OUTRA			2017/01/01	2017/12/31		30.000,00		30.000,00	29.624,14	29.624,14	98.75	98.75	
	0102/07010413	01	2017 I 9	Reparação dos Edifícios dos Paços do Concelho	OUTRA			2017/01/01	2017/12/31		710.000,00		710.000,00	298.801,40	298.801,40	42.08	42.08	
	0102/07010413	02	2017 I 10	Implementação do Balcão Único	OUTRA			2017/01/01	2017/12/31		158.360,00		158.360,00	145.365,41	145.365,41	91.79	91.79	
	0102/07010203	01	2018 I 1	Reparações e Beneficiações	OUTRA			2018/01/01	2018/12/31		25.000,00		25.000,00	215,25	215,25	0.86	0.86	
	0102/07011002	02	2018 I 2	Aquisição de Maquinaria e Equipamento	OUTRA			2018/01/01	2018/12/31		20.000,00		20.000,00	17.921,58	17.921,58	89.61	89.61	
	0102/070109	03	2018 I 3	Equipamento e Mobiliário	OUTRA			2018/01/01	2018/12/31		100.000,00		100.000,00	52.111,08	52.111,08	52.11	52.11	
	0102/070107	01	2018 I 4	Material Informático	OUTRA			2018/01/01	2018/12/31		100.000,00		100.000,00	29.356,99	29.356,99	29.36	29.36	
	0102/070108	02	2018 I 5	Software Diverso	OUTRA			2018/01/01	2018/12/31		50.000,00		50.000,00	4.884,33	4.884,33	9.77	9.77	
	0102/070109	03	2018 I 6	Maquinaria e Equipamento	OUTRA			2018/01/01	2018/12/31		5.000,00		5.000,00	4.487,36	4.487,36	89.75	89.75	
	0102/070115	04	2018 I 7	Plataforma Tecnológica	OUTRA			2018/01/01	2018/12/31		1.500,00		1.500,00					
	0102/07010602	01	2018 I 8	Aquisição de Veiculos Ligeiros	OUTRA			2018/01/01	2018/12/31		40.000,00		40.000,00					
1.2.				<b>Segurança e ordem públicas</b>							<b>64.184,00</b>		<b>64.184,00</b>				<b>1.99</b>	<b>1.99</b>
1.2.1.				<b>Protecção civil e luta contra incêndios</b>							<b>64.184,00</b>		<b>64.184,00</b>				<b>1.99</b>	<b>1.99</b>
	0102/070109	01	2005 I 114	Maquinaria e Equipamento				2009/01/01	2009/12/31		56.684,00		56.684,00					
	0102/070109	03	2017 I 11	Maquinaria e Equipamento	OUTRA			2017/01/01	2017/12/31		2.500,00		2.500,00					
	0102/070109	03	2018 I 10	Maquinaria e Equipamento	OUTRA			2018/01/01	2018/12/31		5.000,00		5.000,00	1.275,51	1.275,51	25.51	25.51	
2.				<b>Funções sociais</b>							<b>10.788.567,00</b>	<b>4.848.506,98</b>	<b>15.637.073,98</b>				<b>8.32</b>	<b>5.74</b>
2.1.				<b>Educação</b>							<b>3.298.471,00</b>	<b>1.383.550,86</b>	<b>4.682.021,86</b>				<b>8.10</b>	<b>5.71</b>
2.1.1.				<b>Ensino não superior</b>							<b>3.262.471,00</b>	<b>1.383.550,86</b>	<b>4.646.021,86</b>				<b>7.71</b>	<b>5.42</b>
	0102/07010305	01	2005 I 1	Remod. e Amp. das Esc. Pré-escolares do Concelho	EMPREITADA			2009/01/01	2009/12/31		37.864,00		37.864,00					
	0102/07010305	02	2005 I 5	Construção de Escola Pré-Primária	EMPREITADA			2004/03/01	2009/12/31		1,00		1,00					
	0102/07010305	01	2005 I 6	Remod. e Benef. das Escolas do EB 1º Ciclo do Concelho	EMPREITADA			2009/01/01	2009/12/31		48.544,00		48.544,00					
	0102/07010305	02	2005 I 8	Obras de Conserv. e Arranjos Exter. das Escolas do EB-1º ciclo-do concelho	EMPREITADA			2009/01/01	2009/12/31		22.947,00		22.947,00					
	0102/07010305	03	2005 I 9	Obras de Conserv. e Arranjos Exter. das Escolas do EB-1º ciclo-Escola do EB 1º ciclo Pederneira	EMPREITADA			2003/09/03	2009/12/31		28.033,00		28.033,00					
	0102/070109	06	2005 I 2	Aquis. de Mob.o e Equip. - Escolas do Concelho	OUTRA			2009/01/01	2009/12/31		8.659,00		8.659,00					
	0102/070109	07	2005 I 11	Aquis. de Mobiliário e Equip. para as Cantinas Escolares do Concelho	OUTRA			2009/01/01	2009/12/31		15.686,00		15.686,00					
	0102/070109	08	2005 I 10	Aquis. de Material Didactico para as Escolas do EB-1º ciclo do Concelho	OUTRA			2009/01/01	2009/12/31		10.518,00		10.518,00					
	0102/07010305	01	2007 I 6	Centro Escolar da Nazaré	EMPREITADA			2009/01/01	2012/12/31		179.540,00		179.540,00					
	0102/07010305	01	2015 I 20	Centro Escolar de Famalicao - Reformulação	EMPREITADA	48.0		2015/01/01	2018/12/31		2.316.100,00	1.383.550,86	3.699.650,86					
	0102/070109	02	2016 I 14	Mobiliário e Equipamento - Escolas do Concelho	OUTRA			2016/01/01	2016/12/31		4.579,00		4.579,00					
	0102/07010305	01	2017 I 12	Remod. Benef. Conserv. e Arranjos Exteriores das Escolas	OUTRA			2017/01/01	2017/12/31		198.000,00		198.000,00	197.012,93	197.012,93	99.50	99.50	
A TRANSPORTAR ...										4.464.883,00	1.488.550,86	5.953.433,86	871.638,97	871.638,97	<b>191</b>			

OBJECTIVO	CÓDIGO DA CLASSIFIC. ECONÓMICA	CÓDIGO/ANO/TIPO/NUMERO DO PROJ. ACÇÃO	DESCRIÇÃO	FORMA DE REALIZAÇÃO	FONTE DE FINANCIAMENTO			DATAS		MONTANTE PREVISTO			MONTANTE EXECUTADO			EXEC. FINAN. CEIRA ANUAL % (a)	EXEC. FINAN. CEIRA GLOBAL % (b)	
					AC	AA	FC	INICIO	FIM	ANO	ANOS SEGUINTE	TOTAL	ANOS ANTERIORES	ANO	TOTAL			
A TRANSPORTAR ...									4.464.883,00	1.488.550,86	5.953.433,86		871.638,97	871.638,97				
2.1.2.	0102/070109	02	2017	I	13	Mobiliário e Equipamento - Escolas do Concelho	OUTRA			2017/01/01	2017/12/31	15.000,00	15.000,00		8.591,90	8.591,90	57.28	57.28
	0102/0701002	01	2017	I	15	Maquinaria e Equipamento	OUTRA			2017/01/01	2017/12/31	20.000,00	20.000,00		17.303,80	17.303,80	86.52	86.52
	0102/07010305	01	2018	I	11	Remod. Benef. Conserv. e Arranjos Exteriores das Escolas	OUTRA			2018/01/02	2018/12/31	260.000,00	260.000,00		3.276,05	3.276,05	1.26	1.26
	0102/070109	02	2018	I	12	Mobiliário e Equipamento - Escolas do Concelho	OUTRA			2018/01/01	2018/12/31	25.000,00	25.000,00		789,11	789,11	3.16	3.16
	0102/07010305	04	2018	I	14	Reparação e Manutenção de Piscinas dos Centros Escolares	OUTRA			2018/01/01	2018/12/31	22.000,00	22.000,00		2.332,08	2.332,08	10.60	10.60
	0102/07011002	01	2018	I	13	Maquinaria e Equipamento	OUTRA			2018/01/01	2018/12/31	50.000,00	50.000,00		22.310,49	22.310,49	44.62	44.62
						<b>Serviços auxiliares de ensino</b>						<b>36.000,00</b>	<b>36.000,00</b>		<b>15.647,56</b>	<b>15.647,56</b>	<b>43.47</b>	<b>43.47</b>
	0102/07010405	01	2017	I	16	Parques Infantis do Concelho	OUTRA			2017/01/01	2017/12/31	16.000,00	16.000,00		15.647,56	15.647,56	97.80	97.80
	0102/07010405	01	2018	I	51	Parques Infantis do Concelho	OUTRA			2018/01/01	2018/12/31	20.000,00	20.000,00					
2.2.						<b>Saúde</b>						<b>1.534.000,00</b>	<b>1.534.000,00</b>		<b>44.043,00</b>	<b>44.043,00</b>	<b>2.87</b>	<b>2.87</b>
2.2.1.						<b>Serviços individuais de saúde</b>						<b>1.534.000,00</b>	<b>1.534.000,00</b>		<b>44.043,00</b>	<b>44.043,00</b>	<b>2.87</b>	<b>2.87</b>
2.4.	0102/07030207	03	2016	I	19	Centro de Saúde da Nazaré	EMPREITADA	31.0	62.0	2016/01/01	2018/12/31	1.534.000,00	1.534.000,00		44.043,00	44.043,00	2.87	2.87
2.4.1.						<b>Habituação e servicos colectivos</b>						<b>2.577.634,00</b>	<b>1.900.000,00</b>		<b>164.790,37</b>	<b>164.790,37</b>	<b>6.39</b>	<b>3.68</b>
						<b>Habituação</b>						<b>1.013.758,00</b>	<b>400.000,00</b>		<b>11.198,02</b>	<b>11.198,02</b>	<b>1.10</b>	<b>0.79</b>
	0102/07010201	02	2005	I	70	Construção de vários fogos no Rio Novo-2ª Fase	EMPREITADA			2007/10/01	2009/12/31	640.815,00	640.815,00					
	0102/07010201	03	2005	I	72	Fançais - Construção (infraestruturas)- Programa de Autoconstrução	EMPREITADA			2002/04/18	2009/12/31	108.941,00	108.941,00					
	0102/07010203	02	2016	I	21	Bairro Social-Reabilitação Integral de 5 Edifícios em Estado de Conservação Mau	EMPREITADA		85.0	2016/01/01	2019/12/31	1,00	350.000,00	350.001,00				
	0102/07030301	04	2016	I	22	Bairro Social-Qualificação do Espaço Público, dos Equipamentos e do Mobiliário Urbano e Criação de Espaços para Apoio à Atividade Económica	EMPREITADA		85.0	2016/01/01	2019/12/31	1,00	50.000,00	50.001,00				
	0102/07010201	01	2017	I	17	Conservação de Habitação Social	OUTRA			2017/01/01	2017/12/31	7.000,00	7.000,00		5.965,50	5.965,50	85.22	85.22
	0102/07010201	01	2018	I	9	Conservação de Habitação Social	OUTRA			2018/01/01	2018/12/31	20.000,00	20.000,00		5.232,52	5.232,52	26.16	26.16
	0102/07010203	02	2018	I	57	Melhoria de Eficiência Energética da 2ª Fase do Bairro Social	OUTRA		85.0	2018/01/01	2018/12/31	237.000,00	237.000,00					
2.4.3.						<b>Saneamento</b>						<b>579.134,00</b>	<b>600.000,00</b>		<b>73.101,85</b>	<b>73.101,85</b>	<b>12.62</b>	<b>6.20</b>
	0102/07010403	01	2005	I	84	Emissário de Famalicão	EMPREITADA			2000/08/28	2009/12/31	29.986,00	29.986,00					
	0102/07010403	04	2005	I	87	Reformulação daEstação Elevatóriado Sitio- EE2	EMPREITADA			2004/07/20	2009/12/31	70.603,00	70.603,00					
	0102/07010403	07	2005	I	90	Condutas e estação Elevatória (Ponte das Barcas)	EMPREITADA			1999/07/07	2009/12/31	36.609,00	36.609,00					
	0102/07010403	09	2005	I	94	Reparação e conservação de condutas e estações existentes	OUTRA			2009/01/01	2009/12/31	56.776,00	56.776,00					
	0102/07010403	10	2005	I	95	Reparação de colectores pluviais e domésticos	EMPREITADA			2009/01/01	2009/12/31	96.982,00	96.982,00		7.770,26	7.770,26	8.01	8.01
	0102/07010403	13	2005	I	104	Outras obras de saneamento do concelho	EMPREITADA			2009/01/01	2009/12/31	138.178,00	138.178,00		65.331,59	65.331,59	47.28	47.28
	0102/07010402	01	2018	I	58	Conservação e Reparação de Colectores Pluviais	OUTRA			2018/01/01	2021/12/31	150.000,00	600.000,00	750.000,00				
2.4.5.						<b>Resíduos sólidos</b>						<b>249.423,00</b>	<b>249.423,00</b>		<b>3.886,84</b>	<b>3.886,84</b>	<b>1.56</b>	<b>1.56</b>
	0102/07011002	01	2005	I	108	Aquisição de Maquinaria e Equipamento	OUTRA			2009/01/01	2009/12/31	16.799,00	16.799,00					
	0102/07011002	02	2005	I	109	Aquisição de contentores, papelarias, etc...	OUTRA			2005/09/14	2009/12/31	133.689,00	133.689,00		3.886,84	3.886,84	2.91	2.91
	0102/07011002	03	2005	I	110	Aquisição de viaturas	OUTRA			2009/01/01	2009/12/31	98.935,00	98.935,00					
2.4.6.						<b>Protecção do meio ambiente e conservação da natureza</b>						<b>735.319,00</b>	<b>900.000,00</b>		<b>76.603,66</b>	<b>76.603,66</b>	<b>10.42</b>	<b>4.68</b>
	0102/07010405	04	2005	I	232	Requalificação do Jardim da Pedralva	EMPREITADA			2009/01/01	2009/12/31	32.687,00	32.687,00					
	0102/07011002	09	2005	I	246	Maquinaria e Equipamento	OUTRA			2009/01/01	2009/12/31	127.047,00	127.047,00		12.380,69	12.380,69	9.74	9.74
	0102/07010307	01	2005	I	81	Casa Mortuária da Nazaré	EMPREITADA			2008/07/14	2009/12/31	47.747,00	47.747,00					
	0102/07010405	02	2016	I	24	Construção e Reparação de Parques e Jardins	OUTRA			2016/01/01	2016/12/31	234,00	234,00					
	0102/07030313	08	2016	I	30	Requalificação de Acessos à Praia do Norte	EMPREITADA		85.0	2016/01/01	2020/12/31	1,00	500.000,00	500.001,00				
	0102/07011002	03	2017	I	20	Maquinaria e Equipamento	OUTRA			2017/01/01	2017/12/31	100.000,00	100.000,00		64.222,97	64.222,97	64.22	64.22
	0102/07010405	05	2017	I	22	Parque de Merendas - Valado dos Frades	EMPREITADA			2017/01/01	2017/12/31	1,00	1,00					
	0102/07010307	08	2017	I	25	Projeto de Requalificação do Forte de S. Miguel Arcanjo	EMPREITADA			2017/01/01	2018/12/31	37.600,00	37.600,00					
	0102/07010405	06	2018	I	47	Reabilitação do Parque da Pedralva	OUTRA			2018/01/01	2018/12/31	25.000,00	25.000,00					
	0102/07010405	07	2018	I	48	Construção e Reparação de Parques e Jardins	OUTRA			2018/01/01	2018/12/31	150.000,00	150.000,00					
	0102/07011002	08	2018	I	49	Maquinaria e Equipamento	OUTRA			2018/01/01	2018/12/31	75.000,00	75.000,00					
	0102/07010405	09	2018	I	50	Requalificação da Lagoa - Valado dos Frades	EMPREITADA			2018/01/01	2018/12/31	1,00	1,00					
	0102/07010307	10	2018	I	54	Obras de Requalificação do Forte S. Miguel Arcanjo	EMPREITADA			2018/01/01	2019/12/31	100.000,00	400.000,00	500.000,00				
	0102/07010307	11	2018	I	55	Ampliação e Manutenção do Canil Municipal	OUTRA			2018/01/01	2018/12/31	5.000,00	5.000,00					
A TRANSPORTAR ...									8.969.516,00	3.388.550,86	12.358.066,86		1.150.723,33	1.150.723,33	<b>192</b>			

OBJECTIVO	CÓDIGO DA CLASSIFIC. ECONÓMICA	CÓDIGO/ANO/TIPO/NUMERO DO PROJ. ACÇÃO	DESCRIÇÃO	FORMA DE REALIZAÇÃO	FONTE DE FINANCIAMENTO			DATAS		MONTANTE PREVISTO			MONTANTE EXECUTADO			EXEC. FINAN. CEIRA ANUAL % (a)	EXEC. FINAN. CEIRA GLOBAL % (b)	
					AC	AA	FC	INICIO	FIM	ANO	ANOS SEGUINTE	TOTAL	ANOS ANTERIORES	ANO	TOTAL			
									A TRANSPORTAR ...		8.969.516,00	3.388.550,86	12.358.066,86		1.150.723,33	1.150.723,33		
2.5.	0102/07010405	12	2018	I	56				2018/01/01	2018/12/31	10.000,00		10.000,00					
	0102/07010307	01	2018	I	52				2018/01/01	2018/12/31	25.000,00		25.000,00					
	0102/07010307	02	2018	I	53				2018/01/01	2018/12/31	1,00		1,00					
											<b>3.378.462,00</b>	<b>1.564.956,12</b>	<b>4.943.418,12</b>		<b>421.773,12</b>	<b>421.773,12</b>	<b>12.48</b>	<b>8.53</b>
2.5.1.											<b>1.199.867,00</b>	<b>250.000,00</b>	<b>1.449.867,00</b>		<b>283.700,99</b>	<b>283.700,99</b>	<b>23.64</b>	<b>19.57</b>
	0102/07010301	02	2005	I	29				2009/01/01	2012/12/31	9.008,00		9.008,00					
	0102/07010301	06	2005	I	33				2003/11/13	2009/12/31	23.756,00		23.756,00					
	0102/07010307	07	2005	I	267				2005/04/05	2009/12/31	459.069,00		459.069,00					
	0102/070109	01	2009	I	19				2009/01/01	2012/12/31	105.383,00		105.383,00					
	0102/07011002	03	2009	I	48				2009/01/01	2009/12/31	30.346,00		30.346,00					
	0102/07010401	06	2016	I	38				2016/01/01	2017/12/31	5.301,00		5.301,00		5.300,87	5.300,87	100.00	100.00
	0102/070305	07	2016	I	40				2016/01/01	2016/12/31	99.176,00		99.176,00		98.342,89	98.342,89	99.16	99.16
	0102/070305	08	2016	I	41				2016/01/01	2019/12/31	1,00	100.000,00	100.001,00					
	0102/07030301	09	2016	I	42				2016/01/01	2018/12/31	155.000,00		155.000,00					
	0102/07030301	10	2016	I	43				2016/01/01	2018/12/31	160.180,00		160.180,00		160.046,81	160.046,81	99.92	99.92
	0102/07030301	11	2016	I	44				2016/01/01	2018/12/31	100.000,00		100.000,00					
	0102/070305	12	2016	I	45				2016/01/01	2020/12/31	1,00	150.000,00	150.001,00					
	0102/07011002	01	2016	I	39				2016/01/01	2016/12/31	144,00		144,00		143,83	143,83	99.88	99.88
	0102/07011002	01	2017	I	28				2017/01/01	2017/12/31	2.000,00		2.000,00		245,75	245,75	12.29	12.29
	0102/07010307	02	2017	I	29				2017/01/01	2017/12/31	10.000,00		10.000,00					
	0102/07010307	03	2017	I	30				2017/01/01	2017/12/31	1,00		1,00					
	0102/07011002	01	2017	I	32				2017/01/01	2017/12/31	1.000,00		1.000,00		366,99	366,99	36.70	36.70
	0102/07011002	01	2018	I	19				2018/01/01	2018/12/31	30.000,00		30.000,00		18.944,00	18.944,00	63.15	63.15
	0102/07010307	02	2018	I	20				2018/01/01	2018/12/31	7.500,00		7.500,00					
	0102/07010307	03	2018	I	22				2018/01/01	2018/12/31	1,00		1,00					
2.5.2.	0102/07011002	01	2018	I	21				2018/01/01	2018/12/31	2.000,00		2.000,00		309,85	309,85	15.49	15.49
											<b>1.931.113,00</b>	<b>970.001,00</b>	<b>2.901.114,00</b>		<b>138.072,13</b>	<b>138.072,13</b>	<b>7.15</b>	<b>4.76</b>
	0102/07010406	03	2005	I	41				2002/08/02	2009/12/31	15.666,00		15.666,00					
	0102/07010406	06	2005	I	44				2003/09/15	2009/12/31	9.198,00		9.198,00					
	0102/07010406	08	2005	I	46				2009/01/01	2009/12/31	53.318,00		53.318,00					
	0102/070109	16	2005	I	68				2009/01/01	2009/12/31	5.961,00		5.961,00					
	0102/07010406	01	2007	I	41				2003/10/15	2009/12/31	20.770,00		20.770,00					
	0102/07010302	01	2010	I	9				2010/01/01	2012/12/31	8.198,00		8.198,00					
	0102/07010406	03	2016	I	48				2016/01/01	2016/12/31	603.000,00		603.000,00		97.881,40	97.881,40	16.23	16.23
	0102/070109	01	2017	I	33				2017/01/01	2017/12/31	16.000,00		16.000,00		8.434,48	8.434,48	52.72	52.72
	0102/07030202	05	2017	I	34				2017/01/01	2020/12/31	1,00	200.001,00	200.002,00					
	0102/070109	01	2018	I	15				2018/01/01	2018/12/31	100.000,00		100.000,00		21.301,25	21.301,25	21.30	21.30
	0102/07010406	02	2018	I	16				2018/01/01	2018/12/31	1,00		1,00					
	0102/07010406	03	2018	I	17				2018/01/01	2018/12/31	62.000,00		62.000,00					
	0102/07010406	04	2018	I	18				2018/01/01	2019/12/31	770.000,00	770.000,00	1.540.000,00					
	0102/07011002	05	2018	I	59				2018/01/01	2018/12/31	220.000,00		220.000,00		10.455,00	10.455,00	4.75	4.75
2.5.3.	0102/07010406	06	2018	I	60				2018/01/01	2018/12/31	47.000,00		47.000,00					
											<b>247.482,00</b>	<b>344.955,12</b>	<b>592.437,12</b>					
	0102/07030207	04	2016	I	50				85.0	2016/01/01	2018/12/31	247.480,00		194.954,12	442.434,12			
	0102/07030301	06	2017	I	35				2017/01/01	2020/12/31	1,00		150.001,00	150.002,00				
									A TRANSPORTAR ...		12.382.978,00	4.953.506,98	17.336.484,98		1.572.496,45	1.572.496,45	<b>193</b>	

OBJECTIVO	CÓDIGO DA CLASSIFIC. ECONÓMICA	CÓDIGO/ANO/TIPO/NUMERO DO PROJ. ACÇÃO	DESCRIÇÃO	FORMA DE REALIZAÇÃO	FONTE DE FINANCIAMENTO			DATAS		MONTANTE PREVISTO			MONTANTE EXECUTADO			EXEC. FINAN. CEIRA ANUAL % (a)	EXEC. FINAN. CEIRA GLOBAL % (b)	
					AC	AA	FC	INICIO	FIM	ANO	ANOS SEGUINTE	TOTAL	ANOS ANTERIORES	ANO	TOTAL			
					A TRANSPORTAR ...									12.382.978,00	4.953.506,98			17.336.484,98
3.3.2.	0102/070113	01	2017	I 36	Candidatura do Culto de Nossa Senhora da Nazaré a Património da Humanidade <b>Funções económicas</b> <b>Indústria e energia</b>				2017/01/01	2018/12/31	1,00		1,00					
											<b>8.549.532,00</b>	<b>2.410.000,00</b>	<b>10.959.532,00</b>		<b>723.453,99</b>	<b>723.453,99</b>	<b>8.46</b>	<b>6.60</b>
											<b>2.219.369,00</b>		<b>2.219.369,00</b>		<b>194.850,98</b>	<b>194.850,98</b>	<b>8.78</b>	<b>8.78</b>
	0102/070101	01	2007	I 59	Aquisição de terrenos para zona industrial valado	EMPREITADA			2009/01/01	2009/12/31	984.605,00		984.605,00					
	0102/070115	01	2008	I 80	Área de Localização Empresarial	OUTRA	18.2	81.8	2009/01/01	2009/12/31	1.054.620,00		1.054.620,00		170.004,98	170.004,98	16.12	16.12
	0102/07010404	01	2005	I 73	Instalação de PT em Fanhais	EMPREITADA			2002/12/09	2009/12/31	11.912,00		11.912,00					
	0102/07010404	02	2005	I 75	Iluminação pública	EMPREITADA			2009/01/01	2009/12/31	47.385,00		47.385,00					
	0102/07010404	04	2005	I 78	Iluminação Pública no Concelho	EMPREITADA			2009/01/01	2009/12/31	40.029,00		40.029,00					
	0102/07010307	03	2016	I 51	Polo de Empreendedorismo e Inovação	OUTRA			2016/01/01	2016/12/31	1,00		1,00					
	0102/07010404	01	2017	I 39	Iluminação Pública	OUTRA			2017/01/01	2017/12/31	27.500,00		27.500,00		24.846,00	24.846,00	90.35	90.35
	0102/07010307	02	2017	I 40	Eficiência Energética - Pavilhão Gimnodesportivo	OUTRA			2017/01/01	2017/12/31	1,00		1,00					
	0102/07010307	03	2017	I 41	Eficiência Energética - Pavilhão Municipal	OUTRA			2017/01/01	2017/12/31	1,00		1,00					
	0102/07010307	04	2017	I 42	Eficiência Energética - Paços do Concelho	OUTRA			2017/01/01	2017/12/31	1,00		1,00					
	0102/07010307	05	2017	I 43	Eficiência Energética - Piscinas Municipais	OUTRA			2017/01/01	2017/12/31	1,00		1,00					
	0102/07010307	06	2017	I 44	Eficiência Energética - Oficinas Municipais	OUTRA			2017/01/01	2017/12/31	7.158,00		7.158,00					
	0102/07010307	07	2017	I 45	Eficiência Energética - Biblioteca Municipal	OUTRA			2017/01/01	2017/12/31	21.152,00		21.152,00					
	0102/07010404	08	2017	I 79	Iluminação Pública - Oeste Led	OUTRA			2017/01/01	2017/12/31	1,00		1,00					
	0102/07010307	01	2018	I 37	Implementação de Observatório Socioeconómico	OUTRA			2018/01/01	2018/12/31	1,00		1,00					
	0102/070109	02	2018	I 38	Gabinete do Empreendedor	OUTRA			2018/01/01	2018/12/31	1,00		1,00					
	0102/07010404	01	2018	I 44	Iluminação Pública	OUTRA			2018/01/01	2018/12/31	25.000,00		25.000,00					
3.3.1.					<b>Transportes e comunicações</b>						<b>5.090.404,00</b>	<b>1.220.000,00</b>	<b>6.310.404,00</b>		<b>491.394,16</b>	<b>491.394,16</b>	<b>9.65</b>	<b>7.79</b>
					<b>Transportes rodoviários</b>						<b>5.090.404,00</b>	<b>1.220.000,00</b>	<b>6.310.404,00</b>		<b>491.394,16</b>	<b>491.394,16</b>	<b>9.65</b>	<b>7.79</b>
	0102/07010413	02	2005	I 228	Construções Diversas	EMPREITADA			2009/01/01	2012/12/31	31.045,00		31.045,00					
	0102/07011002	03	2005	I 229	Maquinaria e Equipamento	OUTRA			2009/01/01	2009/12/31	5.385,00		5.385,00					
	0102/07010401	03	2005	I 136	Renovação da Rede Viária das Freguesias de Nazaré, Valado dos Frades e Famalicão - Pavimentação em Casal Mota	EMPREITADA			2004/04/07	2009/12/31	25.043,00		25.043,00					
	0102/07010401	10	2005	I 151	Pavimentação e Reparação da Estrada dos Raposos	EMPREITADA			2001/07/16	2009/12/31	10.477,00		10.477,00					
	0102/07010401	11	2005	I 152	Continuação da Pavimentação da Estrada Famalicão Serra da Pescaria	EMPREITADA			2008/07/06	2009/12/31	19.402,00		19.402,00					
	0102/07010401	14	2005	I 156	Pavimentação da Rua Luis de Camões, Rua Couto Ferreira (Zona Norte), Rua do Poço em Valado	EMPREITADA			2005/03/23	2009/12/31	13.267,00		13.267,00					
	0102/07010401	15	2005	I 158	Pavimentação de Estradas e Caminhos no Concelho	EMPREITADA			2009/01/01	2009/12/31	123.345,00		123.345,00					
	0102/07010401	16	2005	I 160	Conservação e Melhoria de Estradas e Caminhos Municipais e Outros	EMPREITADA			2009/01/01	2009/12/31	36.784,00		36.784,00		21.866,85	21.866,85	59.45	59.45
	0102/07010401	20	2005	I 165	Calçetamentos no Concelho	EMPREITADA			2009/01/01	2009/12/31	8.361,00		8.361,00					
	0102/07010401	21	2005	I 166	Calçetamento no Concelho - Rua São Pedro Valado dos Frades	EMPREITADA			2002/10/31	2009/12/31	11.986,00		11.986,00					
	0102/07010401	23	2005	I 168	Arranjos de Largos e Calçadas nos Núcleos mais Antigos das Diversas Localidades do Concelho - Rua António Carvalho Laranjo	EMPREITADA			2004/02/09	2009/12/31	51.718,00		51.718,00					
	0102/07010401	30	2005	I 184	Repavimentação da Av. do Município	EMPREITADA			2002/05/28	2009/12/31	20.079,00		20.079,00					
	0102/07010401	31	2005	I 185	Construção e Conservação de Arruamentos, Praças e Outros	EMPREITADA			2009/01/01	2009/12/31	142.391,00		142.391,00		2.574,00	2.574,00	1.81	1.81
	0102/07010401	32	2005	I 186	Construção e Conservação de Arruamentos, Praças e Outros - Pavimentação de Arruamentos na Tapada do Sítio	EMPREITADA			2003/09/23	2009/12/31	9.917,00		9.917,00					
	0102/07010401	33	2005	I 187	Construção e Conservação de Arruamentos, Praças e Outros - Caminho entre a Pederneira e a Ponte das Barcas	EMPREITADA			2003/09/23	2009/12/31	30.549,00		30.549,00					
	0102/07010401	35	2005	I 193	Estrada Atlântica	EMPREITADA			2003/11/03	2009/12/31	623.818,00		623.818,00					
	0102/07010409	39	2005	I 201	Arranjo Urbanístico (Procom) - Sinalização e Identificação em Vias Municipais	EMPREITADA			2009/01/01	2009/12/31	243.725,00		243.725,00					
	0102/07010408	42	2005	I 205	Caminhos Vicinais - Caminhos Vicinais no Concelho	EMPREITADA			2009/01/01	2009/12/31	10.546,00		10.546,00					
	0102/07010413	45	2005	I 216	Infraest. Em Arruamentos - Rua Forno da Cal	EMPREITADA			2001/11/19	2009/12/31	30.632,00		30.632,00					
	0102/07010401	02	2007	I 33	Conservação e melhoria de estradas e caminhos municipais e outros- pavimentação em várias ruas na vila da nazaré	EMPREITADA			2005/08/31	2009/12/31	23.308,00		23.308,00					
A TRANSPORTAR ...									16.074.126,00	4.953.506,98	21.027.632,98		1.791.788,28	1.791.788,28	<b>194</b>			

OBJECTIVO	CÓDIGO DA CLASSIFIC. ECONÓMICA	CÓDIGO/ANO/TIPO/NUMERO DO PROJ. ACÇÃO				DESCRIÇÃO	FORMA DE REALIZAÇÃO	FONTE DE FINANCIAMENTO			DATAS		MONTANTE PREVISTO			MONTANTE EXECUTADO			EXEC. FINAN. CEIRA ANUAL % (a)	EXEC. FINAN. CEIRA GLOBAL % (b)
		AC	AA	FC	INICIO			FIM	ANO	ANOS SEGUINTE	TOTAL	ANOS ANTERIORES	ANO	TOTAL						
												A TRANSPORTAR ...	16.074.126,00	4.953.506,98	21.027.632,98		1.791.788,28	1.791.788,28		
	0102/07010401	06	2005	I	42	Construção e conservação de arruamentos praças e outros-rua do pombal-valado dos frades	EMPREITADA				2006/03/13	2009/12/31	11.897,00		11.897,00					
	0102/07010401	09	2005	I	45	Construção e conservação de arruamentos praças e outros-pavimentação da rua dr. rui rosa	EMPREITADA				2004/03/29	2009/12/31	32.192,00		32.192,00					
	0102/07010401	12	2007	I	60	Pavimentação em diversas zonas da freguesia de Famalicão	EMPREITADA				2004/12/02	2009/12/31	51.206,00		51.206,00					
	0102/07010401	16	2008	I	65	Pavimentação das ruas J e K em Caixins	EMPREITADA				2007/04/23	2009/12/31	108.178,00		108.178,00					
	0102/07010401	14	2008	I	23	Pavimentação da Rua das Escolas	EMPREITADA				2008/07/17	2009/12/31	40.223,00		40.223,00					
	0102/07010307	36	2008	I	83	Ligação entre Nazaré e Pederneira	EMPREITADA	79.2	20.8		2009/01/01	2011/12/31	938.047,00		938.047,00					
	0102/07030301	03	2016	I	74	Reordenamento, Qualificação e Regulamentação dos Espaços de Estacionamento; Sistemas de Informação/Orientação dos Automobilistas	OUTRA		85.0		2016/01/01	2019/12/31	1,00	45.000,00	45.001,00					
	0102/07010401	06	2016	I	60	Conservação e Melhoria de Estradas e Caminhos Municipais e Outros	EMPREITADA				2016/01/01	2016/12/31	7.569,00		7.569,00					
	0102/07010401	08	2016	I	62	Reabilitação da Marginal da Nazaré	EMPREITADA		85.0		2016/01/01	2017/12/31	33.808,00		33.808,00	30.338,34	30.338,34	89.74	89.74	
	0102/07010401	09	2016	I	63	Construção e Conservação de Arruamentos, Praças e Outros	EMPREITADA				2016/01/01	2016/12/31	28.530,00		28.530,00	27.538,80	27.538,80	96.53	96.53	
	0102/07010409	10	2016	I	64	Sinalização e Identificação em Vias Municipais	OUTRA				2016/01/01	2016/12/31	7.572,00		7.572,00					
	0102/07030301	19	2016	I	73	Pista Ciclável	EMPREITADA	85.0			2016/01/01	2018/12/31	150.000,00		150.000,00					
	0102/07030301	20	2016	I	75	Reabilitação da Praça Sousa Oliveira	EMPREITADA	85.0			2016/01/01	2018/12/31	175.399,00		175.399,00					
	0102/07030301	21	2016	I	76	Reabilitação de Arruamentos (Rua Sub-Vila; Rua Branco Martins; Av. Vieira Guimarães e Av. do Município)	EMPREITADA	85.0			2016/01/01	2018/12/31	350.000,00	350.000,00	700.000,00					
	0102/07010413	01	2017	I	46	Reparação e Manutenção de Edificações	OUTRA				2017/01/01	2017/12/31	12.000,00		12.000,00	11.382,28	11.382,28	94.85	94.85	
	0102/07011002	02	2017	I	76	Maquinaria e Equipamento	OUTRA				2017/01/01	2017/12/31	7.000,00		7.000,00	1.452,00	1.452,00	20.74	20.74	
	0102/07010401	05	2017	I	48	Pavimentação de Estradas e Caminhos no Concelho	OUTRA				2017/01/01	2019/12/31	167.000,00		167.000,00	106.328,84	106.328,84	63.67	63.67	
	0102/07010401	07	2017	I	50	Calcetamentos no Concelho	OUTRA				2017/01/01	2017/12/31	4.000,00		4.000,00					
	0102/07010401	08	2017	I	51	Construção e Conservação de Arruamentos, Praças e Outros	EMPREITADA				2017/01/01	2017/12/31	39.000,00		39.000,00	15.936,82	15.936,82	40.86	40.86	
	0102/07010409	09	2017	I	52	Sinalização e Identificação em Vias Municipais	OUTRA				2017/01/01	2017/12/31	26.000,00		26.000,00	3.959,40	3.959,40	15.23	15.23	
	0102/07010401	14	2017	I	58	Reabilitação da Marginal da Nazaré - 3ª Fase	EMPREITADA	85.0			2017/01/01	2017/12/31	258.000,00		258.000,00	221.826,90	221.826,90	85.98	85.98	
	0102/07010401	16	2017	I	60	Mobilidade Suave - Margens do Alcoa (Nazaré/Alcobaça)	EMPREITADA				2017/01/01	2017/12/31	1,00		1,00					
	0102/07010413	17	2017	I	61	Interface de Transportes Públicos - Av. do Município	EMPREITADA	85.0			2017/01/01	2018/12/31	430.000,00		430.000,00	4.354,15	4.354,15	1.01	1.01	
	0102/07030301	18	2017	I	62	Reabilitação da Praça 25 de Abril em Valado dos Frades	EMPREITADA				2017/01/01	2017/12/31	90.000,00		90.000,00					
	0102/07030301	19	2017	I	63	Reabilitação do Largo da Estação em Valado dos Frades	EMPREITADA				2017/01/01	2017/12/31	80.000,00		80.000,00					
	0102/07011002	01	2018	I	23	Maquinaria e Equipamento	OUTRA				2018/01/01	2018/12/31	10.000,00		10.000,00					
	0102/070101	04	2018	I	24	Aquisição de Terrenos	OUTRA				2018/01/01	2018/12/31	80.000,00		80.000,00	25.000,00	25.000,00	31.25	31.25	
	0102/07010401	06	2018	I	25	Conservação e Melhoria de Estradas e Caminhos Municipais e Outros	OUTRA				2018/01/01	2018/12/31	5.000,00		5.000,00					
	0102/07010401	07	2018	I	26	Calcetamentos no Concelho	OUTRA				2018/01/01	2018/12/31	5.000,00		5.000,00					
	0102/07010401	08	2018	I	27	Construção e Conservação de Arruamentos, Praças e Outros	EMPREITADA				2018/01/01	2018/12/31	30.000,00		30.000,00	18.835,78	18.835,78	62.79	62.79	
	0102/07010409	09	2018	I	28	Sinalização e Identificação em Vias Municipais	OUTRA				2018/01/01	2018/12/31	20.000,00		20.000,00					
	0102/07010413	10	2018	I	29	Execução de Obras por Danos Causados por Intemperies	ADM. DIR.				2018/01/01	2018/12/31	1,00		1,00					
	0102/07010401	13	2018	I	30	Requalificação do Parque de Estacionamento Junto ao Porto da Nazaré	OUTRA				2018/01/01	2018/12/31	1,00	700.000,00	700.001,00					
	0102/07010401	14	2018	I	31	Projeto de Requalificação da Ladeira do Sítio	OUTRA				2018/01/01	2018/12/31	5.000,00		5.000,00					
	0102/07010401	15	2018	I	32	Projeto de Requalificação da Av. da Independência Nacional	OUTRA				2018/01/01	2018/12/31	5.000,00		5.000,00					
	0102/07010401	16	2018	I	33	Rotunda em Fanhais - Estrada Brig. Mariano/Estrada de Alcobaça	OUTRA				2018/01/01	2018/12/31	45.000,00		45.000,00					
	0102/07010401	17	2018	I	34	Projeto de Construção da Ladeira da Pederneira	OUTRA				2018/01/01	2018/12/31	5.000,00		5.000,00					
	0102/07010401	18	2018	I	35	Projeto de Acesso de Mobilidade da Rua Dr. Joaquim Manso ao Largo da Nossa Senhora da Nazaré	OUTRA				2018/01/01	2018/12/31	5.000,00		5.000,00					
	0102/07010401	19	2018	I	36	Saída da Variante ao IC9-Pederneira Sul	EMPREITADA				2018/01/01	2018/12/31	46.000,00		46.000,00					
	0102/07010401	20	2018	I	42	Pavimentação de Estradas e Caminhos no Concelho	OUTRA				2018/01/01	2019/12/31	310.000,00	125.000,00	435.000,00					
	0102/07010401	21	2018	I	43	Requalificação do Caminho Real - Pederneira	EMPREITADA				2018/01/01	2018/12/31	1,00		1,00					
<b>3.4.</b>						<b>Comércio e turismo</b>							<b>1.239.759,00</b>	<b>1.190.000,00</b>	<b>2.429.759,00</b>		<b>37.208,85</b>	<b>37.208,85</b>	<b>3.00</b>	<b>1.53</b>
<b>3.4.1.</b>						<b>Mercados e feiras</b>							<b>768.002,00</b>	<b>750.000,00</b>	<b>1.518.002,00</b>		<b>17.822,70</b>	<b>17.822,70</b>	<b>2.32</b>	<b>1.17</b>
											A TRANSPORTAR ...		19.692.752,00	6.173.506,98	25.866.258,98		2.258.741,59	2.258.741,59	195	

OBJECTIVO	CÓDIGO DA CLASSIFIC. ECONÓMICA	CÓDIGO/ANO/TIPO/NUMERO DO PROJ. ACÇÃO				DESCRIÇÃO	FORMA DE REALIZAÇÃO	FONTE DE FINANCIAMENTO			DATAS		MONTANTE PREVISTO			MONTANTE EXECUTADO			EXEC. FINAN. ANUAL % (a)	EXEC. FINAN. GLOBAL % (b)	
		AC	AA	FC	INICIO			FIM	ANO	ANOS SEGUINTE	TOTAL	ANOS ANTERIORES	ANO	TOTAL							
A TRANSPORTAR ...												19.692.752,00	6.173.506,98	25.866.258,98		2.258.741,59	2.258.741,59				
3.4.2.	0102/07010303	03	2016	I	79	Reabilitação do Mercado Municipal	EMPREITADA			85.0	2016/01/01	2019/12/31	768.000,00	750.000,00	1.518.000,00		17.822,70	17.822,70	2.32	1.17	
	0102/07010307	03	2018	I	45	Mercado Municipal do Sitio	EMPREITADA				2018/01/01	2018/12/31	1,00		1,00						
	0102/07011002	04	2018	I	46	Mobiliário e Equipamento	OUTRA				2018/01/01	2018/12/31	1,00		1,00						
						<b>Turismo</b>								<b>471.757,00</b>	<b>440.000,00</b>	<b>911.757,00</b>		<b>19.386,15</b>	<b>19.386,15</b>	<b>4.11</b>	<b>2.13</b>
	0102/07010301	01	2005	I	123	Obras de Conservação e Manutenção dos Edifícios	EMPREITADA				2009/01/01	2009/12/31	5.367,00		5.367,00						
	0102/07011002	04	2005	I	129	Maquinaria e Equipamento	OUTRA				2009/01/01	2009/12/31	164.385,00		164.385,00						
	0102/07030313	06	2016	I	85	Reabilitação das Instalações de Apoio à Praia	OUTRA			85.0	2016/01/01	2020/12/31	50.000,00	200.000,00	250.000,00						
	0102/07030313	07	2016	I	86	Infraestruturas/Equipamentos de Apoio à Pesca, Turismo Náutico e aos Profissionais do Ramo	OUTRA			75.0	2016/01/01	2020/12/31	10.000,00	140.000,00	150.000,00						
	0102/07030313	08	2016	I	87	Passadiços Proteção Dunar	EMPREITADA			85.0	2016/01/01	2020/12/31	1,00	80.000,00	80.001,00						
	0102/07030313	09	2016	I	88	Embarcações Tradicionais	OUTRA			85.0	2016/01/01	2020/12/31	1,00	20.000,00	20.001,00						
	0102/07010301	01	2017	I	68	Obras de Conservação e Manutenção dos Edifícios	OUTRA				2017/01/01	2018/12/31	10.000,00		10.000,00						
	0102/07010413	02	2017	I	69	Passadiços Sobrelevados na Praia do Norte	EMPREITADA				2017/01/01	2018/12/31	1,00		1,00						
	0102/07011002	03	2017	I	70	Maquinaria e Equipamento	OUTRA				2017/01/01	2017/12/31	10.000,00		10.000,00		8.712,60	8.712,60	87.13	87.13	
	0102/07010307	04	2017	I	71	Passadiços Sobrelevados na Praia do Salgado	EMPREITADA				2017/01/01	2018/12/31	1,00		1,00						
	0102/070305	05	2017	I	72	Monumento ao Pescador	OUTRA				2017/01/01	2018/12/31	100.000,00		100.000,00						
0102/070305	06	2017	I	73	Logótipo do Município Tridimensional	OUTRA				2017/01/01	2018/12/31	1,00		1,00							
0102/07010409	01	2018	I	39	Sinalização Turística	OUTRA				2018/01/01	2018/12/31	1.000,00		1.000,00							
0102/07011002	04	2018	I	40	Maquinaria e Equipamento	OUTRA				2018/01/01	2018/12/31	15.000,00		15.000,00		4.674,32	4.674,32	31.16	31.16		
0102/07011002	05	2018	I	41	Maquinaria e Equipamento - Linha de Apoio ao Turismo Acessível	OUTRA				2018/01/01	2018/12/31	106.000,00		106.000,00		5.999,23	5.999,23	5.66	5.66		
TOTAL GERAL .....												20.932.511,00	7.363.506,98	28.296.017,98		2.295.950,44	2.295.950,44		10.97	8.11	

## Anotações

a) Execução Financeira Anual = (Executado no Ano \* 100) / Previsto no Ano

b) Execução Financeira Global = (Total Executado \* 100) / (Realizado em Anos Anteriores + Total Previsto)

Em \_\_\_ de \_\_\_\_\_ de \_\_\_\_\_

Em \_\_\_ de \_\_\_\_\_ de \_\_\_\_\_





**MUNICIPIO DA NAZARÉ**  
**PRESTAÇÃO DE CONTAS – EXERCICIO ECONÓMICO DE 2018**

**9.2.2. Execução das PAM**

(Ver mapa folha seguinte)

OBJECTIVO	CÓDIGO DA CLASSIFIC. ECONÓMICA	CÓDIGO/ANO/TIPO/NUMERO DO PROJ. ACÇÃO	DESCRIÇÃO	FORMA DE REALIZAÇÃO	FONTE DE FINANCIAMENTO			DATAS		MONTANTE PREVISTO			MONTANTE EXECUTADO			EXEC. FINAN. CEIRA ANUAL % (a)	EXEC. FINAN. CEIRA GLOBAL % (b)	
					AC	AA	FC	INICIO	FIM	ANO	ANOS SEGUINTE	TOTAL	ANOS ANTERIORES	ANO	TOTAL			
1.			<b>Funções gerais</b>								94.500,00		94.500,00		83.483,18	83.483,18	88.34	88.34
1.1.			<b>Serviços gerais de administração pública</b>								50.000,00		50.000,00		41.483,18	41.483,18	82.97	82.97
1.1.1.			<b>Administração geral</b>								50.000,00		50.000,00		41.483,18	41.483,18	82.97	82.97
	0102/020225	01	2017	A	1				2017/01/01	2017/12/31	25.000,00		25.000,00		16.483,18	16.483,18	65.93	65.93
	0102/020225	01	2018	A	1				2018/01/01	2018/12/31	25.000,00		25.000,00		25.000,00	25.000,00	100.00	100.00
1.2.			<b>Segurança e ordem públicas</b>								44.500,00		44.500,00		42.000,00	42.000,00	94.38	94.38
1.2.1.			<b>Proteção civil e luta contra incêndios</b>								44.500,00		44.500,00		42.000,00	42.000,00	94.38	94.38
	0102/08050108	01	2018	A	2				2018/01/01	2018/12/31	2.500,00		2.500,00					
	0102/040701	02	2018	A	3				2018/01/01	2018/12/31	42.000,00		42.000,00		42.000,00	42.000,00	100.00	100.00
2.			<b>Funções sociais</b>								1.885.633,00	380.833,00	2.266.466,00		845.555,23	845.555,23	44.84	37.31
2.1.			<b>Educação</b>								84.000,00	166.000,00	250.000,00		16.199,72	16.199,72	19.29	6.48
2.1.2.			<b>Serviços auxiliares de ensino</b>								84.000,00	166.000,00	250.000,00		16.199,72	16.199,72	19.29	6.48
	0102/020225	01	2016	A	3		85.0		2016/01/01	2020/12/31	84.000,00		166.000,00		16.199,72	16.199,72	19.29	6.48
2.3.			<b>Segurança e acção sociais</b>								210.385,00	53.656,00	264.041,00		16.980,70	16.980,70	8.07	6.43
2.3.2.			<b>Acção social</b>								210.385,00	53.656,00	264.041,00		16.980,70	16.980,70	8.07	6.43
	0102/020225	03	2016	A	5		85.0		2016/01/01	2020/12/31	17.885,00		71.541,00					
	0102/040802	03	2017	A	6				2017/01/01	2017/12/31	15.500,00		15.500,00		15.349,20	15.349,20	99.03	99.03
	0102/04050103	01	2018	A	4				2018/01/01	2018/12/31	63.000,00		63.000,00					
	0102/040802	02	2018	A	5				2018/01/01	2018/12/31	50.000,00		50.000,00					
	0102/040802	03	2018	A	6				2018/01/01	2018/12/31	30.000,00		30.000,00					
	0102/020225	04	2018	A	7				2018/01/01	2018/12/31	7.000,00		7.000,00					
	0102/020225	05	2018	A	8				2018/01/01	2018/12/31	10.000,00		10.000,00					
	0102/020225	06	2018	A	9				2018/01/01	2018/12/31	4.000,00		4.000,00					
	0102/020225	07	2018	A	10				2018/01/01	2018/12/31	2.000,00		2.000,00					
	0102/020225	08	2018	A	11				2018/01/01	2018/12/31	4.000,00		4.000,00		1.631,50	1.631,50	40.79	40.79
	0102/020225	09	2018	A	40				2018/01/02	2018/12/31	5.000,00		5.000,00					
	0102/020225	10	2018	A	41				2018/01/02	2018/12/31	2.000,00		2.000,00					
2.5.			<b>Serviços culturais, recreativos e religiosos</b>								1.591.248,00	161.177,00	1.752.425,00		812.374,81	812.374,81	51.05	46.36
2.5.1.			<b>Cultura</b>								575.291,00	161.177,00	736.468,00		269.157,37	269.157,37	46.79	36.55
	0102/020225	02	2009	A	14				2009/01/01	2012/12/31	24.302,00		24.302,00					
	0102/020225	06	2009	A	18				2009/01/01	2012/12/31	4.928,00		4.928,00					
	0102/020225	09	2016	A	14		85.0		2016/01/01	2020/12/31	47.059,00		188.236,00					
	0102/020225	10	2016	A	15				2016/01/01	2016/12/31	1,00	20.000,00	20.001,00					
	0102/020225	05	2017	A	16				2017/01/01	2017/12/31	32.000,00		32.000,00		31.865,00	31.865,00	99.58	99.58
	0102/020225	07	2017	A	18				2017/01/01	2017/12/31	120.000,00		120.000,00		60.807,65	60.807,65	50.67	50.67
	0102/040701	01	2018	A	19				2018/01/01	2018/12/31	50.000,00		50.000,00		48.017,43	48.017,43	96.03	96.03
	0102/020225	01	2018	A	12				2018/01/01	2018/12/31	2.500,00		2.500,00					
	0102/020225	02	2018	A	13				2018/01/01	2018/12/31	2.500,00		2.500,00					
	0102/020225	03	2018	A	14				2018/01/01	2018/12/31	50.000,00		50.000,00		48.432,51	48.432,51	96.87	96.87
	0102/020225	04	2018	A	15				2018/01/01	2018/12/31	30.000,00		30.000,00					
	0102/020225	05	2018	A	16				2018/01/01	2018/12/31	40.000,00		40.000,00		39.975,00	39.975,00	99.94	99.94
	0102/020225	06	2018	A	17				2018/01/01	2018/12/31	50.000,00		50.000,00		40.059,78	40.059,78	80.12	80.12
	0102/020225	07	2018	A	18				2018/01/01	2018/12/31	120.000,00		120.000,00					
	0102/020225	08	2018	A	20				2018/01/01	2018/12/31	2.000,00		2.000,00					
	0102/020225	09	2018	A	21				2018/01/01	2018/12/31	1,00		1,00					
2.5.2.			<b>Desporto, recreio e lazer</b>								990.957,00		990.957,00		524.217,44	524.217,44	52.90	52.90
	0102/040701	01	2009	A	9				2009/01/01	2012/12/31	10.236,00		10.236,00					
	0102/040701	01	2009	A	12				2009/01/01	2012/12/31	80.861,00		80.861,00					
	0102/040701	01	2017	A	22				2017/01/01	2017/12/31	28.927,00		28.927,00					
	0102/040701	01	2018	A	22				2018/01/01	2018/12/31	20.000,00		20.000,00		5.000,00	5.000,00	25.00	25.00
	0102/040701	02	2018	A	23				2018/01/01	2018/12/31	132.551,00		132.551,00		101.342,49	101.342,49	76.46	76.46
	0102/080701	03	2018	A	24				2018/01/01	2018/12/31	99.382,00		99.382,00		35.749,18	35.749,18	35.97	35.97
											1.336.133,00	380.833,00	1.716.966,00		527.912,64	527.912,64	198	

OBJECTIVO	CÓDIGO DA CLASSIFIC. ECONÓMICA	CÓDIGO/ANO/TIPO/NUMERO DO PROJ. ACÇÃO	DESCRIÇÃO	FORMA DE REALIZAÇÃO	FONTE DE FINANCIAMENTO			DATAS		MONTANTE PREVISTO			MONTANTE EXECUTADO			EXEC. FINAN. CEIRA ANUAL % (a)	EXEC. FINAN. CEIRA GLOBAL % (b)	
					AC	AA	FC	INICIO	FIM	ANO	ANOS SEGUINTE	TOTAL	ANOS ANTERIORES	ANO	TOTAL			
									A TRANSPORTAR ...	1.336.133,00	380.833,00	1.716.966,00		527.912,64	527.912,64			
	0102/020225	04	2018	A 25	Eventos Desportivos - Nacionais				2018/01/01	2018/12/31	9.000,00		9.000,00		4.610,41	4.610,41	51.23	51.23
	0102/020225	05	2018	A 26	Euro Winners Cup - Futebol de Praia				2018/01/01	2018/12/31	200.000,00		200.000,00		120.000,00	120.000,00	60.00	60.00
	0102/020225	06	2018	A 27	Euro League - Futebol de Praia				2018/01/01	2018/12/31	100.000,00		100.000,00		100.000,00	100.000,00	100.00	100.00
	0102/040102	07	2018	A 28	World Surfing League Big Wave World Tour - WSLBWWT				2018/01/01	2018/12/31	100.000,00		100.000,00		100.000,00	100.000,00	100.00	100.00
	0102/05010101	08	2018	A 29	Mundial de Freeride de Jetski e Motos de Água				2018/01/01	2018/12/31	25.000,00		25.000,00		25.000,00	25.000,00	100.00	100.00
	0102/05010101	09	2018	A 30	European Beach Handball Tour				2018/01/01	2018/12/31	50.000,00		50.000,00		50.000,00	50.000,00	100.00	100.00
	0102/05010101	10	2018	A 31	Etapa do Mundial de Bodyboard				2018/01/01	2018/12/31	100.000,00		100.000,00		80.000,00	80.000,00	80.00	80.00
	0102/05010101	11	2018	A 32	Candidatura e Promoção ao europeu 2019 de Andebol de Praia Sub 19 e Sénior				2018/01/01	2018/12/31	35.000,00		35.000,00		2.515,36	2.515,36	7.19	7.19
2.5.3.					<b>Outras actividades cívicas e religiosas</b>						<b>25.000,00</b>		<b>25.000,00</b>		<b>19.000,00</b>	<b>19.000,00</b>	<b>76.00</b>	<b>76.00</b>
4.	0102/040701	01	2018	A 42	Apoio a Entidades				2018/01/02	2018/12/31	25.000,00		25.000,00		19.000,00	19.000,00	76.00	76.00
4.2.					<b>Outras funções</b>						<b>1.678.676,00</b>		<b>1.678.676,00</b>		<b>827.934,64</b>	<b>827.934,64</b>	<b>49.32</b>	<b>49.32</b>
					<b>Transferências entre administrações</b>						<b>1.678.676,00</b>		<b>1.678.676,00</b>		<b>827.934,64</b>	<b>827.934,64</b>	<b>49.32</b>	<b>49.32</b>
	0102/05010101	01	2016	A 26	Nazaré Qualifica - Transferências				2016/01/01	2016/12/31	216.050,00		216.050,00		76.100,00	76.100,00	35.22	35.22
	0102/05010101	01	2017	A 32	Nazaré Qualifica - Transferências				2017/01/01	2017/12/31	456.126,00		456.126,00		280.500,00	280.500,00	61.50	61.50
	0102/08050102	01	2018	A 34	Delegação de Competências e Transferências de Recursos para a Junta de Freguesia da Nazaré - Despesas Capital				2018/01/01	2018/12/31	25.000,00		25.000,00		25.000,00	25.000,00	100.00	100.00
	0102/08050102	02	2018	A 35	Delegação de Competências e Transferências de Recursos para a Junta de Freguesia de Valado dos Frades - Despesas Capital				2018/01/01	2018/12/31	10.000,00		10.000,00		10.000,00	10.000,00	100.00	100.00
	0102/08050102	03	2018	A 36	Delegação de Competências e Transferências de Recursos para a Junta de Freguesia de Famalicão - Despesas Capital				2018/01/01	2018/12/31	16.000,00		16.000,00		16.000,00	16.000,00	100.00	100.00
	0102/05010101	05	2018	A 33	Nazaré Qualifica - Transferências				2018/01/01	2018/12/31	846.500,00		846.500,00		311.334,64	311.334,64	36.78	36.78
	0102/04050102	06	2018	A 37	Delegação de Competências e Transferências de Recursos para a Junta de Freguesia da Nazaré - Despesas Correntes				2018/01/01	2018/12/31	45.000,00		45.000,00		45.000,00	45.000,00	100.00	100.00
	0102/04050102	07	2018	A 38	Delegação de Competências e Transferências de Recursos para a Junta de Freguesia de Valado dos Frades - Despesas Correntes				2018/01/01	2018/12/31	40.000,00		40.000,00		40.000,00	40.000,00	100.00	100.00
	0102/04050102	08	2018	A 39	Delegação de Competências e Transferências de Recursos para a Junta de Freguesia de Famalicão - Despesas Correntes				2018/01/01	2018/12/31	24.000,00		24.000,00		24.000,00	24.000,00	100.00	100.00
									TOTAL GERAL .....		3.658.809,00	380.833,00	4.039.642,00		1.756.973,05	1.756.973,05	48.02	43.49

**Anotações**

a) Execução Financeira Anual = (Executado no Ano \* 100) / Previsto no Ano

b) Execução Financeira Global = (Total Executado \* 100) / (Realizado em Anos Anteriores + Total Previsto)

Em ____ de _____ de _____  _____
--

Em ____ de _____ de _____  _____
--



**MUNICIPIO DA NAZARÉ**  
**PRESTAÇÃO DE CONTAS – EXERCÍCIO ECONÓMICO DE 2018**

**9.3. Balanço**

(Ver mapa folha seguinte)

CÓDIGO DAS CONTAS	ACTIVO	EXERCÍCIOS			
		N			N - 1
		AB	A/P	AL	AL
	Imobilizado:				
	Bens de domínio público				
451	Terrenos e recursos naturais	674.444,67		674.444,67	674.444,67
452	Edifícios	398.554,14	46.416,92	352.137,22	355.502,54
453	Outras construções e infra-estruturas	16.469.637,86	5.585.203,93	10.884.433,93	10.312.420,72
455	Bens do património histórico, artístico e cultural	53.828,76	6.862,50	46.966,26	47.611,32
459	Outros bens de domínio público	128.845,54	99.414,38	29.431,16	11.056,54
445	Imobilizações em curso	557.310,30		557.310,30	962.460,59
446	Adiantamentos por conta de bens de domínio público				
		18.282.621,27	5.737.897,73	12.544.723,54	12.363.496,38
	Imobilizações incorpóreas				
	Despesas de instalação				
431	Despesas de investigação e de desenvolvimento	38.766,44	403,82	38.362,62	
432	Propriedade industrial e outros direitos	9.570,93	9.570,93		
433	Imobilizações em curso	152.372,40		152.372,40	47.970,00
443	Adiantamentos por conta de imobilizações incorpóreas				
		200.709,77	9.974,75	190.735,02	47.970,00
	Imobilizações corpóreas				
	Terrenos e recursos naturais				
421	Edifícios e outras construções	2.188.254,61		2.188.254,61	3.544.105,70
422	Equipamento básico	35.805.077,32	11.086.922,74	24.718.154,58	24.620.178,35
423	Equipamento de transporte	3.741.134,66	3.233.524,31	507.610,35	453.699,90
424	Ferramentas e utensílios	976.331,92	911.594,87	64.737,05	47.395,14
425	Equipamento administrativo	29.629,21	28.990,43	638,78	1.080,95
426	Taras e vasilhame	3.124.876,70	2.807.655,57	317.221,13	390.948,18
427	Outras imobilizações corpóreas	1.181.012,69	848.222,30	332.790,39	281.009,95
429	Imobilizações em curso	4.846.347,75		4.846.347,75	5.454.110,25
442	Adiantamento por conta de imobilizações corpóreas				
448		51.892.664,86	18.916.910,22	32.975.754,64	34.792.528,42
	Investimentos financeiros				
	Partes de capital				
411	Obrigações e títulos de participação	478.505,00		478.505,00	478.505,00
412	Investimentos em imóveis	372.051,00		372.051,00	372.051,00
414	Outras aplicações financeiras				
415	Imobilizações em curso				
441	Adiantamentos por conta de investimentos financeiros				
447		850.556,00		850.556,00	850.556,00
	Circulante:				
	Existências:				
	Matérias Primas, subsidiárias e de consumo				
36	Produtos e trabalhos em curso	103.664,80		103.664,80	78.961,93
35	Subprodutos, desperdícios, resíduos e refugos				
34	Produtos acabados e intermédios				
33	Mercadorias				
32	Adiantamentos por conta de compras				
37		103.664,80		103.664,80	78.961,93

CÓDIGO DAS CONTAS	ACTIVO	EXERCÍCIOS			
		N			N - 1
		AB	A/P	AL	AL
	Dívidas de terceiros - Medio e longo prazos: (a)				
282	Empréstimos concedidos de m/l prazo				
	Dívidas de terceiros - Curto prazo:				
28	Empréstimos concedidos				
211	Clientes c/c	21.017,84		21.017,84	113.016,48
212	Contribuintes c/c	10.760,30		10.760,30	5.071,21
213	Utentes c/c				
218	Clientes, contribuintes e utentes de cobrança duvidosa	847.563,93	847.563,93		
251	Devedores pela execução do orçamento				
229	Adiantamentos a fornecedores				
2619	Adiantamentos a fornecedores de imobilizado				
24	Estado e outros entes públicos				
264	Administração autárquica				
262+263+267+268	Outros devedores	1.373.367,39		1.373.367,39	
		2.252.709,46	847.563,93	1.405.145,53	118.087,69
268	Outros devedores - Valores a regularizar	2.087.145,82		2.087.145,82	2.086.805,50
		2.087.145,82		2.087.145,82	2.086.805,50
	Títulos negociáveis:				
151	Acções				
152	Obrigações e títulos de participação				
153	Títulos de dívida pública				
159	Outros títulos				
18	Outras aplicações de tesouraria				
	Depositos em instituições financeiras e Caixa:				
12	Depositos em instituições financeiras	280.324,08		280.324,08	207.895,66
11	Caixa	118.444,24		118.444,24	3.173,44
		398.768,32		398.768,32	211.069,10
13	DGAL/FRM	57.521,00		57.521,00	
		57.521,00		57.521,00	
11 e 12 REG	Caixa e Bancos - Valores a regularizar	3.299.022,88		3.299.022,88	3.281.866,14
		3.299.022,88		3.299.022,88	3.281.866,14
271	Acréscimos e diferimentos:				
	Acréscimos de proveitos	607.966,84		607.966,84	349.143,43

CÓDIGO DAS CONTAS	ACTIVO	EXERCÍCIOS			
		N			N - 1
		AB	A/P	AL	AL
272	Custos diferidos				
		607.966,84		607.966,84	349.143,43
	<b>Total de amortizações .....</b>		24.664.782,70		
	<b>Total de provisões.....</b>				
	<b>Total do activo .....</b>	80.033.351,02	25.512.346,63	54.521.004,39	54.180.484,59

CÓDIGO DAS CONTAS	FUNDOS PRÓPRIOS E PASSIVO	EXERCÍCIOS	
		N	N - 1
51	Fundos próprios:		
	Património	12.811.254,78	12.811.254,78
55	Ajustamento de partes de capital em empresas		
56	Reservas de reavaliação		
	Reservas:		
571	Reservas legais	307.676,23	307.676,23
572	Reservas estatutárias		
573	Reservas contratuais		
574	Reservas livres		
575	Subsídios	33.364,00	33.364,00
576	Doações	230.909,13	216.483,93
577	Reservas decorrentes de transferências de activos		
59	Resultados transitados	-9.653.988,40	-9.621.484,63
88	Resultado líquido em exercício	1.098.712,84	744.444,24
		4.827.928,58	4.491.738,55
	Passivo:		
29	Provisões	3.562.131,55	3.103.586,42
2312	Dívidas a terceiros - Médio e longo prazos (a)		
		3.562.131,55	3.103.586,42
2312	Empréstimos de médio e longo prazo	11.528.412,93	11.724.137,54
		11.528.412,93	11.724.137,54
227	Fornecedores - contratos futuros		
2617	Fornecedores Imobilizado - contratos futuros		
26887	Credores diversos - contratos futuros		
2311	Dívidas a terceiros - Curto Prazo		
269	Empréstimos de curto prazo		
221	Adiantamentos por conta de vendas	13.863.275,55	14.866.901,33
228	Fornecedores c/c	22.306,58	43.270,72
252	Fornecedores - Facturas em recepção e conferência		
219	Credores pela execução do orçamento		765.737,25
2611	Adiantamentos de clientes, contribuintes e utentes	4.759.684,32	5.060.346,23
24	Fornecedores de imobilizado c/c	127.508,35	53.082,29
264	Estado e outros entes públicos		
264	Administração autárquica		
2617+262+263+267+	Outros credores	3.859.570,90	2.285.222,13
222+2612+262	Garantias e Cauções		
212	Contribuintes c/c		
		22.632.345,70	23.074.559,95
	Acréscimos e diferimentos:		
273	Acréscimos de custos		



CÓDIGO DAS CONTAS	FUNDOS PRÓPRIOS E PASSIVO	EXERCÍCIOS	
		N	N - 1
274	Proveitos diferidos		
	Acréscimos e diferimentos:		
273	Acréscimos de custos	908.142,50	804.972,97
		908.142,50	804.972,97
274	Proveitos diferidos	11.062.043,13	10.981.489,16
		11.062.043,13	10.981.489,16
	<b>Total do passivo .....</b>	49.693.075,81	49.688.746,04
	<b>Total dos fundos próprios e do passivo .....</b>	54.521.004,39	54.180.484,59

ORGÃO EXECUTIVO

Em \_\_\_ de \_\_\_\_\_ de \_\_\_\_

ORGÃO DELIBERATIVO

Em \_\_\_ de \_\_\_\_\_ de \_\_\_\_



**MUNICÍPIO DA NAZARÉ**  
**PRESTAÇÃO DE CONTAS – EXERCÍCIO ECONÓMICO DE 2018**

***9.4. Demonstração de resultados***

(Ver mapa folha seguinte)

**DEMONSTRAÇÃO DE RESULTADOS**

ANO 2018

ENTIDADE      CMN      -      Município da Nazaré      2018/01/01 a 2018/12/31      PÁG. 1

Código de Contas		Exercício			
		N		N - 1	
61	Custos e perdas				
	Custos das mercadorias vendidas e das matérias consumidas:				
	Mercadorias	218.278,06		111.586,30	
	Matérias		218.278,06		111.586,30
62	Fornecimentos e serviços externos:		3.446.555,53		3.346.053,43
	Custos com o pessoal:				
641+642	Remunerações	2.672.289,89		2.056.253,98	
643 a 648	Encargos sociais	648.162,79	3.320.452,68	496.204,75	2.552.458,73
63	Transferências e subs. correntes concedidos e prestações sociais		2.083.063,05		1.904.160,57
66	Amortizações do exercício		1.650.912,10		1.593.157,92
67	Provisões do exercício		255.365,54		495.534,58
65	Outros custos operacionais		109.811,66		116.591,00
	( A )		11.084.438,62		10.119.542,53
68	Custos e perdas financeiros		616.579,39		824.226,86
	( C )		11.701.018,01		10.943.769,39
69	Custos e perdas extraordinários		544.754,33		284.644,43
	( E )		12.245.772,34		11.228.413,82
88	Resultado líquido do exercício.....		1.098.712,84		744.444,24
	( X )		13.344.485,18		11.972.858,06
	Proveitos e ganhos				
	Vendas, prestações de serviços e outros:				
7111	Venda de mercadorias				
7112+7113	Venda de produtos	122.929,44		111.357,59	
712	Prestações de serviços	128.759,19		106.202,71	
713	Outros		251.688,63		217.560,30
72	Impostos e taxas		7.880.780,62		6.569.076,55
(a)	Variação da produção				
75	Trabalhos para a própria entidade				
73	Proveitos suplementares				
74	Transferências e subsídios obtidos		4.038.138,93		3.966.642,94
76	Outros proveitos e ganhos operacionais				
	( B )		12.170.608,18		10.753.279,79
78	Proveitos e ganhos financeiros		409.407,92		514.983,76
	( D )		12.580.016,10		11.268.263,55
79	Proveitos extraordinários		764.469,08		704.594,51
	( F )		13.344.485,18		11.972.858,06
Resumo:	Resultados Operacionais: (B - A)		1.086.169,56		633.737,26
	Resultados Financeiros: (D - B) - (C - A)		-207.171,47		-309.243,10
	Resultados Correntes: (D - C)		878.998,09		324.494,16
	Resultado Líquido do Exercício: (F - E)		1.098.712,84		744.444,24

ORGÃO EXECUTIVO

Em \_\_\_\_ de \_\_\_\_\_ de \_\_\_\_

\_\_\_\_\_

ORGÃO DELIBERATIVO

Em \_\_\_\_ de \_\_\_\_\_ de \_\_\_\_

\_\_\_\_\_



**MUNICÍPIO DA NAZARÉ**  
**PRESTAÇÃO DE CONTAS – EXERCÍCIO ECONÓMICO DE 2018**

***9.5. Fluxos de caixa***

Neste mapa são discriminadas as importâncias relativas a todos os recebimentos e pagamentos ocorridos no exercício, quer se reportem à execução orçamental quer a operações de tesouraria.

Nele se evidenciam também os correspondentes saldos (da gerência anterior e para a gerência seguinte) desagregados de acordo com a sua proveniência (execução orçamental e operações de tesouraria).

As receitas e despesas orçamentais são desagregadas de acordo com a discriminação constante do orçamento.

Neste mapa consta o movimento dos recibos para cobrança, garantias e cauções.

(Ver mapa folha seguinte)

## RESUMO DOS FLUXOS DE CAIXA

ENTIDADE CMN Município da Nazaré ANO 2018  
 PAG. 1

Recebimentos			Pagamentos		
Saldo da gerência anterior .....		3.492.935,24	Despesas orçamentais .....		24.033.709,67
Execução orçamental .....	2.792.999,03		Correntes .....	10.809.626,06	
Operações de tesouraria ...	699.936,21		Capital .....	13.224.083,61	
Receitas orçamentais .....		24.225.534,71	Operações de tesouraria .....		877.901,96
Correntes .....	12.494.226,51		Saldo para a gerência seguinte ...		3.755.312,20
Capital .....	11.731.308,20		Execução orçamental .....	2.984.824,07	
Outras .....			Operações de tesouraria .....	770.488,13	
Operações de tesouraria .....		948.453,88	Total .....		28.666.923,83
Total .....		28.666.923,83			

ORGÃO EXECUTIVO

Em \_\_\_ de \_\_\_\_\_ de \_\_\_

ORGÃO DELIBERATIVO

Em \_\_\_ de \_\_\_\_\_ de \_\_\_

**FLUXOS DE CAIXA**

ENTIDADE CMN  
PERÍODO 2018/01/01 A 2018/12/31

Município da Nazaré

ANO 2018  
Pág. 1

<b>R E C E B I M E N T O S</b>		
<b>SALDO DA GERÊNCIA ANTERIOR .....</b>		3.492.935,24
<b>EXECUÇÃO ORÇAMENTAL .....</b>	2.792.999,03	
<b>OPERAÇÕES DE TESOUREARIA .....</b>	699.936,21	
<b>RECEITAS ORÇAMENTAIS .....</b>		24.225.534,71
<b>01 IMPOSTOS DIRECTOS</b>	<b>7.095.527,43</b>	
<b>0102 OUTROS</b>	<b>7.095.527,43</b>	
010202 IMI - IMPOSTO MUNICIPAL SOBRE IMÓVEIS	4.491.746,53	
010203 IMPOSTO UNICO DE CIRCULAÇÃO	359.643,40	
010204 IMT - IMPOSTO MUNICIPAL SOBRE TRANSACÇÕES	2.048.207,68	
010205 DERRAMA	195.929,82	
<b>02 IMPOSTOS INDIRECTOS</b>	<b>264.192,41</b>	
<b>0202 OUTROS</b>	<b>264.192,41</b>	
<b>020206 IMPOSTOS INDIRECTOS ESPECÍFICOS DAS AUTARQUIAS LOC</b>	<b>264.192,41</b>	
02020602 LOTEAMENTOS E OBRAS	59.110,56	
02020603 Ocupação da Via Pública	194.160,08	
02020605 Publicidade	50,10	
<b>02020699 Outros</b>	<b>10.871,67</b>	
0202069901 TAXA MUNICIPAL DE DIREITOS DE PASSAGEM	10.871,67	
<b>04 TAXAS, MULTAS E OUTRAS PENALIDADES</b>	<b>700.835,17</b>	
<b>0401 TAXAS</b>	<b>680.859,67</b>	
<b>040123 TAXAS ESPECÍFICAS DAS AUTARQUIAS LOCAIS</b>	<b>680.859,67</b>	
04012301 Mercados e Feiras	88.015,46	
04012302 Loteamentos e Obras	569.205,72	
<b>04012399 Outras</b>	<b>23.638,49</b>	
0401239999 OUTROS	23.638,49	
<b>0402 MULTAS E OUTRAS PENALIDADES</b>	<b>19.975,50</b>	
040201 JUROS DE MORA	19.973,28	
040204 COIMAS E PENALIDADES POR CONTRA-ORDENAÇÕES	2,22	
<b>05 RENDIMENTOS DE PROPRIEDADE</b>	<b>568.710,66</b>	
<b>0510 RENDAS</b>	<b>568.710,66</b>	
051001 TERRENOS	65.219,92	
051099 Outros	503.490,74	
<b>06 TRANSFERÊNCIAS CORRENTES</b>	<b>3.540.638,24</b>	
<b>0603 ADMINISTRAÇÃO CENTRAL</b>	<b>3.540.638,24</b>	
<b>060301 ESTADO</b>	<b>3.540.638,24</b>	
06030101 Fundo de Equilibrio Financeiro	2.701.488,00	
06030102 Fundo Social Municipal	186.254,00	
06030103 Participação Fixa no IRS	449.604,00	
06030199 Outros	203.292,24	
<b>07 VENDA DE BENS E SERVIÇOS CORRENTES</b>	<b>278.903,03</b>	
<b>0702 SERVIÇOS</b>	<b>250.063,81</b>	
<b>070208 SERVIÇOS SOCIAIS, RECREATIVOS, CULTURAIS E DE DESP</b>	<b>83.163,71</b>	
07020804 Serviços Desportivos	83.163,71	
<b>070209 SERVIÇOS ESPECÍFICOS DAS AUTARQUIAS</b>	<b>36.212,02</b>	
07020904 Trabalhos por Conta de Particulares	1.841,41	
07020905 Cemitérios	34.370,61	
070299 OUTROS	130.688,08	
<b>0703 RENDAS</b>	<b>28.839,22</b>	
070301 HABITAÇÕES	28.839,22	
<b>08 OUTRAS RECEITAS CORRENTES</b>	<b>45.419,57</b>	
<b>0801 OUTRAS</b>	<b>45.419,57</b>	
<b>080199 OUTRAS</b>	<b>45.419,57</b>	
08019999 Diversas	45.419,57	
<b>09 VENDA DE BENS DE INVESTIMENTO</b>	<b>532.858,66</b>	
<b>0901 TERRENOS</b>	<b>532.260,66</b>	
090106 ADMINISTRAÇÃO PÚBLICA- ADMINISTRAÇÃO LOCAL- CONTIN	532.260,66	
<b>0904 OUTROS BENS DE INVESTIMENTO</b>	<b>598,00</b>	
090401 SOCIEDADES E QUASE-SOCIEDADES NÃO FINANCEIRAS	598,00	

**FLUXOS DE CAIXA**

ENTIDADE CMN Município da Nazaré  
 PERÍODO 2018/01/01 A 2018/12/31

ANO 2018  
 Pág. 2

R E C E B I M E N T O S			
09040101	Equipamento de Transporte		598,00
<b>10</b>	<b>TRANSFERÊNCIAS DE CAPITAL</b>		<b>644.941,88</b>
<b>1001</b>	<b>SOCIEDADES E QUASE-SOCIEDADES NÃO FINANCEIRAS</b>		<b>7.406,03</b>
<b>100101</b>	<b>PÚBLICAS</b>		<b>7.406,03</b>
10010199	Outras		7.406,03
<b>1003</b>	<b>ADMINISTRAÇÃO CENTRAL</b>		<b>637.535,85</b>
<b>100301</b>	<b>ESTADO</b>		<b>300.165,00</b>
10030101	Fundo de Equilíbrio Financeiro		300.165,00
<b>100307</b>	<b>ESTADO- PARTICIPAÇÃO COMUNITÁRIA EM PROJECTOS CO-</b>		<b>337.370,85</b>
10030701	FEDER		337.370,85
<b>12</b>	<b>PASSIVOS FINANCEIROS</b>		<b>10.553.507,66</b>
<b>1205</b>	<b>EMPRÉSTIMOS A CURTO PRAZO</b>		<b>600.000,00</b>
120502	SOCIEDADES FINANCEIRAS		600.000,00
<b>1206</b>	<b>EMPRÉSTIMOS A MÉDIO E LONGO PRAZOS</b>		<b>9.953.507,66</b>
120603	ADMINISTRAÇÃO PÚBLICA- ADMINISTRAÇÃO CENTRAL- ESTA		9.953.507,66
<b>TOTAL DAS RECEITA CORRENTES.....</b>			<b>12.494.226,51</b>
<b>TOTAL DAS RECEITA DE CAPITAL.....</b>			<b>11.731.308,20</b>
<b>TOTAL DE OUTRAS RECEITAS .....</b>			
<b>OPERAÇÕES DE TESOURARIA. ....</b>			<b>948.453,88</b>
<b>TOTAL .....</b>			<b>28.666.923,83</b>

P A G A M E N T O S			
<b>DESPESAS ORÇAMENTAIS .....</b>			<b>24.033.709,67</b>
01	ADMINISTRAÇÃO AUTÁRQUICA	24.033.709,67	
0101	ASSEMBLEIA MUNICIPAL	18.489,22	
0101 01	<b>DESPESAS COM O PESSOAL</b>		<b>18.489,22</b>
0101 0102	<b>ABONOS VARIÁVEIS OU EVENTUAIS</b>		<b>18.489,22</b>
0101 010204	AJUDAS DE CUSTO		598,08
0101 010213	<b>OUTROS SUPLEMENTOS E PRÊMIOS</b>		<b>17.891,14</b>
0101 01021302	OUTROS		17.891,14
0102	CÂMARA MUNICIPAL E SERVIÇOS MUNICIPAIS	11.864.304,87	
0102 01	<b>DESPESAS COM O PESSOAL</b>		<b>3.275.941,69</b>
0102 0101	<b>REMUNERAÇÕES CERTAS E PERMANENTES</b>		<b>2.481.397,05</b>
0102 010101	TITULARES DE ÓRGÃOS DE SOBERANIA E MEMBROS DE ÓRGÃ		190.265,02
0102 010104	<b>PESSOAL DOS QUADROS- REGIME DE CONTRATO INDIVIDUAL</b>		<b>1.520.411,57</b>
0102 01010401	PESSOAL EM FUNÇÕES A TEMPO INDETERMINADO		1.439.337,82
0102 01010402	ALTERAÇÕES OBRIGATÓRIAS DE POSICIONAMENTO REMUNERA		21.443,92
0102 01010404	RECRUTAMENTO DE PESSOAL PARA NOVOS POSTOS DE TRABA		59.629,83
0102 010106	<b>PESSOAL CONTRATADO A TERMO</b>		<b>122.799,70</b>
0102 01010601	PESSOAL EM FUNÇÕES A TERMO RESOLUTIVO		68.764,48
0102 01010604	RECRUTAMENTO DE PESSOAL PARA NOVOS POSTOS DE TRABA		54.035,22
0102 010107	PESSOAL EM REGIME DE TAREFA OU AVENÇA		13.874,40
0102 010108	PESSOAL AGUARDANDO APOSENTAÇÃO		1.282,70
0102 010109	PESSOAL EM QUALQUER OUTRA SITUAÇÃO		48.081,60
0102 010111	REPRESENTAÇÃO		42.728,76
0102 010112	SUPLEMENTOS E PRÊMIOS		1.981,76
0102 010113	SUBSÍDIO DE REFEIÇÃO		179.346,08
0102 010114	SUBSÍDIOS		296.666,25
0102 010115	REMUNERAÇÕES POR DOENÇA E MATERNIDADE / PATERNIDAD		63.959,21
0102 0102	<b>ABONOS VARIÁVEIS OU EVENTUAIS</b>		<b>151.037,84</b>
0102 010202	HORAS EXTRAORDINÁRIAS		54.003,03
0102 010204	AJUDAS DE CUSTO		58.390,13
0102 010205	ABONO PARA FALHAS		6.686,40
0102 010206	FORMAÇÃO		140,00
0102 010211	SUBSÍDIO DE TURNO		19.434,03
0102 010212	INDEMNIZAÇÕES POR CESSAÇÃO DE FUNÇÕES		6.409,09
0102 010213	<b>OUTROS SUPLEMENTOS E PRÊMIOS</b>		<b>5.975,16</b>

**FLUXOS DE CAIXA**

ENTIDADE CMN  
PERÍODO 2018/01/01 A 2018/12/31

Município da Nazaré

ANO 2018  
Pág. 3

**PAGAMENTOS**

0102	01021302	OUTROS	5.975,16
0102	<b>0103</b>	<b>SEGURANÇA SOCIAL</b>	<b>643.506,80</b>
0102	010302	OUTROS ENCARGOS COM A SAÚDE	20.436,86
0102	010303	SUBSÍDIO FAMILIAR A CRIANÇAS E JOVENS	10.429,00
0102	010304	OUTRAS PRESTAÇÕES FAMILIARES	5.478,60
0102	<b>010305</b>	<b>CONTRIBUIÇÕES PARA A SEGURANÇA SOCIAL</b>	<b>592.865,66</b>
0102	01030501	Assistência na Doença dos Funcionários Públicos	23.504,24
0102	<b>01030502</b>	<b>Segurança Social dos Funcionários Públicos</b>	<b>569.361,42</b>
0102	0103050201	Caixa Geral de Aposentações	297.107,56
0102	0103050202	Segurança Social- Regime Geral	272.253,86
0102	010306	ACIDENTES EM SERVIÇOS E DOENÇAS PROFISSIONAIS	11.530,40
0102	<b>010310</b>	<b>OUTRAS DESPESAS DE SEGURANÇA SOCIAL</b>	<b>2.766,28</b>
0102	01031001	EVENTUALIDADE MATERNIDADE, PATERNIDADE E ADOÇÃO	2.766,28
0102	<b>02</b>	<b>AQUISIÇÃO DE BENS E SERVIÇOS</b>	<b>4.288.364,09</b>
0102	<b>0201</b>	<b>AQUISIÇÃO DE BENS</b>	<b>477.561,26</b>
0102	020101	MATÉRIAS-PRIMAS E SUBSIDIÁRIAS	9.197,46
0102	<b>020102</b>	<b>COMBUSTÍVEIS E LUBRIFICANTES</b>	<b>227.438,21</b>
0102	02010201	Gasolina	7.717,70
0102	02010202	Gasóleo	46.813,34
0102	02010203	Gás	172.816,97
0102	02010299	Outros	90,20
0102	020104	LIMPEZA E HIGIENE	17.844,21
0102	020107	VESTUÁRIO E ARTIGOS PESSOAIS	6.151,70
0102	020108	MATERIAL DE ESCRITÓRIO	42.823,08
0102	020109	PRODUTOS QUÍMICOS E FARMACÊUTICOS	3.075,19
0102	020115	PRÊMIOS, CONDECORAÇÕES E OFERTAS	14.588,31
0102	020117	FERRAMENTAS E UTENSÍLIOS	11.325,29
0102	020121	OUTROS BENS	145.117,81
0102	<b>0202</b>	<b>AQUISIÇÃO DE SERVIÇOS</b>	<b>3.810.802,83</b>
0102	020201	ENCARGOS DAS INSTALAÇÕES	354.427,05
0102	020202	LIMPEZA E HIGIENE	171.129,41
0102	020203	CONSERVAÇÃO DE BENS	75.441,97
0102	020204	LOCAÇÃO DE EDIFÍCIOS	15.083,22
0102	020208	LOCAÇÃO DE OUTROS BENS	885,05
0102	020209	COMUNICAÇÕES	38.579,74
0102	020210	TRANSPORTES	146.093,60
0102	020212	SEGUROS	13.289,43
0102	020213	DESLOCAÇÕES E ESTADAS	2.784,91
0102	020214	ESTUDOS, PARECERES, PROJECTOS E CONSULTADORIA	232.260,58
0102	020215	FORMAÇÃO	3.856,40
0102	020216	SEMINÁRIOS, EXPOSIÇÕES E SIMILARES	35,00
0102	020217	PUBLICIDADE	22.377,46
0102	020218	VIGILÂNCIA E SEGURANÇA	32.700,80
0102	020220	OUTROS TRABALHOS ESPECIALIZADOS	1.997.901,76
0102	020224	ENCARGOS DE COBRANÇA DE RECEITAS	167.868,55
0102	020225	OUTROS SERVIÇOS	536.087,90
0102	<b>04</b>	<b>TRANSFERÊNCIAS CORRENTES</b>	<b>472.203,14</b>
0102	<b>0405</b>	<b>ADMINISTRAÇÃO LOCAL</b>	<b>109.000,00</b>
0102	<b>040501</b>	<b>CONTINENTE</b>	<b>109.000,00</b>
0102	04050102	FREGUESIAS	109.000,00
0102	<b>0407</b>	<b>INSTITUIÇÕES SEM FINS LUCRATIVOS</b>	<b>322.620,51</b>
0102	040701	INSTITUIÇÕES SEM FINS LUCRATIVOS	322.620,51
0102	<b>0408</b>	<b>FAMÍLIAS</b>	<b>40.582,63</b>
0102	040802	OUTRAS	40.582,63
0102	<b>05</b>	<b>SUBSÍDIOS</b>	<b>825.450,00</b>
0102	<b>0501</b>	<b>SOCIEDADES E QUASE-SOCIEDADES NÃO FINANCEIRAS</b>	<b>825.450,00</b>
0102	<b>050101</b>	<b>PÚBLICAS</b>	<b>825.450,00</b>
0102	05010101	Empresas Públicas Municipais e Intermunicipais	825.450,00
0102	<b>06</b>	<b>OUTRAS DESPESAS CORRENTES</b>	<b>527.494,61</b>
0102	<b>0602</b>	<b>DIVERSAS</b>	<b>527.494,61</b>
0102	<b>060203</b>	<b>OUTRAS</b>	<b>527.494,61</b>
0102	06020302	IVA Pago	211,38
0102	06020305	Outras	527.283,23



**FLUXOS DE CAIXA**

ENTIDADE CMN  
PERÍODO 2018/01/01 A 2018/12/31

Município da Nazaré

ANO 2018  
Pág. 4

**PAGAMENTOS**

0102	<b>07</b>	<b>AQUISIÇÃO DE BENS DE CAPITAL</b>		<b>2.295.950,44</b>
0102	<b>0701</b>	<b>INVESTIMENTOS</b>		<b>1.960.077,90</b>
0102	070101	TERRENOS		25.000,00
0102	<b>070102</b>	<b>HABITAÇÕES</b>		<b>11.413,27</b>
0102	07010201	Construção		11.198,02
0102	07010203	Reparação e Beneficiação		215,25
0102	<b>070103</b>	<b>EDIFÍCIOS</b>		<b>220.443,76</b>
0102	07010303	Mercados e Instalação de Fiscalização Sanitária		17.822,70
0102	07010305	Escolas		202.621,06
0102	<b>070104</b>	<b>CONSTRUÇÕES DIVERSAS</b>		<b>1.125.886,65</b>
0102	07010401	Viadutos, Arruamentos e Obras Complementares		450.547,20
0102	07010403	Estações de Tratamento de Águas Residuais		73.101,85
0102	07010404	Iluminação Pública		24.846,00
0102	07010405	Parques e Jardins		15.647,56
0102	07010406	Instalações Desportivas e Recreativas		97.881,40
0102	07010409	Sinalização e Trânsito		3.959,40
0102	07010413	Outros		459.903,24
0102	<b>070106</b>	<b>MATERIAL DE TRANSPORTES</b>		<b>29.624,14</b>
0102	07010602	Outro		29.624,14
0102	070107	EQUIPAMENTO DE INFORMÁTICA		31.687,26
0102	070108	SOFTWARE INFORMÁTICO		40.108,33
0102	070109	EQUIPAMENTO ADMINISTRATIVO		116.579,57
0102	<b>070110</b>	<b>EQUIPAMENTO BÁSICO</b>		<b>189.329,94</b>
0102	07011002	Outro		189.329,94
0102	070115	OUTROS INVESTIMENTOS		170.004,98
0102	<b>0702</b>	<b>LOCAÇÃO FINANCEIRA</b>		<b>33.439,84</b>
0102	070203	EDIFÍCIOS- LOCAÇÃO FINANCEIRA		33.439,84
0102	<b>0703</b>	<b>BENS DE DOMÍNIO PÚBLICO</b>		<b>302.432,70</b>
0102	<b>070302</b>	<b>EDIFÍCIOS</b>		<b>44.043,00</b>
0102	07030207	OUTROS		44.043,00
0102	<b>070303</b>	<b>OUTRAS CONSTRUÇÕES E INFRAESTRUTURAS</b>		<b>160.046,81</b>
0102	07030301	VIADUTOS ARRUAMENTOS E OBRAS COMPLEMENTARES		160.046,81
0102	070305	BENS DE PATRIMÓNIO HISTÓRICO, ARTÍSTICO E CULTURAL		98.342,89
0102	<b>08</b>	<b>TRANSFERÊNCIAS DE CAPITAL</b>		<b>116.892,40</b>
0102	<b>0805</b>	<b>ADMINISTRAÇÃO LOCAL</b>		<b>81.143,22</b>
0102	<b>080501</b>	<b>CONTINENTE</b>		<b>81.143,22</b>
0102	08050102	FREGUESIAS		81.143,22
0102	<b>0807</b>	<b>INSTITUIÇÕES SEM FINS LUCRATIVOS</b>		<b>35.749,18</b>
0102	080701	INSTITUIÇÕES SEM FINS LUCRATIVOS		35.749,18
0102	<b>09</b>	<b>ACTIVOS FINANCEIROS</b>		<b>62.008,50</b>
0102	<b>0908</b>	<b>UNIDADES DE PARTICIPAÇÃO</b>		<b>62.008,50</b>
0102	090802	SOCIEDADES E QUASE SOCIEDADES NÃO FINANCEIRAS- PÚB		62.008,50
0103		OPERAÇÕES FINANCEIRAS	12.150.915,58	
0103	<b>03</b>	<b>JUROS E OUTROS ENCARGOS</b>		<b>1.401.683,31</b>
0103	<b>0301</b>	<b>JUROS DA DÍVIDA PÚBLICA</b>		<b>12.418,25</b>
0103	<b>030103</b>	<b>SOCIEDADES FINANCEIRAS- BANCOS E OUTRAS INSTITUIÇ</b>		<b>12.418,25</b>
0103	03010301	Empréstimos de Curto Prazo		2.694,79
0103	03010302	Empréstimos de Médio e Longo Prazos		9.723,46
0103	<b>0303</b>	<b>JUROS DE LOCAÇÃO FINANCEIRA</b>		<b>82,88</b>
0103	030303	EDIFÍCIOS		82,88
0103	<b>0305</b>	<b>OUTROS JUROS</b>		<b>1.374.530,22</b>
0103	030502	OUTROS		1.374.530,22
0103	<b>0306</b>	<b>OUTROS ENCARGOS FINANCEIROS</b>		<b>14.651,96</b>
0103	030601	OUTROS ENCARGOS FINANCEIROS		14.651,96
0103	<b>10</b>	<b>PASSIVOS FINANCEIROS</b>		<b>10.749.232,27</b>
0103	<b>1005</b>	<b>EMPRÉSTIMOS A CURTO PRAZO</b>		<b>600.000,00</b>
0103	100503	SOCIEDADES FINANCEIRAS- BANCOS E OUTRAS INSTITUIÇ		600.000,00
0103	<b>1006</b>	<b>EMPRÉSTIMOS A MÉDIO E LONGO PRAZOS</b>		<b>10.149.232,27</b>
0103	100603	SOCIEDADES FINANCEIRAS- BANCOS E OUTRAS INSTITUIÇ		195.724,61
0103	100605	ADMINISTRAÇÃO PÚBLICA CENTRAL- ESTADO		9.953.507,66
02		ADMINISTRAÇÃO GERAL E FINANÇAS		
03		URBANISMO E OBRAS MUNICIPAIS		
04				

**FLUXOS DE CAIXA**

ENTIDADE CMN  
 PERÍODO 2018/01/01 A 2018/12/31

Município da Nazaré

ANO 2018  
 Pág. 5

<b>PAGAMENTOS</b>			
05			
0506			
<b>TOTAL DAS DESPESAS CORRENTES .....</b>		10.809.626,06	
<b>TOTAL DAS DESPESAS DE CAPITAL .....</b>		13.224.083,61	
<b>OPERAÇÕES DE TESOURARIA .....</b>			877.901,96
<b>SALDO PARA A GERÊNCIA SEGUINTE .....</b>			3.755.312,20
<b>EXECUÇÃO ORÇAMENTAL .....</b>		2.984.824,07	
<b>OPERAÇÕES DE TESOURARIA .....</b>		770.488,13	
<b>TOTAL .....</b>			28.666.923,83

<b>ORGÃO EXECUTIVO</b>
Em ___ de _____ de ___
_____

<b>ORGÃO DELIBERATIVO</b>
Em ___ de _____ de ___
_____

**FLUXOS DE CAIXA**

ENTIDADE CMN  
 PERÍODO 2018/01/01 A 2018/12/31

Município da Nazaré

ANO 2018  
 Pág. 1

**R E C E B I M E N T O S**

<b>SALDO DA GERÊNCIA ANTERIOR .....</b>			3.492.935,24
<b>EXECUÇÃO ORÇAMENTAL .....</b>		2.792.999,03	
<b>OPERAÇÕES DE TESOUREARIA .....</b>		699.936,21	
<b>RECEITAS ORÇAMENTAIS .....</b>			24.225.534,71
<b>01</b>	<b>IMPOSTOS DIRECTOS</b>	<b>7.095.527,43</b>	
<b>0102</b>	<b>OUTROS</b>	<b>7.095.527,43</b>	
010202	IMI - IMPOSTO MUNICIPAL SOBRE IMÓVEIS	4.491.746,53	
010203	IMPOSTO UNICO DE CIRCULAÇÃO	359.643,40	
010204	IMT - IMPOSTO MUNICIPAL SOBRE TRANSACÇÕES	2.048.207,68	
010205	DERRAMA	195.929,82	
<b>02</b>	<b>IMPOSTOS INDIRECTOS</b>	<b>264.192,41</b>	
<b>0202</b>	<b>OUTROS</b>	<b>264.192,41</b>	
<b>020206</b>	<b>IMPOSTOS INDIRECTOS ESPECÍFICOS DAS AUTARQUIAS LOC</b>	<b>264.192,41</b>	
02020602	LOTEAMENTOS E OBRAS	59.110,56	
02020603	Ocupação da Via Pública	194.160,08	
02020605	Publicidade	50,10	
<b>02020699</b>	<b>Outros</b>	<b>10.871,67</b>	
0202069901	TAXA MUNICIPAL DE DIREITOS DE PASSAGEM	10.871,67	
<b>04</b>	<b>TAXAS, MULTAS E OUTRAS PENALIDADES</b>	<b>700.835,17</b>	
<b>0401</b>	<b>TAXAS</b>	<b>680.859,67</b>	
<b>040123</b>	<b>TAXAS ESPECÍFICAS DAS AUTARQUIAS LOCAIS</b>	<b>680.859,67</b>	
04012301	Mercados e Feiras	88.015,46	
04012302	Loteamentos e Obras	569.205,72	
<b>04012399</b>	<b>Outras</b>	<b>23.638,49</b>	
0401239999	OUTROS	23.638,49	
<b>0402</b>	<b>MULTAS E OUTRAS PENALIDADES</b>	<b>19.975,50</b>	
040201	JUROS DE MORA	19.973,28	
040204	COIMAS E PENALIDADES POR CONTRA-ORDENAÇÕES	2,22	
<b>05</b>	<b>RENDIMENTOS DE PROPRIEDADE</b>	<b>568.710,66</b>	
<b>0510</b>	<b>RENDAS</b>	<b>568.710,66</b>	
051001	TERRENOS	65.219,92	
051099	Outros	503.490,74	
<b>06</b>	<b>TRANSFERÊNCIAS CORRENTES</b>	<b>3.540.638,24</b>	
<b>0603</b>	<b>ADMINISTRAÇÃO CENTRAL</b>	<b>3.540.638,24</b>	
<b>060301</b>	<b>ESTADO</b>	<b>3.540.638,24</b>	
06030101	Fundo de Equilibrio Financeiro	2.701.488,00	
06030102	Fundo Social Municipal	186.254,00	
06030103	Participação Fixa no IRS	449.604,00	
06030199	Outros	203.292,24	
<b>07</b>	<b>VENDA DE BENS E SERVIÇOS CORRENTES</b>	<b>278.903,03</b>	
<b>0702</b>	<b>SERVIÇOS</b>	<b>250.063,81</b>	
<b>070208</b>	<b>SERVIÇOS SOCIAIS, RECREATIVOS, CULTURAIS E DE DESP</b>	<b>83.163,71</b>	
07020804	Serviços Desportivos	83.163,71	
<b>070209</b>	<b>SERVIÇOS ESPECÍFICOS DAS AUTARQUIAS</b>	<b>36.212,02</b>	
07020904	Trabalhos por Conta de Particulares	1.841,41	
07020905	Cemitérios	34.370,61	
070299	OUTROS	130.688,08	
<b>0703</b>	<b>RENDAS</b>	<b>28.839,22</b>	
070301	HABITAÇÕES	28.839,22	
<b>08</b>	<b>OUTRAS RECEITAS CORRENTES</b>	<b>45.419,57</b>	
<b>0801</b>	<b>OUTRAS</b>	<b>45.419,57</b>	
<b>080199</b>	<b>OUTRAS</b>	<b>45.419,57</b>	
08019999	Diversas	45.419,57	
<b>09</b>	<b>VENDA DE BENS DE INVESTIMENTO</b>	<b>532.858,66</b>	
<b>0901</b>	<b>TERRENOS</b>	<b>532.260,66</b>	
090106	ADMINISTRAÇÃO PÚBLICA- ADMINISTRAÇÃO LOCAL- CONTIN	532.260,66	
<b>0904</b>	<b>OUTROS BENS DE INVESTIMENTO</b>	<b>598,00</b>	
<b>090401</b>	<b>SOCIEDADES E QUASE-SOCIEDADES NÃO FINANCEIRAS</b>	<b>598,00</b>	

**FLUXOS DE CAIXA**

ENTIDADE CMN  
 PERÍODO 2018/01/01 A 2018/12/31

Município da Nazaré

ANO 2018  
 Pág. 2

R E C E B I M E N T O S			
09040101	Equipamento de Transporte		598,00
<b>10</b>	<b>TRANSFERÊNCIAS DE CAPITAL</b>		<b>644.941,88</b>
<b>1001</b>	<b>SOCIEDADES E QUASE-SOCIEDADES NÃO FINANCEIRAS</b>		<b>7.406,03</b>
<b>100101</b>	<b>PÚBLICAS</b>		<b>7.406,03</b>
10010199	Outras		7.406,03
<b>1003</b>	<b>ADMINISTRAÇÃO CENTRAL</b>		<b>637.535,85</b>
<b>100301</b>	<b>ESTADO</b>		<b>300.165,00</b>
10030101	Fundo de Equilíbrio Financeiro		300.165,00
<b>100307</b>	<b>ESTADO- PARTICIPAÇÃO COMUNITÁRIA EM PROJECTOS CO-</b>		<b>337.370,85</b>
10030701	FEDER		337.370,85
<b>12</b>	<b>PASSIVOS FINANCEIROS</b>		<b>10.553.507,66</b>
<b>1205</b>	<b>EMPRÉSTIMOS A CURTO PRAZO</b>		<b>600.000,00</b>
120502	SOCIEDADES FINANCEIRAS		600.000,00
<b>1206</b>	<b>EMPRÉSTIMOS A MÉDIO E LONGO PRAZOS</b>		<b>9.953.507,66</b>
120603	ADMINISTRAÇÃO PÚBLICA- ADMINISTRAÇÃO CENTRAL- ESTA		9.953.507,66
<b>TOTAL DAS RECEITA CORRENTES.....</b>			<b>12.494.226,51</b>
<b>TOTAL DAS RECEITA DE CAPITAL.....</b>			<b>11.731.308,20</b>
<b>TOTAL DE OUTRAS RECEITAS .....</b>			
<b>OPERAÇÕES DE TESOURARIA. ....</b>			<b>948.453,88</b>
<b>TOTAL .....</b>			<b>28.666.923,83</b>

P A G A M E N T O S			
<b>DESPESAS ORÇAMENTAIS .....</b>			<b>24.033.709,67</b>
<b>01</b>	<b>DESPESAS COM O PESSOAL</b>		<b>3.294.430,91</b>
<b>0101</b>	<b>REMUNERAÇÕES CERTAS E PERMANENTES</b>		<b>2.481.397,05</b>
010101	TITULARES DE ORGÃOS DE SOBERANIA E MEMBROS DE ÓRGÃ		190.265,02
<b>010104</b>	<b>PESSOAL DOS QUADROS- REGIME DE CONTRATO INDIVIDUAL</b>		<b>1.520.411,57</b>
01010401	PESSOAL EM FUNÇÕES A TEMPO INDETERMINADO		1.439.337,82
01010402	ALTERAÇÕES OBRIGATÓRIAS DE POSICIONAMENTO REMUNERA		21.443,92
01010404	RECRUTAMENTO DE PESSOAL PARA NOVOS POSTOS DE TRABA		59.629,83
<b>010106</b>	<b>PESSOAL CONTRATADO A TERMO</b>		<b>122.799,70</b>
01010601	PESSOAL EM FUNÇÕES A TERMO RESOLUTIVO		68.764,48
01010604	RECRUTAMENTO DE PESSOAL PARA NOVOS POSTOS DE TRABA		54.035,22
010107	PESSOAL EM REGIME DE TAREFA OU AVENÇA		13.874,40
010108	PESSOAL AGUARDANDO APOSENTAÇÃO		1.282,70
010109	PESSOAL EM QUALQUER OUTRA SITUAÇÃO		48.081,60
010111	REPRESENTAÇÃO		42.728,76
010112	SUPLEMENTOS E PRÉMIOS		1.981,76
010113	SUBSÍDIO DE REFEIÇÃO		179.346,08
010114	SUBSÍDIOS		296.666,25
010115	REMUNERAÇÕES POR DOENÇA E MATERNIDADE / PATERNIDAD		63.959,21
<b>0102</b>	<b>ABONOS VARIÁVEIS OU EVENTUAIS</b>		<b>169.527,06</b>
010202	HORAS EXTRAORDINÁRIAS		54.003,03
010204	AJUDAS DE CUSTO		58.988,21
010205	ABONO PARA FALHAS		6.686,40
010206	FORMAÇÃO		140,00
010211	SUBSÍDIO DE TURNO		19.434,03
010212	INDEMNIZAÇÕES POR CESSAÇÃO DE FUNÇÕES		6.409,09
<b>010213</b>	<b>OUTROS SUPLEMENTOS E PRÉMIOS</b>		<b>23.866,30</b>
01021302	OUTROS		23.866,30
<b>0103</b>	<b>SEGURANÇA SOCIAL</b>		<b>643.506,80</b>
010302	OUTROS ENCARGOS COM A SAÚDE		20.436,86
010303	SUBSÍDIO FAMILIAR A CRIANÇAS E JOVENS		10.429,00
010304	OUTRAS PRESTAÇÕES FAMILIARES		5.478,60
<b>010305</b>	<b>CONTRIBUIÇÕES PARA A SEGURANÇA SOCIAL</b>		<b>592.865,66</b>
01030501	Assistência na Doença dos Funcionários Públicos		23.504,24
<b>01030502</b>	<b>Segurança Social dos Funcionários Públicos</b>		<b>569.361,42</b>

**FLUXOS DE CAIXA**

ENTIDADE CMN  
PERÍODO 2018/01/01 A 2018/12/31

Município da Nazaré

ANO 2018  
Pág. 3

**PAGAMENTOS**

0103050201	Caixa Geral de Aposentações	297.107,56
0103050202	Segurança Social- Regime Geral	272.253,86
010306	ACIDENTES EM SERVIÇOS E DOENÇAS PROFISSIONAIS	11.530,40
<b>010310</b>	<b>OUTRAS DESPESAS DE SEGURANÇA SOCIAL</b>	<b>2.766,28</b>
01031001	EVENTUALIDADE MATERNIDADE, PATERNIDADE E ADOÇÃO	2.766,28
<b>02</b>	<b>AQUISIÇÃO DE BENS E SERVIÇOS</b>	<b>4.288.364,09</b>
<b>0201</b>	<b>AQUISIÇÃO DE BENS</b>	<b>477.561,26</b>
020101	MATÉRIAS-PRIMAS E SUBSIDIÁRIAS	9.197,46
<b>020102</b>	<b>COMBUSTÍVEIS E LUBRIFICANTES</b>	<b>227.438,21</b>
02010201	Gasolina	7.717,70
02010202	Gasóleo	46.813,34
02010203	Gás	172.816,97
02010299	Outros	90,20
020104	LIMPEZA E HIGIENE	17.844,21
020107	VESTUÁRIO E ARTIGOS PESSOAIS	6.151,70
020108	MATERIAL DE ESCRITÓRIO	42.823,08
020109	PRODUTOS QUÍMICOS E FARMACÊUTICOS	3.075,19
020115	PRÉMIOS, CONDECORAÇÕES E OFERTAS	14.588,31
020117	FERRAMENTAS E UTENSÍLIOS	11.325,29
020121	OUTROS BENS	145.117,81
<b>0202</b>	<b>AQUISIÇÃO DE SERVIÇOS</b>	<b>3.810.802,83</b>
020201	ENCARGOS DAS INSTALAÇÕES	354.427,05
020202	LIMPEZA E HIGIENE	171.129,41
020203	CONSERVAÇÃO DE BENS	75.441,97
020204	LOCAÇÃO DE EDIFÍCIOS	15.083,22
020208	LOCAÇÃO DE OUTROS BENS	885,05
020209	COMUNICAÇÕES	38.579,74
020210	TRANSPORTES	146.093,60
020212	SEGUROS	13.289,43
020213	DESLOCAÇÕES E ESTADAS	2.784,91
020214	ESTUDOS, PARECERES, PROJECTOS E CONSULTADORIA	232.260,58
020215	FORMAÇÃO	3.856,40
020216	SEMINÁRIOS, EXPOSIÇÕES E SIMILARES	35,00
020217	PUBLICIDADE	22.377,46
020218	VIGILÂNCIA E SEGURANÇA	32.700,80
020220	OUTROS TRABALHOS ESPECIALIZADOS	1.997.901,76
020224	ENCARGOS DE COBRANÇA DE RECEITAS	167.868,55
020225	OUTROS SERVIÇOS	536.087,90
<b>03</b>	<b>JUROS E OUTROS ENCARGOS</b>	<b>1.401.683,31</b>
<b>0301</b>	<b>JUROS DA DÍVIDA PÚBLICA</b>	<b>12.418,25</b>
<b>030103</b>	<b>SOCIEDADES FINANCEIRAS- BANCOS E OUTRAS INSTITUIÇ</b>	<b>12.418,25</b>
03010301	Empréstimos de Curto Prazo	2.694,79
03010302	Empréstimos de Médio e Longo Prazos	9.723,46
<b>0303</b>	<b>JUROS DE LOCAÇÃO FINANCEIRA</b>	<b>82,88</b>
030303	EDIFÍCIOS	82,88
<b>0305</b>	<b>OUTROS JUROS</b>	<b>1.374.530,22</b>
030502	OUTROS	1.374.530,22
<b>0306</b>	<b>OUTROS ENCARGOS FINANCEIROS</b>	<b>14.651,96</b>
030601	OUTROS ENCARGOS FINANCEIROS	14.651,96
<b>04</b>	<b>TRANSFERÊNCIAS CORRENTES</b>	<b>472.203,14</b>
<b>0405</b>	<b>ADMINISTRAÇÃO LOCAL</b>	<b>109.000,00</b>
<b>040501</b>	<b>CONTINENTE</b>	<b>109.000,00</b>
04050102	FREGUESIAS	109.000,00
<b>0407</b>	<b>INSTITUIÇÕES SEM FINS LUCRATIVOS</b>	<b>322.620,51</b>
040701	INSTITUIÇÕES SEM FINS LUCRATIVOS	322.620,51
<b>0408</b>	<b>FAMÍLIAS</b>	<b>40.582,63</b>
040802	OUTRAS	40.582,63
<b>05</b>	<b>SUBSÍDIOS</b>	<b>825.450,00</b>
<b>0501</b>	<b>SOCIEDADES E QUASE-SOCIEDADES NÃO FINANCEIRAS</b>	<b>825.450,00</b>
<b>050101</b>	<b>PÚBLICAS</b>	<b>825.450,00</b>
05010101	Empresas Públicas Municipais e Intermunicipais	825.450,00
<b>06</b>	<b>OUTRAS DESPESAS CORRENTES</b>	<b>527.494,61</b>
<b>0602</b>	<b>DIVERSAS</b>	<b>527.494,61</b>

**FLUXOS DE CAIXA**

ENTIDADE CMN  
PERÍODO 2018/01/01 A 2018/12/31

Município da Nazaré

ANO 2018  
Pág. 4

**PAGAMENTOS**

<b>060203</b>	<b>OUTRAS</b>	<b>527.494,61</b>
06020302	IVA Pago	211,38
06020305	Outras	527.283,23
<b>07</b>	<b>AQUISIÇÃO DE BENS DE CAPITAL</b>	<b>2.295.950,44</b>
<b>0701</b>	<b>INVESTIMENTOS</b>	<b>1.960.077,90</b>
070101	TERRENOS	25.000,00
<b>070102</b>	<b>HABITAÇÕES</b>	<b>11.413,27</b>
07010201	Construção	11.198,02
07010203	Reparação e Beneficiação	215,25
<b>070103</b>	<b>EDIFÍCIOS</b>	<b>220.443,76</b>
07010303	Mercados e Instalação de Fiscalização Sanitária	17.822,70
07010305	Escolas	202.621,06
<b>070104</b>	<b>CONSTRUÇÕES DIVERSAS</b>	<b>1.125.886,65</b>
07010401	Viadutos, Arruamentos e Obras Complementares	450.547,20
07010403	Estações de Tratamento de Águas Residuais	73.101,85
07010404	Iluminação Pública	24.846,00
07010405	Parques e Jardins	15.647,56
07010406	Instalações Desportivas e Recreativas	97.881,40
07010409	Sinalização e Trânsito	3.959,40
07010413	Outros	459.903,24
<b>070106</b>	<b>MATERIAL DE TRANSPORTES</b>	<b>29.624,14</b>
07010602	Outro	29.624,14
070107	EQUIPAMENTO DE INFORMÁTICA	31.687,26
070108	SOFTWARE INFORMÁTICO	40.108,33
070109	EQUIPAMENTO ADMINISTRATIVO	116.579,57
<b>070110</b>	<b>EQUIPAMENTO BÁSICO</b>	<b>189.329,94</b>
07011002	Outro	189.329,94
070115	OUTROS INVESTIMENTOS	170.004,98
<b>0702</b>	<b>LOCAÇÃO FINANCEIRA</b>	<b>33.439,84</b>
070203	EDIFÍCIOS- LOCAÇÃO FINANCEIRA	33.439,84
<b>0703</b>	<b>BENS DE DOMÍNIO PÚBLICO</b>	<b>302.432,70</b>
<b>070302</b>	<b>EDIFÍCIOS</b>	<b>44.043,00</b>
07030207	OUTROS	44.043,00
<b>070303</b>	<b>OUTRAS CONSTRUÇÕES E INFRAESTRUTURAS</b>	<b>160.046,81</b>
07030301	VIADUTOS ARRUAMENTOS E OBRAS COMPLEMENTARES	160.046,81
070305	BENS DE PATRIMÔNIO HISTÓRICO, ARTÍSTICO E CULTURAL	98.342,89
<b>08</b>	<b>TRANSFERÊNCIAS DE CAPITAL</b>	<b>116.892,40</b>
<b>0805</b>	<b>ADMINISTRAÇÃO LOCAL</b>	<b>81.143,22</b>
<b>080501</b>	<b>CONTINENTE</b>	<b>81.143,22</b>
08050102	FREGUESIAS	81.143,22
<b>0807</b>	<b>INSTITUIÇÕES SEM FINS LUCRATIVOS</b>	<b>35.749,18</b>
080701	INSTITUIÇÕES SEM FINS LUCRATIVOS	35.749,18
<b>09</b>	<b>ACTIVOS FINANCEIROS</b>	<b>62.008,50</b>
<b>0908</b>	<b>UNIDADES DE PARTICIPAÇÃO</b>	<b>62.008,50</b>
090802	SOCIEDADES E QUASE SOCIEDADES NÃO FINANCEIRAS- PÚB	62.008,50
<b>10</b>	<b>PASSIVOS FINANCEIROS</b>	<b>10.749.232,27</b>
<b>1005</b>	<b>EMPRÉSTIMOS A CURTO PRAZO</b>	<b>600.000,00</b>
100503	SOCIEDADES FINANCEIRAS- BANCOS E OUTRAS INSTITUIÇÃO	600.000,00
<b>1006</b>	<b>EMPRÉSTIMOS A MÉDIO E LONGO PRAZOS</b>	<b>10.149.232,27</b>
100603	SOCIEDADES FINANCEIRAS- BANCOS E OUTRAS INSTITUIÇÃO	195.724,61

**FLUXOS DE CAIXA**

ENTIDADE CMN  
 PERÍODO 2018/01/01 A 2018/12/31

Município da Nazaré

ANO 2018  
 Pág. 5

<b>PAGAMENTOS</b>			
100605	ADMINISTRAÇÃO PÚBLICA CENTRAL- ESTADO		9.953.507,66
	TOTAL DAS DESPESAS CORRENTES .....		10.809.626,06
	TOTAL DAS DESPESAS DE CAPITAL .....		13.224.083,61
	OPERAÇÕES DE TESOURARIA .....		877.901,96
	SALDO PARA A GERÊNCIA SEGUINTE .....		3.755.312,20
	EXECUÇÃO ORÇAMENTAL .....		2.984.824,07
	OPERAÇÕES DE TESOURARIA .....		770.488,13
	<b>TOTAL</b> .....		<b>28.666.923,83</b>

ORGÃO EXECUTIVO  Em ____ de _____ de ____  _____
--

ORGÃO DELIBERATIVO  Em ____ de _____ de ____  _____
---



**MUNICÍPIO DA NAZARÉ**  
**PRESTAÇÃO DE CONTAS – EXERCÍCIO ECONÓMICO DE 2018**

***9.6. Operações de tesouraria***

São consideradas como operações de tesouraria as cobranças que os serviços autárquicos realizam para terceiros.

Este mapa apresenta o movimento das operações de tesouraria devidamente desagregadas, devendo ser articulado com o mapa de fluxos de caixa.

(Ver mapa folha seguinte)



ENTIDADE		OPERAÇÕES DE TESOUREARIA					DATA	ANO	PAGINA
CMN		Período: 2018/01/01 a 2018/12/31					2019/03/27	2018	1
COD. CONTA	TERCEIRO	DESIGNAÇÃO	SALDO DA GERÊNCIA ANTERIOR		MOVIMENTO ANUAL		SALDO PARA A GERÊNCIA SEGUINTE		
			DEVEDOR	CREADOR	DEBITO	CREDITO	DEVEDOR	CREADOR	
24		ESTADO E OUTROS ENTES PÚBLICOS		47.916,79	622.599,91	627.176,02		52.492,90	
24.2		Retenção de impostos sobre rendimentos		18.785,63	284.055,22	288.450,84		23.181,25	
24.2.1		IRS/Trabalho dependente		18.239,04	261.174,04	263.222,00		20.287,00	
24.2.2		IRS/Trabalho independente		424,68	21.404,66	23.750,96		2.770,98	
24.2.4		IRS/Prediais		121,91	1.476,52	1.477,88		123,27	
24.4		Restantes impostos		445,38	445,38				
24.4.1		Imposto de selo		445,38	445,38				
24.4.1.1		Imp.selo-Processos,actos notariais,outros		80,42	80,42				
24.4.1.2		Imp.selo - Licença de uso e porte de arma,outros		342,96	342,96				
24.4.1.3		Imp.selo - Conhecimento		22,00	22,00				
24.5		Contribuições para a Segurança Social		27.891,46	326.380,81	326.853,21		28.363,86	
24.5.1		ADSE		1.345,46	68.063,35	66.717,89			
24.5.1.1		ADSE - Descontos		1.345,46	68.063,35	66.717,89			
24.5.2		Caixa Geral de Aposentações		18.072,35	137.134,63	137.017,87		17.955,59	
24.5.2.1		CGA-DESCONTO DO PESSOAL		10.104,96	137.134,63	137.017,87		9.988,20	
24.5.2.2		CGA- 0,5% desconto Autos-Medicação		7.967,39				7.967,39	
24.5.3		Segurança Social - Regime Geral		8.454,38	120.984,42	122.923,73		10.393,69	
24.5.3.2		Dos Trabalhadores		8.454,38	120.984,42	122.923,73		10.393,69	
24.5.4		Cofres da Previdência		19,27	198,41	193,72		14,58	
24.9		Outras tributações		794,32	11.718,50	11.871,97		947,79	
24.9.3		AMA - Agência Modernização Administrativa			35,78	49,49		13,71	
24.9.4		IMT - Instituto Mobilidade Transportes			1.147,50	1.269,00		121,50	
24.9.6		Tribunais Judiciais		794,32	10.535,22	10.553,48		812,58	
26		OUTROS DEVEDORES E CREDORES	24.828,89	676.848,31	255.302,05	321.277,86		717.995,23	
26.1		Fornecedores de imobilizado		651.004,14	130.897,69	196.501,07		716.607,52	
26.1.5		Cauções/Garantias de Clientes				104.550,00		104.550,00	
26.1.6		Desconto para garantia dos trabalhos		559.963,50	128.200,57	91.951,07		523.714,00	
26.1.7		Cauções recebidas de fornecedores de imobilizado		91.040,64	2.697,12			88.343,52	
26.1.7.43		Civilhal-Novo Pavilhão Gimno. Nazaré		6.469,68				6.469,68	
26.1.7.47		António Brás meira-Cinetatro/Espaço dest. pub.		726,64	726,64				
26.1.7.58		Engil-Const parque estac. Largo Cândido Reis		77.307,66				77.307,66	
26.1.7.59		André & Brás-Bairro Habit social Rio Novo 2ªfase		4,47				4,47	
26.1.7.62		Britagem Fetal-Pavimentação casal Mota		809,25				809,25	
26.1.7.66		COLUM-Caminhos vicinais serra pescaria-Casal Mota		351,18				351,18	
26.1.7.67		Recup. muro junto à rotunda do Calhau		217,87				217,87	
26.1.7.68		Caminhos Vicinais - Matos e Neves		1.779,45				1.779,45	
26.1.7.69		Caminho da Quinta do Campo - Antonio Emilio e filh		790,05	790,05				
26.1.7.70		Constr./ampl./cons. de edif. municip-Tinta e Pesta		1.180,43	1.180,43				
26.1.7.71		Azinheiro, SA- Caminho agrícola Vale Fonte		674,94				674,94	
26.1.7.72		Azinheiro , SA- Pias		729,02				729,02	
26.2		Pessoal		7.314,98	1.991,74	1.991,74		7.314,98	
26.2.9		Outras operações com o pessoal		7.314,98	1.991,74	1.991,74		7.314,98	
26.2.9.01		Do notário privativo do Município		7.314,98				7.314,98	
26.2.9.02		Custas processo execução fiscal			1.991,74	1.991,74			
26.3		Sindicatos		430,14	5.526,98	5.606,71		509,87	
26.3.1		Sindicatos		430,14	5.526,98	5.606,71		509,87	
26.8		Devedores e credores diversos	24.828,89	18.099,05	116.885,64	117.178,34	6.437,14		
26.8.1		Devedores e Credores das Administrações Públicas		674,46	8.201,57	8.238,99		711,88	
26.8.1.01		Devedores das Administrações Públicas		674,46	8.201,57	8.238,99		711,88	
26.8.1.01.9		Outros		674,46	8.201,57	8.238,99		711,88	
26.8.1.01.9.1		Serviços Sociais do Pessoal		622,72	7.573,79	7.609,99		658,92	
26.8.1.01.9.2		ATAM		51,74	627,78	629,00		52,96	
26.8.2		Devedores de transferências p/as autarquias locais		133,53	1.614,06	1.617,96		137,43	
26.8.2.09		Outros Devedores de Transferências		133,53	1.614,06	1.617,96		137,43	
26.8.3		SERVIÇO ESTRANGEIRO E FRONTEIRAS		102,10	708,89	760,06		153,27	
26.8.5		Outras operações de tesouraria não especificadas		17.188,96	104.550,00	105.090,53		17.729,49	
26.8.7		Outras operações de tesouraria não especific. (24)	24.828,89		1.811,12	1.470,80	25.169,21		
TOTAL ...			24.828,89	724.765,10	877.901,96	948.453,88		770.488,13	

Em \_\_\_ de \_\_\_\_\_ de \_\_\_  
\_\_\_\_\_

Em \_\_\_ de \_\_\_\_\_ de \_\_\_  
\_\_\_\_\_



**MUNICIPIO DA NAZARÉ**  
**PRESTAÇÃO DE CONTAS – EXERCÍCIO ECONÓMICO DE 2018**

***9.7. Balancete do Razão***

(Ver mapa folha seguinte)

ENTIDADE		BALANCETE DO RAZÃO DO PLANO DA GERAL				DATA	ANO	PAGINA
CMN		PERÍODO : Janeiro A Dezembro				2019/03/29	2018	1
COD. CONTA	DESIGNAÇÃO	DO PERÍODO		ACUMULADO		SALDO		
		DEBITO	CREDITO	DEBITO	CREDITO	DEVEDOR	CREADOR	
11	CAIXA	30.554.291,55	30.261.940,61	30.554.291,55	30.261.940,61	292.350,94		
12	DEPÓSITOS EM INSTITUIÇÕES FINANCEIRAS	27.090.552,33	23.685.112,07	27.090.552,33	23.685.112,07	3.405.440,26		
13	OUTRAS INSTIITUIÇÕES	57.521,00		57.521,00		57.521,00		
21	CLIENTES/CONTRIBUINTES/UTENTES	21.834.479,35	20.955.137,28	21.834.479,35	20.955.137,28	879.342,07		
22	FORNECEDORES	9.958.333,37	23.843.915,50	9.958.333,37	23.843.915,50		13.885.582,13	
23	EMPRÉSTIMOS OBTIDOS	10.749.232,27	22.277.645,20	10.749.232,27	22.277.645,20		11.528.412,93	
24	ESTADO E OUTROS ENTES PÚBLICOS	916.838,68	1.044.347,03	916.838,68	1.044.347,03		127.508,35	
25	DEVEDORES E CREDORES PELA EXECUÇÃO DO ORÇAMENTO	49.865.587,48	49.865.587,48	49.865.587,48	49.865.587,48			
26	OUTROS DEVEDORES E CREDORES	33.024.958,54	38.183.700,55	33.024.958,54	38.183.700,55		5.158.742,01	
27	ACRÉSCIMOS E DIFERIMENTOS	1.883.764,32	13.245.983,11	1.883.764,32	13.245.983,11		11.362.218,79	
29	PROVISÕES	2.064.824,03	6.474.519,51	2.064.824,03	6.474.519,51		4.409.695,48	
31	COMPRAS	241.248,67	241.248,67	241.248,67	241.248,67			
36	MATÉRIAS PRIMAS,SUBSIDIÁRIAS E DE CONSUMO	329.091,03	225.426,23	329.091,03	225.426,23	103.664,80		
38	REGULARIZAÇÃO DE EXISTÊNCIAS	14.594,32	14.594,32	14.594,32	14.594,32			
41	INVESTIMENTOS FINANCEIROS	850.556,00		850.556,00		850.556,00		
42	IMOBILIZAÇÕES CORPÓREAS	48.950.868,02	1.904.550,91	48.950.868,02	1.904.550,91	47.046.317,11		
43	IMOBILIZAÇÕES INCORPÓREAS	48.337,37		48.337,37		48.337,37		
44	IMOBILIZAÇÕES EM CURSO	7.840.823,67	2.284.793,22	7.840.823,67	2.284.793,22	5.556.030,45		
45	BENS DE DOMÍNIO PÚBLICO	17.875.310,97	150.000,00	17.875.310,97	150.000,00	17.725.310,97		
48	AMORTIZAÇÕES ACUMULADAS	432.442,05	25.097.224,75	432.442,05	25.097.224,75		24.664.782,70	
51	PATRIMÔNIO		12.811.254,78		12.811.254,78		12.811.254,78	
57	RESERVAS		571.949,36		571.949,36		571.949,36	
59	RESULTADOS TRANSITADOS	12.140.274,84	2.486.286,44	12.140.274,84	2.486.286,44	9.653.988,40		
61	CUSTOS DAS MERC. VENDIDAS E DAS MATER. CONSUMIDAS	218.282,45	4,39	218.282,45	4,39	218.278,06		
62	FORNECIMENTOS E SERVIÇOS EXTERNOS	4.209.895,39	763.339,86	4.209.895,39	763.339,86	3.446.555,53		
63	TRANSFER. E SUBSÍDIOS CORRENTES C. PREST.SOCIAIS	2.196.416,17	113.353,12	2.196.416,17	113.353,12	2.083.063,05		
64	CUSTOS COM O PESSOAL	3.766.069,98	445.617,30	3.766.069,98	445.617,30	3.320.452,68		
65	OUTROS CUSTOS E PERDAS OPERACIONAIS	110.567,23	755,57	110.567,23	755,57	109.811,66		
66	AMORTIZAÇÕES DO EXERCÍCIO	1.650.912,10		1.650.912,10		1.650.912,10		
67	PROVISÕES DO EXERCÍCIO	255.365,54		255.365,54		255.365,54		
68	CUSTOS E PERDAS FINANCEIRAS	816.985,20	200.405,81	816.985,20	200.405,81	616.579,39		
69	CUSTOS E PERDAS EXTRAORDINÁRIAS	2.187.954,57	1.643.200,24	2.187.954,57	1.643.200,24	544.754,33		
71	VENDAS E PRESTAÇÃO DE SERVIÇOS	107.066,89	358.755,52	107.066,89	358.755,52		251.688,63	
72	IMPOSTOS E TAXAS	549.589,74	8.430.370,36	549.589,74	8.430.370,36		7.880.780,62	
74	TRANSFERÊNCIAS E SUBSÍDIOS OBTIDOS	15.299,32	4.053.438,25	15.299,32	4.053.438,25		4.038.138,93	
78	PROVEITOS E GANHOS FINANCEIROS	90.724,06	500.131,98	90.724,06	500.131,98		409.407,92	
79	PROVEITOS E GANHOS EXTRAORDINÁRIOS	328.012,66	1.092.481,74	328.012,66	1.092.481,74		764.469,08	
88	RESULTADO LIQUIDO DO EXERCÍCIO	744.444,24	744.444,24	744.444,24	744.444,24			
TOTAL ...		293.971.515,40	293.971.515,40	293.971.515,40	293.971.515,40			



**MUNICÍPIO DA NAZARÉ**  
**PRESTAÇÃO DE CONTAS – EXERCÍCIO ECONÓMICO DE 2018**

**9.8. G.O.P. – *Grandes Opções do Plano***

(Ver mapa folha seguinte)

OBJECTIVO PROGRAMA	DESCRIÇÃO	MONTANTE PREVISTO			MONTANTE EXECUTADO			EXEC. FINAN CEIRA	EXEC. FINAN CEIRA
		ANO	ANOS SEGUINTE	TOTAL	ANOS ANTERIORES	ANO	TOTAL	ANUAL % (a)	GLOBAL % (b)
01.001	Edifícios	2.005.070,00	299.954,12	2.305.024,12		77.698,09	77.698,09	3.88	3.37
01.002	Equipamento e mobiliário	205.728,00		205.728,00		124.819,42	124.819,42	60.67	60.67
01.004	Equipamentos e sistemas informáticos	205.500,00		205.500,00		82.568,25	82.568,25	40.18	40.18
01.005	Viaturas	77.050,00		77.050,00		29.624,14	29.624,14	38.45	38.45
02.001	Habituação social	1.013.758,00	400.000,00	1.413.758,00		11.198,02	11.198,02	1.10	0.79
02.002	Ação social	294.385,00	219.656,00	514.041,00		33.180,42	33.180,42	11.27	6.45
02.004	Protecção civil	108.684,00		108.684,00		43.275,51	43.275,51	39.82	39.82
03.001	EDUCAÇÃO - Ensino Pré-escolar	37.865,00		37.865,00					
03.002	EDUCAÇÃO - Ensino Básico e C+S	658.966,00		658.966,00		212.002,07	212.002,07	32.17	32.17
03.003	EDUCAÇÃO - Centros escolares	2.495.640,00	1.383.550,86	3.879.190,86					
03.005	Maquinaria e Equipamento	70.000,00		70.000,00		39.614,29	39.614,29	56.59	56.59
03.101	FORMAÇÃO - Empreendedorismo	672.176,00		672.176,00		356.600,00	356.600,00	53.05	53.05
03.200	DESPORTO - Apoio ao Movimento Associativo Local	910.096,00		910.096,00		524.217,44	524.217,44	57.60	57.60
03.202	DESPORTO - Construção e gestão de equipamentos desportivos	1.931.112,00	770.000,00	2.701.112,00		138.072,13	138.072,13	7.15	5.11
03.301	CULTURA - Apoio ao Movimento Associativo Local	130.861,00		130.861,00		48.017,43	48.017,43	36.69	36.69
03.303	CULTURA - Construção e gestão de equipamentos culturais	1.060.996,00	600.002,00	1.660.998,00		282.880,32	282.880,32	26.66	17.03
03.305	CULTURA - Actividade de Promoção a Animação Turística Cultural	1,00		1,00					
03.307	CULTURA - Animação de Rua	525.291,00	161.177,00	686.468,00		221.139,94	221.139,94	42.10	32.21
03.308	CULTURA - Biblioteca municipal	138.873,00		138.873,00		820,67	820,67	0.59	0.59
03.312	Outras actividades cívicas e religiosas	25.000,00		25.000,00		19.000,00	19.000,00	76.00	76.00
04.003	MOBILIDADE INTERIORES	65.431,00	45.000,00	110.431,00		12.834,28	12.834,28	19.61	11.62
04.004	MOBILIDADE INTERIORES - Construção e manutenção de arruamentos	5.024.973,00	1.175.000,00	6.199.973,00		478.559,88	478.559,88	9.52	7.72
04.005	Indústria	2.039.228,00		2.039.228,00		170.004,98	170.004,98	8.34	8.34
04.006	Iluminação e infraestruturas eléctricas	180.141,00		180.141,00		24.846,00	24.846,00	13.79	13.79
04.008	Turismo	471.757,00	440.000,00	911.757,00		19.386,15	19.386,15	4.11	2.13
04.014	INFRAESTRUTURAS E SERVIÇOS BÁSICOS - Saneamento	579.134,00	600.000,00	1.179.134,00		73.101,85	73.101,85	12.62	6.20
04.015	EQUIPAMENTOS URBANOS - Mercado Municipal	768.002,00	750.000,00	1.518.002,00		17.822,70	17.822,70	2.32	1.17
04.016	EQUIPAMENTOS URBANOS - Paços do Concelho	868.360,00		868.360,00		444.166,81	444.166,81	51.15	51.15
04.017	Transferências	1.006.500,00		1.006.500,00		471.334,64	471.334,64	46.83	46.83
05.001	Espaços verdes	662.571,00	900.000,00	1.562.571,00		76.603,66	76.603,66	11.56	4.90
05.002	Parques infantis	36.000,00		36.000,00		15.647,56	15.647,56	43.47	43.47
05.003	Resíduos Sólidos	249.423,00		249.423,00		3.886,84	3.886,84	1.56	1.56
05.004	Cemitérios	72.748,00		72.748,00					
TOTAL GERAL .....		24.591.320,00	7.744.339,98	32.335.659,98		4.052.923,49	4.052.923,49	16.48	12.53

## Anotações

a) Execução Financeira Anual = (Executado no Ano \* 100) / Previsto no Ano

b) Execução Financeira Global = (Total Executado \* 100) / (Realizado em Anos Anteriores + Total Previsto)



**MUNICÍPIO DA NAZARÉ**  
**PRESTAÇÃO DE CONTAS – EXERCÍCIO ECONÓMICO DE 2018**

As contas do município da Nazaré referentes ao exercício económico de 2018 estão contempladas em 2 volumes, cujo conteúdo se apresenta no índice a páginas 1 a 3 do presente volume 1.

Nazaré, 02 de abril de 2019

O Presidente da Câmara

Walter Manuel Cavaleiro Chicharro



**MUNICÍPIO DA NAZARÉ**  
**PRESTAÇÃO DE CONTAS – EXERCÍCIO ECONÓMICO DE 2018**

**VOLUME II**

1. RELAÇÃO NOMINAL DOS RESPONSÁVEIS
2. RELAÇÃO DE FUNCIONÁRIOS QUE NA GERÊNCIA RECEBERAM EMOLUMENTOS
3. RESUMO DO ORÇAMENTO 2018
4. RECONCILIAÇÕES BANCÁRIAS
5. ORGANOGRAMA
6. AMORTIZAÇÕES DO EXERCÍCIO
7. MODIFICAÇÕES AO ORÇAMENTO E AO PPI
8. MAPAS DE FUNDO MANEIO
9. CERTIDÕES
10. RELAÇÃO DE FUNCIONÁRIOS EM ACUMULAÇÃO DE FUNÇÕES





**MUNICÍPIO DA NAZARÉ**  
**PRESTAÇÃO DE CONTAS – EXERCÍCIO ECONÓMICO DE 2018**

**1. RELAÇÃO NOMINAL DOS RESPONSÁVEIS**

**RELAÇÃO NOMINAL DOS RESPONSÁVEIS****MUNICÍPIO DA NAZARÉ****GERÊNCIA DE 01 DE JANEIRO A 31 DE DEZEMBRO 2018**

NOME	Situação na entidade	Remuneração líquida auferida	Período de Responsabilidade	Morada
WALTER MANUEL CAVALEIRO CHICHARRO	Presidente	33 810,79 €	01/01/2018 a 31/12/2018	RUA FRANCISCO TEIXEIRA FREIRE, 40 2450-284 NAZARÉ
MANUEL ANTÓNIO ÁGUEDA SEQUEIRA	Vice - Presidente	26 503,25 €	01/01/2018 a 31/12/2018	RUA ANTÓNIO LOPES, 2 - QTA NOVA - FAMILICÃO 2450-017 NAZARÉ
REGINA MARGARIDA AMADA PIEDADE MATOS	Vereadora a tempo inteiro	30 577,69 €	01/01/2018 a 31/12/2018	RUA DOS VALES, LT 3 VALADO DOS FRADES 2450-367 NAZARÉ
ORLANDO JORGE EUSTÁQUIO RODRIGUES	Vereador a tempo inteiro	26 503,25 €	01/01/2018 a 31/12/2018	RUA MARIA DE CARVALHO, 5 - 1º DT CAMARÇÃO, 2450-284 NAZARÉ
SALVADOR PORTUGAL FORMIGA	Vereador a tempo inteiro	27 780,05 €	01/01/2018 a 31/12/2018	RUA DA SERRAÇÃO, ED. BUZINA, B - 1º, PORTA 8, 2450-501 NAZARÉ
ANTÓNIO GORDINHO TRINDADE	Vereador	-	01/01/2018 a 31/12/2018	RUA MOUZINHO DE ALBUQUERQUE 213-2ºESQ. 2450 NAZARÉ
ALBERTO MADAÍL DA SILVA BELO	Vereador	-	01/01/2018 a 31/12/2018	RUA PEDRO HOMEM DE MELO, 12, 2450 NAZARÉ

O Dirigente responsável pela área Administrativa e/ou Financeira.

**Assinatura,**



**MUNICÍPIO DA NAZARÉ**  
**PRESTAÇÃO DE CONTAS – EXERCÍCIO ECONÓMICO DE 2018**

**2. RELAÇÃO DE FUNCIONÁRIOS QUE NA GERÊNCIA  
RECEBERAM EMOLUMENTOS**

**RELAÇÃO DE FUNCIONÁRIOS QUE NA GERENCIA RECEBERAM PARTICIPAÇÃO EMOLUMENTAR E/OU CUSTAS EXECUÇÕES FISCAIS**

**MUNICÍPIO DA NAZARÉ**

**GERÊNCIA DE 01 DE JANEIRO A 31 DE DEZEMBRO DE 2018**

NOME	CATEGORIA	REMUNERAÇÃO BASE AUFERIDA (1)	CUSTAS DE EXECUÇÕES			
			EMOLUMENTOS (2)	FISCAIS (3)	SUB-TOTAL (4)= (2)+(3)	TOTAL (5)=(1)+(4)
Helena Isabel Custódio Pisco Pola Piló	Chefe da Divisão Administrativa e Financeira	2 613,84 €	0,00 €	1 387,24 €	1 387,24 €	4 001,08 €
Ricardo Jorge Mauricio Caneco	Técnico Superior	1 201,48 €	0,00 €	594,52 €	594,52 €	1 796,00 €

O Dirigente responsável pela área administrativa e / ou pessoal

Assinatura, \_\_\_\_\_

O Membro do executivo responsável pela área / pelouro de pessoal / recursos humanos

Assinatura, \_\_\_\_\_



**MUNICÍPIO DA NAZARÉ**  
**PRESTAÇÃO DE CONTAS – EXERCÍCIO ECONÓMICO DE 2018**

**3. RESUMO DO ORÇAMENTO 2018**

R E S U M O   D O   O R Ç A M E N T O

ENTIDADE  Município da Nazaré
-------------------------------------

D O T A Ç Õ E S   I N I C I A I S   D O   A N O   2 0 1 8

RECEITAS	MONTANTE	DESPESAS	MONTANTE
Correntes .....	13.384.982,00	Correntes .....	27.607.131,00
De capital .....	36.959.452,00	De capital .....	22.737.303,00
Total	50.344.434,00	Total	50.344.434,00
Serviços Municipalizados		Serviços Municipalizados	
Total Geral	50.344.434,00	Total Geral	50.344.434,00



**MUNICÍPIO DA NAZARÉ**  
**PRESTAÇÃO DE CONTAS – EXERCÍCIO ECONÓMICO DE 2018**

**4. RECONCILIAÇÕES BANCÁRIAS**

## SÍNTESE DAS RECONCILIAÇÕES BANCÁRIAS

**Designação da entidade** Câmara Municipal da Nazaré / 2018

Instituição Bancária		Saldo em 31-12-2018	Saldo contabilístico	Observações
		a)	b)	c)
Banco	Nº de conta			
CGD	531000759830	221.304,25	<b>79.519,53</b>	1
CGD	531002331330	--	0,00	1
CGD	531025458730	--	0,00	1
CGD	531025772130	--	0,00	1
CGD	531025867130	--	0,00	1
CGD	531026807330	--	0,00	1
CGD	531026808130	6.608,86	<b>12.676,40</b>	1
CGD	531028117730	--	<b>1.385,33</b>	1
BPI	5329441001001	846,78	<b>8.979,55</b>	1
BPI	5329441001002	--	0,00	1
BPI	5329441001003	--	0,00	1
BPI	5329441001004	--	<b>0,00</b>	1
BCP	238150521	0,00	0,00	1
BCP	50118155747	8.893,17	<b>8.893,17</b>	1
BCP	501181557P	--	0,00	1
BCP	50118159045	0,00	0,00	1
BCP	501181590P	--	0,00	1
Montepio Geral	311.10.000130.5	174,87	<b>174,87</b>	1
CA	40173385092	151.079,93	<b>94.136,83</b>	1
CA	40300263302	0,00	<b>0,00</b>	1
CA	40307821287	148,00	<b>148,00</b>	1
CA	43128606717	3,63	<b>0,00</b>	1
Novo Banco	336047090006	8.001,41	<b>3.702,13</b>	1
Novo Banco	00909098939	--	0,00	1
BIC	16837075101.57	565,15	<b>565,15</b>	1
Santander	18471557020	70.143,12	<b>70.143,12</b>	1
<b>TOTAL:</b>		<b>467.769,17</b>	<b>280.324,08</b>	

O Dirigente responsável pela área Administrativa e/ou Financeira

Assinatura.....

O Membro do executivo responsável pela área/ pelouro financeiro

Assinatura.....

Na coluna a) indicar o valor do saldo constante do extracto bancário à data de 31/12/2018.

Na coluna b) a importância constante do Resumo Diário de Tesouraria.

Na coluna c) indicar para cada conta, consoante a situação, um dos seguintes códigos:

- (1) Reconciliação efectuada e justificadas as divergências
- (2) Reconciliação efectuada mas não justificada a divergência de
- (3) Reconciliação não efectuada

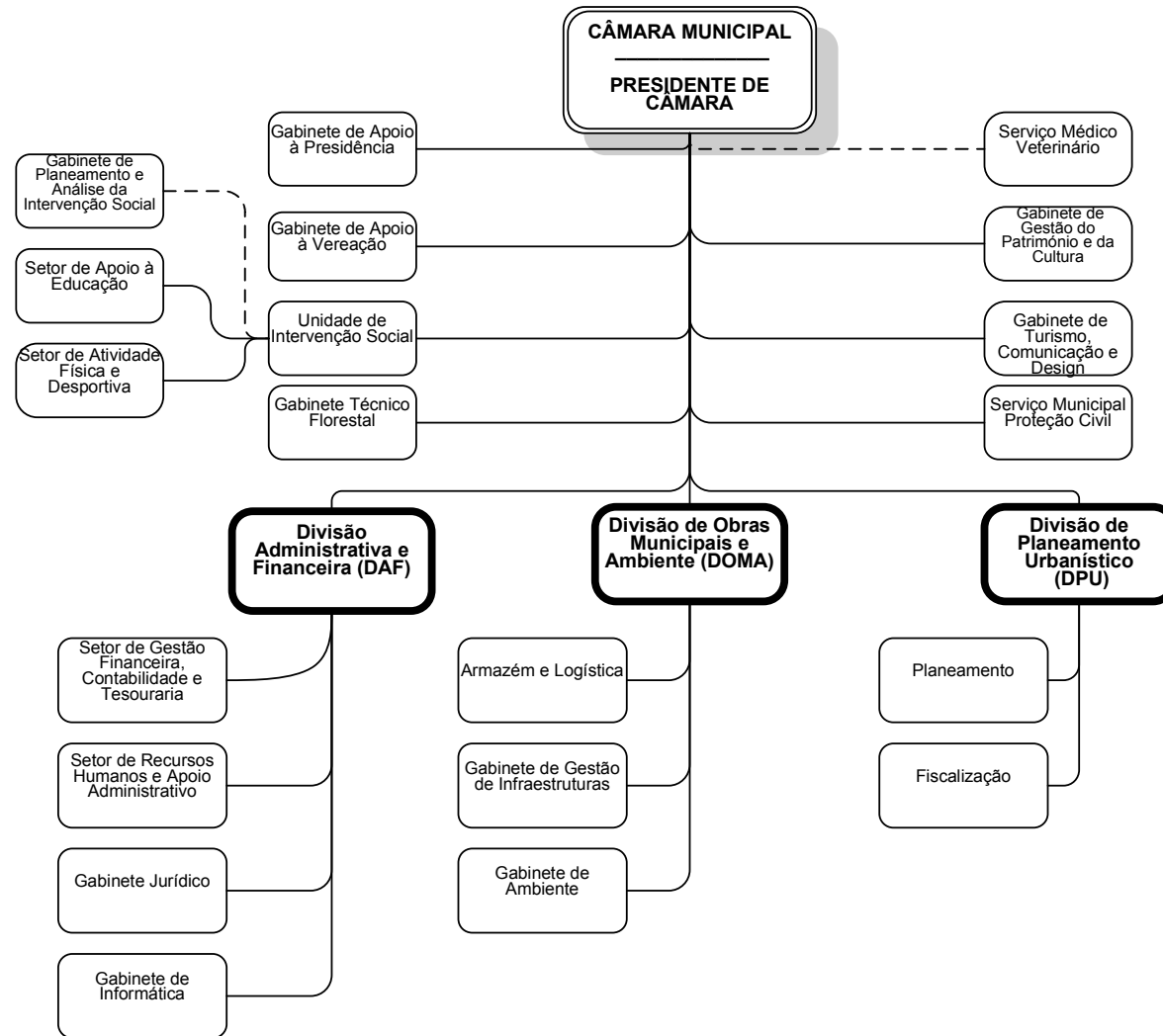




**MUNICÍPIO DA NAZARÉ**  
**PRESTAÇÃO DE CONTAS – EXERCÍCIO ECONÓMICO DE 2018**

**5. ORGANOGRAMA**

## ORGANOGRAMA FUNCIONAL DA CÂMARA MUNICIPAL DE NAZARÉ





**MUNICÍPIO DA NAZARÉ**  
**PRESTAÇÃO DE CONTAS – EXERCÍCIO ECONÓMICO DE 2018**

**6. AMORTIZAÇÕES DO EXERCÍCIO**

ENTIDADE

CMN

## MAPA SÍNTESE DOS BENS INVENTARIADOS

Ano : 2018

Página: 1

CONTA IMOBILIZADO : 41.1.2

- Empresas municipais e intermunicipais

Data de Emissão : 2019/03/22

Classificador Geral				Patrimonio inicial		Acréscimos Patrimoniais				Diminuições Patrimoniais			Patrimonio Final		Variação Patrimonial			
Cl.	Tipo	Ben	Designação	Bruto	Líquido	Aquisições	Reavaliações e outras alterações	Grandes reparações ou beneficiações	Total	Abates	Desvalorizações	Amortizações			Bruto	Líquido	Bruta	Líquida
												Do exercício	Acumuladas	Total				
(1)			(2)	(3)	(4)	(5)	(6)	(7)	(8=5+6+7)	(9)	(10)	(11)	(12)	(13=9+10+11)	(14=3+8-9-10)	(15=14-12)	(16=14-3)	(17=15-4)
999	01	01	IMOBILIZADO INCORPÓREO, INVESTIMENTOS FINANCEIROS, PARTES DE CAPITAL	10.000,00	10.000,00										10.000,00	10.000,00		
Total .....				10.000,00	10.000,00										10.000,00	10.000,00		

ENTIDADE

CMN

## MAPA SÍNTESE DOS BENS INVENTARIADOS

Ano : 2018

Página: 1

CONTA IMOBILIZADO : 41.1.3

- Empresas privadas ou cooperativas

Data de Emissão : 2019/03/22

Classificador Geral				Patrimonio inicial		Acréscimos Patrimoniais				Diminuições Patrimoniais			Patrimonio Final		Variação Patrimonial			
Cl.	Tipo	Ben	Designação	Bruto	Líquido	Aquisições	Reavaliações e outras alterações	Grandes reparações ou beneficiações	Total	Abates	Desvalorizações	Amortizações			Bruto	Líquido	Bruta	Líquida
												Do exercício	Acumuladas	Total				
(1)			(2)	(3)	(4)	(5)	(6)	(7)	(8=5+6+7)	(9)	(10)	(11)	(12)	(13=9+10+11)	(14=3+8-9-10)	(15=14-12)	(16=14-3)	(17=15-4)
999	01	01	IMOBILIZADO INCORPÓREO, INVESTIMENTOS FINANCEIROS, PARTES DE CAPITAL	468.505,00	468.505,00										468.505,00	468.505,00		
Total .....				468.505,00	468.505,00										468.505,00	468.505,00		

ENTIDADE

CMN

## MAPA SÍNTESE DOS BENS INVENTARIADOS

Ano : 2018

Página: 1

CONTA IMOBILIZADO : 41.2.3

- Fundo de Apoio Municipal

Data de Emissão : 2019/03/22

Classificador Geral				Patrimonio inicial		Acréscimos Patrimoniais				Diminuições Patrimoniais			Patrimonio Final		Variação Patrimonial			
Cl.	Tipo	Ben	Designação	Bruto	Líquido	Aquisições	Reavaliações e outras alterações	Grandes reparações ou beneficiações	Total	Abates	Desvalorizações	Amortizações			Bruto	Líquido	Bruta	Líquida
												Do exercício	Acumuladas	Total				
(1)			(2)	(3)	(4)	(5)	(6)	(7)	(8=5+6+7)	(9)	(10)	(11)	(12)	(13=9+10+11)	(14=3+8-9-10)	(15=14-12)	(16=14-3)	(17=15-4)
999	01	01	IMOBILIZADO INCORPÓREO, INVESTIMENTOS FINANCEIROS, PARTES DE CAPITAL	372.051,00	372.051,00										372.051,00	372.051,00		
Total .....				372.051,00	372.051,00										372.051,00	372.051,00		

ENTIDADE

MAPA SÍNTESE DOS BENS INVENTARIADOS

Ano : 2018

CMN

Página: 2

CONTA IMOBILIZADO : 42.1

- Terrenos e recursos naturais

Data de Emissão : 2019/03/22

Classificador Geral				Patrimonio inicial		Acréscimos Patrimoniais				Diminuições Patrimoniais			Patrimonio Final		Variação Patrimonial			
Cl.	Tipo	Ben	Designação	Bruto	Líquido	Aquisições	Reavaliações e outras alterações	Grandes reparações ou melhorias	Total	Abates	Desvalorizações	Amortizações			Bruto	Líquido	Bruta	Líquida
												Do exercício	Acumuladas	Total				
(1)			(2)	(3)	(4)	(5)	(6)	(7)	(8=5+6+7)	(9)	(10)	(11)	(12)	(13=9+10+11)	(14=3+8-9-10)	(15=14-12)	(16=14-3)	(17=15-4)
301	06	01	IMOVEIS URBANOS COM FINALIDADE OPERATIVA (DOMINIO PRIVADO) , TERRENOS INCLUIDOS EM PLANOS DE URB. COM CAPACIDADE CONSTRU. , EM AGLOMERADOS URBANOS	320.162,27	320.162,27					34.590,00				34.590,00	285.572,27	285.572,27	-34.590,00	-34.590,00
301	06	02	IMOVEIS URBANOS COM FINALIDADE OPERATIVA (DOMINIO PRIVADO) , TERRENOS INCLUIDOS EM PLANOS DE URB. COM CAPACIDADE CONSTRU. , EM ZONA DIFERENCIADA DE AGLOMERADO URBANO	603.295,63	603.295,63					90.000,00				90.000,00	513.295,63	513.295,63	-90.000,00	-90.000,00
301	06	99	IMOVEIS URBANOS COM FINALIDADE OPERATIVA (DOMINIO PRIVADO) , TERRENOS INCLUIDOS EM PLANOS DE URB. COM CAPACIDADE CONSTRU. , OUTROS TERRENOS	2.149.263,50	2.149.263,50					1.313.832,29				1.313.832,29	835.431,21	835.431,21	-1.313.832,29	-1313832,29
301	07	02	IMOVEIS URBANOS COM FINALIDADE OPERATIVA (DOMINIO PRIVADO) , TERRENOS SITUADOS DENTRO DO PERIMETRO URBANO , ZONA VERDE OU DE LAZER	24.443,70	24.443,70									24.443,70	24.443,70			
301	07	04	IMOVEIS URBANOS COM FINALIDADE OPERATIVA (DOMINIO PRIVADO) , TERRENOS SITUADOS DENTRO DO PERIMETRO URBANO , DESTINADOS A EQUIPAMENTO PUBLICO	400.864,57	400.864,57									400.864,57	400.864,57			
301	07	99	IMOVEIS URBANOS COM FINALIDADE OPERATIVA (DOMINIO PRIVADO) , TERRENOS SITUADOS DENTRO DO PERIMETRO URBANO , OUTOS TERRENOS	6.417,80	6.417,80					1.854,00				1.854,00	4.563,80	4.563,80	-1.854,00	-1.854,00
302	01	01	IMOVEIS RUSTICOS (DOMINIO PRIVADO) , TERRENOS NÃO INCLUIDOS EM PLANO DE URBANIZAÇÃO , AGRICOLAS	23.037,68	23.037,68									23.037,68	23.037,68			
302	01	06	IMOVEIS RUSTICOS (DOMINIO PRIVADO) , TERRENOS NÃO INCLUIDOS EM PLANO DE URBANIZAÇÃO , ESPAÇO DE PROTEÇÃO OU LAZER	5.786,32	5.786,32									5.786,32	5.786,32			
302	01	99	IMOVEIS RUSTICOS (DOMINIO PRIVADO) , TERRENOS NÃO INCLUIDOS EM PLANO DE URBANIZAÇÃO , SOLO PARA OUTROS FINS	10.834,23	10.834,23	70.000,00			70.000,00					80.834,23	80.834,23	70.000,00	70.000,00	
402	01	99	IMOVEIS RUSTICOS (DOMINIO PUBLICO) , TERRENOS NÃO INCLUIDOS EM PLANO DE URBANIZAÇÃO , SOLO PARA OUTROS FINS			14.425,20			14.425,20					14.425,20	14.425,20	14.425,20	14.425,20	
Total .....				3.544.105,70	3.544.105,70	84.425,20			84.425,20	1.440.276,29				1.440.276,29	2.188.254,61	2.188.254,61	-1.355.851,09	-1.355.851,09

ENTIDADE

MAPA SÍNTESE DOS BENS INVENTARIADOS

Ano : 2018

CMN

Página: 3

CONTA IMOBILIZADO : 42.2.1

- Edifícios

Data de Emissão : 2019/03/22

Classificador Geral				Patrimonio inicial		Acréscimos Patrimoniais				Diminuições Patrimoniais			Patrimonio Final		Variação Patrimonial			
Cl.	Tipo	Ben	Designação			Aquisições	Reavaliações e outras alterações	Grandes reparações ou melhorias	Total	Abates	Desvalorizações	Amortizações		Bruto	Líquido	Bruta	Líquida	
				Do exercício	Acumuladas							Total						
(1)			(2)	(3)	(4)	(5)	(6)	(7)	(8=5+6+7)	(9)	(10)	(11)	(12)	(13=9+10+11)	(14=3+8-9-10)	(15=14-12)	(16=14-3)	(17=15-4)
106	01	99	EQUIPAMENTO E MATERIAL RECREATIVO, DESPORTIVO, EDUCAÇÃO, CULTU, EQUIPAMENTO RECREATIVO, EDUCAÇÃO FÍSICA E DESPORTO, MOBILIAR., OUTRO EQUIPAMENTO ESPECÍFICO	960,19								960,19		960,19				
112	04	01	EQUIPAMENTO SINALIZAÇÃO, ALARME, INCENDIOS E SEGURANÇA., EQUIPAMENTO MARÍTIMO DE SALVAMENTO E SEGURANÇA, APARELHOS DE SALVAMENTO	1.383,75	830,25							276,76	830,26	276,76	1.383,75	553,49		-276,76
301	01	02	IMOVEIS URBANOS COM FINALIDADE OPERATIVA (DOMINIO PRIVADO), HABITAÇÕES, HABITAÇÕES SOCIAIS	2.854.135,99	2.451.781,65					28.605,05		36.072,74	428.057,75	64.677,79	2.825.530,94	2.397.473,19	-28.605,05	-54.308,46
301	01	99	IMOVEIS URBANOS COM FINALIDADE OPERATIVA (DOMINIO PRIVADO), HABITAÇÕES, OUTRAS	133.647,14	52.776,52							6.682,37	87.552,99	6.682,37	133.647,14	46.094,15		-6.682,37
301	02	01	IMOVEIS URBANOS COM FINALIDADE OPERATIVA (DOMINIO PRIVADO), EDIFICAÇÕES PARA SERVIÇOS, INSTALAÇÃO DE SERVIÇOS DE NATUREZA ADMINISTRATIVA	11.676,30	1.109,66							110,96	10.677,60	110,96	11.676,30	998,70		-110,96
301	02	02	IMOVEIS URBANOS COM FINALIDADE OPERATIVA (DOMINIO PRIVADO), EDIFICAÇÕES PARA SERVIÇOS, INSTALAÇÃO DE SERVIÇOS DE NATUREZA CULTURAL	2.233.040,18	1.893.980,61							29.609,82	368.669,39	29.609,82	2.233.040,18	1.864.370,79		-29.609,82
301	02	03	IMOVEIS URBANOS COM FINALIDADE OPERATIVA (DOMINIO PRIVADO), EDIFICAÇÕES PARA SERVIÇOS, INSTALAÇÃO DE SERVIÇOS DE NATUREZA SOCIAL	5.321,10	2.660,55							266,06	2.926,61	266,06	5.321,10	2.394,49		-266,06
301	02	04	IMOVEIS URBANOS COM FINALIDADE OPERATIVA (DOMINIO PRIVADO), EDIFICAÇÕES PARA SERVIÇOS, INSTALAÇÃO DE SERVIÇOS DE NATUREZA ESCOLAR	3.880.756,45	3.445.006,20	400.660,57		2.332,08	402.992,65			-33.884,85	401.865,40	-33.884,85	4.283.749,10	3.881.883,70	402.992,65	436.877,50
301	02	99	IMOVEIS URBANOS COM FINALIDADE OPERATIVA (DOMINIO PRIVADO), EDIFICAÇÕES PARA SERVIÇOS, OUTROS EDIFÍCIOS PARA O SECTOR DOS SERVIÇOS	855.421,90	688.161,69	2.589,49			2.589,49			16.511,43	183.771,64	16.511,43	858.011,39	674.239,75	2.589,49	-13.921,94
301	03	02	IMOVEIS URBANOS COM FINALIDADE OPERATIVA (DOMINIO PRIVADO), EDIFICAÇÕES COM FINS INDUSTRIAIS, INSTALAÇÃO DE SERVIÇOS DO SECTOR DA AGRICULTURA	2.381,59										2.381,59			-2.381,59	
301	04	02	IMOVEIS URBANOS COM FINALIDADE OPERATIVA (DOMINIO PRIVADO), CONSTRUÇÕES DIVERSAS, COMPLEXOS DESPORTIVOS	2.238.630,79	1.878.872,66	158.682,00			158.682,00			35.258,52	395.016,65	35.258,52	2.397.312,79	2.002.296,14	158.682,00	123.423,48
301	04	99	IMOVEIS URBANOS COM FINALIDADE OPERATIVA (DOMINIO PRIVADO), CONSTRUÇÕES DIVERSAS, OUTRAS CONSTRUÇÕES	219.133,44	119.601,06							10.735,69	110.268,07	10.735,69	219.133,44	108.865,37		-10.735,69
301	08	04	IMOVEIS URBANOS COM FINALIDADE OPERATIVA (DOMINIO PRIVADO), COM FINALIDADE SOCIO-CULTURAL, MUSEUS			109.342,89			109.342,89			455,60	455,60	455,60	109.342,89	108.887,29	109.342,89	108.887,29
Total .....				12.436.488,82	10.534.780,85	671.274,95		2.332,08	673.607,03	30.986,64		102.095,10	1.991.052,15	133.081,74	13.079.109,21	11.088.057,06	642.620,39	553.276,21

ENTIDADE

MAPA SÍNTESE DOS BENS INVENTARIADOS

Ano : 2018

CMN

Página: 4

CONTA IMOBILIZADO : 42.2.1

- Edifícios

Data de Emissão : 2019/03/22

Classificador Geral				Patrimonio inicial		Acréscimos Patrimoniais				Diminuições Patrimoniais			Patrimonio Final		Variação Patrimonial			
Cl.	Tipo	Ben	Designação			Aquisições	Reavaliações e outras alterações	Grandes reparações ou beneficiações	Total	Abates	Desvalorizações	Amortizações			Bruto	Líquido	Bruta	Líquida
				Do exercício	Acumuladas							Total						
(1)			(2)	(3)	(4)	(5)	(6)	(7)	(8=5+6+7)	(9)	(10)	(11)	(12)	(13=9+10+11)	(14=3+8-9-10)	(15=14-12)	(16=14-3)	(17=15-4)
301	08	08	IMOVEIS URBANOS COM FINALIDADE OPERATIVA (DOMINIO PRIVADO) , COM FINALIDADE SOCIO-CULTURAL , IMOVEIS SITUADOS EM ZONA DE PROTECÇÃO	2.060,53	1.416,61							25,76	669,68	25,76	2.060,53	1.390,85		-25,76
301	08	99	IMOVEIS URBANOS COM FINALIDADE OPERATIVA (DOMINIO PRIVADO) , COM FINALIDADE SOCIO-CULTURAL , OUTROS IMOV. DE RELEVANCIA HISTORICA E CULTURAL	502,66	408,41							6,28	100,53	6,28	502,66	402,13		-6,28
401	02	05	IMOVEIS URBANOS COM FINALIDADE OPERATIVA (DOMINIO PUBLICO) , EDIFICAÇÕES PARA SERVIÇOS , INSTALAÇÃO DE SERVIÇOS DE NATUREZA HOSPITALAR			44.043,00			44.043,00	44.043,00				44.043,00				
401	05	01	IMOVEIS URBANOS COM FINALIDADE OPERATIVA (DOMINIO PUBLICO) , INFRA-ESTRUTURAS , RODOVIARIAS	285.844,18	285.458,57			6.544,42	6.544,42			4.688,85	5.074,46	4.688,85	292.388,60	287.314,14	6.544,42	1.855,57
Total .....				12.724.896,19	10.822.064,44	715.317,95		8.876,50	724.194,45	75.029,64		106.815,99	1.996.896,82	181.845,63	13.374.061,00	11.377.164,18	649.164,81	555.099,74

ENTIDADE

MAPA SÍNTESE DOS BENS INVENTARIADOS

Ano : 2018

CMN

Página: 4

CONTA IMOBILIZADO : 42.2.2

- Outras construções

Data de Emissão : 2019/03/22

Classificador Geral				Patrimonio inicial		Acréscimos Patrimoniais				Diminuições Patrimoniais			Patrimonio Final		Variação Patrimonial			
Cl.	Tipo	Ben	Designação			Aquisições	Reavaliações e outras alterações	Grandes reparações ou beneficiações	Total	Abates	Desvalorizações	Amortizações			Bruto	Líquido	Bruta	Líquida
				Do exercício	Acumuladas							Total						
(1)			(2)	(3)	(4)	(5)	(6)	(7)	(8=5+6+7)	(9)	(10)	(11)	(12)	(13=9+10+11)	(14=3+8-9-10)	(15=14-12)	(16=14-3)	(17=15-4)
106	01	99	EQUIPAMENTO E MATERIAL RECREATIVO, DESPORTIVO, EDUCACAO, CULTU , EQUIPAMENTO RECREATIVO, EDUCACÃO FÍSICA E DESPORTO, MOBILIAR. , OUTRO EQUIPAMENTO ESPECÍFICO	50.550,56	37.447,51							5.354,11	18.457,16	5.354,11	50.550,56	32.093,40		-5.354,11
107	01	99	EQUIPAMENTO DE CONFORTO, HIGIENE E DE UTILIZACAO COMUM, MOBILIÁRIO E EQUIPAMENTO COMUM (EXCLUI MOBILIÁRIO DE ESCRI.) , OUTRO MOBILIÁRIO E EQUIPAMENTO	6.027,00	2.260,13							753,38	4.520,25	753,38	6.027,00	1.506,75		-753,38
107	02	20	EQUIPAMENTO DE CONFORTO, HIGIENE E DE UTILIZACAO COMUM, ARTIGOS E UTENSILIOS DE DECORACÃO E CONFORTO , VASOS	22.326,49									22.326,49		22.326,49			
Total .....				78.904,05	39.707,64							6.107,49	45.303,90	6.107,49	78.904,05	33.600,15		-6.107,49

ENTIDADE

CMN

## MAPA SÍNTESE DOS BENS INVENTARIADOS

Ano : 2018

Página: 5

CONTA IMOBILIZADO : 42.2.2

- Outras construções

Data de Emissão : 2019/03/22

Classificador Geral				Patrimonio inicial		Acréscimos Patrimoniais				Diminuições Patrimoniais			Patrimonio Final		Variação Patrimonial			
Cl.	Tipo	Ben	Designação			Aquisições	Reavaliações e outras alterações	Grandes reparações ou melhorias	Total	Abates	Desvalorizações	Amortizações			Bruto	Líquido	Bruta	Líquida
				Do exercício	Acumuladas							Total						
(1)			(2)	(3)	(4)	(5)	(6)	(7)	(8=5+6+7)	(9)	(10)	(11)	(12)	(13=9+10+11)	(14=3+8-9-10)	(15=14-12)	(16=14-3)	(17=15-4)
107	04	09	EQUIPAMENTO DE CONFORTO, HIGIENE E DE UTILIZACAO COMUM , EQUIP. DE AR CONDICIONADO E DE CIRCULACAO DE AR , PORTAS ISOTERMICAS	4.364,91	1.636,84							545,62	3.273,69	545,62	4.364,91	1.091,22		-545,62
107	09	03	EQUIPAMENTO DE CONFORTO, HIGIENE E DE UTILIZACAO COMUM , EQUIPAMENTO SANITARIO , BEBEDOUROS	231,46	19,29							19,29	231,46	19,29	231,46			-19,29
107	10	99	EQUIPAMENTO DE CONFORTO, HIGIENE E DE UTILIZACAO COMUM , EQUIPAMENTO DE ALFAIATARIA E CHAPELARIA , OUTRAS MAQUINAS E APARELHOS DE USO ESPECIFICO	4.674,00	1.752,75							584,25	3.505,50	584,25	4.674,00	1.168,50		-584,25
108	01	99	EQUIPAMENTO DE TRANSPORTE (EXCLUI VEICULOS AUTOMOVEIS) , MATERIAL BOLANTE OU DE TRANSPORTE , OUTRO MATERIAL E EQUIPAMENTO DE TRANSPORTES	85.379,73									85.379,73		85.379,73			
110	04	99	EQUIPAMENTO E MATERIAL PARA A INDUSTRIA , CONSTRUÇÕES DE PRÉ-FABRICADOS E EQUIPAMENTO PARA CONST.CIVIL , OUTROS EQUIPAMENTOS E MATERIAIS UTILIZADOS EM CONSTRUÇÃO CIV	1.235,67		10.441,00			10.441,00			348,03	1.583,70	348,03	11.676,67	10.092,97	10.441,00	10.092,97
111	02	99	EQUIPAMENTO DE OFICINA, FERRAMENTAS E UTENSILIOS , FERRAMENTAS E MAQUINAS-FERRAMENTAS , OUTOS APARELHOS E UTENSILIOS OFICINAIS	13.088,46									13.088,46		13.088,46			
112	03	99	EQUIPAMENTO SINALIZACAO, ALARME, INCENDIOS E SEGURANCA. , SISTEMAS DE SINALIZACAO DE ALARME , OUTRO EQUIPAMENTO DE USO ESPECIFICO	184,50									184,50		184,50			
112	04	04	EQUIPAMENTO SINALIZACAO, ALARME, INCENDIOS E SEGURANCA. , EQUIPAMENTO MARITIMO DE SALVAMENTO E SEGURANCA , REDES DE SALVAMENTO	231,46									231,46		231,46			
112	04	99	EQUIPAMENTO SINALIZACAO, ALARME, INCENDIOS E SEGURANCA. , EQUIPAMENTO MARITIMO DE SALVAMENTO E SEGURANCA , OUTRO EQUIPAMENTO DE USO ESPECIFICO	1.642,20									1.642,20		1.642,20			
117	01	99	ABASTECIMENTO PUBLICO E ÁGUAS RESIDUAIS , ABASTECIMENTO PÚBLICO E ÁGUAS RESIDUAIS , OUTRO EQUIPAMENTO DE USO ESPECIFICO	6.567,30	968,06							802,46	6.401,70	802,46	6.567,30	165,60		-802,46
118	05	04	OUTROS BENS , EQUIPAMENTO PUBLICITARIO , PLACAS DE IDENTIFICACAO	4.142,64	3.162,33							517,84	1.498,15	517,84	4.142,64	2.644,49		-517,84
118	07	99	OUTROS BENS , MAQUINAS, APARELHOS E FERRAMENTAS , MAQUINAS E APARELHOS NAO ESPECIFICADOS	1.324,95									1.324,95		1.324,95			
118	08	04	OUTROS BENS , ELEMENTOS DIVERSOS , TARRAS E VASILHAMES DE MADEIRA	7.383,69	4.182,24							1.476,74	4.678,19	1.476,74	7.383,69	2.705,50		-1.476,74
Total .....				209.355,02	51.429,15	10.441,00			10.441,00			10.401,72	168.327,59	10.401,72	219.796,02	51.468,43	10.441,00	39,28



ENTIDADE

CMN

## MAPA SÍNTESE DOS BENS INVENTARIADOS

Ano : 2018

Página: 6

CONTA IMOBILIZADO : 42.2.2

- Outras construções

Data de Emissão : 2019/03/22

Classificador Geral				Patrimonio inicial		Acréscimos Patrimoniais				Diminuições Patrimoniais			Patrimonio Final		Variação Patrimonial			
Cl.	Tipo	Ben	Designação	Bruto	Líquido	Aquisições	Reavaliações e outras alterações	Grandes reparações ou beneficiações	Total	Abates	Desvalorizações	Amortizações			Bruto	Líquido	Bruta	Líquida
												Do exercício	Acumuladas	Total				
(1)			(2)	(3)	(4)	(5)	(6)	(7)	(8=5+6+7)	(9)	(10)	(11)	(12)	(13=9+10+11)	(14=3+8-9-10)	(15=14-12)	(16=14-3)	(17=15-4)
301	01	02	IMOVEIS URBANOS COM FINALIDADE OPERATIVA (DOMINIO PRIVADO), HABITAÇÕES, HABITAÇÕES SOCIAIS	855.603,00	584.889,80	5.965,50			5.965,50			13.392,92	284.106,12	13.392,92	861.568,50	577.462,38	5.965,50	-7.427,42
301	01	99	IMOVEIS URBANOS COM FINALIDADE OPERATIVA (DOMINIO PRIVADO), HABITAÇÕES, OUTRAS	16.578,06	9.669,34							771,72	7.680,44	771,72	16.578,06	8.897,62		-771,72
301	02	01	IMOVEIS URBANOS COM FINALIDADE OPERATIVA (DOMINIO PRIVADO), EDIFICAÇÕES PARA SERVIÇOS, INSTALAÇÃO DE SERVIÇOS DE NATUREZA ADMINISTRATIVA	7.144,77									7.144,77		7.144,77			
301	02	02	IMOVEIS URBANOS COM FINALIDADE OPERATIVA (DOMINIO PRIVADO), EDIFICAÇÕES PARA SERVIÇOS, INSTALAÇÃO DE SERVIÇOS DE NATUREZA CULTURAL	730.019,54	554.150,24							21.916,30	197.785,60	21.916,30	730.019,54	532.233,94		-21.916,30
301	02	03	IMOVEIS URBANOS COM FINALIDADE OPERATIVA (DOMINIO PRIVADO), EDIFICAÇÕES PARA SERVIÇOS, INSTALAÇÃO DE SERVIÇOS DE NATUREZA SOCIAL	57.542,35	38.121,81							719,28	20.139,82	719,28	57.542,35	37.402,53		-719,28
301	02	04	IMOVEIS URBANOS COM FINALIDADE OPERATIVA (DOMINIO PRIVADO), EDIFICAÇÕES PARA SERVIÇOS, INSTALAÇÃO DE SERVIÇOS DE NATUREZA ESCOLAR	1.374.677,23	910.209,23	93.560,72			93.560,72			23.910,59	488.378,59	23.910,59	1.468.237,95	979.859,36	93.560,72	69.650,13
301	02	99	IMOVEIS URBANOS COM FINALIDADE OPERATIVA (DOMINIO PRIVADO), EDIFICAÇÕES PARA SERVIÇOS, OUTROS EDIFÍCIOS PARA O SECTOR DOS SERVIÇOS	1.763.761,57	1.178.433,77							40.367,17	625.694,97	40.367,17	1.763.761,57	1.138.066,60		-40.367,17
301	03	01	IMOVEIS URBANOS COM FINALIDADE OPERATIVA (DOMINIO PRIVADO), EDIFICAÇÕES COM FINS INDUSTRIAIS, INSTALAÇÃO DE SERVIÇOS DO SECTOR DA INDUSTRIA															
301	04	01	IMOVEIS URBANOS COM FINALIDADE OPERATIVA (DOMINIO PRIVADO), CONSTRUÇÕES DIVERSAS, PARQUES DE VIATURAS	3.026.858,58	1.210.720,02							151.340,00	1.967.478,56	151.340,00	3.026.858,58	1.059.380,02		-151.340,00
301	04	02	IMOVEIS URBANOS COM FINALIDADE OPERATIVA (DOMINIO PRIVADO), CONSTRUÇÕES DIVERSAS, COMPLEXOS DESPORTIVOS	805.510,61	526.794,29							17.190,20	295.906,52	17.190,20	805.510,61	509.604,09		-17.190,20
301	04	03	IMOVEIS URBANOS COM FINALIDADE OPERATIVA (DOMINIO PRIVADO), CONSTRUÇÕES DIVERSAS, PISCINAS	1.553.850,94	1.088.103,99							19.430,42	485.177,37	19.430,42	1.553.850,94	1.068.673,57		-19.430,42
301	04	99	IMOVEIS URBANOS COM FINALIDADE OPERATIVA (DOMINIO PRIVADO), CONSTRUÇÕES DIVERSAS, OUTRAS CONSTRUÇÕES	4.752.037,17	3.381.753,85	128.655,63		7.950,00	136.605,63			136.984,64	1.507.267,96	136.984,64	4.888.642,80	3.381.374,84	136.605,63	-379,01
301	05	01	IMOVEIS URBANOS COM FINALIDADE OPERATIVA (DOMINIO PRIVADO), INFRA-ESTRUTURAS, RODOVIARIAS	1.870.191,75	363.441,44							218.516,76	1.725.267,07	218.516,76	1.870.191,75	144.924,68		-218.516,76
301	05	99	IMOVEIS URBANOS COM FINALIDADE OPERATIVA (DOMINIO PRIVADO), INFRA-ESTRUTURAS, OUTRAS INFRA-ESTRUTURAS	2.045.352,51	1.467.163,42	239.906,57			239.906,57	239.906,57		25.844,72	604.033,81	265.751,29	2.045.352,51	1.441.318,70		-25.844,72
Total .....				19.068.483,10	11.364.880,35	478.529,42		7.950,00	486.479,42	239.906,57		680.786,44	8.384.389,19	920.693,01	19.315.055,95	10.930.666,76	246.572,85	-434.213,59

ENTIDADE

CMN

## MAPA SÍNTESE DOS BENS INVENTARIADOS

Ano : 2018

Página: 7

CONTA IMOBILIZADO : 42.2.2

- Outras construções

Data de Emissão : 2019/03/22

Classificador Geral				Patrimonio inicial		Acréscimos Patrimoniais				Diminuições Patrimoniais			Patrimonio Final		Variação Patrimonial			
Cl.	Tipo	Ben	Designação			Aquisições	Reavaliações e outras alterações	Grandes reparações ou beneficiações	Total	Abates	Desvalorizações	Amortizações			Bruto	Líquido	Bruta	Líquida
				Do exercício	Acumuladas							Total						
(1)			(2)	(3)	(4)	(5)	(6)	(7)	(8=5+6+7)	(9)	(10)	(11)	(12)	(13=9+10+11)	(14=3+8-9-10)	(15=14-12)	(16=14-3)	(17=15-4)
301	07	02	IMOVEIS URBANOS COM FINALIDADE OPERATIVA (DOMINIO PRIVADO) , TERRENOS SITUADOS DENTRO DO PERIMETRO URBANO , ZONA VERDE OU DE LAZER	8.280,96	6.624,76							828,10	2.484,30	828,10	8.280,96	5.796,66		-828,10
301	08	99	IMOVEIS URBANOS COM FINALIDADE OPERATIVA (DOMINIO PRIVADO) , COM FINALIDADE SOCIO-CULTURAL , OUTROS IMOV. DE RELEVANCIA HISTORICA E CULTURAL	3.000.236,01	2.357.395,30							41.250,98	684.091,69	41.250,98	3.000.236,01	2.316.144,32		-41.250,98
303	01	99	OUTROS RECURSOS NATURAIS (DOMINIO PRIVADO) , OUTROS IMOVEIS , OUTROS	7.485,66	3.571,09							68,68	3.983,25	68,68	7.485,66	3.502,41		-68,68
401	02		IMOVEIS URBANOS COM FINALIDADE OPERATIVA (DOMINIO PUBLICO) , EDIFICAÇÕES PARA SERVIÇOS ,	38.160,00	32.436,00							1.908,00	7.632,00	1.908,00	38.160,00	30.528,00		-1.908,00
401	04	99	IMOVEIS URBANOS COM FINALIDADE OPERATIVA (DOMINIO PUBLICO) , CONSTRUÇÕES DIVERSAS , OUTRAS CONSTRUÇÕES	3.669,09	3.530,62							227,74	366,21	227,74	3.669,09	3.302,88		-227,74
401	05	01	IMOVEIS URBANOS COM FINALIDADE OPERATIVA (DOMINIO PUBLICO) , INFRA-ESTRUTURAS , RODOVIARIAS	34.912,69	29.675,79	7.568,40		7.568,40				1.777,18	7.014,08	1.777,18	42.481,09	35.467,01	7.568,40	5.791,22
401	08	11	IMOVEIS URBANOS COM FINALIDADE OPERATIVA (DOMINIO PUBLICO) , COM FINALIDADE SOCIO-CULTURAL , EQUIPAMENTO DESPORTIVO			15.647,56		15.647,56				65,20	65,20	65,20	15.647,56	15.582,36	15.647,56	15.582,36
Total .....				22.161.227,51	13.798.113,91	501.745,38		7.950,00	509.695,38	239.906,57		726.912,32	9.090.025,92	966.818,89	22.431.016,32	13.340.990,40	269.788,81	-457.123,51

ENTIDADE

CMN

## MAPA SÍNTESE DOS BENS INVENTARIADOS

Ano : 2018

Página: 7

CONTA IMOBILIZADO : 42.3.1

- Software

Data de Emissão : 2019/03/22

Classificador Geral				Patrimonio inicial		Acréscimos Patrimoniais				Diminuições Patrimoniais			Patrimonio Final		Variação Patrimonial			
Cl.	Tipo	Ben	Designação			Aquisições	Reavaliações e outras alterações	Grandes reparações ou beneficiações	Total	Abates	Desvalorizações	Amortizações			Bruto	Líquido	Bruta	Líquida
				Do exercício	Acumuladas							Total						
(1)			(2)	(3)	(4)	(5)	(6)	(7)	(8=5+6+7)	(9)	(10)	(11)	(12)	(13=9+10+11)	(14=3+8-9-10)	(15=14-12)	(16=14-3)	(17=15-4)
101	02	03	EQUIPAMENTO INFORMÁTICO , SOFTWARE , SOFTWARE DE APLICAÇÃO	130,35									130,35		130,35			
101	02	99	EQUIPAMENTO INFORMÁTICO , SOFTWARE , OUTROS SOFTWARES	1.099,23									1.099,23		1.099,23			
Total .....				1.229,58									1.229,58		1.229,58			

ENTIDADE

MAPA SÍNTESE DOS BENS INVENTARIADOS

Ano : 2018

CMN

Página: 8

CONTA IMOBILIZADO : 42.3.9

- Outros

Data de Emissão : 2019/03/22

Classificador Geral				Patrimonio inicial		Acréscimos Patrimoniais				Diminuições Patrimoniais				Patrimonio Final		Variação Patrimonial		
Cl.	Tipo	Ben	Designação			Aquisições	Reavaliações e outras alterações	Grandes reparações ou beneficiações	Total	Abates	Desvalorizações	Amortizações			Bruto	Líquido	Bruta	Líquida
				Do exercício	Acumuladas							Total						
(1)			(2)	(3)	(4)	(5)	(6)	(7)	(8=5+6+7)	(9)	(10)	(11)	(12)	(13=9+10+11)	(14=3+8-9-10)	(15=14-12)	(16=14-3)	(17=15-4)
101	01	01	EQUIPAMENTO INFORMÁTICO, HARDWARE, BASTIDORES (armário)	3.110,71									3.110,71		3.110,71			
101	01	02	EQUIPAMENTO INFORMÁTICO, HARDWARE, COMPUTADORES	10.180,44		2.330,27			2.330,27	720,74		1.083,83	10.543,53	1.804,57	11.789,97	1.246,44	1.609,53	1.246,44
101	01	04	EQUIPAMENTO INFORMÁTICO, HARDWARE, EQUIPAMENTO DE SWITCHING	1.349,93	1.209,31							337,48	478,10	337,48	1.349,93	871,83		-337,48
101	01	07	EQUIPAMENTO INFORMÁTICO, HARDWARE, IMPRESSORAS	1.240,22						879,21			361,01	879,21	361,01		-879,21	
101	01	08	EQUIPAMENTO INFORMÁTICO, HARDWARE, LEITORES DE CD-ROM	279,98	139,98							70,00	210,00	70,00	279,98	69,98		-70,00
101	01	12	EQUIPAMENTO INFORMÁTICO, HARDWARE, MODEMS	258,53									258,53		258,53			
101	01	13	EQUIPAMENTO INFORMÁTICO, HARDWARE, MONITORES	528,69									528,69		528,69			
101	01	15	EQUIPAMENTO INFORMÁTICO, HARDWARE, OUTROS PERIFÉRICOS	74,83	5,72							5,72	74,83	5,72	74,83			-5,72
101	01	18	EQUIPAMENTO INFORMÁTICO, HARDWARE, PROJECTORES DE IMAGEM DE ECRÃ( Data display )	15.185,14	5.875,81	51.741,18			51.741,18			10.553,43	19.862,76	10.553,43	66.926,32	47.063,56	51.741,18	41.187,75
101	01	19	EQUIPAMENTO INFORMÁTICO, HARDWARE, ROUTER	39,98									39,98		39,98			
101	01	21	EQUIPAMENTO INFORMÁTICO, HARDWARE, TECLADOS	39,95									39,95		39,95			
101	01	22	EQUIPAMENTO INFORMÁTICO, HARDWARE, TERMINAIS	696,12									696,12		696,12			
101	01	25	EQUIPAMENTO INFORMÁTICO, HARDWARE, UNIDADES CENTRAIS DE PROCESSAMENTO	680,10									680,10		680,10			
101	01	26	EQUIPAMENTO INFORMÁTICO, HARDWARE, UNIDADES DE CONTROLO	8.780,69	3.577,77							1.487,03	6.689,95	1.487,03	8.780,69	2.090,74		-1.487,03
101	01	27	EQUIPAMENTO INFORMÁTICO, HARDWARE, UNIDADES DE DISCO	708,17									708,17		708,17			
101	01	99	EQUIPAMENTO INFORMÁTICO, HARDWARE, Outro equipamento informatico	29.069,46	851,86							247,37	28.464,97	247,37	29.069,46	604,49		-247,37
102	01	08	EQUIPAMENTO DE TELECOMUNICAÇÕES, EQUIP.TELECOM. E SISTEMAS INTERCOM. DE DIF. SONORA, EQUIPAMENTO DE REGISTO E REPRODUÇÃO DE SOM	11.513,64	8.208,76							1.439,20	4.744,08	1.439,20	11.513,64	6.769,56		-1.439,20
102	01	12	EQUIPAMENTO DE TELECOMUNICAÇÕES, EQUIP.TELECOM. E SISTEMAS INTERCOM. DE DIF. SONORA, TELECOPIADORES (fax)	233,29									233,29		233,29			
102	01	13	EQUIPAMENTO DE TELECOMUNICAÇÕES, EQUIP.TELECOM. E SISTEMAS INTERCOM. DE DIF. SONORA, TELEFONES	387,50									387,50		387,50			
102	01	14	EQUIPAMENTO DE TELECOMUNICAÇÕES, EQUIP.TELECOM. E SISTEMAS INTERCOM. DE DIF. SONORA, TELEMÓVEIS	541,20									541,20		541,20			
Total .....				84.898,57	19.869,21	54.071,45			54.071,45	1.599,95		15.224,06	78.653,47	16.824,01	137.370,07	58.716,60	52.471,50	38.847,39

ENTIDADE

MAPA SÍNTESE DOS BENS INVENTARIADOS

Ano : 2018

CMN

CONTA IMOBILIZADO : 42.3.9

- Outros

Página: 9

Data de Emissão : 2019/03/22

Classificador Geral				Patrimonio inicial		Acréscimos Patrimoniais				Diminuições Patrimoniais				Patrimonio Final		Variação Patrimonial		
Cl.	Tipo	Ben	Designação			Aquisições	Reavaliações e outras alterações	Grandes reparações ou melhorias	Total	Abates	Desvalorizações	Amortizações			Bruto	Líquido	Bruta	Líquida
				Do exercício	Acumuladas							Total						
(1)			(2)	(3)	(4)	(5)	(6)	(7)	(8=5+6+7)	(9)	(10)	(11)	(12)	(13=9+10+11)	(14=3+8-9-10)	(15=14-12)	(16=14-3)	(17=15-4)
102	01	17	EQUIPAMENTO DE TELECOMUNICAÇÕES , EQUIP.TELECOM. E SISTEMAS INTERCOM. DE DIF. SONORA , TERMINAL DE RÁDIO PORTÁTIL	14.479,06								14.479,06		14.479,06				
102	01	99	EQUIPAMENTO DE TELECOMUNICAÇÕES , EQUIP.TELECOM. E SISTEMAS INTERCOM. DE DIF. SONORA , Outro material, aparelhos, utens. e instal. de uso específico	18.691,04	208,22							208,22	18.691,04	208,22	18.691,04			-208,22
103	01	01	EQUIPAMENTO E MATERIAL DE ESCRITÓRIO E DE REPROGRAFIA , MOBILIÁRIO , Armários	15.651,92	471,25	630,00			630,00			159,88	15.340,55	159,88	16.281,92	941,37	630,00	470,12
103	01	02	EQUIPAMENTO E MATERIAL DE ESCRITÓRIO E DE REPROGRAFIA , MOBILIÁRIO , Bancos	714,90									714,90		714,90			
103	01	03	EQUIPAMENTO E MATERIAL DE ESCRITÓRIO E DE REPROGRAFIA , MOBILIÁRIO , Biombo	3.643,01									3.643,01		3.643,01			
103	01	04	EQUIPAMENTO E MATERIAL DE ESCRITÓRIO E DE REPROGRAFIA , MOBILIÁRIO , Blocos de gavetas	1.500,00	1.453,12							187,50	234,38	187,50	1.500,00	1.265,62		-187,50
103	01	05	EQUIPAMENTO E MATERIAL DE ESCRITÓRIO E DE REPROGRAFIA , MOBILIÁRIO , Cadeiras	167.241,47	441,70	450,00			450,00			454,70	167.254,47	454,70	167.691,47	437,00	450,00	-4,70
103	01	06	EQUIPAMENTO E MATERIAL DE ESCRITÓRIO E DE REPROGRAFIA , MOBILIÁRIO , Cofres	1.574,40	1.492,40							196,80	278,80	196,80	1.574,40	1.295,60		-196,80
103	01	08	EQUIPAMENTO E MATERIAL DE ESCRITÓRIO E DE REPROGRAFIA , MOBILIÁRIO , Estantes	13.895,72	620,00	2.503,82			2.503,82			303,81	13.579,53	303,81	16.399,54	2.820,01	2.503,82	2.200,01
103	01	09	EQUIPAMENTO E MATERIAL DE ESCRITÓRIO E DE REPROGRAFIA , MOBILIÁRIO , Ficheiros	725,09									725,09		725,09			
103	01	10	EQUIPAMENTO E MATERIAL DE ESCRITÓRIO E DE REPROGRAFIA , MOBILIÁRIO , Mesas	13.964,39									13.964,39		13.964,39			
103	01	11	EQUIPAMENTO E MATERIAL DE ESCRITÓRIO E DE REPROGRAFIA , MOBILIÁRIO , Placards	4.864,94									4.864,94		4.864,94			
103	01	12	EQUIPAMENTO E MATERIAL DE ESCRITÓRIO E DE REPROGRAFIA , MOBILIÁRIO , Secretárias	5.958,49	1.556,26	3.200,00			3.200,00			368,95	4.771,18	368,95	9.158,49	4.387,31	3.200,00	2.831,05
103	01	13	EQUIPAMENTO E MATERIAL DE ESCRITÓRIO E DE REPROGRAFIA , MOBILIÁRIO , Sofas	3.324,16									3.324,16		3.324,16			
103	01	99	EQUIPAMENTO E MATERIAL DE ESCRITÓRIO E DE REPROGRAFIA , MOBILIÁRIO , Outro mobiliário	245.012,52	56.089,49	2.987,77			2.987,77			27.798,52	216.721,55	27.798,52	248.000,29	31.278,74	2.987,77	-24.810,75
103	02	01	EQUIPAMENTO E MATERIAL DE ESCRITÓRIO E DE REPROGRAFIA , MÁQUINAS DE ESCRITÓRIO , AGRAFADORES	136,24									136,24		136,24			
103	02	04	EQUIPAMENTO E MATERIAL DE ESCRITÓRIO E DE REPROGRAFIA , MÁQUINAS DE ESCRITÓRIO , DE CALCULAR	62,30									62,30		62,30			
103	02	06	EQUIPAMENTO E MATERIAL DE ESCRITÓRIO E DE REPROGRAFIA , MÁQUINAS DE ESCRITÓRIO , DE ESCREVER	966,27									966,27		966,27			
103	02	11	EQUIPAMENTO E MATERIAL DE ESCRITÓRIO E DE REPROGRAFIA , MÁQUINAS DE ESCRITÓRIO , OUTRAS MÁQUINAS E APARELHOS	1.407,19	313,59	553,50			553,50			248,78	1.342,38	248,78	1.960,69	618,31	553,50	304,72
Total .....				598.711,68	82.515,24	64.396,54			64.396,54	1.599,95		45.151,22	559.747,71	46.751,17	661.508,27	101.760,56	62.796,59	19.245,32

ENTIDADE

MAPA SÍNTESE DOS BENS INVENTARIADOS

Ano : 2018

CMN

Página: 10

CONTA IMOBILIZADO : 42.3.9

- Outros

Data de Emissão : 2019/03/22

Classificador Geral				Patrimonio inicial		Acréscimos Patrimoniais				Diminuições Patrimoniais				Patrimonio Final		Variação Patrimonial		
Cl.	Tipo	Ben	Designação	Bruto	Líquido	Aquisições	Reavaliações e outras alterações	Grandes reparações ou melhorias	Total	Abates	Desvalorizações	Amortizações			Bruto	Líquido	Bruta	Líquida
												Do exercício	Acumuladas	Total				
(1)			(2)	(3)	(4)	(5)	(6)	(7)	(8=5+6+7)	(9)	(10)	(11)	(12)	(13=9+10+11)	(14=3+8-9-10)	(15=14-12)	(16=14-3)	(17=15-4)
103	02	99	EQUIPAMENTO E MATERIAL DE ESCRITORIO E DE REPROGRAFIA , MAQUINAS DE ESCRITORIO , Outro equipamento de material de escritorio	6.421,41									6.421,41		6.421,41			
103	03	01	EQUIPAMENTO E MATERIAL DE ESCRITORIO E DE REPROGRAFIA , EQUIPAMENTO DE REPROGRAFIA , Fotocopiadoras															
103	03	03	EQUIPAMENTO E MATERIAL DE ESCRITORIO E DE REPROGRAFIA , EQUIPAMENTO DE REPROGRAFIA , Guilhotinas	119,05									119,05		119,05			
103	03	99	EQUIPAMENTO E MATERIAL DE ESCRITORIO E DE REPROGRAFIA , EQUIPAMENTO DE REPROGRAFIA , Outro equipameto de reprografia															
104	01	10	EQUIPAMENTO PARA INVESTIGACAO, DE MEDIDA E DE UTILIZACAO TEC , EQUIP.MATERIAL DE LABORATORIO , Estufas	537,03									537,03		537,03			
104	01	99	EQUIPAMENTO PARA INVESTIGACAO, DE MEDIDA E DE UTILIZACAO TEC , EQUIP.MATERIAL DE LABORATORIO , Outro equipamento e material de laboratorio	8.060,98	7.407,01							1.097,34	1.751,31	1.097,34	8.060,98	6.309,67		-1.097,34
104	02	04	EQUIPAMENTO PARA INVESTIGACAO, DE MEDIDA E DE UTILIZACAO TEC , EQUIP. ENSAIO PROPRIEDADES FISICAS , Dinamometros	139,15									139,15		139,15			
104	03	13	EQUIPAMENTO PARA INVESTIGACAO, DE MEDIDA E DE UTILIZACAO TEC , EQUIPAMENTO DE MEDIDA DO FLUXO LIQUIDOS/GASES DO MOV. MECANI , AMPERIMETROS	107,25									107,25		107,25			
104	03	21	EQUIPAMENTO PARA INVESTIGACAO, DE MEDIDA E DE UTILIZACAO TEC , EQUIPAMENTO DE MEDIDA DO FLUXO LIQUIDOS/GASES DO MOV. MECANI , MULTIMETROS	74,64									74,64		74,64			
104	03	99	EQUIPAMENTO PARA INVESTIGACAO, DE MEDIDA E DE UTILIZACAO TEC , EQUIPAMENTO DE MEDIDA DO FLUXO LIQUIDOS/GASES DO MOV. MECANI , OUTROS EQUIPAMENTOS E APARELHOS(MEDIDA/ENSAIO)	13.855,29									13.855,29		13.855,29			
104	04	01	EQUIPAMENTO PARA INVESTIGACAO, DE MEDIDA E DE UTILIZACAO TEC , EQUIPAMENTO DE ANALISE QUIMICA , AGITADORES	2.138,98									2.138,98		2.138,98			
104	04	03	EQUIPAMENTO PARA INVESTIGACAO, DE MEDIDA E DE UTILIZACAO TEC , EQUIPAMENTO DE ANALISE QUIMICA , APARELHOS PARA ANALISE QUIMICA	5.974,11									5.974,11		5.974,11			
104	05	06	EQUIPAMENTO PARA INVESTIGACAO, DE MEDIDA E DE UTILIZACAO TEC , INSTRUMENTOS ASTRONOMICOS METEOROLOGICOS GEOPISICOS , DESUMIFICADORES	522,00									522,00		522,00			
Total .....				636.661,57	89.922,25	64.396,54			64.396,54	1.599,95		46.248,56	591.387,93	47.848,51	699.458,16	108.070,23	62.796,59	18.147,98

ENTIDADE

MAPA SÍNTESE DOS BENS INVENTARIADOS

Ano : 2018

CMN

Página: 11

CONTA IMOBILIZADO : 42.3.9

- Outros

Data de Emissão : 2019/03/22

Classificador Geral				Patrimonio inicial		Acréscimos Patrimoniais				Diminuições Patrimoniais			Patrimonio Final		Variação Patrimonial			
Cl.	Tipo	Ben	Designação			Aquisições	Reavaliações e outras alterações	Grandes reparações ou melhorias	Total	Abates	Desvalorizações	Amortizações		Bruto	Líquido	Bruta	Líquida	
				Do exercício	Acumuladas							Total						
(1)			(2)	(3)	(4)	(5)	(6)	(7)	(8=5+6+7)	(9)	(10)	(11)	(12)	(13=9+10+11)	(14=3+8-9-10)	(15=14-12)	(16=14-3)	(17=15-4)
104	05	99	EQUIPAMENTO PARA INVESTIGACAO, DE MEDIDA E DE UTILIZACAO TEC , INSTRUMENTOS ASTRONOMICOS METEOROLOGICOS GEOFISICOS , OUTROS INSTRUMENTOS DE USO ESPECIFICO	21.418,43									21.418,43		21.418,43			
104	06	03	EQUIPAMENTO PARA INVESTIGACAO, DE MEDIDA E DE UTILIZACAO TEC , INSTRUMENTOS OPTICOS E EQUIPAMENTO FOTOGRAFICO E CINEMATOGRA , BINÓCULOS	464,53									464,53		464,53			
104	06	18	EQUIPAMENTO PARA INVESTIGACAO, DE MEDIDA E DE UTILIZACAO TEC , INSTRUMENTOS OPTICOS E EQUIPAMENTO FOTOGRAFICO E CINEMATOGRA , MÁQUINAS DE FIMAR	1.276,00									1.276,00		1.276,00			
104	06	19	EQUIPAMENTO PARA INVESTIGACAO, DE MEDIDA E DE UTILIZACAO TEC , INSTRUMENTOS OPTICOS E EQUIPAMENTO FOTOGRAFICO E CINEMATOGRA , MÁQUINAS FOTOGRAFICAS	782,02	677,75							156,40	260,67	156,40	782,02	521,35		-156,40
104	06	24	EQUIPAMENTO PARA INVESTIGACAO, DE MEDIDA E DE UTILIZACAO TEC , INSTRUMENTOS OPTICOS E EQUIPAMENTO FOTOGRAFICO E CINEMATOGRA , REBOBINADORES	1.287,46									1.287,46		1.287,46			
104	06	26	EQUIPAMENTO PARA INVESTIGACAO, DE MEDIDA E DE UTILIZACAO TEC , INSTRUMENTOS OPTICOS E EQUIPAMENTO FOTOGRAFICO E CINEMATOGRA , TELESCÓPIOS	588,73									588,73		588,73			
104	06	27	EQUIPAMENTO PARA INVESTIGACAO, DE MEDIDA E DE UTILIZACAO TEC , INSTRUMENTOS OPTICOS E EQUIPAMENTO FOTOGRAFICO E CINEMATOGRA , TRIPÉS	142,07	35,52							35,52	142,07	35,52	142,07			-35,52
104	06	99	EQUIPAMENTO PARA INVESTIGACAO, DE MEDIDA E DE UTILIZACAO TEC , INSTRUMENTOS OPTICOS E EQUIPAMENTO FOTOGRAFICO E CINEMATOGRA , OUTRO EQUIPAMENTO E MATERIAL DE USO ESPECIFICO	15.541,72					355,70				15.186,02	355,70	15.186,02			-355,70
104	08	03	EQUIPAMENTO PARA INVESTIGACAO, DE MEDIDA E DE UTILIZACAO TEC , INSTRUMENTOS PARA MEDIDA DO TEMPO , CRONOMETROS	52,65									52,65		52,65			
104	08	06	EQUIPAMENTO PARA INVESTIGACAO, DE MEDIDA E DE UTILIZACAO TEC , INSTRUMENTOS PARA MEDIDA DO TEMPO , RELÓGIOS	6.374,68	417,32							83,46	6.040,82	83,46	6.374,68	333,66		-83,46
104	08	99	EQUIPAMENTO PARA INVESTIGACAO, DE MEDIDA E DE UTILIZACAO TEC , INSTRUMENTOS PARA MEDIDA DO TEMPO , OUTROS INSTRUMENTOS DE USO ESPECIFICO	1.669,00									1.669,00		1.669,00			
104	09	01	EQUIPAMENTO PARA INVESTIGACAO, DE MEDIDA E DE UTILIZACAO TEC , INSTRUMENTOS DE PESAGEM , BALANÇAS	576,29									576,29		576,29			
Total .....				686.835,15	91.052,84	64.396,54			64.396,54	1.855,65		46.523,94	640.350,60	48.479,59	749.276,04	108.925,44	62.440,89	17.872,60

ENTIDADE

CMN

## MAPA SÍNTESE DOS BENS INVENTARIADOS

Ano : 2018

Página: 12

CONTA IMOBILIZADO : 42.3.9

- Outros

Data de Emissão : 2019/03/22

Classificador Geral				Patrimonio inicial		Acréscimos Patrimoniais				Diminuições Patrimoniais			Patrimonio Final		Variação Patrimonial			
Cl.	Tipo	Ben	Designação	Bruto	Líquido	Aquisições	Reavaliações e outras alterações	Grandes reparações ou beneficiações	Total	Abates	Desvalorizações	Amortizações			Bruto	Líquido	Bruta	Líquida
												Do exercício	Acumuladas	Total				
(1)			(2)	(3)	(4)	(5)	(6)	(7)	(8=5+6+7)	(9)	(10)	(11)	(12)	(13=9+10+11)	(14=3+8-9-10)	(15=14-12)	(16=14-3)	(17=15-4)
105	01	03	EQUIPAMENTO E MATERIAL PARA SERVIÇOS DE SAÚDE, EQUIPAMENTOS E APARELHOS MÉDICO-CIRÚRGICOS, TENSÍOMÉTROS	82,13	41,06							41,06	82,13	41,06	82,13			-41,06
105	01	06	EQUIPAMENTO E MATERIAL PARA SERVIÇOS DE SAÚDE, EQUIPAMENTOS E APARELHOS MÉDICO-CIRÚRGICOS, DESFRIBILHADORES	3.871,68	2.934,71							669,70	1.606,67	669,70	3.871,68	2.265,01		-669,70
105	01	99	EQUIPAMENTO E MATERIAL PARA SERVIÇOS DE SAÚDE, EQUIPAMENTOS E APARELHOS MÉDICO-CIRÚRGICOS, OUTROS EQUIPAMENTOS E APARELHOS MÉDICO-CIRÚRGICOS	344,40	147,60							49,20	246,00	49,20	344,40	98,40		-49,20
105	04	06	EQUIPAMENTO E MATERIAL PARA SERVIÇOS DE SAÚDE, MOBILIÁRIO HOSPITALAR, MARQUESAS	769,39									769,39		769,39			
105	06	03	EQUIPAMENTO E MATERIAL PARA SERVIÇOS DE SAÚDE, EQUIPAMENTO E MATERIAL PARA SERVIÇOS DE HOTELARIA, MÁQUINAS DE LAVAR LOIÇA	348,00									348,00		348,00			
105	06	06	EQUIPAMENTO E MATERIAL PARA SERVIÇOS DE SAÚDE, EQUIPAMENTO E MATERIAL PARA SERVIÇOS DE HOTELARIA, MOBILIÁRIO DE SERVIÇO DE ALIMENTAÇÃO	2.487,09									2.487,09		2.487,09			
105	06	11	EQUIPAMENTO E MATERIAL PARA SERVIÇOS DE SAÚDE, EQUIPAMENTO E MATERIAL PARA SERVIÇOS DE HOTELARIA, SECADORAS	2.006,88	228,66							76,20	1.854,42	76,20	2.006,88	152,46		-76,20
105	06	15	EQUIPAMENTO E MATERIAL PARA SERVIÇOS DE SAÚDE, EQUIPAMENTO E MATERIAL PARA SERVIÇOS DE HOTELARIA, CLIMATIZADORES	2.427,60									2.427,60		2.427,60			
105	06	19	EQUIPAMENTO E MATERIAL PARA SERVIÇOS DE SAÚDE, EQUIPAMENTO E MATERIAL PARA SERVIÇOS DE HOTELARIA, ASPIRADORES	154,76									154,76		154,76			
105	06	21	EQUIPAMENTO E MATERIAL PARA SERVIÇOS DE SAÚDE, EQUIPAMENTO E MATERIAL PARA SERVIÇOS DE HOTELARIA, ENCERADORAS	2.414,00									2.414,00		2.414,00			
105	06	99	EQUIPAMENTO E MATERIAL PARA SERVIÇOS DE SAÚDE, EQUIPAMENTO E MATERIAL PARA SERVIÇOS DE HOTELARIA, OUTRO EQUIPAMENTO E MATERIAL DE HOTELARIA	1.437,88									1.437,88		1.437,88			
106	01	02	EQUIPAMENTO E MATERIAL RECREATIVO, DESPORTIVO, EDUCAÇÃO, CULTU, EQUIPAMENTO RECREATIVO, EDUCAÇÃO FÍSICA E DESPORTO, MOBILIAR, APARELHOS PARA EXERCÍCIOS (GINÁSTICA)	10.465,38	7.155,00							1.192,52	4.502,90	1.192,52	10.465,38	5.962,48		-1.192,52
106	01	03	EQUIPAMENTO E MATERIAL RECREATIVO, DESPORTIVO, EDUCAÇÃO, CULTU, EQUIPAMENTO RECREATIVO, EDUCAÇÃO FÍSICA E DESPORTO, MOBILIAR, ARMÁRIOS	783,29	626,97							97,92	254,24	97,92	783,29	529,05		-97,92
Total .....				714.427,63	102.186,84	64.396,54			64.396,54	1.955,65		48.650,54	658.935,68	50.606,19	776.868,52	117.932,84	62.440,89	15.746,00

ENTIDADE

MAPA SÍNTESE DOS BENS INVENTARIADOS

Ano : 2018

CMN

Página: 13

CONTA MOBILIZADO : 42.3.9

- Outros

Data de Emissão : 2019/03/22

Classificador Geral				Patrimonio inicial		Acréscimos Patrimoniais				Diminuições Patrimoniais				Patrimonio Final		Variação Patrimonial		
Cl.	Tipo	Ben	Designação			Aquisições	Reavaliações e outras alterações	Grandes reparações ou beneficiações	Total	Abates	Desvalorizações	Amortizações			Bruto	Líquido	Bruta	Líquida
				Do exercício	Acumuladas							Total						
(1)			(2)	(3)	(4)	(5)	(6)	(7)	(8=5+6+7)	(9)	(10)	(11)	(12)	(13=9+10+11)	(14=3+8-9-10)	(15=14-12)	(16=14-3)	(17=15-4)
106	01	04	EQUIPAMENTO E MATERIAL RECREATIVO, DESPORTIVO, EDUCACAO, CULTU , EQUIPAMENTO RECREATIVO, EDUCACAO FÍSICA E DESPORTO, MOBILIAR. , BALIZAS	7.835,08	1.033,20							172,20	6.974,08	172,20	7.835,08	861,00		-172,20
106	01	06	EQUIPAMENTO E MATERIAL RECREATIVO, DESPORTIVO, EDUCACAO, CULTU , EQUIPAMENTO RECREATIVO, EDUCACAO FÍSICA E DESPORTO, MOBILIAR. , BARRAS/TRAVES	1.458,03									1.458,03		1.458,03			
106	01	07	EQUIPAMENTO E MATERIAL RECREATIVO, DESPORTIVO, EDUCACAO, CULTU , EQUIPAMENTO RECREATIVO, EDUCACAO FÍSICA E DESPORTO, MOBILIAR. , BICICLETAS	1.144,80	572,40							286,20	858,60	286,20	1.144,80	286,20		-286,20
106	01	09	EQUIPAMENTO E MATERIAL RECREATIVO, DESPORTIVO, EDUCACAO, CULTU , EQUIPAMENTO RECREATIVO, EDUCACAO FÍSICA E DESPORTO, MOBILIAR. , COLCHÕES DE GINÁSTICA	2.228,86	72,62							72,62	2.228,86	72,62	2.228,86			-72,62
106	01	12	EQUIPAMENTO E MATERIAL RECREATIVO, DESPORTIVO, EDUCACAO, CULTU , EQUIPAMENTO RECREATIVO, EDUCACAO FÍSICA E DESPORTO, MOBILIAR. , HALTERES	2.289,60	1.717,21							286,20	858,59	286,20	2.289,60	1.431,01		-286,20
106	01	15	EQUIPAMENTO E MATERIAL RECREATIVO, DESPORTIVO, EDUCACAO, CULTU , EQUIPAMENTO RECREATIVO, EDUCACAO FÍSICA E DESPORTO, MOBILIAR. , MÓVEIS PARA JARDINS E PISCINAS	34.913,84	249,54							249,54	34.913,84	249,54	34.913,84			-249,54
106	01	18	EQUIPAMENTO E MATERIAL RECREATIVO, DESPORTIVO, EDUCACAO, CULTU , EQUIPAMENTO RECREATIVO, EDUCACAO FÍSICA E DESPORTO, MOBILIAR. , REDES	4.705,06	859,96	274,29			274,29			511,39	4.356,49	511,39	4.979,35	622,86	274,29	-237,10
106	01	99	EQUIPAMENTO E MATERIAL RECREATIVO, DESPORTIVO, EDUCACAO, CULTU , EQUIPAMENTO RECREATIVO, EDUCACAO FÍSICA E DESPORTO, MOBILIAR. , OUTRO EQUIPAMENTO ESPECÍFICO	188.379,03	41.771,95	28.609,11			28.609,11			8.928,91	165.535,99	8.928,91	226.988,14	61.452,15	28.609,11	19.680,20
106	02	03	EQUIPAMENTO E MATERIAL RECREATIVO, DESPORTIVO, EDUCACAO, CULTU , EQUIPAMENTO E DISPOSITIVOS AUXILIARES DE INSTRUÇÃO ESCOLAR , CAIXAS DE SÓLIDOS GEOMÉTRICOS										3.888,41		3.888,41			
106	02	10	EQUIPAMENTO E MATERIAL RECREATIVO, DESPORTIVO, EDUCACAO, CULTU , EQUIPAMENTO E DISPOSITIVOS AUXILIARES DE INSTRUÇÃO ESCOLAR , JOGOS DIDÁCTICOS	3.888,41									3.888,41		3.888,41			
106	02	15	EQUIPAMENTO E MATERIAL RECREATIVO, DESPORTIVO, EDUCACAO, CULTU , EQUIPAMENTO E DISPOSITIVOS AUXILIARES DE INSTRUÇÃO ESCOLAR , QUADROS ESCOLARES	5.436,20									5.436,20		5.436,20			
Total .....				976.706,54	148.463,72	93.279,94			93.279,94	1.955,65		59.157,60	885.444,77	61.113,25	1.068.030,83	182.586,06	91.324,29	34.122,34



ENTIDADE

MAPA SÍNTESE DOS BENS INVENTARIADOS

Ano : 2018

CMN

CONTA IMOBILIZADO : 42.3.9

- Outros

Página: 14

Data de Emissão : 2019/03/22

Classificador Geral				Patrimonio inicial		Acréscimos Patrimoniais				Diminuições Patrimoniais				Patrimonio Final		Variação Patrimonial		
Cl.	Tipo	Ben	Designação			Aquisições	Reavaliações e outras alterações	Grandes reparações ou melhorias	Total	Abates	Desvalorizações	Amortizações			Bruto	Liquido	Bruta	Líquida
				Do exercício	Acumuladas							Total						
(1)			(2)	(3)	(4)	(5)	(6)	(7)	(8=5+6+7)	(9)	(10)	(11)	(12)	(13=9+10+11)	(14=3+8-9-10)	(15=14-12)	(16=14-3)	(17=15-4)
106	02	16	EQUIPAMENTO E MATERIAL RECREATIVO, DESPORTIVO, EDUCACAO, CULTU , EQUIPAMENTO E DISPOSITIVOS AUXILIARES DE INSTRUÇÃO ESCOLAR , QUADROS EXPOSITORES DE MAPAS															
106	02	99	EQUIPAMENTO E MATERIAL RECREATIVO, DESPORTIVO, EDUCACAO, CULTU , EQUIPAMENTO E DISPOSITIVOS AUXILIARES DE INSTRUÇÃO ESCOLAR , OUTRO EQUIPAMENTO E UTENSÍLIOS DE USO ESPECÍFICO	3.659,48	228,78							76,26	3.506,96	76,26	3.659,48	152,52		-76,26
106	03	01	EQUIPAMENTO E MATERIAL RECREATIVO, DESPORTIVO, EDUCACAO, CULTU , EQUIPAMENTO E MATERIAL AUDIO-VISUAL , AMPLIFICADORES	9.417,28	224,72							56,18	9.248,74	56,18	9.417,28	168,54		-56,18
106	03	02	EQUIPAMENTO E MATERIAL RECREATIVO, DESPORTIVO, EDUCACAO, CULTU , EQUIPAMENTO E MATERIAL AUDIO-VISUAL , AUTO-RÁDIOS	347,35									347,35		347,35			
106	03	03	EQUIPAMENTO E MATERIAL RECREATIVO, DESPORTIVO, EDUCACAO, CULTU , EQUIPAMENTO E MATERIAL AUDIO-VISUAL , COLUNAS PARA REPRODUÇÃO DE SOM	26.059,14	4.947,74							870,92	21.982,32	870,92	26.059,14	4.076,82		-870,92
106	03	05	EQUIPAMENTO E MATERIAL RECREATIVO, DESPORTIVO, EDUCACAO, CULTU , EQUIPAMENTO E MATERIAL AUDIO-VISUAL , COMPAC-DISC	548,58									548,58		548,58			
106	03	06	EQUIPAMENTO E MATERIAL RECREATIVO, DESPORTIVO, EDUCACAO, CULTU , EQUIPAMENTO E MATERIAL AUDIO-VISUAL , DISCOS	10.190,88									10.190,88		10.190,88			
106	03	07	EQUIPAMENTO E MATERIAL RECREATIVO, DESPORTIVO, EDUCACAO, CULTU , EQUIPAMENTO E MATERIAL AUDIO-VISUAL , ECRÃS	17.479,04									17.479,04		17.479,04			
106	03	08	EQUIPAMENTO E MATERIAL RECREATIVO, DESPORTIVO, EDUCACAO, CULTU , EQUIPAMENTO E MATERIAL AUDIO-VISUAL , FILMES	11.959,21		36,00		36,00				24,00	11.983,21	24,00	11.995,21	12,00	36,00	12,00
106	03	11	EQUIPAMENTO E MATERIAL RECREATIVO, DESPORTIVO, EDUCACAO, CULTU , EQUIPAMENTO E MATERIAL AUDIO-VISUAL , GRAVADORES/REPRODUTORES	2.227,99						561,58		1.666,41	561,58	1.666,41				-561,58
106	03	12	EQUIPAMENTO E MATERIAL RECREATIVO, DESPORTIVO, EDUCACAO, CULTU , EQUIPAMENTO E MATERIAL AUDIO-VISUAL , MISTURADORES	2.909,68	1.325,62	516,60		516,60				510,76	2.094,82	510,76	3.426,28	1.331,46	516,60	5,84
106	03	14	EQUIPAMENTO E MATERIAL RECREATIVO, DESPORTIVO, EDUCACAO, CULTU , EQUIPAMENTO E MATERIAL AUDIO-VISUAL , PROJECTORES DIVERSOS	28.027,77									28.027,77		28.027,77			
106	03	17	EQUIPAMENTO E MATERIAL RECREATIVO, DESPORTIVO, EDUCACAO, CULTU , EQUIPAMENTO E MATERIAL AUDIO-VISUAL , SISTEMAS DE VÍDEOCASSETES	244,53									244,53		244,53			
Total .....				1.089.777,47	155.190,58	93.832,54		93.832,54		2.517,23		60.695,72	992.765,38	63.212,95	1.181.092,78	188.327,40	91.315,31	33.136,82

ENTIDADE

MAPA SÍNTESE DOS BENS INVENTARIADOS

Ano : 2018

CMN

Página: 15

CONTA IMOBILIZADO : 42.3.9

- Outros

Data de Emissão : 2019/03/22

Classificador Geral				Patrimonio inicial		Acréscimos Patrimoniais				Diminuições Patrimoniais			Patrimonio Final		Variação Patrimonial			
Cl.	Tipo	Ben	Designação			Aquisições	Reavaliações e outras alterações	Grandes reparações ou beneficiações	Total	Abates	Desvalorizações	Amortizações			Bruto	Líquido	Bruta	Líquida
				Do exercício	Acumuladas							Total						
(1)			(2)	(3)	(4)	(5)	(6)	(7)	(8=5+6+7)	(9)	(10)	(11)	(12)	(13=9+10+11)	(14=3+8-9-10)	(15=14-12)	(16=14-3)	(17=15-4)
106	03	18	EQUIPAMENTO E MATERIAL RECREATIVO, DESPORTIVO, EDUCACAO, CULTU , EQUIPAMENTO E MATERIAL AUDIO-VISUAL , TELEVISORES	2.473,06	613,01	523,90			523,90			385,41	2.245,46	385,41	2.996,96	751,50	523,90	138,49
106	03	99	EQUIPAMENTO E MATERIAL RECREATIVO, DESPORTIVO, EDUCACAO, CULTU , EQUIPAMENTO E MATERIAL AUDIO-VISUAL , OUTROS	34.893,87	7.908,93	245,75			245,75			1.889,03	28.873,97	1.889,03	35.139,62	6.265,65	245,75	-1.643,28
106	04	23	EQUIPAMENTO E MATERIAL RECREATIVO, DESPORTIVO, EDUCACAO, CULTU , INSTRUMENTOS MUSICAIS, INCLUINDO EQUIPAMENTO DE ORQUESTRA , ESTANTES PARA PARTITURAS	557,23	120,90							120,90	557,23	120,90	557,23			-120,90
106	04	99	EQUIPAMENTO E MATERIAL RECREATIVO, DESPORTIVO, EDUCACAO, CULTU , INSTRUMENTOS MUSICAIS, INCLUINDO EQUIPAMENTO DE ORQUESTRA , OUTROS INSTRUMENTOS E APARELHOS MUSICAIS	34.707,81	123,21							41,08	34.625,68	41,08	34.707,81	82,13		-41,08
106	05	06	EQUIPAMENTO E MATERIAL RECREATIVO, DESPORTIVO, EDUCACAO, CULTU , LIVROS, PUBLICAÇÕES 3 DOCUMENTOS , LIVROS	62.511,87	61.712,50	14,60			14,60				799,37		62.526,47	61.727,10	14,60	14,60
106	05	99	EQUIPAMENTO E MATERIAL RECREATIVO, DESPORTIVO, EDUCACAO, CULTU , LIVROS, PUBLICAÇÕES 3 DOCUMENTOS , OUTRAS PUBLICAÇÕES E DOCUMENTOS		71,40								71,40		71,40			
106	06	19	EQUIPAMENTO E MATERIAL RECREATIVO, DESPORTIVO, EDUCACAO, CULTU , OBRAS DE ARTE, MÓVEIS ANTGOS, COLEÇÕES E ANTIQUIDADES , OBJECTOS DE ARTE (NÃO INCLUI ART. ECLESIASTICOS NAT. CULTURAL)	3.432,73	3.432,73										3.432,73	3.432,73		
106	06	25	EQUIPAMENTO E MATERIAL RECREATIVO, DESPORTIVO, EDUCACAO, CULTU , OBRAS DE ARTE, MÓVEIS ANTGOS, COLEÇÕES E ANTIQUIDADES , QUADROS															
107	01	02	EQUIPAMENTO DE CONFORTO, HIGIENE E DE UTILIZACAO COMUM , MOBILIÁRIO E EQUIPAMENTO COMUM (EXCLUI MIBILIÁRIO DE ESCRI. ) , ARMÁRIOS	5.195,31	2.488,75							418,46	3.125,02	418,46	5.195,31	2.070,29		-418,46
107	01	03	EQUIPAMENTO DE CONFORTO, HIGIENE E DE UTILIZACAO COMUM , MOBILIÁRIO E EQUIPAMENTO COMUM (EXCLUI MIBILIÁRIO DE ESCRI. ) , BANCOS	33.095,22									33.095,22		33.095,22			
107	01	04	EQUIPAMENTO DE CONFORTO, HIGIENE E DE UTILIZACAO COMUM , MOBILIÁRIO E EQUIPAMENTO COMUM (EXCLUI MIBILIÁRIO DE ESCRI. ) , BAÚS	768,12									768,12		768,12			
107	01	06	EQUIPAMENTO DE CONFORTO, HIGIENE E DE UTILIZACAO COMUM , MOBILIÁRIO E EQUIPAMENTO COMUM (EXCLUI MIBILIÁRIO DE ESCRI. ) , BENGALETROS	705,08									705,08		705,08			
Total .....				1.268.189,17	231.590,61	94.616,79			94.616,79	2.517,23		63.550,60	1.097.631,93	66.067,83	1.360.288,73	262.656,80	92.099,56	31.066,19

ENTIDADE

MAPA SÍNTESE DOS BENS INVENTARIADOS

Ano : 2018

CMN

Página: 16

CONTA IMOBILIZADO : 42.3.9

- Outros

Data de Emissão : 2019/03/22

Classificador Geral				Patrimonio inicial		Acréscimos Patrimoniais				Diminuições Patrimoniais			Patrimonio Final		Variação Patrimonial			
Cl.	Tipo	Ben	Designação			Aquisições	Reavaliações e outras alterações	Grandes reparações ou melhorias	Total	Abates	Desvalorizações	Amortizações			Bruto	Líquido	Bruta	Líquida
				Do exercício	Acumuladas							Total						
(1)			(2)	(3)	(4)	(5)	(6)	(7)	(8=5+6+7)	(9)	(10)	(11)	(12)	(13=9+10+11)	(14=3+8-9-10)	(15=14-12)	(16=14-3)	(17=15-4)
107	01	07	EQUIPAMENTO DE CONFORTO, HIGIENE E DE UTILIZACAO COMUM, MOBILIÁRIO E EQUIPAMENTO COMUM(EXCLUÍ MIBILIÁRIO DE ESCRI.), CADEIRAS	9.324,33	582,24							194,08	8.936,17	194,08	9.324,33	388,16		-194,08
107	01	08	EQUIPAMENTO DE CONFORTO, HIGIENE E DE UTILIZACAO COMUM, MOBILIÁRIO E EQUIPAMENTO COMUM(EXCLUÍ MIBILIÁRIO DE ESCRI.), CAMAS	135,00									135,00		135,00			
107	01	09	EQUIPAMENTO DE CONFORTO, HIGIENE E DE UTILIZACAO COMUM, MOBILIÁRIO E EQUIPAMENTO COMUM(EXCLUÍ MIBILIÁRIO DE ESCRI.), COFRES	276,00									276,00		276,00			
107	01	10	EQUIPAMENTO DE CONFORTO, HIGIENE E DE UTILIZACAO COMUM, MOBILIÁRIO E EQUIPAMENTO COMUM(EXCLUÍ MIBILIÁRIO DE ESCRI.), COLCHÕES			5.180,76			5.180,76			678,44	678,44	678,44	5.180,76	4.502,32	5.180,76	4.502,32
107	01	13	EQUIPAMENTO DE CONFORTO, HIGIENE E DE UTILIZACAO COMUM, MOBILIÁRIO E EQUIPAMENTO COMUM(EXCLUÍ MIBILIÁRIO DE ESCRI.), ESCADAS/ESCADOTES	1.500,97	30,37							30,37	1.500,97	30,37	1.500,97			-30,37
107	01	15	EQUIPAMENTO DE CONFORTO, HIGIENE E DE UTILIZACAO COMUM, MOBILIÁRIO E EQUIPAMENTO COMUM(EXCLUÍ MIBILIÁRIO DE ESCRI.), ESPELHOS	422,27									422,27		422,27			
107	01	16	EQUIPAMENTO DE CONFORTO, HIGIENE E DE UTILIZACAO COMUM, MOBILIÁRIO E EQUIPAMENTO COMUM(EXCLUÍ MIBILIÁRIO DE ESCRI.), ESTANTES	434,95	312,48							312,48	434,95	312,48	434,95			-312,48
107	01	17	EQUIPAMENTO DE CONFORTO, HIGIENE E DE UTILIZACAO COMUM, MOBILIÁRIO E EQUIPAMENTO COMUM(EXCLUÍ MIBILIÁRIO DE ESCRI.), DUARDA-PATOS, ROUPEIROS			2.767,50			2.767,50			317,10	317,10	317,10	2.767,50	2.450,40	2.767,50	2.450,40
107	01	20	EQUIPAMENTO DE CONFORTO, HIGIENE E DE UTILIZACAO COMUM, MOBILIÁRIO E EQUIPAMENTO COMUM(EXCLUÍ MIBILIÁRIO DE ESCRI.), MEGAS	6.552,85	640,64	323,95			323,95			369,52	6.281,73	369,52	6.876,80	595,07	323,95	-45,57
107	01	21	EQUIPAMENTO DE CONFORTO, HIGIENE E DE UTILIZACAO COMUM, MOBILIÁRIO E EQUIPAMENTO COMUM(EXCLUÍ MIBILIÁRIO DE ESCRI.), PAPELEIRAS	26.047,12		26.407,12			26.407,12			825,22	26.872,34	825,22	52.454,24	25.581,90	26.407,12	25.581,90
107	01	22	EQUIPAMENTO DE CONFORTO, HIGIENE E DE UTILIZACAO COMUM, MOBILIÁRIO E EQUIPAMENTO COMUM(EXCLUÍ MIBILIÁRIO DE ESCRI.), PRAVELEIRAS	204,03									204,03		204,03			
107	01	23	EQUIPAMENTO DE CONFORTO, HIGIENE E DE UTILIZACAO COMUM, MOBILIÁRIO E EQUIPAMENTO COMUM(EXCLUÍ MIBILIÁRIO DE ESCRI.), SECRETÁRIAS	846,16		1.783,50			1.783,50			204,36	1.050,52	204,36	2.629,66	1.579,14	1.783,50	1.579,14
Total .....				1.313.932,85	233.156,34	131.079,62			131.079,62	2.517,23		66.482,17	1.144.741,45	68.999,40	1.442.495,24	297.753,79	128.562,39	64.597,45

ENTIDADE

MAPA SÍNTESE DOS BENS INVENTARIADOS

Ano : 2018

CMN

Página: 17

CONTA IMOBILIZADO : 42.3.9

- Outros

Data de Emissão : 2019/03/22

Classificador Geral				Patrimonio inicial		Acréscimos Patrimoniais				Diminuições Patrimoniais			Patrimonio Final		Variação Patrimonial			
Cl.	Tipo	Ben	Designação	Bruto	Líquido	Aquisições	Reavaliações e outras alterações	Grandes reparações ou beneficiações	Total	Abates	Desvalorizações	Amortizações			Bruto	Líquido	Bruta	Líquida
												Do exercício	Acumuladas	Total				
(1)			(2)	(3)	(4)	(5)	(6)	(7)	(8=5+6+7)	(9)	(10)	(11)	(12)	(13=9+10+11)	(14=3+8-9-10)	(15=14-12)	(16=14-3)	(17=15-4)
107	01	24	EQUIPAMENTO DE CONFORTO, HIGIENE E DE UTILIZACAO COMUM, MOBILIÁRIO E EQUIPAMENTO COMUM(EXCLUÍ MIBILIÁRIO DE ESCRI.), SOFÁS	540,60								540,60		540,60				
107	01	99	EQUIPAMENTO DE CONFORTO, HIGIENE E DE UTILIZACAO COMUM, MOBILIÁRIO E EQUIPAMENTO COMUM(EXCLUÍ MIBILIÁRIO DE ESCRI.), OUTRO MOBILIÁRIO E EQUIPAMENTO	66.352,58	1.296,10	1.439,10			1.439,10			412,44	65.468,92	412,44	67.791,68	2.322,76	1.439,10	1.026,66
107	02	01	EQUIPAMENTO DE CONFORTO, HIGIENE E DE UTILIZACAO COMUM, ARTIGOS E UTENSILIOS DE DECORAÇÃO E CONFORTO, ALCAFITAS	4.493,27	561,94							280,98	4.212,31	280,98	4.493,27	280,96		-280,98
107	02	04	EQUIPAMENTO DE CONFORTO, HIGIENE E DE UTILIZACAO COMUM, ARTIGOS E UTENSILIOS DE DECORAÇÃO E CONFORTO, CARPETES	281,14		800,00			800,00			66,67	347,81	66,67	1.081,14	733,33	800,00	733,33
107	02	06	EQUIPAMENTO DE CONFORTO, HIGIENE E DE UTILIZACAO COMUM, ARTIGOS E UTENSILIOS DE DECORAÇÃO E CONFORTO, CINEIROS	756,36									756,36		756,36			
107	02	15	EQUIPAMENTO DE CONFORTO, HIGIENE E DE UTILIZACAO COMUM, ARTIGOS E UTENSILIOS DE DECORAÇÃO E CONFORTO, QUADROS E MOLOURAS	2.335,05		743,17			743,17			391,03	2.726,08	391,03	3.078,22	352,14	743,17	352,14
107	02	16	EQUIPAMENTO DE CONFORTO, HIGIENE E DE UTILIZACAO COMUM, ARTIGOS E UTENSILIOS DE DECORAÇÃO E CONFORTO, REPOSTEIROS, TOLDOS, ESTORES,CORTINAS E CORTINADOS	34.539,53									34.539,53		34.539,53			
107	02	17	EQUIPAMENTO DE CONFORTO, HIGIENE E DE UTILIZACAO COMUM, ARTIGOS E UTENSILIOS DE DECORAÇÃO E CONFORTO, SACOS-CAMA	7.086,00									7.086,00		7.086,00			
107	02	20	EQUIPAMENTO DE CONFORTO, HIGIENE E DE UTILIZACAO COMUM, ARTIGOS E UTENSILIOS DE DECORAÇÃO E CONFORTO, VASOS	1.020,71									1.020,71		1.020,71			
107	02	99	EQUIPAMENTO DE CONFORTO, HIGIENE E DE UTILIZACAO COMUM, ARTIGOS E UTENSILIOS DE DECORAÇÃO E CONFORTO, OUTROS ARTIGOS E UTENSILIOS	3.837,86	243,26	491,52			491,52			110,61	3.705,21	110,61	4.329,38	624,17	491,52	380,91
107	03	03	EQUIPAMENTO DE CONFORTO, HIGIENE E DE UTILIZACAO COMUM, EQUIPAMENTO E DISPOSITIVOS DE ILUMINAÇÃO(INCLUIDISP.DE ILLUM), CANDEIROS, GLOBOS, LUSTRES, PRAFONIER	73.984,77	268,75							53,74	73.769,76	53,74	73.984,77	215,01		-53,74
107	03	04	EQUIPAMENTO DE CONFORTO, HIGIENE E DE UTILIZACAO COMUM, EQUIPAMENTO E DISPOSITIVOS DE ILUMINAÇÃO(INCLUIDISP.DE ILLUM), HOLOFOTES	36.804,46									36.804,46		36.804,46			
107	03	06	EQUIPAMENTO DE CONFORTO, HIGIENE E DE UTILIZACAO COMUM, EQUIPAMENTO E DISPOSITIVOS DE ILUMINAÇÃO(INCLUIDISP.DE ILLUM), PROJECTORES E ILLUMINADORES	662,00	589,61	2.199,75			2.199,75			824,18	896,57	824,18	2.861,75	1.965,18	2.199,75	1.375,57
Total .....				1.546.627,18	236.116,00	136.753,16			136.753,16	2.517,23		68.621,82	1.376.615,77	71.139,05	1.680.863,11	304.247,34	134.235,93	68.131,34

ENTIDADE

CMN

## MAPA SÍNTESE DOS BENS INVENTARIADOS

Ano : 2018

Página: 18

CONTA IMOBILIZADO : 42.3.9

- Outros

Data de Emissão : 2019/03/22

Classificador Geral				Patrimonio inicial		Acréscimos Patrimoniais				Diminuições Patrimoniais			Patrimonio Final		Variação Patrimonial			
Cl.	Tipo	Ben	Designação	Bruto	Líquido	Aquisições	Reavaliações e outras alterações	Grandes reparações ou melhorias	Total	Abates	Desvalorizações	Amortizações			Bruto	Líquido	Bruta	Líquida
												Do exercício	Acumuladas	Total				
(1)			(2)	(3)	(4)	(5)	(6)	(7)	(8=5+6+7)	(9)	(10)	(11)	(12)	(13=9+10+11)	(14=3+8-9-10)	(15=14-12)	(16=14-3)	(17=15-4)
107	03	99	EQUIPAMENTO DE CONFORTO, HIGIENE E DE UTILIZACAO COMUM , EQUIPAMENTO E DISPOSITIVOS DE ILUMINAÇÃO(INCLUIDISP.DE ILLUM) , OUTRO EQUIPAMENTO E DISPOSITIVO DE ILUMINAÇÃO	1.511,51									1.511,51		1.511,51			
107	04	01	EQUIPAMENTO DE CONFORTO, HIGIENE E DE UTILIZACAO COMUM , EQUIP. DE AR CONDICIONADO E DE CIRCULAÇÃO DE AR , APARELHOS DE AR CONDICIONADO	13.320,51	4.247,28							786,04	9.859,27	786,04	13.320,51	3.461,24		-786,04
107	04	04	EQUIPAMENTO DE CONFORTO, HIGIENE E DE UTILIZACAO COMUM , EQUIP. DE AR CONDICIONADO E DE CIRCULAÇÃO DE AR , DESUMIDIFICADORES	4.032,62									4.032,62		4.032,62			
107	04	06	EQUIPAMENTO DE CONFORTO, HIGIENE E DE UTILIZACAO COMUM , EQUIP. DE AR CONDICIONADO E DE CIRCULAÇÃO DE AR , EQUIPAMENTO DE PURIFICAÇÃO DE AR	73.703,48	65.154,26							8.687,24	17.236,46	8.687,24	73.703,48	56.467,02		-8.687,24
107	04	07	EQUIPAMENTO DE CONFORTO, HIGIENE E DE UTILIZACAO COMUM , EQUIP. DE AR CONDICIONADO E DE CIRCULAÇÃO DE AR , EXAUSTORES	4.922,46	2.477,36							564,28	3.009,38	564,28	4.922,46	1.913,08		-564,28
107	04	11	EQUIPAMENTO DE CONFORTO, HIGIENE E DE UTILIZACAO COMUM , EQUIP. DE AR CONDICIONADO E DE CIRCULAÇÃO DE AR , SECCADORES	213,42									213,42		213,42			
107	04	14	EQUIPAMENTO DE CONFORTO, HIGIENE E DE UTILIZACAO COMUM , EQUIP. DE AR CONDICIONADO E DE CIRCULAÇÃO DE AR , VENTILADORES	330,66									330,66		330,66			
107	04	15	EQUIPAMENTO DE CONFORTO, HIGIENE E DE UTILIZACAO COMUM , EQUIP. DE AR CONDICIONADO E DE CIRCULAÇÃO DE AR , VENTILADORAS	100,76									100,76		100,76			
107	05	02	EQUIPAMENTO DE CONFORTO, HIGIENE E DE UTILIZACAO COMUM , EQUIP. DE AQUECIMENTO DE AMBIENTE E AQUECEDORES DE ÁGUA DOM. , AQUECEDORES	4.663,41	653,63							93,38	4.103,16	93,38	4.663,41	560,25		-93,38
107	05	03	EQUIPAMENTO DE CONFORTO, HIGIENE E DE UTILIZACAO COMUM , EQUIP. DE AQUECIMENTO DE AMBIENTE E AQUECEDORES DE ÁGUA DOM. , CALDEIRAS	57.364,83	3.772,70	675,00			675,00			532,61	54.124,74	532,61	58.039,83	3.915,09	675,00	142,39
107	05	08	EQUIPAMENTO DE CONFORTO, HIGIENE E DE UTILIZACAO COMUM , EQUIP. DE AQUECIMENTO DE AMBIENTE E AQUECEDORES DE ÁGUA DOM. , ESQUENTADORES	3.164,62									3.164,62		3.164,62			
Total .....				1.709.955,46	312.421,23	137.428,16			137.428,16	2.517,23		79.285,37	1.474.302,37	81.802,60	1.844.866,39	370.564,02	134.910,93	58.142,79

ENTIDADE

MAPA SÍNTESE DOS BENS INVENTARIADOS

Ano : 2018

CMN

Página: 19

CONTA IMOBILIZADO : 42.3.9

- Outros

Data de Emissão : 2019/03/22

Classificador Geral				Patrimonio inicial		Acréscimos Patrimoniais				Diminuições Patrimoniais			Patrimonio Final		Variação Patrimonial			
Cl.	Tipo	Ben	Designação	Bruto	Líquido	Aquisições	Reavaliações e outras alterações	Grandes reparações ou melhorias	Total	Abates	Desvalorizações	Amortizações			Bruto	Líquido	Bruta	Líquida
												Do exercício	Acumuladas	Total				
(1)			(2)	(3)	(4)	(5)	(6)	(7)	(8=5+6+7)	(9)	(10)	(11)	(12)	(13=9+10+11)	(14=3+8-9-10)	(15=14-12)	(16=14-3)	(17=15-4)
107	05	11	EQUIPAMENTO DE CONFORTO, HIGIENE E DE UTILIZACAO COMUM, EQUIP. DE AQUECIMENTO DE AMBIENTE E AQUECEDORES DE ÁGUA DOM., FORNOS	2.500,00									2.500,00		2.500,00			
107	05	14	EQUIPAMENTO DE CONFORTO, HIGIENE E DE UTILIZACAO COMUM, EQUIP. DE AQUECIMENTO DE AMBIENTE E AQUECEDORES DE ÁGUA DOM., RADIADORES	149,70									149,70		149,70			
107	05	99	EQUIPAMENTO DE CONFORTO, HIGIENE E DE UTILIZACAO COMUM, EQUIP. DE AQUECIMENTO DE AMBIENTE E AQUECEDORES DE ÁGUA DOM., OUTRO EQUIPAMENTO DE USO ESPECIFICO	2.820,32									2.820,32		2.820,32			
107	06	02	EQUIPAMENTO DE CONFORTO, HIGIENE E DE UTILIZACAO COMUM, EQUIPAMENTO DE COZINHA, EQUIPAMENTO FRIGORÍFICO E DE REFRIGERAÇÃO	18.952,04	5.341,19	3.886,53			3.886,53			1.809,82	15.420,67	1.809,82	22.838,57	7.417,90	3.886,53	2.076,71
107	06	03	EQUIPAMENTO DE CONFORTO, HIGIENE E DE UTILIZACAO COMUM, EQUIPAMENTO DE COZINHA, EQUIPAMENTO PARA PREPARAÇÃO E FORNECIMENTO DE ALIMENTOS	16.089,55	11.749,57							2.227,31	6.567,29	2.227,31	16.089,55	9.522,26		-2.227,31
107	06	04	EQUIPAMENTO DE CONFORTO, HIGIENE E DE UTILIZACAO COMUM, EQUIPAMENTO DE COZINHA, MÁQUINAS E APARELHOS DE COZINHA	7.112,71	182,29	1.275,51			1.275,51			352,36	7.282,78	352,36	8.388,22	1.105,44	1.275,51	923,15
107	06	05	EQUIPAMENTO DE CONFORTO, HIGIENE E DE UTILIZACAO COMUM, EQUIPAMENTO DE COZINHA, MOBILIÁRIO DE COZINHA	18.463,05	8.465,09							2.594,76	12.592,72	2.594,76	18.463,05	5.870,33		-2.594,76
107	06	06	EQUIPAMENTO DE CONFORTO, HIGIENE E DE UTILIZACAO COMUM, EQUIPAMENTO DE COZINHA, TALHERES E UTENSÍLIOS DE COZINHA	1.229,72	300,18	8,75			8,75			301,64	1.231,18	301,64	1.238,47	7,29	8,75	-292,89
107	06	99	EQUIPAMENTO DE CONFORTO, HIGIENE E DE UTILIZACAO COMUM, EQUIPAMENTO DE COZINHA, OUTRO MATERIAL, APARELHOS E UTENSÍLIOS DE USO ESPECIFICO	556,69	68,07							68,07	556,69	68,07	556,69			-68,07
107	07	01	EQUIPAMENTO DE CONFORTO, HIGIENE E DE UTILIZACAO COMUM, EQUIPAMENTO DE TRATAMENTO DE ROUPA, FERROS DE ENGOMAR	270,55									270,55		270,55			
107	07	02	EQUIPAMENTO DE CONFORTO, HIGIENE E DE UTILIZACAO COMUM, EQUIPAMENTO DE TRATAMENTO DE ROUPA, MÁQUINAS DE COSTURA	300,00									300,00		300,00			
107	07	04	EQUIPAMENTO DE CONFORTO, HIGIENE E DE UTILIZACAO COMUM, EQUIPAMENTO DE TRATAMENTO DE ROUPA, MÁQUINAS DE LAVAR ROUPA	6.425,87	1.431,00							286,20	5.281,07	286,20	6.425,87	1.144,80		-286,20
Total .....				1.784.825,66	339.958,62	142.598,95			142.598,95	2.517,23		86.925,53	1.529.275,34	89.442,76	1.924.907,38	395.632,04	140.081,72	55.673,42

ENTIDADE

MAPA SÍNTESE DOS BENS INVENTARIADOS

Ano : 2018

CMN

Página: 20

CONTA IMOBILIZADO : 42.3.9

- Outros

Data de Emissão : 2019/03/22

Classificador Geral				Patrimonio inicial		Acréscimos Patrimoniais				Diminuições Patrimoniais			Patrimonio Final		Variação Patrimonial			
Cl.	Tipo	Ben	Designação			Aquisições	Reavaliações e outras alterações	Grandes reparações ou beneficiações	Total	Abates	Desvalorizações	Amortizações			Bruto	Líquido	Bruta	Líquida
				Do exercício	Acumuladas							Total						
(1)			(2)	(3)	(4)	(5)	(6)	(7)	(8=5+6+7)	(9)	(10)	(11)	(12)	(13=9+10+11)	(14=3+8-9-10)	(15=14-12)	(16=14-3)	(17=15-4)
107	07	05	EQUIPAMENTO DE CONFORTO, HIGIENE E DE UTILIZACAO COMUM, EQUIPAMENTO DE TRATAMENTO DE ROUPA, MÁQUINAS DE SECAR ROUPA	667,80	477,00							95,40	286,20	95,40	667,80	381,60		-95,40
107	08	01	EQUIPAMENTO DE CONFORTO, HIGIENE E DE UTILIZACAO COMUM, EQUIPAMENTO DE LIMPEZA, ASPIRADORES	61.012,74	514,63	6.838,80			6.838,80			1.519,05	62.017,16	1.519,05	67.851,54	5.834,38	6.838,80	5.319,75
107	08	02	EQUIPAMENTO DE CONFORTO, HIGIENE E DE UTILIZACAO COMUM, EQUIPAMENTO DE LIMPEZA, BALDES	379,98	159,36							159,36	379,98	159,36	379,98			-159,36
107	08	03	EQUIPAMENTO DE CONFORTO, HIGIENE E DE UTILIZACAO COMUM, EQUIPAMENTO DE LIMPEZA, ENCERADORAS	367,77	147,11							73,55	294,21	73,55	367,77	73,56		-73,55
107	08	04	EQUIPAMENTO DE CONFORTO, HIGIENE E DE UTILIZACAO COMUM, EQUIPAMENTO DE LIMPEZA, SECADORES	3.688,65									3.688,65		3.688,65			
107	08	99	EQUIPAMENTO DE CONFORTO, HIGIENE E DE UTILIZACAO COMUM, EQUIPAMENTO DE LIMPEZA, OUTROS APARELHOS E UTENSÍLIOS DE USO ESPECÍFICO	21.540,48	852,54							243,79	20.931,73	243,79	21.540,48	608,75		-243,79
107	09	03	EQUIPAMENTO DE CONFORTO, HIGIENE E DE UTILIZACAO COMUM, EQUIPAMENTO SANITÁRIO, BEBEDOUROS	19.688,76	11.915,80							2.383,17	10.156,13	2.383,17	19.688,76	9.532,63		-2.383,17
107	09	05	EQUIPAMENTO DE CONFORTO, HIGIENE E DE UTILIZACAO COMUM, EQUIPAMENTO SANITÁRIO, LAVATÓRIOS	375,00	312,50							312,50	375,00	312,50	375,00			-312,50
107	09	99	EQUIPAMENTO DE CONFORTO, HIGIENE E DE UTILIZACAO COMUM, EQUIPAMENTO SANITÁRIO, OUTRO MATERIAL DE USO ESPECÍFICO	11.013,67	1.273,06							502,76	10.243,37	502,76	11.013,67	770,30		-502,76
108	01	01	EQUIPAMENTO DE TRANSPORTE (EXCLUÍ VEÍCULOS AUTOMÓVEIS), MATERIAL ROLANTE OU DE TRANSPORTE, ATRELADOS	21.311,29									21.311,29		21.311,29			
108	01	03	EQUIPAMENTO DE TRANSPORTE (EXCLUÍ VEÍCULOS AUTOMÓVEIS), MATERIAL ROLANTE OU DE TRANSPORTE, PLATAFORMAS	17.958,00	10.261,71					17.958,00		2.137,85		20.095,85			-17.958,00	-10.261,71
108	01	99	EQUIPAMENTO DE TRANSPORTE (EXCLUÍ VEÍCULOS AUTOMÓVEIS), MATERIAL ROLANTE OU DE TRANSPORTE, OUTRO MATERIAL E EQUIPAMENTO DE TRANSPORTES			32,99			32,99			5,50	5,50	5,50	32,99	27,49	32,99	27,49
108	02	01	EQUIPAMENTO DE TRANSPORTE (EXCLUÍ VEÍCULOS AUTOMÓVEIS), EQUIPAMENTO PARA ACONDICIONAMENTO OU EMBALAGEM, CONTENTORES, TAMBORES E OUTRAS EMBALAGENS	180.823,63									180.823,63		180.823,63			
108	02	99	EQUIPAMENTO DE TRANSPORTE (EXCLUÍ VEÍCULOS AUTOMÓVEIS), EQUIPAMENTO PARA ACONDICIONAMENTO OU EMBALAGEM, OUTRAS MÁQUINAS E EQUIPAMENTO DE USO ESPECÍFICO	1.355,20									1.355,20		1.355,20			
Total .....				2.125.008,63	365.872,33	149.470,74			149.470,74	20.475,23		94.358,46	1.841.143,39	114.833,69	2.254.004,14	412.860,75	128.995,51	46.988,42

ENTIDADE

MAPA SÍNTESE DOS BENS INVENTARIADOS

Ano : 2018

CMN

Página: 21

CONTA IMOBILIZADO : 42.3.9

- Outros

Data de Emissão : 2019/03/22

Classificador Geral				Patrimonio inicial		Acréscimos Patrimoniais				Diminuições Patrimoniais			Patrimonio Final		Variação Patrimonial			
Cl.	Tipo	Ben	Designação			Aquisições	Reavaliações e outras alterações	Grandes reparações ou beneficiações	Total	Abates	Desvalorizações	Amortizações			Bruto	Líquido	Bruta	Líquida
				Do exercício	Acumuladas							Total						
(1)			(2)	(3)	(4)	(5)	(6)	(7)	(8=5+6+7)	(9)	(10)	(11)	(12)	(13=9+10+11)	(14=3+8-9-10)	(15=14-12)	(16=14-3)	(17=15-4)
109	01	99	EQUIPAMENTO PARA AGRICULTURA E JARDINAGEM, MÁQUINAS E EQUIPAMENTOS PARA PREPARAÇÃO DO SOLO E COLHEITAS, OUTRAS MÁQUINAS E EQUIPAMENTO DE USO ESPECÍFICO	11.350,13	151,99							50,66	11.248,80	50,66	11.350,13	101,33		-50,66
109	02	04	EQUIPAMENTO PARA AGRICULTURA E JARDINAGEM, EQUIPAMENTO PARA DEFESA CONTRA AS EPIZOOTIAS, DOENÇAS E FRIO, ELECTROCUOTORES DE INSECTOS	120,00	99,99							99,99	120,00	99,99	120,00			-99,99
109	02	07	EQUIPAMENTO PARA AGRICULTURA E JARDINAGEM, EQUIPAMENTO PARA DEFESA CONTRA AS EPIZOOTIAS, DOENÇAS E FRIO, PULVERIZADORES	2.798,32									2.798,32		2.798,32			
109	03	01	EQUIPAMENTO PARA AGRICULTURA E JARDINAGEM, UTENSÍLIOS E FERRAMENTAS PARA JARDINAGEM, ARRANCADORES DE RELVA	13.923,16	7.043,66							1.690,48	8.569,98	1.690,48	13.923,16	5.353,18		-1.690,48
109	03	03	EQUIPAMENTO PARA AGRICULTURA E JARDINAGEM, UTENSÍLIOS E FERRAMENTAS PARA JARDINAGEM, CORTADORES	27.963,53	2.386,82							1.114,81	26.691,52	1.114,81	27.963,53	1.272,01		-1.114,81
109	03	06	EQUIPAMENTO PARA AGRICULTURA E JARDINAGEM, UTENSÍLIOS E FERRAMENTAS PARA JARDINAGEM, UTENSÍLIOS E FERRAMENTAS DE USO ESPECÍFICO	4.032,91	645,90							498,96	3.885,97	498,96	4.032,91	146,94		-498,96
109	03	99	EQUIPAMENTO PARA AGRICULTURA E JARDINAGEM, UTENSÍLIOS E FERRAMENTAS PARA JARDINAGEM, OUTROS	2.555,02	110,62							36,88	2.481,28	36,88	2.555,02	73,74		-36,88
110	01	01	EQUIPAMENTO E MATERIAL PARA A INDUSTRIA, EQUIPAMENTO DE PRODUÇÃO E DISTRIBUIÇÃO DE ENERGIA ELÉTRICA, APARELHOS DE MEDIDA, DE CONTROLO E OUTROS	133.804,85									133.804,85		133.804,85			
110	01	99	EQUIPAMENTO E MATERIAL PARA A INDUSTRIA, EQUIPAMENTO DE PRODUÇÃO E DISTRIBUIÇÃO DE ENERGIA ELÉTRICA, OUTRO EQUIPAMENTO DE USO ESPECÍFICO	9.618,26									9.618,26		9.618,26			
110	03	05	EQUIPAMENTO E MATERIAL PARA A INDUSTRIA, EQUIPAMENTO PARA PURIFICAÇÃO DE ÁGUA, UNIDADES DE COLORE, DEPURACÃO E BOMBAGEM	7.401,02									7.401,02		7.401,02			
110	04	05	EQUIPAMENTO E MATERIAL PARA A INDUSTRIA, CONSTRUÇÕES DE PRÉ-FABRICADOS E EQUIPAMENTO PARA CONST.CIVIL, EQUIPAMENTO MÓVEL TRANSPORTADO	284,31									284,31		284,31			
110	04	99	EQUIPAMENTO E MATERIAL PARA A INDUSTRIA, CONSTRUÇÕES DE PRÉ-FABRICADOS E EQUIPAMENTO PARA CONST.CIVIL, OUTROS EQUIPAMENTOS E MATERIAIS UTILIZADOS EM CONSTRUÇÃO CIV	7.555,95									7.555,95		7.555,95			
Total .....				2.346.416,09	376.311,31	149.470,74			149.470,74	20.475,23		97.850,24	2.055.603,65	118.325,47	2.475.411,60	419.807,95	128.995,51	43.496,64



ENTIDADE

MAPA SÍNTESE DOS BENS INVENTARIADOS

Ano : 2018

CMN

Página: 22

CONTA IMOBILIZADO : 42.3.9

- Outros

Data de Emissão : 2019/03/22

Classificador Geral				Patrimonio inicial		Acréscimos Patrimoniais				Diminuições Patrimoniais				Patrimonio Final		Variação Patrimonial		
Cl.	Tipo	Ben	Designacao	Bruto	Liquido	Aquisições	Reavaliações e outras alterações	Grandes reparações ou melhorias	Total	Abates	Desvalorizações	Amortizações			Bruto	Liquido	Bruta	Líquida
												Do exercício	Acumuladas	Total				
(1)			(2)	(3)	(4)	(5)	(6)	(7)	(8=5+6+7)	(9)	(10)	(11)	(12)	(13=9+10+11)	(14=3+8-9-10)	(15=14-12)	(16=14-3)	(17=15-4)
110	10	03	EQUIPAMENTO E MATERIAL PARA A INDUSTRIA , EQUIPAMENTO PARA AS INDÚSTRIAS QUÍMICA E FARMACÉUTICA , FERRAMENTAS E UTENSÍLIOS DE USO ESPECÍFICO	18.756,60									18.756,60		18.756,60			
110	10	99	EQUIPAMENTO E MATERIAL PARA A INDUSTRIA , EQUIPAMENTO PARA AS INDÚSTRIAS QUÍMICA E FARMACÉUTICA , OUTRAS MÁQUINAS E APARELHOS DE USO ESPECÍFICO	16.695,70									16.695,70		16.695,70			
110	14	01	EQUIPAMENTO E MATERIAL PARA A INDUSTRIA , EQUIPAMENTO PARA O FABRICO DE EMBALAGENS , MÁQUINAS DE AGRAFAR, APARAFUSAR, ATAR, COLAR, ROTULAR E SELAR I	695,45									695,45		695,45			
110	15	05	EQUIPAMENTO E MATERIAL PARA A INDUSTRIA , EQUIPAMENTO PARA TRABALHAR MADEIRA , LIXADEIRAS	332,98									332,98		332,98			
110	15	06	EQUIPAMENTO E MATERIAL PARA A INDUSTRIA , EQUIPAMENTO PARA TRABALHAR MADEIRA , PLANAS	34,92									34,92		34,92			
110	15	09	EQUIPAMENTO E MATERIAL PARA A INDUSTRIA , EQUIPAMENTO PARA TRABALHAR MADEIRA , REBARBADORAS	529,15									529,15		529,15			
110	15	10	EQUIPAMENTO E MATERIAL PARA A INDUSTRIA , EQUIPAMENTO PARA TRABALHAR MADEIRA , SERRAS E TORNOS MÂCNICOS	2.676,50	243,07							121,54	2.554,97	121,54	2.676,50	121,53		-121,54
110	15	99	EQUIPAMENTO E MATERIAL PARA A INDUSTRIA , EQUIPAMENTO PARA TRABALHAR MADEIRA , OUTRAS MÁQUINAS E INSTRUMENTOS DE USO ESPECÍFICO	3.104,72									3.104,72		3.104,72			
110	16	02	EQUIPAMENTO E MATERIAL PARA A INDUSTRIA , EQUIPAMENTO PARA TRABALHAR METAIS , EQUIPAMENTO DE SOLDADURA	1.224,84									1.224,84		1.224,84			
110	16	99	EQUIPAMENTO E MATERIAL PARA A INDUSTRIA , EQUIPAMENTO PARA TRABALHAR METAIS , OUTRAS MÁQUINAS E APARELHOS DE USO ESPECÍFICO	2.257,26									2.257,26		2.257,26			
110	18	05	EQUIPAMENTO E MATERIAL PARA A INDUSTRIA , EQUIPAMENTO PARA LIMPEZA INDUSTRIAL , MÁQUINAS PARA LIMPEZA DE INSTALAÇÕES	23.810,51									23.810,51		23.810,51			
110	18	99	EQUIPAMENTO E MATERIAL PARA A INDUSTRIA , EQUIPAMENTO PARA LIMPEZA INDUSTRIAL , OUTRAS MÁQUINAS E UTENSÍLIOS DE USO ESPECÍFICO	832,46									832,46		832,46			
110	20	01	EQUIPAMENTO E MATERIAL PARA A INDUSTRIA , EQUIPAMENTO PARA MANEJO DE TRANSPORTE DE MATERIAL , APARELHOS ELEVADORES	1.998,00	499,50							249,76	1.748,26	249,76	1.998,00	249,74		-249,76
Total .....				2.419.365,18	377.053,88	149.470,74			149.470,74	20.475,23		98.221,54	2.128.181,47	118.696,77	2.548.360,69	420.179,22	128.995,51	43.125,34

ENTIDADE

CMN

## MAPA SÍNTESE DOS BENS INVENTARIADOS

Ano : 2018

Página: 23

CONTA IMOBILIZADO : 42.3.9

- Outros

Data de Emissão : 2019/03/22

Classificador Geral				Patrimonio inicial		Acréscimos Patrimoniais				Diminuições Patrimoniais			Patrimonio Final		Variação Patrimonial			
Cl.	Tipo	Ben	Designação			Aquisições	Reavaliações e outras alterações	Grandes reparações ou beneficiações	Total	Abates	Desvalorizações	Amortizações			Bruto	Líquido	Bruta	Líquida
				Do exercício	Acumuladas							Total						
(1)			(2)	(3)	(4)	(5)	(6)	(7)	(8=5+6+7)	(9)	(10)	(11)	(12)	(13=9+10+11)	(14=3+8-9-10)	(15=14-12)	(16=14-3)	(17=15-4)
110	20	02	EQUIPAMENTO E MATERIAL PARA A INDUSTRIA , EQUIPAMENTO PARA MANEJO DE TRANSPORTE DE MATERIAL , CADERNAIS															
110	20	03	EQUIPAMENTO E MATERIAL PARA A INDUSTRIA , EQUIPAMENTO PARA MANEJO DE TRANSPORTE DE MATERIAL , CARRIOS DE MÃO	3.459,41	322,89							322,89	3.459,41	322,89	3.459,41			-322,89
110	20	99	EQUIPAMENTO E MATERIAL PARA A INDUSTRIA , EQUIPAMENTO PARA MANEJO DE TRANSPORTE DE MATERIAL , OUTRO EQUIPAMENTO E MATERIAIS DE USO ESPECÍFICO	482,38	472,33							60,30	70,35	60,30	482,38	412,03		-60,30
110	21	99	EQUIPAMENTO E MATERIAL PARA A INDUSTRIA , ANIMAIS E EQUIPAMENTO PARA INDUSTRIA AGRÍCOLA E PECUÁRIA , OUTRO EQUIP. UTILIZ. NA IND. AGRÍCOLA E NA EXPL. PECUÁRIA	956,94	586,33							173,12	543,73	173,12	956,94	413,21		-173,12
110	24	99	EQUIPAMENTO E MATERIAL PARA A INDUSTRIA , MOTORES E TURBINAS (EXCLUI MOTORES ELECTRICOS) , OUTROS	1.554,85									1.554,85		1.554,85			
110	25	04	EQUIPAMENTO E MATERIAL PARA A INDUSTRIA , BOMBAS E COMPRESSORES , COMPRESSORES	1.991,99									1.991,99		1.991,99			
110	25	05	EQUIPAMENTO E MATERIAL PARA A INDUSTRIA , BOMBAS E COMPRESSORES , MOTO-BOMBAS	106.963,40	249,30							62,32	106.776,42	62,32	106.963,40	186,98		-62,32
110	25	99	EQUIPAMENTO E MATERIAL PARA A INDUSTRIA , BOMBAS E COMPRESSORES , OUTROS	4.179,72	1.602,51							534,18	3.111,39	534,18	4.179,72	1.068,33		-534,18
111	01	99	EQUIPAMENTO DE OFICINA, FERRAMENTAS E UTENSÍLIOS , MOBILIÁRIO DE OFICINA , OUTRO MOBILIÁRIO DE USO ESPECÍFICO	6.366,39									6.366,39		6.366,39			
111	02	01	EQUIPAMENTO DE OFICINA, FERRAMENTAS E UTENSÍLIOS , FERRAMENTAS E MÁQUINAS-FERRAMENTAS , FERRAMENTAS E UTENSÍLIOS	13.276,35	24,95	7.327,11			7.327,11			177,60	13.429,00	177,60	20.603,46	7.174,46	7.327,11	7.149,51
111	02	02	EQUIPAMENTO DE OFICINA, FERRAMENTAS E UTENSÍLIOS , FERRAMENTAS E MÁQUINAS-FERRAMENTAS , MÁQUINAS-FERRAMENTAS LIGEIRAS	18.894,43									18.894,43		18.894,43			
111	02	03	EQUIPAMENTO DE OFICINA, FERRAMENTAS E UTENSÍLIOS , FERRAMENTAS E MÁQUINAS-FERRAMENTAS , MÁQUINAS-FERRAMENTAS PESADAS	3.026,65									3.026,65		3.026,65			
111	02	99	EQUIPAMENTO DE OFICINA, FERRAMENTAS E UTENSÍLIOS , FERRAMENTAS E MÁQUINAS-FERRAMENTAS , OUTOS APARELHOS E UTENSÍLIOS OFICINAIS	12.642,18	3.873,50							1.515,63	10.284,31	1.515,63	12.642,18	2.357,87		-1.515,63
111	03	05	EQUIPAMENTO DE OFICINA, FERRAMENTAS E UTENSÍLIOS , FERRAMENTAS MEDIDA(CALIBRADORES/VERIF. FERR./ESP., PRECIS.) , FERRAMENTAS PARA MEDIÇÃO															
Total .....				2.593.159,87	384.185,69	156.797,85			156.797,85	20.475,23		101.067,58	2.297.690,39	121.542,81	2.729.482,49	431.792,10	136.322,62	47.606,41

ENTIDADE

MAPA SÍNTESE DOS BENS INVENTARIADOS

Ano : 2018

CMN

Página: 24

CONTA IMOBILIZADO : 42.3.9

- Outros

Data de Emissão : 2019/03/22

Classificador Geral				Patrimonio inicial		Acréscimos Patrimoniais				Diminuições Patrimoniais				Patrimonio Final		Variação Patrimonial		
Cl.	Tipo	Ben	Designação			Aquisições	Reavaliações e outras alterações	Grandes reparações ou beneficiações	Total	Abates	Desvalorizações	Amortizações			Bruto	Líquido	Bruta	Líquida
				Do exercício	Acumuladas							Total						
(1)			(2)	(3)	(4)	(5)	(6)	(7)	(8=5+6+7)	(9)	(10)	(11)	(12)	(13=9+10+11)	(14=3+8-9-10)	(15=14-12)	(16=14-3)	(17=15-4)
111	03	99	EQUIPAMENTO DE OFICINA, FERRAMENTAS E UTENSÍLIOS, FERRAMENTAS MEDIDA (CALIBRADORES/VERIF., FERR./ESP., PRECIS.), OUTRAS FERRAMENTAS E UTENSÍLIOS DE PRECISÃO	416,60								416,60		416,60				
111	04	01	EQUIPAMENTO DE OFICINA, FERRAMENTAS E UTENSÍLIOS, EQUIPAMENTO PARA ESTAÇÕES DE SERVIÇO OU DE ABASTE. COMBUST., DEPÓSITOS	86,10								86,10		86,10				
111	04	04	EQUIPAMENTO DE OFICINA, FERRAMENTAS E UTENSÍLIOS, EQUIPAMENTO PARA ESTAÇÕES DE SERVIÇO OU DE ABASTE. COMBUST., MÁQUINAS DE LAVAGEM DE VIATURAS	1.811,62								1.811,62		1.811,62				
111	04	05	EQUIPAMENTO DE OFICINA, FERRAMENTAS E UTENSÍLIOS, EQUIPAMENTO PARA ESTAÇÕES DE SERVIÇO OU DE ABASTE. COMBUST., MÁQUINAS DE LUBRIFICAÇÃO DE VIATURAS	688,64								688,64		688,64				
111	04	99	EQUIPAMENTO DE OFICINA, FERRAMENTAS E UTENSÍLIOS, EQUIPAMENTO PARA ESTAÇÕES DE SERVIÇO OU DE ABASTE. COMBUST., OUTRO EQUIPAMENTO DE USO ESPECÍFICO	271,08								271,08		271,08				
112	01	03	EQUIPAMENTO SINALIZAÇÃO, ALARME, INCÊNDIOS E SEGURANÇA, EQUIPAMENTO DE COMBATE A INCÊNDIOS, EXTINTORES	10.105,29								10.105,29		10.105,29				
112	01	99	EQUIPAMENTO SINALIZAÇÃO, ALARME, INCÊNDIOS E SEGURANÇA, EQUIPAMENTO DE COMBATE A INCÊNDIOS, OUTRO EQUIPAMENTO DE UTILIZAÇÃO ESPECÍFICA	168,00								168,00		168,00				
112	02	05	EQUIPAMENTO SINALIZAÇÃO, ALARME, INCÊNDIOS E SEGURANÇA, EQUIPAMENTO DE SEGURANÇA E SAVAMENTO (EXCLOI EQUIP. MARÍTIMO), REDES SEGURANÇA	508,22	412,93	508,22			508,22			201,18	296,47	201,18	1.016,44	719,97	508,22	307,04
112	02	99	EQUIPAMENTO SINALIZAÇÃO, ALARME, INCÊNDIOS E SEGURANÇA, EQUIPAMENTO DE SEGURANÇA E SAVAMENTO (EXCLOI EQUIP. MARÍTIMO), OUTRO EQUIPAMENTO DE UTILIZAÇÃO ESPECÍFICA	19.841,31		15.325,80			15.325,80		24,09	3.475,45	23.316,76	3.499,54	35.143,02	11.826,26	15.301,71	11.826,26
112	03	01	EQUIPAMENTO SINALIZAÇÃO, ALARME, INCÊNDIOS E SEGURANÇA, SISTEMAS DE SINALIZAÇÃO DE ALARME, APARELHOS DE ILUMINAÇÃO E SEGURANÇA	9.494,60	3.150,75	1.198,57			1.198,57			815,00	7.158,85	815,00	10.693,17	3.534,32	1.198,57	383,57
112	03	03	EQUIPAMENTO SINALIZAÇÃO, ALARME, INCÊNDIOS E SEGURANÇA, SISTEMAS DE SINALIZAÇÃO DE ALARME, DISPOSITIVOS DE SINALIZAÇÃO	141.759,23								141.759,23		141.759,23				
112	03	05	EQUIPAMENTO SINALIZAÇÃO, ALARME, INCÊNDIOS E SEGURANÇA, SISTEMAS DE SINALIZAÇÃO DE ALARME, SIRENES	1.162,35	232,47							232,47	1.162,35	232,47	1.162,35			-232,47
Total .....				2.779.472,91	387.981,84	173.830,44			173.830,44	20.475,23	24,09	105.791,68	2.484.931,38	126.291,00	2.932.804,03	447.872,65	153.331,12	59.890,81

ENTIDADE

MAPA SÍNTESE DOS BENS INVENTARIADOS

Ano : 2018

CMN

Página: 25

CONTA MOBILIZADO : 42.3.9

- Outros

Data de Emissão : 2019/03/22

Classificador Geral				Patrimonio inicial		Acréscimos Patrimoniais				Diminuições Patrimoniais				Patrimonio Final		Variação Patrimonial		
Cl.	Tipo	Ben	Designação			Aquisições	Reavaliações e outras alterações	Grandes reparações ou melhorias	Total	Abates	Desvalorizações	Amortizações			Bruto	Líquido	Bruta	Líquida
				Do exercício	Acumuladas							Total						
(1)			(2)	(3)	(4)	(5)	(6)	(7)	(8=5+6+7)	(9)	(10)	(11)	(12)	(13=9+10+11)	(14=3+8-9-10)	(15=14-12)	(16=14-3)	(17=15-4)
112	03	99	EQUIPAMENTO SINALIZAÇÃO, ALARME, INCENDIOS E SEGURANCA. , SISTEMAS DE SINALIZAÇÃO DE ALARME , OUTRO EQUIPAMENTO DE USO ESPECÍFICO	132.370,93		6.730,56			6.730,56			785,24	133.156,17	785,24	139.101,49	5.945,32	6.730,56	5.945,32
112	04	01	EQUIPAMENTO SINALIZAÇÃO, ALARME, INCENDIOS E SEGURANCA. , EQUIPAMENTO MARÍTIMO DE SALVAMENTO E SEGURANCA , APARELHOS DE SALVAMENTO	5.689,72	2.523,89							1.109,25	4.275,08	1.109,25	5.689,72	1.414,64		-1.109,25
112	04	03	EQUIPAMENTO SINALIZAÇÃO, ALARME, INCENDIOS E SEGURANCA. , EQUIPAMENTO MARÍTIMO DE SALVAMENTO E SEGURANCA , COLETES DE SALVAÇÃO	258,30									258,30		258,30			
113	01	99	EQUIPAMENTO INDIVIDUAL (VESTUÁRIO CALÇADO) P/FINS ESPECIAIS , EQUIPAMENTO ESPECIAL DE PROTEÇÃO INDIVIDUAL , OUTRO EQUIPAMENTO DE PROTEÇÃO INDIVIDUAL	69,75									69,75		69,75			
115	01	03	EQUIPAMENTO E ARMAMENTO DE DEFESA , ARMAS DE FOGO E ACESSÓRIOS , ESPINGARDAS CAÇADEIRAS	510,36									510,36		510,36			
115	01	99	EQUIPAMENTO E ARMAMENTO DE DEFESA , ARMAS DE FOGO E ACESSÓRIOS , OUTRAS ARMAS DE FOGO	916,35	458,17							114,54	572,72	114,54	916,35	343,63		-114,54
116	01	31	EQUIPAMENTO DE MATADOURO , EQUIPAMENTO DE MATADOURO , PASSADEIRAS ROLANTES	3.529,80	2.647,34							441,22	1.323,68	441,22	3.529,80	2.206,12		-441,22
117	01	03	ABASTECIMENTO PÚBLICO E ÁGUAS RESIDUAIS , ABASTECIMENTO PÚBLICO E ÁGUAS RESIDUAIS , BOMBAS DE RECIRCULAÇÃO E ELEVÇÃO	28.290,00	8.082,85							4.041,42	24.248,57	4.041,42	28.290,00	4.041,43		-4.041,42
117	01	10	ABASTECIMENTO PÚBLICO E ÁGUAS RESIDUAIS , ABASTECIMENTO PÚBLICO E ÁGUAS RESIDUAIS , TAMISADORES E GRELHAS MECÂNICAS DE SEPARAÇÃO DE SÓLIDOS	46.664,36									46.664,36		46.664,36			
117	01	99	ABASTECIMENTO PÚBLICO E ÁGUAS RESIDUAIS , ABASTECIMENTO PÚBLICO E ÁGUAS RESIDUAIS , OUTRO EQUIPAMENTO DE USO ESPECÍFICO	219.648,70	1.048,99							178,67	218.778,38	178,67	219.648,70	870,32		-178,67
117	04	02	ABASTECIMENTO PÚBLICO E ÁGUAS RESIDUAIS , EQUI. DE VALORIZAÇÃO BIOLÓGICA (COMPOSTAGEM/DIG. ANAERÓBICA) , GASÔMETROS	23.455,97	2.931,99							1.465,99	21.989,97	1.465,99	23.455,97	1.466,00		-1.465,99
117	04	05	ABASTECIMENTO PÚBLICO E ÁGUAS RESIDUAIS , EQUI. DE VALORIZAÇÃO BIOLÓGICA (COMPOSTAGEM/DIG. ANAERÓBICA) , TRITURADORES	15.494,02									15.494,02		15.494,02			
117	05	01	ABASTECIMENTO PÚBLICO E ÁGUAS RESIDUAIS , EQUIPAMENTO DE VALORIZAÇÃO MULTIMATERIAL , CONVENTORES	37.254,60	1.819,96							676,64	36.111,28	676,64	37.254,60	1.143,32		-676,64
Total .....				3.293.625,77	407.495,03	180.561,00			180.561,00	20.475,23	24,09	114.604,65	2.988.384,02	135.103,97	3.453.687,45	465.303,43	160.061,68	57.808,40

ENTIDADE

CMN

## MAPA SÍNTESE DOS BENS INVENTARIADOS

Ano : 2018

Página: 26

CONTA IMOBILIZADO : 42.3.9

- Outros

Data de Emissão : 2019/03/22

Classificador Geral				Patrimonio inicial		Acréscimos Patrimoniais				Diminuições Patrimoniais				Patrimonio Final		Variação Patrimonial		
Cl.	Tipo	Ben	Designação			Aquisições	Reavaliações e outras alterações	Grandes reparações ou melhorias	Total	Abates	Desvalorizações	Amortizações			Bruto	Líquido	Bruta	Líquida
				Do exercício	Acumuladas							Total						
(1)			(2)	(3)	(4)	(5)	(6)	(7)	(8=5+6+7)	(9)	(10)	(11)	(12)	(13=9+10+11)	(14=3+8-9-10)	(15=14-12)	(16=14-3)	(17=15-4)
117	05	03	ABASTECIMENTO PUBLICO E ÁGUAS RESIDUAIS , EQUIPAMENTO DE VALORIZAÇÃO MULTIMATERIAL , EQUIPAMENTO DE TRANSPORTE E RECOLHA	686,40								686,40		686,40				
117	05	99	ABASTECIMENTO PUBLICO E ÁGUAS RESIDUAIS , EQUIPAMENTO DE VALORIZAÇÃO MULTIMATERIAL , OUTRO EQUIPAMENTO DE USO ESPECÍFICO	2.421,91								2.421,91		2.421,91				
117	06	04	ABASTECIMENTO PUBLICO E ÁGUAS RESIDUAIS , EQUI. DE MOVIMENTAÇÃO/COMPACTAÇÃO/PRENSAGEM/CONFINA.RESÍDUOS , QUEIMADORES DE BIOGÁS	4.473,69								4.473,69		4.473,69				
117	06	05	ABASTECIMENTO PUBLICO E ÁGUAS RESIDUAIS , EQUI. DE MOVIMENTAÇÃO/COMPACTAÇÃO/PRENSAGEM/CONFINA.RESÍDUOS , TAPETES TRANSPORTADORES	26.105,46								26.105,46		26.105,46				
117	06	99	ABASTECIMENTO PUBLICO E ÁGUAS RESIDUAIS , EQUI. DE MOVIMENTAÇÃO/COMPACTAÇÃO/PRENSAGEM/CONFINA.RESÍDUOS , OUTRO EQUIPAMENTO DE USO ESPECÍFICO	252,39								252,39		252,39				
117	07	99	ABASTECIMENTO PUBLICO E ÁGUAS RESIDUAIS , EQUIPAMENTO DE TRATAMENTO DE EFLOUENTES , OUTRO EQUIPAMENTO DE USO ESPECÍFICO	14.607,72								14.607,72		14.607,72				
118	02	02	OUTROS BENS , ARTIGOS ECLESIÁSTICOS , UTENSÍLIOS DE CULTO															
118	04	01	OUTROS BENS , HERÁLDICA E HONORÍFICA , HASTES, MASTROS E LANÇAS	158,91								158,91		158,91				
118	04	02	OUTROS BENS , HERÁLDICA E HONORÍFICA , BANDEIRAS, GUIÕES, GALHARDETES, FLÂMULAS E ESTANDARTES	929,24	754,67						150,95	325,52	150,95	929,24	603,72			-150,95
118	05	01	OUTROS BENS , EQUIPAMENTO PUBLICITÁRIO , CAIXAS DE SINAIS	43.016,64								43.016,64		43.016,64				
118	05	04	OUTROS BENS , EQUIPAMENTO PUBLICITÁRIO , PLACAS DE IDENTIFICAÇÃO	15.386,56	11.254,02	2.051,46		2.051,46			1.625,87	5.758,41	1.625,87	17.438,02	11.679,61	2.051,46		425,59
118	07	03	OUTROS BENS , MÁQUINAS, APARELHOS E FERRAMENTAS , FERRAMENTAS E UTENSÍLIOS	1.965,99	682,40						434,52	1.718,11	434,52	1.965,99	247,88			-434,52
118	07	99	OUTROS BENS , MÁQUINAS, APARELHOS E FERRAMENTAS , MÁQUINAS E APARELHOS NÃO ESPECIFICADOS	38.066,46								38.066,46		38.066,46				
118	08	02	OUTROS BENS , ELEMENTOS DIVERSOS , FILMES, DISCOS, CASSETTES	6.164,37								6.164,37		6.164,37				
118	08	04	OUTROS BENS , ELEMENTOS DIVERSOS , TARAS E VASILHAMES DE MADEIRA	12.287,70	4.915,08						2.457,54	9.830,16	2.457,54	12.287,70	2.457,54			-2.457,54
118	08	05	OUTROS BENS , ELEMENTOS DIVERSOS , TARAS E VASILHAME DE METAL	1.313,08								1.313,08		1.313,08				
118	08	06	OUTROS BENS , ELEMENTOS DIVERSOS , TARAS E VASILHAME DE OUTROS MATERIAIS	9.738,52								9.738,52		9.738,52				
Total .....				3.471.200,81	425.101,20	182.612,46			182.612,46	20.475,23	24,09	119.273,53	3.153.021,77	139.772,85	3.633.313,95	480.292,18	162.113,14	55.190,98

ENTIDADE

CMN

## MAPA SÍNTESE DOS BENS INVENTARIADOS

Ano : 2018

Página: 27

CONTA IMOBILIZADO : 42.3.9

- Outros

Data de Emissão : 2019/03/22

Classificador Geral				Patrimonio inicial		Acréscimos Patrimoniais				Diminuições Patrimoniais			Patrimonio Final		Variação Patrimonial			
Cl.	Tipo	Ben	Designacao	Bruto	Liquido	Aquisições	Reavaliações e outras alterações	Grandes reparações ou beneficiações	Total	Abates	Desvalorizações	Amortizações			Bruto	Liquido	Bruta	Líquida
												Do exercício	Acumuladas	Total				
(1)			(2)	(3)	(4)	(5)	(6)	(7)	(8=5+6+7)	(9)	(10)	(11)	(12)	(13=9+10+11)	(14=3+8-9-10)	(15=14-12)	(16=14-3)	(17=15-4)
202	07	04	GASÓLEO, ESPECIAIS, MAIS DE 3000	43.711,16									43.711,16		43.711,16			
202	09	02	GASÓLEO, TRACTORES, OUTROS	17.373,19									17.373,19		17.373,19			
301	02	99	IMOVEIS URBANOS COM FINALIDADE OPERATIVA (DOMINIO PRIVADO), EDIFICAÇÕES PARA SERVIÇOS, OUTROS EDIFÍCIOS PARA O SECTOR DOS SERVIÇOS	709,71	88,71	1.244,88			1.244,88			150,95	771,95	150,95	1.954,59	1.182,64	1.244,88	1.093,93
301	04	99	IMOVEIS URBANOS COM FINALIDADE OPERATIVA (DOMINIO PRIVADO), CONSTRUÇÕES DIVERSAS, OUTRAS CONSTRUÇÕES	20.347,89	13.427,20							1.214,24	8.134,93	1.214,24	20.347,89	12.212,96		-1.214,24
401	04	99	IMOVEIS URBANOS COM FINALIDADE OPERATIVA (DOMINIO PUBLICO), CONSTRUÇÕES DIVERSAS, OUTRAS CONSTRUÇÕES	23.204,30	15.082,79							1.160,22	9.281,73	1.160,22	23.204,30	13.922,57		-1.160,22
Total .....				3.576.547,06	453.699,90	183.857,34			183.857,34	20.475,23	24,09	121.798,94	3.232.294,73	142.298,26	3.739.905,08	507.610,35	163.358,02	53.910,45

ENTIDADE

CMN

## MAPA SÍNTESE DOS BENS INVENTARIADOS

Ano : 2018

Página: 27

CONTA IMOBILIZADO : 42.4

- Equipamento de transporte

Data de Emissão : 2019/03/22

Classificador Geral				Patrimonio inicial		Acréscimos Patrimoniais				Diminuições Patrimoniais			Patrimonio Final		Variação Patrimonial			
Cl.	Tipo	Ben	Designacao	Bruto	Liquido	Aquisições	Reavaliações e outras alterações	Grandes reparações ou beneficiações	Total	Abates	Desvalorizações	Amortizações			Bruto	Liquido	Bruta	Líquida
												Do exercício	Acumuladas	Total				
(1)			(2)	(3)	(4)	(5)	(6)	(7)	(8=5+6+7)	(9)	(10)	(11)	(12)	(13=9+10+11)	(14=3+8-9-10)	(15=14-12)	(16=14-3)	(17=15-4)
108	01	01	EQUIPAMENTO DE TRANSPORTE (EXCLUI VEICULOS AUTOMOVEIS), MATERIAL ROLANTE OU DE TRANSPORTE, ATRELADOS	421,23									421,23		421,23			
201	01	01	GASOLINA, LIGEIRAS DE PASSAGEIROS, ATÉ 1000 DE CILINDRADA	4.171,19									4.171,19		4.171,19			
201	01	02	GASOLINA, LIGEIRAS DE PASSAGEIROS, MAIS DE 1000 ATÉ 1300	62.593,01						9.490,69			53.102,32	9.490,69	53.102,32		-9.490,69	
201	01	03	GASOLINA, LIGEIRAS DE PASSAGEIROS, DE 1301 ATÉ 1600	8.015,32									8.015,32		8.015,32			
201	01	04	GASOLINA, LIGEIRAS DE PASSAGEIROS, DE 1601 ATÉ 1800															
201	01	05	GASOLINA, LIGEIRAS DE PASSAGEIROS, DE 1801 A 2000	18.650,08									18.650,08		18.650,08			
201	02	01	GASOLINA, MISTOS, ATÉ 1500 DE CILINDRADA															
201	02	03	GASOLINA, MISTOS, DE 2001 A 3000	19.065,00	14.298,74							2.383,12	7.149,38	2.383,12	19.065,00	11.915,62		-2.383,12
201	05	01	GASOLINA, TODO-O-TERRENO, ATÉ 1500 DE CILINDRADA	11.874,80									11.874,80		11.874,80			
Total .....				124.790,63	14.298,74					9.490,69		2.383,12	103.384,32	11.873,81	115.299,94	11.915,62	-9.490,69	-2.383,12

ENTIDADE

MAPA SÍNTESE DOS BENS INVENTARIADOS

Ano : 2018

CMN

Página: 28

CONTA IMOBILIZADO : 42.4

- Equipamento de transporte

Data de Emissão : 2019/03/22

Classificador Geral				Patrimonio inicial		Acréscimos Patrimoniais				Diminuições Patrimoniais				Patrimonio Final		Variação Patrimonial		
Cl.	Tipo	Ben	Designacao			Aquisições	Reavaliações e outras alterações	Grandes reparações ou beneficiações	Total	Abates	Desvalorizações	Amortizações			Bruto	Liquido	Bruta	Líquida
				Do exercício	Acumuladas							Total						
(1)			(2)	(3)	(4)	(5)	(6)	(7)	(8=5+6+7)	(9)	(10)	(11)	(12)	(13=9+10+11)	(14=3+8-9-10)	(15=14-12)	(16=14-3)	(17=15-4)
201	08	03	GASOLINA, MOTOS E MOTOCICLOS, DE 251 A 750	20.212,56								20.212,56		20.212,56				
202	01	01	GASÓLEO, LIGEIROS DE PASSAGEIROS, ATÉ 1500 DE CILINDRADA	50.150,00	18.759,37							2.587,50	33.978,13	2.587,50	50.150,00	16.171,87		-2.587,50
202	01	03	GASÓLEO, LIGEIROS DE PASSAGEIROS, DE 2001 ATÉ 3000															
202	02	01	GASÓLEO, MISTOS, ATÉ 1500 DE CILINDRADA	9.002,09								9.002,09		9.002,09				
202	02	03	GASÓLEO, MISTOS, DE 2001 ATÉ 3000	35.589,19	10.850,40							1.356,30	26.095,09	1.356,30	35.589,19	9.494,10		-1.356,30
202	02	04	GASÓLEO, MISTOS, MAIS DE 3000	25.358,70									25.358,70		25.358,70			
202	03	02	GASÓLEO, DE CARGA, MAIS DE 1500 ATÉ 2000															
202	03	03	GASÓLEO, DE CARGA, DE 2001 ATÉ 3000	40.448,77	2.202,63							2.202,63	40.448,77	2.202,63	40.448,77			-2.202,63
202	03	04	GASÓLEO, DE CARGA, MAIS DE 3000															
202	04	01	GASÓLEO, PESADOS DE PASSAGEIROS, ATÉ 1500 DE CILINDRADA	226.935,81								226.935,81		226.935,81				
202	04	03	GASÓLEO, PESADOS DE PASSAGEIROS, DE 2001 ATÉ 3000															
202	04	04	GASÓLEO, PESADOS DE PASSAGEIROS, MAIS DE 3000	255.665,60								255.665,60		255.665,60				
202	06	03	GASÓLEO, AMBULÂNCIAS, DE 2001 ATÉ 3000	24.874,21								24.874,21		24.874,21				
202	07	01	GASÓLEO, ESPECIAIS, ATÉ 1500 DE CILINDRADA															
202	07	02	GASÓLEO, ESPECIAIS, MAIS DE 1500 ATÉ 2000															
202	07	04	GASÓLEO, ESPECIAIS, MAIS DE 3000	94.312,71								94.312,71		94.312,71				
202	09	01	GASÓLEO, TRACTORES, AGRÍCOLAS	36.018,20								36.018,20		36.018,20				
205	01	01	ELECTRICIDADE, AUTOMÓVEIS, ATÉ 100 DE VOLTAGEM	12.840,00	1.284,00							1.284,00	12.840,00	1.284,00	12.840,00			-1.284,00
205	03	01	ELECTRICIDADE, ESPECIAIS, ATÉ 1000 DE VOLTAGEM			29.624,14			29.624,14			2.468,68	2.468,68	2.468,68	29.624,14	27.155,46	29.624,14	27.155,46
Total .....				956.198,47	47.395,14	29.624,14			29.624,14	9.490,69		12.282,23	911.594,87	21.772,92	976.331,92	64.737,05	20.133,45	17.341,91

ENTIDADE

MAPA SÍNTESE DOS BENS INVENTARIADOS

Ano : 2018

CMN

CONTA IMOBILIZADO : 42.5

- Ferramentas e utensílios

Página: 29

Data de Emissão : 2019/03/22

Classificador Geral				Patrimonio inicial		Acréscimos Patrimoniais				Diminuições Patrimoniais			Patrimonio Final		Variação Patrimonial			
Cl.	Tipo	Ben	Designação			Aquisições	Reavaliações e outras alterações	Grandes reparações ou melhorias	Total	Abates	Desvalorizações	Amortizações			Bruto	Líquido	Bruta	Líquida
				Do exercício	Acumuladas							Total						
(1)			(2)	(3)	(4)	(5)	(6)	(7)	(8=5+6+7)	(9)	(10)	(11)	(12)	(13=9+10+11)	(14=3+8-9-10)	(15=14-12)	(16=14-3)	(17=15-4)
104	05	21	EQUIPAMENTO PARA INVESTIGACAO, DE MEDIDA E DE UTILIZACAO TEC , INSTRUMENTOS ASTRONOMICOS METEOROLOGICOS GEOFISICOS , SONARES	1.142,48									1.142,48		1.142,48			
106	04	27	EQUIPAMENTO E MATERIAL RECREATIVO, DESPORTIVO, EDUCACAO, CULTU , INSTRUMENTOS MUSICAIS, INCLUINDO EQUIPAMENTO DE ORQUESTRA , FERRAMENTAS DE NIVELAMENTO DE CHAVES	161,75									161,75		161,75			
107	01	03	EQUIPAMENTO DE CONFORTO, HIGIENE E DE UTILIZACAO COMUM , MOBILIÁRIO E EQUIPAMENTO COMUM (EXCLUÍ MOBILIÁRIO DE ESCRI.) , BANCOS	2.629,19									2.629,19		2.629,19			
107	01	13	EQUIPAMENTO DE CONFORTO, HIGIENE E DE UTILIZACAO COMUM , MOBILIÁRIO E EQUIPAMENTO COMUM (EXCLUÍ MOBILIÁRIO DE ESCRI.) , ESCADAS/ESCADOTES	112,02									112,02		112,02			
107	08	01	EQUIPAMENTO DE CONFORTO, HIGIENE E DE UTILIZACAO COMUM , EQUIPAMENTO DE LIMPEZA , ASPIRADORES	87,29									87,29		87,29			
107	08	03	EQUIPAMENTO DE CONFORTO, HIGIENE E DE UTILIZACAO COMUM , EQUIPAMENTO DE LIMPEZA , ENCERADORAS	163,35									163,35		163,35			
109	03	03	EQUIPAMENTO PARA AGRICULTURA E JARDINAGEM , UTENSÍLIOS E FERRAMENTAS PARA JARDINAGEM , CORTADORES	379,76									379,76		379,76			
110	05	01	EQUIPAMENTO E MATERIAL PARA A INDUSTRIA , EQUIPAMENTO PARA A INDUSTRIA ELÉTRICA E ELETRÓNICA , FERRAMENTAS E EQUIPAMENTOS INDIVIDUAIS	3.224,30									3.224,30		3.224,30			
110	15	06	EQUIPAMENTO E MATERIAL PARA A INDUSTRIA , EQUIPAMENTO PARA TRABALHAR MADEIRA , PLANAS	241,98									241,98		241,98			
110	25	04	EQUIPAMENTO E MATERIAL PARA A INDUSTRIA , BOMBAS E COMPRESSORES , COMPRESSORES	982,03	491,01							245,50	736,52	245,50	982,03	245,51		-245,50
111	02	01	EQUIPAMENTO DE OFICINA, FERRAMENTAS E UTENSÍLIOS , FERRAMENTAS E MÁQUINAS-FERRAMENTAS , FERRAMENTAS E UTENSÍLIOS	8.611,32									8.611,32		8.611,32			
111	02	02	EQUIPAMENTO DE OFICINA, FERRAMENTAS E UTENSÍLIOS , FERRAMENTAS E MÁQUINAS-FERRAMENTAS , MÁQUINAS-FERRAMENTAS LIGEIRAS	1.056,39	361,62							120,56	815,33	120,56	1.056,39	241,06		-120,56
111	02	99	EQUIPAMENTO DE OFICINA, FERRAMENTAS E UTENSÍLIOS , FERRAMENTAS E MÁQUINAS-FERRAMENTAS , OUTOS APARELHOS E UTENSÍLIOS OFICINAIS	516,80									516,80		516,80			
Total .....				19.308,66	852,63							366,06	18.822,09	366,06	19.308,66	486,57		-366,06



ENTIDADE  
CMN

MAPA SÍNTESE DOS BENS INVENTARIADOS

Ano : 2018

Página: 30

CONTA IMOBILIZADO : 42.5

- Ferramentas e utensílios

Data de Emissão : 2019/03/22

Classificador Geral				Patrimonio inicial		Acréscimos Patrimoniais				Diminuições Patrimoniais			Patrimonio Final		Variação Patrimonial		
Cl.	Tipo	Ben	Designação			Aquisições	Reavaliações e outras alterações	Grandes reparações ou melhorias	Total	Abates	Desvalorizações	Amortizações			Bruto	Líquido	Bruta
				Do exercício	Acumuladas							Total					
(1)	(2)	(3)	(4)	(5)	(6)	(7)	(8=5+6+7)	(9)	(10)	(11)	(12)	(13=9+10+11)	(14=3+8-9-10)	(15=14-12)	(16=14-3)	(17=15-4)	
111	04	03	EQUIPAMENTO DE OFICINA, FERRAMENTAS E UTENSÍLIOS, EQUIPAMENTO PARA ESTAÇÕES DE SERVIÇO OU DE ABASTE. COMBUST., MACACOS HIDRÁULICOS	608,85	228,32					76,11	456,64	76,11	608,85	152,21		-76,11	
112	03	99	EQUIPAMENTO SINALIZAÇÃO, ALARME, INCENDIOS E SEGURANCA., SISTEMAS DE SINALIZAÇÃO DE ALARME, OUTRO EQUIPAMENTO DE USO ESPECÍFICO	816,02							816,02		816,02				
117	01	09	ABASTECIMENTO PÚBLICO E ÁGUAS RESIDUAIS, ABASTECIMENTO PÚBLICO E ÁGUAS RESIDUAIS, MOTORES	996,84							996,84		996,84				
117	01	99	ABASTECIMENTO PÚBLICO E ÁGUAS RESIDUAIS, ABASTECIMENTO PÚBLICO E ÁGUAS RESIDUAIS, OUTRO EQUIPAMENTO DE USO ESPECÍFICO	211,75							211,75		211,75				
117	02	99	ABASTECIMENTO PÚBLICO E ÁGUAS RESIDUAIS, EQUIPAMENTO PARA OS SISTEMAS DE DESINFECÇÃO, OUTRO EQUIPAMENTO DE USO ESPECÍFICO	3.931,65							3.931,65		3.931,65				
118	07	03	OUTROS BENS, MÁQUINAS, APARELHOS E FERRAMENTAS, FERRAMENTAS E UTENSÍLIOS	1.633,50							1.633,50		1.633,50				
118	07	99	OUTROS BENS, MÁQUINAS, APARELHOS E FERRAMENTAS, MÁQUINAS E APARELHOS NÃO ESPECIFICADOS	2.121,94							2.121,94		2.121,94				
Total .....				29.629,21	1.080,95						442,17	28.990,43	442,17	29.629,21	638,78		-442,17

ENTIDADE  
CMN

MAPA SÍNTESE DOS BENS INVENTARIADOS

Ano : 2018

Página: 30

CONTA IMOBILIZADO : 42.6.1

- Software

Data de Emissão : 2019/03/22

Classificador Geral				Patrimonio inicial		Acréscimos Patrimoniais				Diminuições Patrimoniais			Patrimonio Final		Variação Patrimonial		
Cl.	Tipo	Ben	Designação			Aquisições	Reavaliações e outras alterações	Grandes reparações ou melhorias	Total	Abates	Desvalorizações	Amortizações			Bruto	Líquido	Bruta
				Do exercício	Acumuladas							Total					
(1)	(2)	(3)	(4)	(5)	(6)	(7)	(8=5+6+7)	(9)	(10)	(11)	(12)	(13=9+10+11)	(14=3+8-9-10)	(15=14-12)	(16=14-3)	(17=15-4)	
101	02	02	EQUIPAMENTO INFORMÁTICO, SOFTWARE, SISTEMAS OPERATIVOS	4.247,34							4.247,34		4.247,34				
101	02	03	EQUIPAMENTO INFORMÁTICO, SOFTWARE, SOFTWARE DE APLICAÇÃO	757.878,28	15.725,06	3.782,25	3.782,25			15.855,86	758.009,08	15.855,86	761.660,53	3.651,45	3.782,25	-12.073,61	
101	02	04	EQUIPAMENTO INFORMÁTICO, SOFTWARE, SOFTWARE DE BASE	26.239,62							26.239,62		26.239,62				
Total .....				788.365,24	15.725,06	3.782,25	3.782,25				15.855,86	788.496,04	15.855,86	792.147,49	3.651,45	3.782,25	-12.073,61

ENTIDADE

MAPA SÍNTESE DOS BENS INVENTARIADOS

Ano : 2018

CMN

CONTA IMOBILIZADO : 42.6.1

- Software

Página: 31

Data de Emissão : 2019/03/22

Classificador Geral				Patrimonio inicial		Acrescimos Patrimoniais				Diminuições Patrimoniais			Patrimonio Final		Variação Patrimonial			
Cl.	Tipo	Ben	Designacao	Bruto	Liquido	Aquisições	Reavaliações e outras alterações	Grandes reparações ou melhorias	Total	Abates	Desvalorizações	Amortizações			Bruto	Liquido	Bruta	Líquida
												Do exercício	Acumuladas	Total				
(1)			(2)	(3)	(4)	(5)	(6)	(7)	(8=5+6+7)	(9)	(10)	(11)	(12)	(13=9+10+11)	(14=3+8-9-10)	(15=14-12)	(16=14-3)	(17=15-4)
101	02	05	EQUIPAMENTO INFORMÁTICO, SOFTWARE, SOFTWARE DE COMUNICAÇÃO			18.402,52			18.402,52			5.623,00	5.623,00	5.623,00	18.402,52	12.779,52	18.402,52	12.779,52
101	02	06	EQUIPAMENTO INFORMÁTICO, SOFTWARE, SOFTWARE DE GESTÃO DE REDE	42.069,01	5.552,77							1.959,80	38.476,04	1.959,80	42.069,01	3.592,97		-1.959,80
101	02	07	EQUIPAMENTO INFORMÁTICO, SOFTWARE, SOFTWARE DE REDE			365,56			365,56			10,15	10,15	10,15	365,56	355,41	365,56	355,41
101	02	99	EQUIPAMENTO INFORMÁTICO, SOFTWARE, OUTROS SOFTWARES	73.587,61	7.197,65	1.102,08			1.102,08			4.804,26	71.194,22	4.804,26	74.689,69	3.495,47	1.102,08	-3.702,18
104	08	06	EQUIPAMENTO PARA INVESTIGAÇÃO, DE MEDIDA E DE UTILIZAÇÃO TEC, INSTRUMENTOS PARA MEDIDA DO TEMPO, RELÓGIOS	584,25	333,85							83,46	333,86	83,46	584,25	250,39		-83,46
Total .....				904.606,11	28.809,33	23.652,41			23.652,41			28.336,53	904.133,31	28.336,53	928.258,52	24.125,21	23.652,41	-4.684,12

ENTIDADE

MAPA SÍNTESE DOS BENS INVENTARIADOS

Ano : 2018

CMN

CONTA IMOBILIZADO : 42.6.9

- Outros

Página: 31

Data de Emissão : 2019/03/22

Classificador Geral				Patrimonio inicial		Acrescimos Patrimoniais				Diminuições Patrimoniais			Patrimonio Final		Variação Patrimonial			
Cl.	Tipo	Ben	Designacao	Bruto	Liquido	Aquisições	Reavaliações e outras alterações	Grandes reparações ou melhorias	Total	Abates	Desvalorizações	Amortizações			Bruto	Liquido	Bruta	Líquida
												Do exercício	Acumuladas	Total				
(1)			(2)	(3)	(4)	(5)	(6)	(7)	(8=5+6+7)	(9)	(10)	(11)	(12)	(13=9+10+11)	(14=3+8-9-10)	(15=14-12)	(16=14-3)	(17=15-4)
101	01	01	EQUIPAMENTO INFORMÁTICO, HARDWARE, BASTIDORES (armário)	1.352,75	26,32							26,32	1.352,75	26,32	1.352,75			-26,32
101	01	02	EQUIPAMENTO INFORMÁTICO, HARDWARE, COMPUTADORES	279.812,00	23.390,27	4.374,04			4.374,04	78.681,61		11.585,41	189.325,53	90.267,02	205.504,43	16.178,90	-74.307,57	-7.211,37
101	01	03	EQUIPAMENTO INFORMÁTICO, HARDWARE, EQUIPAMENTO DE REDE	90.539,85	1.651,74	3.311,29			3.311,29			2.207,02	91.095,13	2.207,02	93.851,14	2.756,01	3.311,29	1.104,27
101	01	04	EQUIPAMENTO INFORMÁTICO, HARDWARE, EQUIPAMENTO DE SWITCHING	13.691,30	229,40	292,75			292,75	80,00		197,48	13.579,38	277,48	13.904,05	324,67	212,75	95,27
101	01	05	EQUIPAMENTO INFORMÁTICO, HARDWARE, GRAVADORES DE CD-ROM	439,10						130,90			308,20	130,90	308,20		-130,90	
101	01	06	EQUIPAMENTO INFORMÁTICO, HARDWARE, HUB	2.031,20									2.031,20		2.031,20			
101	01	07	EQUIPAMENTO INFORMÁTICO, HARDWARE, IMPRESSORAS	49.143,04	2.694,01	804,40			804,40	16.765,45		1.020,89	30.704,47	17.786,34	33.181,99	2.477,52	-15.961,05	-216,49
101	01	08	EQUIPAMENTO INFORMÁTICO, HARDWARE, LEITORES DE CD-ROM	449,36									449,36		449,36			
101	01	09	EQUIPAMENTO INFORMÁTICO, HARDWARE, LEITORES OPTICOS	878,92	489,16	9,84			9,84			261,15	650,91	261,15	888,76	237,85	9,84	-251,31
101	01	12	EQUIPAMENTO INFORMÁTICO, HARDWARE, MODEMS	345,00									345,00		345,00			
Total .....				438.682,52	28.480,90	8.792,32			8.792,32	95.657,96		15.298,27	329.841,93	110.956,23	351.816,88	21.974,95	-86.865,64	-6.505,95

ENTIDADE

CMN

## MAPA SÍNTESE DOS BENS INVENTARIADOS

Ano : 2018

Página: 32

CONTA IMOBILIZADO : 42.6.9

- Outros

Data de Emissão : 2019/03/22

Classificador Geral				Patrimonio inicial		Acréscimos Patrimoniais				Diminuições Patrimoniais				Patrimonio Final		Variação Patrimonial		
Cl.	Tipo	Ben	Designação			Aquisições	Reavaliações e outras alterações	Grandes reparações ou melhorias	Total	Abates	Desvalorizações	Amortizações			Bruto	Líquido	Bruta	Líquida
				Do exercício	Acumuladas							Total						
(1)			(2)	(3)	(4)	(5)	(6)	(7)	(8=5+6+7)	(9)	(10)	(11)	(12)	(13=9+10+11)	(14=3+8-9-10)	(15=14-12)	(16=14-3)	(17=15-4)
101	01	13	EQUIPAMENTO INFORMÁTICO, HARDWARE, MONITORES	23.395,66	475,55	1.696,24			1.696,24	1.442,55		1.862,07	23.339,63	3.304,62	23.649,35	309,72	253,69	-165,83
101	01	15	EQUIPAMENTO INFORMÁTICO, HARDWARE, OUTROS PERIFÉRICOS	1.090,53	4,43	27,04			27,04			10,27	1.096,37	10,27	1.117,57	21,20	27,04	16,77
101	01	16	EQUIPAMENTO INFORMÁTICO, HARDWARE, PC PORTÁTEIS	9.182,96	1.270,16	2.458,36			2.458,36	1.446,02		1.692,75	8.159,53	3.138,77	10.195,30	2.035,77	1.012,34	765,61
101	01	18	EQUIPAMENTO INFORMÁTICO, HARDWARE, PROJECTORES DE IMAGEM DE ECRÃ( Data display )	14.207,60	3.050,62	671,58			671,58			1.140,59	12.297,57	1.140,59	14.879,18	2.581,61	671,58	-469,01
101	01	19	EQUIPAMENTO INFORMÁTICO, HARDWARE, ROUTER	1.118,09		1.043,41			1.043,41			366,21	1.484,30	366,21	2.161,50	677,20	1.043,41	677,20
101	01	20	EQUIPAMENTO INFORMÁTICO, HARDWARE, SCANERS (digitalizador de imagem)	6.651,84	278,57					1.652,66		99,55	4.820,16	1.752,21	4.999,18	179,02	-1.652,66	-99,55
101	01	21	EQUIPAMENTO INFORMÁTICO, HARDWARE, TECLADOS	700,37	18,43	282,04			282,04	86,64		234,81	830,11	321,45	895,77	65,66	195,40	47,23
101	01	23	EQUIPAMENTO INFORMÁTICO, HARDWARE, TRAÇADORES DE GRÁFICOS (plotters)	12.499,58									12.499,58		12.499,58			
101	01	25	EQUIPAMENTO INFORMÁTICO, HARDWARE, UNIDADES CENTRAIS DE PROCESSAMENTO	217,53									217,53		217,53			
101	01	26	EQUIPAMENTO INFORMÁTICO, HARDWARE, UNIDADES DE CONTROLO	16.188,86									16.188,86		16.188,86			
101	01	27	EQUIPAMENTO INFORMÁTICO, HARDWARE, UNIDADES DE DISCO	4.818,03	325,64	476,97			476,97			578,59	5.070,98	578,59	5.295,00	224,02	476,97	-101,62
101	01	99	EQUIPAMENTO INFORMÁTICO, HARDWARE, Outro equipamento informático	173.937,27	39.947,44	605,23			605,23	5.574,49		12.894,85	141.310,19	18.469,34	168.968,01	27.657,82	-4.969,26	-12.289,62
101	02	02	EQUIPAMENTO INFORMÁTICO, SOFTWARE, SISTEMAS OPERATIVOS	3.441,54	2.581,16							1.147,18	2.007,56	1.147,18	3.441,54	1.433,98		-1.147,18
101	02	99	EQUIPAMENTO INFORMÁTICO, SOFTWARE, OUTROS SOFTWARES	3.075,00	1.025,01							1.025,01	3.075,00	1.025,01	3.075,00			-1.025,01
102	01	01	EQUIPAMENTO DE TELECOMUNICAÇÕES, EQUIP.TELECOM. E SISTEMAS INTERCOM. DE DIF. SONORA, CENTRAL TELEFÓNICA (PCCA)	7.567,42	130,42							130,42	7.567,42	130,42	7.567,42			-130,42
102	01	06	EQUIPAMENTO DE TELECOMUNICAÇÕES, EQUIP.TELECOM. E SISTEMAS INTERCOM. DE DIF. SONORA, Equip. de radiocomunicações e segurança de vídeo	627,30	125,46							125,46	627,30	125,46	627,30			-125,46
102	01	08	EQUIPAMENTO DE TELECOMUNICAÇÕES, EQUIP.TELECOM. E SISTEMAS INTERCOM. DE DIF. SONORA, EQUIPAMENTO DE REGISTO E REPRODUÇÃO DE SOM	5.060,70									5.060,70		5.060,70			
102	01	12	EQUIPAMENTO DE TELECOMUNICAÇÕES, EQUIP.TELECOM. E SISTEMAS INTERCOM. DE DIF. SONORA, TELECOPIADORES (fax)	1.399,75									1.399,75		1.399,75			
102	01	13	EQUIPAMENTO DE TELECOMUNICAÇÕES, EQUIP.TELECOM. E SISTEMAS INTERCOM. DE DIF. SONORA, TELEFONES	1.582,43									1.582,43		1.582,43			
Total .....				725.444,98	77.713,79	16.053,19			16.053,19	105.860,32		36.606,03	578.476,90	142.466,35	635.637,85	57.160,95	-89.807,13	-20.552,84

ENTIDADE

MAPA SÍNTESE DOS BENS INVENTARIADOS

Ano : 2018

CMN

CONTA IMOBILIZADO : 42.6.9

- Outros

Página: 33

Data de Emissão : 2019/03/22

Classificador Geral				Patrimonio inicial		Acréscimos Patrimoniais				Diminuições Patrimoniais			Patrimonio Final		Variação Patrimonial			
Cl.	Tipo	Ben	Designação	Bruto	Líquido	Aquisições	Reavaliações e outras alterações	Grandes reparações ou beneficiações	Total	Abates	Desvalorizações	Amortizações			Bruto	Líquido	Bruta	Líquida
												Do exercício	Acumuladas	Total				
(1)			(2)	(3)	(4)	(5)	(6)	(7)	(8=5+6+7)	(9)	(10)	(11)	(12)	(13=9+10+11)	(14=3+8-9-10)	(15=14-12)	(16=14-3)	(17=15-4)
102	01	14	EQUIPAMENTO DE TELECOMUNICAÇÕES , EQUIP.TELECOM. E SISTEMAS INTERCOM. DE DIF. SONORA , TELEMÓVEIS	632,90									632,90		632,90			
102	01	17	EQUIPAMENTO DE TELECOMUNICAÇÕES , EQUIP.TELECOM. E SISTEMAS INTERCOM. DE DIF. SONORA , TERMINAL DE RÁDIO PORTÁTIL	1.777,35									1.777,35		1.777,35			
102	01	20	EQUIPAMENTO DE TELECOMUNICAÇÕES , EQUIP.TELECOM. E SISTEMAS INTERCOM. DE DIF. SONORA , TORRE DE COMUNICAÇÕES E ANTENAS	1.026,72									1.026,72		1.026,72			
102	01	99	EQUIPAMENTO DE TELECOMUNICAÇÕES , EQUIP.TELECOM. E SISTEMAS INTERCOM. DE DIF. SONORA , Outro material, aparelhos, utens. e instal. de uso específico	2.162,13									2.162,13		2.162,13			
103	01	01	EQUIPAMENTO E MATERIAL DE ESCRITÓRIO E DE REPROGRAFIA , MOBILIÁRIO , Armários	59.456,71	4.976,15	330,62			330,62			1.974,16	56.454,72	1.974,16	59.787,33	3.332,61	330,62	-1.643,54
103	01	02	EQUIPAMENTO E MATERIAL DE ESCRITÓRIO E DE REPROGRAFIA , MOBILIÁRIO , Bancos															
103	01	03	EQUIPAMENTO E MATERIAL DE ESCRITÓRIO E DE REPROGRAFIA , MOBILIÁRIO , Biombo	3.743,80									3.743,80		3.743,80			
103	01	04	EQUIPAMENTO E MATERIAL DE ESCRITÓRIO E DE REPROGRAFIA , MOBILIÁRIO , Blocos de gavetas	8.550,82	2.298,94	157,44			157,44			702,26	6.954,14	702,26	8.708,26	1.754,12	157,44	-544,82
103	01	05	EQUIPAMENTO E MATERIAL DE ESCRITÓRIO E DE REPROGRAFIA , MOBILIÁRIO , Cadeiras	88.531,73	12.761,23	1.046,23			1.046,23			6.831,07	82.601,57	6.831,07	89.577,96	6.976,39	1.046,23	-5.784,84
103	01	06	EQUIPAMENTO E MATERIAL DE ESCRITÓRIO E DE REPROGRAFIA , MOBILIÁRIO , Cofres	64,84									64,84		64,84			
103	01	07	EQUIPAMENTO E MATERIAL DE ESCRITÓRIO E DE REPROGRAFIA , MOBILIÁRIO , Divisorias amovíveis	5.436,97	4.251,18							575,62	1.761,41	575,62	5.436,97	3.675,56		-575,62
103	01	08	EQUIPAMENTO E MATERIAL DE ESCRITÓRIO E DE REPROGRAFIA , MOBILIÁRIO , Estantes	31.937,61	12.784,94							2.327,59	21.480,26	2.327,59	31.937,61	10.457,35		-2.327,59
103	01	09	EQUIPAMENTO E MATERIAL DE ESCRITÓRIO E DE REPROGRAFIA , MOBILIÁRIO , Ficheiros	15.371,74									15.371,74		15.371,74			
103	01	10	EQUIPAMENTO E MATERIAL DE ESCRITÓRIO E DE REPROGRAFIA , MOBILIÁRIO , Mesas	22.615,91	14.284,07							2.060,42	10.392,26	2.060,42	22.615,91	12.223,65		-2.060,42
103	01	11	EQUIPAMENTO E MATERIAL DE ESCRITÓRIO E DE REPROGRAFIA , MOBILIÁRIO , Placards	513,00									513,00		513,00			
103	01	12	EQUIPAMENTO E MATERIAL DE ESCRITÓRIO E DE REPROGRAFIA , MOBILIÁRIO , Secretárias	39.582,53	2.845,26	1.355,67			1.355,67			1.028,77	37.766,04	1.028,77	40.938,20	3.172,16	1.355,67	326,90
103	01	13	EQUIPAMENTO E MATERIAL DE ESCRITÓRIO E DE REPROGRAFIA , MOBILIÁRIO , Sofas	9.861,17	7.630,91							1.003,20	3.233,46	1.003,20	9.861,17	6.627,71		-1.003,20
103	01	99	EQUIPAMENTO E MATERIAL DE ESCRITÓRIO E DE REPROGRAFIA , MOBILIÁRIO , Outro mobiliário	18.200,33	169,62	119,92			119,92			189,61	18.220,32	189,61	18.320,25	99,93	119,92	-69,69
Total .....				1.034.911,24	139.716,09	19.063,07			19.063,07	105.860,32		53.298,73	842.633,56	159.159,05	948.113,99	105.480,43	-86.797,25	-34.235,66

ENTIDADE

MAPA SÍNTESE DOS BENS INVENTARIADOS

Ano : 2018

CMN

Página: 34

CONTA IMOBILIZADO : 42.6.9

- Outros

Data de Emissão : 2019/03/22

Classificador Geral				Patrimonio inicial		Acréscimos Patrimoniais				Diminuições Patrimoniais				Patrimonio Final		Variação Patrimonial		
Cl.	Tipo	Ben	Designação			Aquisições	Reavaliações e outras alterações	Grandes reparações ou melhorias	Total	Abates	Desvalorizações	Amortizações			Bruto	Líquido	Bruta	Líquida
				Do exercício	Acumuladas							Total						
(1)			(2)	(3)	(4)	(5)	(6)	(7)	(8=5+6+7)	(9)	(10)	(11)	(12)	(13=9+10+11)	(14=3+8-9-10)	(15=14-12)	(16=14-3)	(17=15-4)
103	02	01	EQUIPAMENTO E MATERIAL DE ESCRITORIO E DE REPROGRAFIA , MAQUINAS DE ESCRITORIO , AGRAFADORES	204,01								204,01		204,01				
103	02	03	EQUIPAMENTO E MATERIAL DE ESCRITORIO E DE REPROGRAFIA , MAQUINAS DE ESCRITORIO , DATADES/NUMERADORES	2.911,37								2.911,37		2.911,37				
103	02	04	EQUIPAMENTO E MATERIAL DE ESCRITORIO E DE REPROGRAFIA , MAQUINAS DE ESCRITORIO , DE CALCULAR	3.281,58		86,10			86,10			43,05	3.324,63	43,05	3.367,68	43,05	86,10	43,05
103	02	06	EQUIPAMENTO E MATERIAL DE ESCRITORIO E DE REPROGRAFIA , MAQUINAS DE ESCRITORIO , DE ESCREVER	13.536,69						5.052,70		8.483,99	5.052,70	8.483,99				-5.052,70
103	02	08	EQUIPAMENTO E MATERIAL DE ESCRITORIO E DE REPROGRAFIA , MAQUINAS DE ESCRITORIO , FURADORES	381,41								381,41		381,41				
103	02	10	EQUIPAMENTO E MATERIAL DE ESCRITORIO E DE REPROGRAFIA , MAQUINAS DE ESCRITORIO , SELOS BRANCOS E SIMETAS	442,19								442,19		442,19				
103	02	11	EQUIPAMENTO E MATERIAL DE ESCRITORIO E DE REPROGRAFIA , MAQUINAS DE ESCRITORIO , OUTRAS MAQUINAS E APARELHOS	3.556,44		31,39			31,39			7,85	3.564,29	7,85	3.587,83	23,54	31,39	23,54
103	02	99	EQUIPAMENTO E MATERIAL DE ESCRITORIO E DE REPROGRAFIA , MAQUINAS DE ESCRITORIO , Outro equipamento de material de escritorio	5.138,24	295,20							73,80	4.916,84	73,80	5.138,24	221,40		-73,80
103	03	01	EQUIPAMENTO E MATERIAL DE ESCRITORIO E DE REPROGRAFIA , EQUIPAMENTO DE REPROGRAFIA , Fotocopiadoras	5.868,00								5.868,00		5.868,00				
103	03	03	EQUIPAMENTO E MATERIAL DE ESCRITORIO E DE REPROGRAFIA , EQUIPAMENTO DE REPROGRAFIA , Guilhotinas	2.643,81								2.643,81		2.643,81				
103	03	99	EQUIPAMENTO E MATERIAL DE ESCRITORIO E DE REPROGRAFIA , EQUIPAMENTO DE REPROGRAFIA , Outro equipameto de reprografia	54,99								54,99		54,99				
104	03	07	EQUIPAMENTO PARA INVESTIGACAO, DE MEDIDA E DE UTILIZACAO TEC , EQUIPAMENTO DE MEDIDA DO FLUXO LIQUIDOS/GASES DO MOV. MECANI , GERADORES	1.155,01								1.155,01		1.155,01				
104	06	19	EQUIPAMENTO PARA INVESTIGACAO, DE MEDIDA E DE UTILIZACAO TEC , INSTRUMENTOS OPTICOS E EQUIPAMENTO FOTOGRAFICO E CINEMATOGRA , MÁQUINAS FOTOGRAFICOS	8.181,46	622,71							146,52	7.705,27	146,52	8.181,46	476,19		-146,52
104	06	22	EQUIPAMENTO PARA INVESTIGACAO, DE MEDIDA E DE UTILIZACAO TEC , INSTRUMENTOS OPTICOS E EQUIPAMENTO FOTOGRAFICO E CINEMATOGRA , OBJECTIVAS, LENTES E ÓCULOS	1.844,50								1.844,50		1.844,50				
Total .....				1.084.110,94	140.634,00	19.180,56			19.180,56	110.913,02		53.569,95	886.133,87	164.482,97	992.378,48	106.244,61	-91.732,46	-34.389,39

ENTIDADE

MAPA SÍNTESE DOS BENS INVENTARIADOS

Ano : 2018

CMN

Página: 35

CONTA IMOBILIZADO : 42.6.9

- Outros

Data de Emissão : 2019/03/22

Classificador Geral				Patrimônio inicial		Acréscimos Patrimoniais				Diminuições Patrimoniais			Patrimônio Final		Variação Patrimonial			
Cl.	Tipo	Ben	Designação			Aquisições	Reavaliações e outras alterações	Grandes reparações ou melhorias	Total	Abates	Desvalorizações	Amortizações			Bruto	Líquido	Bruta	Líquida
				Do exercício	Acumuladas							Total						
(1)			(2)	(3)	(4)	(5)	(6)	(7)	(8=5+6+7)	(9)	(10)	(11)	(12)	(13=9+10+11)	(14=3+8-9-10)	(15=14-12)	(16=14-3)	(17=15-4)
104	06	27	EQUIPAMENTO PARA INVESTIGACAO, DE MEDIDA E DE UTILIZACAO TEC , INSTRUMENTOS OPTICOS E EQUIPAMENTO FOTOGRAFICO E CINEMATOGRA , TRIPÉS	1.113,20									1.113,20		1.113,20			
104	06	99	EQUIPAMENTO PARA INVESTIGACAO, DE MEDIDA E DE UTILIZACAO TEC , INSTRUMENTOS OPTICOS E EQUIPAMENTO FOTOGRAFICO E CINEMATOGRA , OUTRO EQUIPAMENTO E MATERIAL DE USO ESPECÍFICO	17.111,90									17.111,90		17.111,90			
104	07	14	EQUIPAMENTO PARA INVESTIGACAO, DE MEDIDA E DE UTILIZACAO TEC , EQUIPAMENTO DE DESENHO, TOPOGRAFIA E CARTOGRAFIA , ESTIRADORES	13,93									13,93		13,93			
104	07	21	EQUIPAMENTO PARA INVESTIGACAO, DE MEDIDA E DE UTILIZACAO TEC , EQUIPAMENTO DE DESENHO, TOPOGRAFIA E CARTOGRAFIA , RÉGUAS	676,50									676,50		676,50			
104	07	23	EQUIPAMENTO PARA INVESTIGACAO, DE MEDIDA E DE UTILIZACAO TEC , EQUIPAMENTO DE DESENHO, TOPOGRAFIA E CARTOGRAFIA , TEOODOLITOS	11.654,61									11.654,61		11.654,61			
104	08	06	EQUIPAMENTO PARA INVESTIGACAO, DE MEDIDA E DE UTILIZACAO TEC , INSTRUMENTOS PARA MEDIDA DO TEMPO , RELÓGIOS	10.907,12	6.375,00	719,55			719,55			953,41	5.465,53	953,41	11.626,67	6.141,14	719,55	-233,86
104	09	01	EQUIPAMENTO PARA INVESTIGACAO, DE MEDIDA E DE UTILIZACAO TEC , INSTRUMENTOS DE PESAGEM , BALANÇAS	758,09	1,67							1,67	758,09	1,67	758,09			-1,67
105	04	01	EQUIPAMENTO E MATERIAL PARA SERVICOS DE SAUDE , MOBILIARIO HOSPITALAR , ARMARIOS	2.233,68	279,10							279,10	2.233,68	279,10	2.233,68			-279,10
105	04	06	EQUIPAMENTO E MATERIAL PARA SERVICOS DE SAUDE , MOBILIARIO HOSPITALAR , MARQUESAS	427,17									427,17		427,17			
105	05	99	EQUIPAMENTO E MATERIAL PARA SERVICOS DE SAUDE , DESINFECÇÃO, ESTERILIZAÇÃO E INCINERAÇÃO , OUTRO EQUIPAMENTO DE USO ESPECÍFICO	1.815,00									1.815,00		1.815,00			
105	06	01	EQUIPAMENTO E MATERIAL PARA SERVICOS DE SAUDE , EQUIPAMENTO E MATERIAL PARA SERVIÇOS DE HOTELARIA , FOGÕES	484,96									484,96		484,96			
105	06	03	EQUIPAMENTO E MATERIAL PARA SERVICOS DE SAUDE , EQUIPAMENTO E MATERIAL PARA SERVIÇOS DE HOTELARIA , MÁQUINAS DE LAVAR LOIÇA	1.489,64									1.489,64		1.489,64			
105	06	07	EQUIPAMENTO E MATERIAL PARA SERVICOS DE SAUDE , EQUIPAMENTO E MATERIAL PARA SERVIÇOS DE HOTELARIA , TALHERES E UTENSÍLIOS DE COZINHA			432,34			432,34			28,82	28,82	28,82	432,34	403,52	432,34	403,52
Total .....				1.132.796,74	147.289,77	20.332,45			20.332,45	110.913,02		54.832,95	929.426,90	165.745,97	1.042.216,17	112.789,27	-90.580,57	-34.500,50

ENTIDADE

MAPA SÍNTESE DOS BENS INVENTARIADOS

Ano : 2018

CMN

Página: 36

CONTA IMOBILIZADO : 42.6.9

- Outros

Data de Emissão : 2019/03/22

Classificador Geral				Patrimonio inicial		Acréscimos Patrimoniais				Diminuições Patrimoniais				Patrimonio Final		Variação Patrimonial		
Cl.	Tipo	Ben	Designação	Bruto	Líquido	Aquisições	Reavaliações e outras alterações	Grandes reparações ou melhorias	Total	Abates	Desvalorizações	Amortizações			Bruto	Líquido	Bruta	Líquida
												Do exercício	Acumuladas	Total				
(1)			(2)	(3)	(4)	(5)	(6)	(7)	(8=5+6+7)	(9)	(10)	(11)	(12)	(13=9+10+11)	(14=3+8-9-10)	(15=14-12)	(16=14-3)	(17=15-4)
105	06	08	EQUIPAMENTO E MATERIAL PARA SERVIÇOS DE SAÚDE , EQUIPAMENTO E MATERIAL PARA SERVIÇOS DE HOTELARIA , UTENSÍLIOS DE COZINHA	284,07									284,07		284,07			
105	06	13	EQUIPAMENTO E MATERIAL PARA SERVIÇOS DE SAÚDE , EQUIPAMENTO E MATERIAL PARA SERVIÇOS DE HOTELARIA , AQUECEDORES	139,98									139,98		139,98			
105	06	14	EQUIPAMENTO E MATERIAL PARA SERVIÇOS DE SAÚDE , EQUIPAMENTO E MATERIAL PARA SERVIÇOS DE HOTELARIA , ARCAS CONGELADORAS	479,16									479,16		479,16			
105	06	18	EQUIPAMENTO E MATERIAL PARA SERVIÇOS DE SAÚDE , EQUIPAMENTO E MATERIAL PARA SERVIÇOS DE HOTELARIA , REFRIGERADORES	186,64									186,64		186,64			
105	06	19	EQUIPAMENTO E MATERIAL PARA SERVIÇOS DE SAÚDE , EQUIPAMENTO E MATERIAL PARA SERVIÇOS DE HOTELARIA , ASPIRADORES	579,51									579,51		579,51			
105	06	99	EQUIPAMENTO E MATERIAL PARA SERVIÇOS DE SAÚDE , EQUIPAMENTO E MATERIAL PARA SERVIÇOS DE HOTELARIA , OUTRO	4.612,70									4.612,70		4.612,70			
105	07	14	EQUIPAMENTO E MATERIAL PARA SERVIÇOS DE SAÚDE , EQUIPAMENTO ESPECÍFICO DE FARMÁCIA , MALAS	56,90									56,90		56,90			
105	08	99	EQUIPAMENTO E MATERIAL PARA SERVIÇOS DE SAÚDE , OUTROS EQUIPAMENTOS BÁSICOS E OUTRAS MÁQUINAS E INSTALAÇÕES , OUTROS	12.146,91									12.146,91		12.146,91			
106	01	03	EQUIPAMENTO E MATERIAL RECREATIVO, DESPORTIVO, EDUCAÇÃO, CULTU , EQUIPAMENTO RECREATIVO, EDUCAÇÃO FÍSICA E DESPORTO, MOBILIAR. , ARMÁRIOS	677,34									677,34		677,34			
106	01	04	EQUIPAMENTO E MATERIAL RECREATIVO, DESPORTIVO, EDUCAÇÃO, CULTU , EQUIPAMENTO RECREATIVO, EDUCAÇÃO FÍSICA E DESPORTO, MOBILIAR. , BALIZAS	1.588,01	64,15							64,15	1.588,01	64,15	1.588,01			-64,15
106	01	05	EQUIPAMENTO E MATERIAL RECREATIVO, DESPORTIVO, EDUCAÇÃO, CULTU , EQUIPAMENTO RECREATIVO, EDUCAÇÃO FÍSICA E DESPORTO, MOBILIAR. , BANCOS SUBCOS	3.552,00	621,54							323,42	3.253,88	323,42	3.552,00	298,12		-323,42
106	01	07	EQUIPAMENTO E MATERIAL RECREATIVO, DESPORTIVO, EDUCAÇÃO, CULTU , EQUIPAMENTO RECREATIVO, EDUCAÇÃO FÍSICA E DESPORTO, MOBILIAR. , BICICLETAS	2.563,20									2.563,20		2.563,20			
106	01	11	EQUIPAMENTO E MATERIAL RECREATIVO, DESPORTIVO, EDUCAÇÃO, CULTU , EQUIPAMENTO RECREATIVO, EDUCAÇÃO FÍSICA E DESPORTO, MOBILIAR. , ESCADA	1.076,95									1.076,95		1.076,95			
Total .....				1.160.740,11	147.975,46	20.332,45			20.332,45	110.913,02		55.220,52	957.072,15	166.133,54	1.070.159,54	113.087,39	-90.580,57	-34.888,07

ENTIDADE

CMN

## MAPA SÍNTESE DOS BENS INVENTARIADOS

Ano : 2018

Página: 37

CONTA MOBILIZADO : 42.6.9

- Outros

Data de Emissão : 2019/03/22

Classificador Geral				Patrimonio inicial		Acréscimos Patrimoniais				Diminuições Patrimoniais			Patrimonio Final		Variação Patrimonial			
Cl.	Tipo	Ben	Designação			Aquisições	Reavaliações e outras alterações	Grandes reparações ou beneficiações	Total	Abates	Desvalorizações	Amortizações			Bruto	Líquido	Bruta	Líquida
				Do exercício	Acumuladas							Total						
(1)			(2)	(3)	(4)	(5)	(6)	(7)	(8=5+6+7)	(9)	(10)	(11)	(12)	(13=9+10+11)	(14=3+8-9-10)	(15=14-12)	(16=14-3)	(17=15-4)
106	01	15	EQUIPAMENTO E MATERIAL RECREATIVO, DESPORTIVO, EDUCACAO, CULTU , EQUIPAMENTO RECREATIVO, EDUCACAO FÍSICA E DESPORTO, MOBILIAR. , MÓVEIS PARA JARDINS E PISCINAS	7.457,90								7.457,90		7.457,90				
106	01	18	EQUIPAMENTO E MATERIAL RECREATIVO, DESPORTIVO, EDUCACAO, CULTU , EQUIPAMENTO RECREATIVO, EDUCACAO FÍSICA E DESPORTO, MOBILIAR. , REDES	355,68	6,86							6,86	355,68	6,86	355,68			-6,86
106	01	20	EQUIPAMENTO E MATERIAL RECREATIVO, DESPORTIVO, EDUCACAO, CULTU , EQUIPAMENTO RECREATIVO, EDUCACAO FÍSICA E DESPORTO, MOBILIAR. , TABULEIROS	36,90	27,67							27,67	36,90	27,67	36,90			-27,67
106	01	21	EQUIPAMENTO E MATERIAL RECREATIVO, DESPORTIVO, EDUCACAO, CULTU , EQUIPAMENTO RECREATIVO, EDUCACAO FÍSICA E DESPORTO, MOBILIAR. , TAPETES DE GINÁSTICA	4.713,12								4.713,12		4.713,12				
106	01	99	EQUIPAMENTO E MATERIAL RECREATIVO, DESPORTIVO, EDUCACAO, CULTU , EQUIPAMENTO RECREATIVO, EDUCACAO FÍSICA E DESPORTO, MOBILIAR. , OUTRO EQUIPAMENTO ESPECÍFICO	50.632,81	1.589,68							334,14	49.377,27	334,14	50.632,81	1.255,54		-334,14
106	02	03	EQUIPAMENTO E MATERIAL RECREATIVO, DESPORTIVO, EDUCACAO, CULTU , EQUIPAMENTO E DISPOSITIVOS AUXILIARES DE INSTRUÇÃO ESCOLAR , CAIXAS DE SÓLIDOS GEOMÉTRICOS															
106	02	15	EQUIPAMENTO E MATERIAL RECREATIVO, DESPORTIVO, EDUCACAO, CULTU , EQUIPAMENTO E DISPOSITIVOS AUXILIARES DE INSTRUÇÃO ESCOLAR , QUADROS ESCOLARES	7.414,05	1.116,20							1.116,20	7.414,05	1.116,20	7.414,05			-1.116,20
106	02	16	EQUIPAMENTO E MATERIAL RECREATIVO, DESPORTIVO, EDUCACAO, CULTU , EQUIPAMENTO E DISPOSITIVOS AUXILIARES DE INSTRUÇÃO ESCOLAR , QUADROS EXPOSITORES DE MAPAS															
106	02	17	EQUIPAMENTO E MATERIAL RECREATIVO, DESPORTIVO, EDUCACAO, CULTU , EQUIPAMENTO E DISPOSITIVOS AUXILIARES DE INSTRUÇÃO ESCOLAR , QUADROS MAGNÉTICOS	171,72									171,72		171,72			
106	02	99	EQUIPAMENTO E MATERIAL RECREATIVO, DESPORTIVO, EDUCACAO, CULTU , EQUIPAMENTO E DISPOSITIVOS AUXILIARES DE INSTRUÇÃO ESCOLAR , OUTRO EQUIPAMENTO E UTENSÍLIOS DE USO ESPECÍFICO	4.744,00									4.744,00		4.744,00			
106	03	01	EQUIPAMENTO E MATERIAL RECREATIVO, DESPORTIVO, EDUCACAO, CULTU , EQUIPAMENTO E MATERIAL AUDIO-VISUAL , AMPLIFICADORES	3.848,51									3.848,51		3.848,51			
Total .....				1.240.114,80	150.715,87	20.332,45			20.332,45	110.913,02		56.705,39	1.035.191,30	167.618,41	1.149.534,23	114.342,93	-90.580,57	-36.372,94



ENTIDADE

CMN

## MAPA SÍNTESE DOS BENS INVENTARIADOS

Ano : 2018

Página: 38

CONTA IMOBILIZADO : 42.6.9

- Outros

Data de Emissão : 2019/03/22

Classificador Geral				Patrimonio inicial		Acréscimos Patrimoniais				Diminuições Patrimoniais			Patrimonio Final		Variação Patrimonial			
Cl.	Tipo	Ben	Designação			Aquisições	Reavaliações e outras alterações	Grandes reparações ou beneficiações	Total	Abates	Desvalorizações	Amortizações			Bruto	Líquido	Bruta	Líquida
				Do exercício	Acumuladas							Total						
(1)			(2)	(3)	(4)	(5)	(6)	(7)	(8=5+6+7)	(9)	(10)	(11)	(12)	(13=9+10+11)	(14=3+8-9-10)	(15=14-12)	(16=14-3)	(17=15-4)
106	03	02	EQUIPAMENTO E MATERIAL RECREATIVO, DESPORTIVO, EDUCACAO, CULTU , EQUIPAMENTO E MATERIAL AUDIO-VISUAL , AUTO-RÁDIOS	196,67								196,67		196,67				
106	03	03	EQUIPAMENTO E MATERIAL RECREATIVO, DESPORTIVO, EDUCACAO, CULTU , EQUIPAMENTO E MATERIAL AUDIO-VISUAL , COLUNAS PARA REPRODUÇÃO DE SOM	7.288,06								7.288,06		7.288,06				
106	03	04	EQUIPAMENTO E MATERIAL RECREATIVO, DESPORTIVO, EDUCACAO, CULTU , EQUIPAMENTO E MATERIAL AUDIO-VISUAL , COMANDOS À DISTÂNCIA	62,82								62,82		62,82				
106	03	05	EQUIPAMENTO E MATERIAL RECREATIVO, DESPORTIVO, EDUCACAO, CULTU , EQUIPAMENTO E MATERIAL AUDIO-VISUAL , COMPAC-DISC	848,56								848,56		848,56				
106	03	09	EQUIPAMENTO E MATERIAL RECREATIVO, DESPORTIVO, EDUCACAO, CULTU , EQUIPAMENTO E MATERIAL AUDIO-VISUAL , GIRA-DISCO	448,87								448,87		448,87				
106	03	10	EQUIPAMENTO E MATERIAL RECREATIVO, DESPORTIVO, EDUCACAO, CULTU , EQUIPAMENTO E MATERIAL AUDIO-VISUAL , GRAVADORES	884,14		11.212,80			11.212,80			1.868,81	2.752,95	1.868,81	12.096,94	9.343,99	11.212,80	9.343,99
106	03	11	EQUIPAMENTO E MATERIAL RECREATIVO, DESPORTIVO, EDUCACAO, CULTU , EQUIPAMENTO E MATERIAL AUDIO-VISUAL , GRAVADORES/REPRODUTORES	323,72								323,72		323,72				
106	03	12	EQUIPAMENTO E MATERIAL RECREATIVO, DESPORTIVO, EDUCACAO, CULTU , EQUIPAMENTO E MATERIAL AUDIO-VISUAL , MISTURADORES	2.473,90		3.280,50			3.280,50			546,75	3.020,65	546,75	5.754,40	2.733,75	3.280,50	2.733,75
106	03	13	EQUIPAMENTO E MATERIAL RECREATIVO, DESPORTIVO, EDUCACAO, CULTU , EQUIPAMENTO E MATERIAL AUDIO-VISUAL , MONITORES			900,00			900,00			150,00	150,00	150,00	900,00	750,00	900,00	750,00
106	03	14	EQUIPAMENTO E MATERIAL RECREATIVO, DESPORTIVO, EDUCACAO, CULTU , EQUIPAMENTO E MATERIAL AUDIO-VISUAL , PROJECTORES DIVERSOS	4.019,81	236,43	516,35			516,35			96,46	3.879,84	96,46	4.536,16	656,32	516,35	419,89
106	03	15	EQUIPAMENTO E MATERIAL RECREATIVO, DESPORTIVO, EDUCACAO, CULTU , EQUIPAMENTO E MATERIAL AUDIO-VISUAL , RÁDIOS	347,18								347,18		347,18				
106	03	16	EQUIPAMENTO E MATERIAL RECREATIVO, DESPORTIVO, EDUCACAO, CULTU , EQUIPAMENTO E MATERIAL AUDIO-VISUAL , RETROPROJECTORES	3.380,34								3.380,34		3.380,34				
106	03	17	EQUIPAMENTO E MATERIAL RECREATIVO, DESPORTIVO, EDUCACAO, CULTU , EQUIPAMENTO E MATERIAL AUDIO-VISUAL , SISTEMAS DE VÍDEOCASSETES	244,53								244,53		244,53				
106	03	18	EQUIPAMENTO E MATERIAL RECREATIVO, DESPORTIVO, EDUCACAO, CULTU , EQUIPAMENTO E MATERIAL AUDIO-VISUAL , TELEVISORES	7.574,43	1.362,84							272,56	6.484,15	272,56	7.574,43	1.090,28		-272,56
Total .....				1.268.207,83	152.315,14	36.242,10			36.242,10	110.913,02		59.639,97	1.064.619,64	170.552,99	1.193.536,91	128.917,27	-74.670,92	-23.397,87

ENTIDADE

MAPA SÍNTESE DOS BENS INVENTARIADOS

Ano : 2018

CMN

Página: 39

CONTA IMOBILIZADO : 42.6.9

- Outros

Data de Emissão : 2019/03/22

Classificador Geral				Patrimonio inicial		Acréscimos Patrimoniais				Diminuições Patrimoniais			Patrimonio Final		Variação Patrimonial			
Cl.	Tipo	Ben	Designação			Aquisições	Reavaliações e outras alterações	Grandes reparações ou melhorias	Total	Abates	Desvalorizações	Amortizações			Bruto	Líquido	Bruta	Líquida
				Do exercício	Acumuladas							Total						
(1)			(2)	(3)	(4)	(5)	(6)	(7)	(8=5+6+7)	(9)	(10)	(11)	(12)	(13=9+10+11)	(14=3+8-9-10)	(15=14-12)	(16=14-3)	(17=15-4)
106	03	99	EQUIPAMENTO E MATERIAL RECREATIVO, DESPORTIVO, EDUCACAO, CULTU , EQUIPAMENTO E MATERIAL AUDIO-VISUAL , OUTROS	114.316,53	2.302,05	4.100,00			4.100,00			1.127,28	113.141,76	1.127,28	118.416,53	5.274,77	4.100,00	2.972,72
106	04	32	EQUIPAMENTO E MATERIAL RECREATIVO, DESPORTIVO, EDUCACAO, CULTU , INSTRUMENTOS MUSICAIS, INCLUINDO EQUIPAMENTO DE ORQUESTRA , GUITARRAS	459,00									459,00		459,00			
106	04	46	EQUIPAMENTO E MATERIAL RECREATIVO, DESPORTIVO, EDUCACAO, CULTU , INSTRUMENTOS MUSICAIS, INCLUINDO EQUIPAMENTO DE ORQUESTRA , REQUINTAS	4.950,00									4.950,00		4.950,00			
106	04	99	EQUIPAMENTO E MATERIAL RECREATIVO, DESPORTIVO, EDUCACAO, CULTU , INSTRUMENTOS MUSICAIS, INCLUINDO EQUIPAMENTO DE ORQUESTRA , OUTROS INSTRUMENTOS E APARELHOS MUSICAIS	6.693,60									6.693,60		6.693,60			
106	05	06	EQUIPAMENTO E MATERIAL RECREATIVO, DESPORTIVO, EDUCACAO, CULTU , LIVROS, PUBLICAÇÕES 3 DOCUMENTOS , LIVROS	1.315,10	1.315,10									1.315,10	1.315,10			
106	05	99	EQUIPAMENTO E MATERIAL RECREATIVO, DESPORTIVO, EDUCACAO, CULTU , LIVROS, PUBLICAÇÕES 3 DOCUMENTOS , OUTRAS PUBLICAÇÕES E DOCUMENTOS	900,13	900,13									900,13	900,13			
106	06	03	EQUIPAMENTO E MATERIAL RECREATIVO, DESPORTIVO, EDUCACAO, CULTU , OBRAS DE ARTE, MÓVEIS ANTIGOS, COLEÇÕES E ANTIQUIDADES , ARMÉRIOS	430,50	53,81							53,81	430,50	53,81	430,50			-53,81
106	06	19	EQUIPAMENTO E MATERIAL RECREATIVO, DESPORTIVO, EDUCACAO, CULTU , OBRAS DE ARTE, MÓVEIS ANTIGOS, COLEÇÕES E ANTIQUIDADES , OBJECTOS DE ARTE (NÃO INCLUI ART. ECLESIASTICOS NAT. CULTURAL)	399,04	399,04									399,04	399,04			
106	06	25	EQUIPAMENTO E MATERIAL RECREATIVO, DESPORTIVO, EDUCACAO, CULTU , OBRAS DE ARTE, MÓVEIS ANTIGOS, COLEÇÕES E ANTIQUIDADES , QUADROS	997,60	997,60									997,60	997,60			
106	06	28	EQUIPAMENTO E MATERIAL RECREATIVO, DESPORTIVO, EDUCACAO, CULTU , OBRAS DE ARTE, MÓVEIS ANTIGOS, COLEÇÕES E ANTIQUIDADES , VESTIÁRIO E OUTRAS INDUMENTÁRIAS	19.557,00	2.444,73							2.444,73	19.557,00	2.444,73	19.557,00			-2.444,73
106	06	99	EQUIPAMENTO E MATERIAL RECREATIVO, DESPORTIVO, EDUCACAO, CULTU , OBRAS DE ARTE, MÓVEIS ANTIGOS, COLEÇÕES E ANTIQUIDADES , OUTROS	9.216,55	9.216,55									9.216,55	9.216,55			
Total .....				1.427.442,88	169.944,15	40.342,10			40.342,10	110.913,02		63.265,79	1.209.851,50	174.178,81	1.356.871,96	147.020,46	-70.570,92	-22.923,69

ENTIDADE

MAPA SÍNTESE DOS BENS INVENTARIADOS

Ano : 2018

CMN

Página: 40

CONTA IMOBILIZADO : 42.6.9

- Outros

Data de Emissão : 2019/03/22

Classificador Geral				Patrimonio inicial		Acréscimos Patrimoniais				Diminuições Patrimoniais			Patrimonio Final		Variação Patrimonial			
Cl.	Tipo	Ben	Designação			Aquisições	Reavaliações e outras alterações	Grandes reparações ou melhorias	Total	Abates	Desvalorizações	Amortizações			Bruto	Líquido	Bruta	Líquida
				Do exercício	Acumuladas							Total						
(1)			(2)	(3)	(4)	(5)	(6)	(7)	(8=5+6+7)	(9)	(10)	(11)	(12)	(13=9+10+11)	(14=3+8-9-10)	(15=14-12)	(16=14-3)	(17=15-4)
107	01	01	EQUIPAMENTO DE CONFORTO, HIGIENE E DE UTILIZACAO COMUM, MOBILIÁRIO E EQUIPAMENTO COMUM(EXCLUÍ MIBILIÁRIO DE ESCRI.), APARADORES	900,00	890,62							112,50	121,88	112,50	900,00	778,12		-112,50
107	01	02	EQUIPAMENTO DE CONFORTO, HIGIENE E DE UTILIZACAO COMUM, MOBILIÁRIO E EQUIPAMENTO COMUM(EXCLUÍ MIBILIÁRIO DE ESCRI.), ARMÁRIOS	81.704,33	62.980,27							8.434,39	27.158,45	8.434,39	81.704,33	54.545,88		-8.434,39
107	01	03	EQUIPAMENTO DE CONFORTO, HIGIENE E DE UTILIZACAO COMUM, MOBILIÁRIO E EQUIPAMENTO COMUM(EXCLUÍ MIBILIÁRIO DE ESCRI.), BANCOS	3.293,19	44,36							44,36	3.293,19	44,36	3.293,19			-44,36
107	01	04	EQUIPAMENTO DE CONFORTO, HIGIENE E DE UTILIZACAO COMUM, MOBILIÁRIO E EQUIPAMENTO COMUM(EXCLUÍ MIBILIÁRIO DE ESCRI.), BAÚS	52,37									52,37		52,37			
107	01	05	EQUIPAMENTO DE CONFORTO, HIGIENE E DE UTILIZACAO COMUM, MOBILIÁRIO E EQUIPAMENTO COMUM(EXCLUÍ MIBILIÁRIO DE ESCRI.), BELICHES	71,40									71,40		71,40			
107	01	06	EQUIPAMENTO DE CONFORTO, HIGIENE E DE UTILIZACAO COMUM, MOBILIÁRIO E EQUIPAMENTO COMUM(EXCLUÍ MIBILIÁRIO DE ESCRI.), BENGALETROS	1.262,39	58,99							58,99	1.262,39	58,99	1.262,39			-58,99
107	01	07	EQUIPAMENTO DE CONFORTO, HIGIENE E DE UTILIZACAO COMUM, MOBILIÁRIO E EQUIPAMENTO COMUM(EXCLUÍ MIBILIÁRIO DE ESCRI.), CADEIRAS	79.946,79	2.923,42							2.297,38	79.320,75	2.297,38	79.946,79	626,04		-2.297,38
107	01	08	EQUIPAMENTO DE CONFORTO, HIGIENE E DE UTILIZACAO COMUM, MOBILIÁRIO E EQUIPAMENTO COMUM(EXCLUÍ MIBILIÁRIO DE ESCRI.), CAMAS	5.724,00	4.293,00							715,50	2.146,50	715,50	5.724,00	3.577,50		-715,50
107	01	10	EQUIPAMENTO DE CONFORTO, HIGIENE E DE UTILIZACAO COMUM, MOBILIÁRIO E EQUIPAMENTO COMUM(EXCLUÍ MIBILIÁRIO DE ESCRI.), COLCHÕES	3.528,47									3.528,47		3.528,47			
107	01	13	EQUIPAMENTO DE CONFORTO, HIGIENE E DE UTILIZACAO COMUM, MOBILIÁRIO E EQUIPAMENTO COMUM(EXCLUÍ MIBILIÁRIO DE ESCRI.), ESCADAS/ESCADOTES	1.246,72									1.246,72		1.246,72			
107	01	15	EQUIPAMENTO DE CONFORTO, HIGIENE E DE UTILIZACAO COMUM, MOBILIÁRIO E EQUIPAMENTO COMUM(EXCLUÍ MIBILIÁRIO DE ESCRI.), ESPELHOS	703,95	34,30							34,30	703,95	34,30	703,95			-34,30
107	01	16	EQUIPAMENTO DE CONFORTO, HIGIENE E DE UTILIZACAO COMUM, MOBILIÁRIO E EQUIPAMENTO COMUM(EXCLUÍ MIBILIÁRIO DE ESCRI.), ESTANTES	4.477,20	559,64							559,64	4.477,20	559,64	4.477,20			-559,64
Total .....				1.610.353,69	241.728,75	40.342,10			40.342,10	110.913,02		75.522,85	1.333.234,77	186.435,87	1.539.782,77	206.548,00	-70.570,92	-35.180,75

ENTIDADE

MAPA SÍNTESE DOS BENS INVENTARIADOS

Ano : 2018

CMN

Página: 41

CONTA IMOBILIZADO : 42.6.9

- Outros

Data de Emissão : 2019/03/22

Classificador Geral				Patrimonio inicial		Acréscimos Patrimoniais				Diminuições Patrimoniais			Patrimonio Final		Variação Patrimonial			
Cl.	Tipo	Ben	Designação			Aquisições	Reavaliações e outras alterações	Grandes reparações ou beneficiações	Total	Abates	Desvalorizações	Amortizações		Bruto	Líquido	Bruta	Líquida	
				Do exercício	Acumuladas							Total						
(1)			(2)	(3)	(4)	(5)	(6)	(7)	(8=5+6+7)	(9)	(10)	(11)	(12)	(13=9+10+11)	(14=3+8-9-10)	(15=14-12)	(16=14-3)	(17=15-4)
107	01	17	EQUIPAMENTO DE CONFORTO, HIGIENE E DE UTILIZACAO COMUM, MOBILIÁRIO E EQUIPAMENTO COMUM(EXCLUÍ MIBILIÁRIO DE ESCRI.), DUARDA-PATOS, ROUPEIROS	10.017,00	7.512,60							1.252,20	3.756,60	1.252,20	10.017,00	6.260,40		-1.252,20
107	01	20	EQUIPAMENTO DE CONFORTO, HIGIENE E DE UTILIZACAO COMUM, MOBILIÁRIO E EQUIPAMENTO COMUM(EXCLUÍ MIBILIÁRIO DE ESCRI.), MEGAS	60.272,19	13.170,00							5.602,08	52.704,27	5.602,08	60.272,19	7.567,92		-5.602,08
107	01	21	EQUIPAMENTO DE CONFORTO, HIGIENE E DE UTILIZACAO COMUM, MOBILIÁRIO E EQUIPAMENTO COMUM(EXCLUÍ MIBILIÁRIO DE ESCRI.), PAPELEIRAS	651,80	488,85	29,52			29,52			108,54	271,49	108,54	681,32	409,83	29,52	-79,02
107	01	22	EQUIPAMENTO DE CONFORTO, HIGIENE E DE UTILIZACAO COMUM, MOBILIÁRIO E EQUIPAMENTO COMUM(EXCLUÍ MIBILIÁRIO DE ESCRI.), PRAZELEIRAS	116,78									116,78		116,78			
107	01	23	EQUIPAMENTO DE CONFORTO, HIGIENE E DE UTILIZACAO COMUM, MOBILIÁRIO E EQUIPAMENTO COMUM(EXCLUÍ MIBILIÁRIO DE ESCRI.), SECRETÁRIAS	20.416,67	2.059,50							2.059,50	20.416,67	2.059,50	20.416,67			-2.059,50
107	01	24	EQUIPAMENTO DE CONFORTO, HIGIENE E DE UTILIZACAO COMUM, MOBILIÁRIO E EQUIPAMENTO COMUM(EXCLUÍ MIBILIÁRIO DE ESCRI.), SOFÁS	10.720,79	1.140,12							245,76	9.826,43	245,76	10.720,79	894,36		-245,76
107	01	99	EQUIPAMENTO DE CONFORTO, HIGIENE E DE UTILIZACAO COMUM, MOBILIÁRIO E EQUIPAMENTO COMUM(EXCLUÍ MIBILIÁRIO DE ESCRI.), OUTRO MOBILIÁRIO E EQUIPAMENTO	83.933,87	6.873,19	691,26			691,26			1.789,89	78.850,57	1.789,89	84.625,13	5.774,56	691,26	-1.098,63
107	02	01	EQUIPAMENTO DE CONFORTO, HIGIENE E DE UTILIZACAO COMUM, ARTIGOS E UTENSILIOS DE DECORAÇÃO E CONFORTO, ALCATIFAS	17.171,94									17.171,94		17.171,94			
107	02	06	EQUIPAMENTO DE CONFORTO, HIGIENE E DE UTILIZACAO COMUM, ARTIGOS E UTENSILIOS DE DECORAÇÃO E CONFORTO, CINZEIROS	1.516,10									1.516,10		1.516,10			
107	02	12	EQUIPAMENTO DE CONFORTO, HIGIENE E DE UTILIZACAO COMUM, ARTIGOS E UTENSILIOS DE DECORAÇÃO E CONFORTO, JOGOS DE TAPETES	289,05									289,05		289,05			
107	02	15	EQUIPAMENTO DE CONFORTO, HIGIENE E DE UTILIZACAO COMUM, ARTIGOS E UTENSILIOS DE DECORAÇÃO E CONFORTO, QUADROS E MOLDURAS	2.059,25		861,00			861,00			502,32	2.561,57	502,32	2.920,25	358,68	861,00	358,68
107	02	16	EQUIPAMENTO DE CONFORTO, HIGIENE E DE UTILIZACAO COMUM, ARTIGOS E UTENSILIOS DE DECORAÇÃO E CONFORTO, REPOSTEIROS, TOLDOS, ESTORES, CORTINAS E CORTINADOS	16.831,16	8.634,44							2.574,05	10.770,77	2.574,05	16.831,16	6.060,39		-2.574,05
Total .....				1.834.350,29	281.607,45	41.923,88			41.923,88	110.913,02		89.657,19	1.531.487,01	200.570,21	1.765.361,15	233.874,14	-68.989,14	-47.733,31

ENTIDADE

MAPA SÍNTESE DOS BENS INVENTARIADOS

Ano : 2018

CMN

Página: 42

CONTA IMOBILIZADO : 42.6.9

- Outros

Data de Emissão : 2019/03/22

Classificador Geral				Patrimonio inicial		Acréscimos Patrimoniais				Diminuições Patrimoniais			Patrimonio Final		Variação Patrimonial			
Cl.	Tipo	Ben	Designação			Aquisições	Reavaliações e outras alterações	Grandes reparações ou melhorias	Total	Abates	Desvalorizações	Amortizações			Bruto	Líquido	Bruta	Líquida
				Do exercício	Acumuladas							Total						
(1)			(2)	(3)	(4)	(5)	(6)	(7)	(8=5+6+7)	(9)	(10)	(11)	(12)	(13=9+10+11)	(14=3+8-9-10)	(15=14-12)	(16=14-3)	(17=15-4)
107	02	19	EQUIPAMENTO DE CONFORTO, HIGIENE E DE UTILIZACAO COMUM , ARTIGOS E UTENSILIOS DE DECORACAO E CONFORTO , VAROES	3.583,84	3.397,18							447,98	634,64	447,98	3.583,84	2.949,20		-447,98
107	02	20	EQUIPAMENTO DE CONFORTO, HIGIENE E DE UTILIZACAO COMUM , ARTIGOS E UTENSILIOS DE DECORACAO E CONFORTO , VASOS	647,75	352,58							86,34	381,51	86,34	647,75	266,24		-86,34
107	02	99	EQUIPAMENTO DE CONFORTO, HIGIENE E DE UTILIZACAO COMUM , ARTIGOS E UTENSILIOS DE DECORACAO E CONFORTO , OUTROS ARTIGOS E UTENSILIOS	38.923,87	18.814,77							2.427,70	22.536,80	2.427,70	38.923,87	16.387,07		-2.427,70
107	03	03	EQUIPAMENTO DE CONFORTO, HIGIENE E DE UTILIZACAO COMUM , EQUIPAMENTO E DISPOSITIVOS DE ILUMINACAO (INCLUIDISP.DE ILLUM) , CANDEIROS, GLOBOS, LUSTRES, PRAFONIER	9.166,30	8.415,50							1.475,08	2.225,88	1.475,08	9.166,30	6.940,42		-1.475,08
107	03	06	EQUIPAMENTO DE CONFORTO, HIGIENE E DE UTILIZACAO COMUM , EQUIPAMENTO E DISPOSITIVOS DE ILUMINACAO (INCLUIDISP.DE ILLUM) , PROJECTORES E ILUMINADORES	37,70	3,13							3,13	37,70	3,13	37,70			-3,13
107	03	99	EQUIPAMENTO DE CONFORTO, HIGIENE E DE UTILIZACAO COMUM , EQUIPAMENTO E DISPOSITIVOS DE ILUMINACAO (INCLUIDISP.DE ILLUM) , OUTRO EQUIPAMENTO E DISPOSITIVO DE ILUMINACAO	3.768,96									3.768,96		3.768,96			
107	04	01	EQUIPAMENTO DE CONFORTO, HIGIENE E DE UTILIZACAO COMUM , EQUIP. DE AR CONDICIONADO E DE CIRCULACAO DE AR , APARELHOS DE AR CONDICIONADO	17.267,26	2.685,48							483,06	15.064,84	483,06	17.267,26	2.202,42		-483,06
107	04	04	EQUIPAMENTO DE CONFORTO, HIGIENE E DE UTILIZACAO COMUM , EQUIP. DE AR CONDICIONADO E DE CIRCULACAO DE AR , DESUMIDIFICADORES	2.457,37									2.457,37		2.457,37			
107	04	11	EQUIPAMENTO DE CONFORTO, HIGIENE E DE UTILIZACAO COMUM , EQUIP. DE AR CONDICIONADO E DE CIRCULACAO DE AR , SECADORES	629,51									629,51		629,51			
107	04	14	EQUIPAMENTO DE CONFORTO, HIGIENE E DE UTILIZACAO COMUM , EQUIP. DE AR CONDICIONADO E DE CIRCULACAO DE AR , VENTILADORES	833,00									833,00		833,00			
107	04	15	EQUIPAMENTO DE CONFORTO, HIGIENE E DE UTILIZACAO COMUM , EQUIP. DE AR CONDICIONADO E DE CIRCULACAO DE AR , VENTILINHAS	286,90									286,90		286,90			
Total .....				1.911.952,75	315.276,09	41.923,88			41.923,88	110.913,02		94.580,48	1.580.344,12	205.493,50	1.842.963,61	262.619,49	-68.989,14	-52.656,60

ENTIDADE

MAPA SÍNTESE DOS BENS INVENTARIADOS

Ano : 2018

CMN

Página: 43

CONTA IMOBILIZADO : 42.6.9

- Outros

Data de Emissão : 2019/03/22

Classificador Geral				Patrimonio inicial		Acréscimos Patrimoniais				Diminuições Patrimoniais				Patrimonio Final		Variação Patrimonial		
Cl.	Tipo	Ben	Designação			Aquisições	Reavaliações e outras alterações	Grandes reparações ou melhorias	Total	Abates	Desvalorizações	Amortizações			Bruto	Líquido	Bruta	Líquida
				Do exercício	Acumuladas							Total						
(1)			(2)	(3)	(4)	(5)	(6)	(7)	(8=5+6+7)	(9)	(10)	(11)	(12)	(13=9+10+11)	(14=3+8-9-10)	(15=14-12)	(16=14-3)	(17=15-4)
107	04	99	EQUIPAMENTO DE CONFORTO, HIGIENE E DE UTILIZACAO COMUM, EQUIP. DE AR CONDICIONADO E DE CIRCULACAO DE AR, OUTRO EQUIPAMENTO E MATERIAL DE USO ESPECIFICO	882,00									882,00		882,00			
107	05	02	EQUIPAMENTO DE CONFORTO, HIGIENE E DE UTILIZACAO COMUM, EQUIP. DE AQUECIMENTO DE AMBIENTE E AQUECEDORES DE AGUA DOM., AQUECEDORES	6.203,31	43,32							43,32	6.203,31	43,32	6.203,31			-43,32
107	05	03	EQUIPAMENTO DE CONFORTO, HIGIENE E DE UTILIZACAO COMUM, EQUIP. DE AQUECIMENTO DE AMBIENTE E AQUECEDORES DE AGUA DOM., CALDEIRAS	1.271,85	946,46							127,62	453,01	127,62	1.271,85	818,84		-127,62
107	05	04	EQUIPAMENTO DE CONFORTO, HIGIENE E DE UTILIZACAO COMUM, EQUIP. DE AQUECIMENTO DE AMBIENTE E AQUECEDORES DE AGUA DOM., CALORIFICOS	170,66									170,66		170,66			
107	05	06	EQUIPAMENTO DE CONFORTO, HIGIENE E DE UTILIZACAO COMUM, EQUIP. DE AQUECIMENTO DE AMBIENTE E AQUECEDORES DE AGUA DOM., CONVECTORES	128,72									128,72		128,72			
107	05	07	EQUIPAMENTO DE CONFORTO, HIGIENE E DE UTILIZACAO COMUM, EQUIP. DE AQUECIMENTO DE AMBIENTE E AQUECEDORES DE AGUA DOM., ESCALFETAS	1.854,18									1.854,18		1.854,18			
107	05	08	EQUIPAMENTO DE CONFORTO, HIGIENE E DE UTILIZACAO COMUM, EQUIP. DE AQUECIMENTO DE AMBIENTE E AQUECEDORES DE AGUA DOM., ESQUENTADORES	3.837,28									3.837,28		3.837,28			
107	05	11	EQUIPAMENTO DE CONFORTO, HIGIENE E DE UTILIZACAO COMUM, EQUIP. DE AQUECIMENTO DE AMBIENTE E AQUECEDORES DE AGUA DOM., FURNOS	600,01	450,01							75,00	225,00	75,00	600,01	375,01		-75,00
107	05	99	EQUIPAMENTO DE CONFORTO, HIGIENE E DE UTILIZACAO COMUM, EQUIP. DE AQUECIMENTO DE AMBIENTE E AQUECEDORES DE AGUA DOM., OUTRO EQUIPAMENTO DE USO ESPECIFICO	3.858,21									3.858,21		3.858,21			
107	06	02	EQUIPAMENTO DE CONFORTO, HIGIENE E DE UTILIZACAO COMUM, EQUIPAMENTO DE COZINHA, EQUIPAMENTO FRIGORIFICO E DE REFRIGERACAO	2.611,05	199,29							39,86	2.451,62	39,86	2.611,05	159,43		-39,86
107	06	03	EQUIPAMENTO DE CONFORTO, HIGIENE E DE UTILIZACAO COMUM, EQUIPAMENTO DE COZINHA, EQUIPAMENTO PARA PREPARACAO E FORNECIMENTO DE ALIMENTOS	753,87	538,47							107,70	323,10	107,70	753,87	430,77		-107,70
Total .....				1.934.123,89	317.453,64	41.923,88			41.923,88	110.913,02		94.973,98	1.600.731,21	205.887,00	1.865.134,75	264.403,54	-68.989,14	-53.050,10

ENTIDADE

MAPA SÍNTESE DOS BENS INVENTARIADOS

Ano : 2018

CMN

Página: 44

CONTA IMOBILIZADO : 42.6.9

- Outros

Data de Emissão : 2019/03/22

Classificador Geral				Patrimonio inicial		Acréscimos Patrimoniais				Diminuições Patrimoniais				Patrimonio Final		Variação Patrimonial		
Cl.	Tipo	Ben	Designação			Aquisições	Reavaliações e outras alterações	Grandes reparações ou melhorias	Total	Abates	Desvalorizações	Amortizações			Bruto	Líquido	Bruta	Líquida
				Do exercício	Acumuladas							Total						
(1)			(2)	(3)	(4)	(5)	(6)	(7)	(8=5+6+7)	(9)	(10)	(11)	(12)	(13=9+10+11)	(14=3+8-9-10)	(15=14-12)	(16=14-3)	(17=15-4)
107	06	04	EQUIPAMENTO DE CONFORTO, HIGIENE E DE UTILIZACAO COMUM, EQUIPAMENTO DE COZINHA, MÁQUINAS E APARELHOS DE COZINHA	11.315,85	7.359,67							1.294,76	5.250,94	1.294,76	11.315,85	6.064,91		-1.294,76
107	06	05	EQUIPAMENTO DE CONFORTO, HIGIENE E DE UTILIZACAO COMUM, EQUIPAMENTO DE COZINHA, MOBILIÁRIO DE COZINHA	5.555,50	2.374,84							409,11	3.589,77	409,11	5.555,50	1.965,73		-409,11
107	06	06	EQUIPAMENTO DE CONFORTO, HIGIENE E DE UTILIZACAO COMUM, EQUIPAMENTO DE COZINHA, TALHERES E UTENSÍLIOS DE COZINHA	1.322,27	201,14	315,03			315,03			400,22	1.521,35	400,22	1.637,30	115,95	315,03	-85,19
107	06	99	EQUIPAMENTO DE CONFORTO, HIGIENE E DE UTILIZACAO COMUM, EQUIPAMENTO DE COZINHA, OUTRO MATERIAL, APARELHOS E UTENSÍLIOS DE USO ESPECÍFICO	23.518,16									23.518,16		23.518,16			
107	07	04	EQUIPAMENTO DE CONFORTO, HIGIENE E DE UTILIZACAO COMUM, EQUIPAMENTO DE TRATAMENTO DE ROUPA, MÁQUINAS DE LAVAR ROUPA	1.282,54	579,21							115,84	819,17	115,84	1.282,54	463,37		-115,84
107	07	06	EQUIPAMENTO DE CONFORTO, HIGIENE E DE UTILIZACAO COMUM, EQUIPAMENTO DE TRATAMENTO DE ROUPA, TÁBUAS DE ENGOMAR	38,16									38,16		38,16			
107	08	01	EQUIPAMENTO DE CONFORTO, HIGIENE E DE UTILIZACAO COMUM, EQUIPAMENTO DE LIMPEZA, ASPIRADORES	6.727,00	82,49							82,49	6.727,00	82,49	6.727,00			-82,49
107	08	02	EQUIPAMENTO DE CONFORTO, HIGIENE E DE UTILIZACAO COMUM, EQUIPAMENTO DE LIMPEZA, BALDES	434,75									434,75		434,75			
107	08	03	EQUIPAMENTO DE CONFORTO, HIGIENE E DE UTILIZACAO COMUM, EQUIPAMENTO DE LIMPEZA, ENCERADORAS	3.210,88									3.210,88		3.210,88			
107	08	04	EQUIPAMENTO DE CONFORTO, HIGIENE E DE UTILIZACAO COMUM, EQUIPAMENTO DE LIMPEZA, SECADORES	482,16	289,30							96,44	289,30	96,44	482,16	192,86		-96,44
107	08	99	EQUIPAMENTO DE CONFORTO, HIGIENE E DE UTILIZACAO COMUM, EQUIPAMENTO DE LIMPEZA, OUTROS APARELHOS E UTENSÍLIOS DE USO ESPECÍFICO	9.954,04									9.954,04		9.954,04			
107	09	05	EQUIPAMENTO DE CONFORTO, HIGIENE E DE UTILIZACAO COMUM, EQUIPAMENTO SANITÁRIO, LAVATÓRIOS	733,32									733,32		733,32			
107	09	99	EQUIPAMENTO DE CONFORTO, HIGIENE E DE UTILIZACAO COMUM, EQUIPAMENTO SANITÁRIO, OUTRO MATERIAL DE USO ESPECÍFICO	3.455,73									3.455,73		3.455,73			
108	01	03	EQUIPAMENTO DE TRANSPORTE (EXCLUÍ VEÍCULOS AUTOMÓVEIS), MATERIAL ROLANTE OU DE TRANSPORTE, PLATAFORMAS															
Total .....				2.002.154,25	328.340,29	42.238,91			42.238,91	110.913,02		97.372,84	1.660.273,78	208.285,86	1.933.480,14	273.206,36	-68.674,11	-55.133,93

ENTIDADE

MAPA SÍNTESE DOS BENS INVENTARIADOS

Ano : 2018

CMN

Página: 45

CONTA IMOBILIZADO : 42.6.9

- Outros

Data de Emissão : 2019/03/22

Classificador Geral				Patrimonio inicial		Acréscimos Patrimoniais				Diminuições Patrimoniais			Patrimonio Final		Variação Patrimonial				
Cl.	Tipo	Ben	Designação			Aquisições	Reavaliações e outras alterações	Grandes reparações ou melhorias	Total	Abates	Desvalorizações	Amortizações			Bruto	Líquido	Bruta	Líquida	
				Do exercício	Acumuladas							Total							
(1)			(2)	(3)	(4)	(5)	(6)	(7)	(8=5+6+7)	(9)	(10)	(11)	(12)	(13=9+10+11)	(14=3+8-9-10)	(15=14-12)	(16=14-3)	(17=15-4)	
108	01	99	EQUIPAMENTO DE TRANSPORTE (EXCLUÍ VEÍCULOS AUTOMÓVEIS), MATERIAL ROLANTE OU DE TRANSPORTE, OUTRO MATERIAL E EQUIPAMENTO DE TRANSPORTES	4.755,25									4.755,25		4.755,25				
108	02	01	EQUIPAMENTO DE TRANSPORTE (EXCLUÍ VEÍCULOS AUTOMÓVEIS), EQUIPAMENTO PARA ACONDICIONAMENTO OU EMBALAGEM, CONTENTORES, TAMBORES E OUTRAS EMBALAGENS	1.540,80									1.540,80		1.540,80				
109	02	04	EQUIPAMENTO PARA AGRICULTURA E JARDINAGEM, EQUIPAMENTO PARA DEFESA CONTRA AS EPIZOOTIAS, DOENÇAS E FRIO, ELECTROCUOTORES DE INSECTOS	171,72									171,72		171,72				
109	03	03	EQUIPAMENTO PARA AGRICULTURA E JARDINAGEM, UTENSÍLIOS E FERRAMENTAS PARA JARDINAGEM, CORTADORES	4.224,40									4.224,40		4.224,40				
109	03	99	EQUIPAMENTO PARA AGRICULTURA E JARDINAGEM, UTENSÍLIOS E FERRAMENTAS PARA JARDINAGEM, OUTROS																
110	01	01	EQUIPAMENTO E MATERIAL PARA A INDUSTRIA, EQUIPAMENTO DE PRODUÇÃO E DISTRIBUIÇÃO DE ENERGIA ELÉTRICA, APARELHOS DE MEDIDA, DE CONTROLO E OUTROS	21.813,61									21.813,61		21.813,61				
110	02	02	EQUIPAMENTO E MATERIAL PARA A INDUSTRIA, EQUIP. DE PRODUÇÃO E DISTRIBUIÇÃO DE COMBUSTÍVEIS E LUBRIF., EQUIPAMENTO DE BOMBAGEM, CANALIZAÇÃO E DIST. DE COMBUSTÍVEL	10.945,94									10.945,94		10.945,94				
110	03	99	EQUIPAMENTO E MATERIAL PARA A INDUSTRIA, EQUIPAMENTO PARA PURIFICAÇÃO DE ÁGUA, OUTRAS MÁQUINAS DE USO ESPECÍFICO	3.116,39									3.116,39		3.116,39				
110	04	11	EQUIPAMENTO E MATERIAL PARA A INDUSTRIA, CONSTRUÇÕES DE PRÉ-FABRICADOS E EQUIPAMENTO PARA CONST.CIVIL, DE TRAB.DE ESCAVAÇÃO E TERRAPLANAGEM, DE SONDAGEM EFUNDAÇÕES	9.617,62									9.617,62		9.617,62				
110	05	01	EQUIPAMENTO E MATERIAL PARA A INDUSTRIA, EQUIPAMENTO PARA A INDUSTRIA ELÉTRICA E ELETRÓNICA, FERRAMENTAS E EQUIPAMENTOS INDIVIDUAIS	425,58									425,58		425,58				
110	05	99	EQUIPAMENTO E MATERIAL PARA A INDUSTRIA, EQUIPAMENTO PARA A INDUSTRIA ELÉTRICA E ELETRÓNICA, OUTRO EQUIPAMENTO DE USO ESPECÍFICO	773,87									773,87		773,87				
110	10	03	EQUIPAMENTO E MATERIAL PARA A INDUSTRIA, EQUIPAMENTO PARA AS INDÚSTRIAS QUÍMICA E FARMACÉUTICA, FERRAMENTAS E UTENSÍLIOS DE USO ESPECÍFICO	282,82									282,82		282,82				
Total .....				2.059.822,25	328.340,29	42.238,91			42.238,91	110.913,02			97.372,84	1.717.941,78	208.285,86	1.991.148,14	273.206,36	-68.674,11	-55.133,93



ENTIDADE

MAPA SÍNTESE DOS BENS INVENTARIADOS

Ano : 2018

CMN

Página: 46

CONTA IMOBILIZADO : 42.6.9

- Outros

Data de Emissão : 2019/03/22

Classificador Geral				Patrimonio inicial		Acréscimos Patrimoniais				Diminuições Patrimoniais			Patrimonio Final		Variação Patrimonial			
Cl.	Tipo	Ben	Designacao	Bruto	Liquido	Aquisições	Reavaliações e outras alterações	Grandes reparações ou melhorias	Total	Abates	Desvalorizações	Amortizações			Bruto	Liquido	Bruta	Líquida
												Do exercício	Acumuladas	Total				
(1)			(2)	(3)	(4)	(5)	(6)	(7)	(8=5+6+7)	(9)	(10)	(11)	(12)	(13=9+10+11)	(14=3+8-9-10)	(15=14-12)	(16=14-3)	(17=15-4)
110	10	99	EQUIPAMENTO E MATERIAL PARA A INDUSTRIA , EQUIPAMENTO PARA AS INDÚSTRIAS QUÍMICA E FARMACÊUTICA , OUTRAS MÁQUINAS E APARELHOS DE USO ESPECÍFICO	14.099,62									14.099,62		14.099,62			
110	18	04	EQUIPAMENTO E MATERIAL PARA A INDUSTRIA , EQUIPAMENTO PARA LIMPEZA INDUSTRIAL , MÁQUINAS E UTENSÍLIOS PARA LAVANDARIA E TINTURARIA	4.422,47									4.422,47		4.422,47			
110	20	03	EQUIPAMENTO E MATERIAL PARA A INDUSTRIA , EQUIPAMENTO PARA MANEJO DE TRANSPORTE DE MATERIAL , CARROS DE MÃO	657,19	410,74							82,16	328,61	82,16	657,19	328,58		-82,16
110	25	04	EQUIPAMENTO E MATERIAL PARA A INDUSTRIA , BOMBAS E COMPRESSORES , COMPRESSORES	2.005,78		224,95			224,95			224,95	2.230,73	224,95	2.230,73		224,95	
111	01	01	EQUIPAMENTO DE OFICINA, FERRAMENTAS E UTENSÍLIOS , MOBILIÁRIO DE OFICINA , BANCADAS	5.424,00									5.424,00		5.424,00			
111	01	04	EQUIPAMENTO DE OFICINA, FERRAMENTAS E UTENSÍLIOS , MOBILIÁRIO DE OFICINA , PAINÉIS	686,63									686,63		686,63			
111	01	99	EQUIPAMENTO DE OFICINA, FERRAMENTAS E UTENSÍLIOS , MOBILIÁRIO DE OFICINA , OUTRO MOBILIÁRIO DE USO ESPECÍFICO	547,40									547,40		547,40			
111	02	01	EQUIPAMENTO DE OFICINA, FERRAMENTAS E UTENSÍLIOS , FERRAMENTAS E MÁQUINAS-FERRAMENTAS , FERRAMENTAS E UTENSÍLIOS	1.844,71									1.844,71		1.844,71			
111	02	02	EQUIPAMENTO DE OFICINA, FERRAMENTAS E UTENSÍLIOS , FERRAMENTAS E MÁQUINAS-FERRAMENTAS , MÁQUINAS-FERRAMENTAS LIGEIRAS	291,21									291,21		291,21			
111	02	99	EQUIPAMENTO DE OFICINA, FERRAMENTAS E UTENSÍLIOS , FERRAMENTAS E MÁQUINAS-FERRAMENTAS , OUTOS APARELHOS E UTENSÍLIOS OFICINAIS	79,30									79,30		79,30			
111	04	99	EQUIPAMENTO DE OFICINA, FERRAMENTAS E UTENSÍLIOS , EQUIPAMENTO PARA ESTAÇÕES DE SERVIÇO OU DE ABASTE. COMBUST. , OUTRO EQUIPAMENTO DE USO ESPECÍFICO	1.915,20									1.915,20		1.915,20			
112	01	03	EQUIPAMENTO SINALIZAÇÃO, ALARME, INCENDIOS E SEGURANCA. , EQUIPAMENTO DE COMBATE A INCÊNDIOS , EXTINTORES	178,58									178,58		178,58			
112	01	99	EQUIPAMENTO SINALIZAÇÃO, ALARME, INCENDIOS E SEGURANCA. , EQUIPAMENTO DE COMBATE A INCÊNDIOS , OUTRO EQUIPAMENTO DE UTILIZAÇÃO ESPECÍFICA	1.806,90									1.806,90		1.806,90			
Total .....				2.093.781,24	328.751,03	42.463,86			42.463,86	110.913,02		97.679,95	1.751.797,14	208.592,97	2.025.332,08	273.534,94	-68.449,16	-55.216,09

ENTIDADE

MAPA SÍNTESE DOS BENS INVENTARIADOS

Ano : 2018

CMN

Página: 47

CONTA IMOBILIZADO : 42.6.9

- Outros

Data de Emissão : 2019/03/22

Classificador Geral				Patrimonio inicial		Acréscimos Patrimoniais				Diminuições Patrimoniais			Patrimonio Final		Variação Patrimonial			
Cl.	Tipo	Ben	Designação			Aquisições	Reavaliações e outras alterações	Grandes reparações ou beneficiações	Total	Abates	Desvalorizações	Amortizações			Bruto	Líquido	Bruta	Líquida
				Do exercício	Acumuladas							Total						
(1)			(2)	(3)	(4)	(5)	(6)	(7)	(8=5+6+7)	(9)	(10)	(11)	(12)	(13=9+10+11)	(14=3+8-9-10)	(15=14-12)	(16=14-3)	(17=15-4)
112	02	04	EQUIPAMENTO SINALIZAÇÃO, ALARME, INCENDIOS E SEGURANCA. , EQUIPAMENTO DE SEGURANCA E SAVAMENTO(EXCLOI EQUIP. MARÍTIMO) , EQUIPAMENTO DE SALVAMENTO E ABROBAMENTO	42.141,42	21.070,70							10.535,36	31.606,08	10.535,36	42.141,42	10.535,34		-10.535,36
112	02	99	EQUIPAMENTO SINALIZAÇÃO, ALARME, INCENDIOS E SEGURANCA. , EQUIPAMENTO DE SEGURANCA E SAVAMENTO(EXCLOI EQUIP. MARÍTIMO) , OUTRO EQUIPAMENTO DE UTILIZAÇÃO ESPECÍFICA	5.629,71	4.693,73							1.385,28	2.321,26	1.385,28	5.629,71	3.308,45		-1.385,28
112	03	01	EQUIPAMENTO SINALIZAÇÃO, ALARME, INCENDIOS E SEGURANCA. , SISTEMAS DE SINALIZAÇÃO DE ALARME , APARELHOS DE ILUMINAÇÃO E SEGURANCA	2.800,50	1.144,80							381,60	2.037,30	381,60	2.800,50	763,20		-381,60
112	03	03	EQUIPAMENTO SINALIZAÇÃO, ALARME, INCENDIOS E SEGURANCA. , SISTEMAS DE SINALIZAÇÃO DE ALARME , DISPOSITIVOS DE SINALIZAÇÃO	5.658,00	5.186,50							1.131,60	1.603,10	1.131,60	5.658,00	4.054,90		-1.131,60
112	03	99	EQUIPAMENTO SINALIZAÇÃO, ALARME, INCENDIOS E SEGURANCA. , SISTEMAS DE SINALIZAÇÃO DE ALARME , OUTRO EQUIPAMENTO DE USO ESPECÍFICO	21.482,17									21.482,17		21.482,17			
112	04	01	EQUIPAMENTO SINALIZAÇÃO, ALARME, INCENDIOS E SEGURANCA. , EQUIPAMENTO MARÍTIMO DE SALVAMENTO E SEGURANCA , APARELHOS DE SALVAMENTO			50,00			50,00			45,86	45,86	45,86	50,00	4,14	50,00	4,14
112	04	02	EQUIPAMENTO SINALIZAÇÃO, ALARME, INCENDIOS E SEGURANCA. , EQUIPAMENTO MARÍTIMO DE SALVAMENTO E SEGURANCA , BONS SALVA-VIDAS	245,75									245,75		245,75			
112	04	99	EQUIPAMENTO SINALIZAÇÃO, ALARME, INCENDIOS E SEGURANCA. , EQUIPAMENTO MARÍTIMO DE SALVAMENTO E SEGURANCA , OUTRO EQUIPAMENTO DE USO ESPECÍFICO	1.753,21									1.753,21		1.753,21			
113	01	12	EQUIPAMENTO INDIVIDUAL (VESTUÁRIO CALÇADO) P/FINS ESPECIAIS , EQUIPAMENTO ESPECIAL DE PROTEÇÃO INDIVIDUAL , PROTECTORES DIVERSOS	2.211,03									2.211,03		2.211,03			
113	01	99	EQUIPAMENTO INDIVIDUAL (VESTUÁRIO CALÇADO) P/FINS ESPECIAIS , EQUIPAMENTO ESPECIAL DE PROTEÇÃO INDIVIDUAL , OUTRO EQUIPAMENTO DE PROTEÇÃO INDIVIDUAL	889,35									889,35		889,35			
117	01	99	EQUIPAMENTO DE PROTEÇÃO INDIVIDUAL ABASTECIMENTO PÚBLICO E ÁGUAS RESIDUAIS , ABASTECIMENTO PÚBLICO E ÁGUAS RESIDUAIS , OUTRO EQUIPAMENTO DE USO ESPECÍFICO	11.810,68	622,69							103,78	11.291,77	103,78	11.810,68	518,91		-103,78
Total .....				2.188.403,06	361.469,45	42.513,86			42.513,86	110.913,02		111.263,43	1.827.284,02	222.176,45	2.120.003,90	292.719,88	-68.399,16	-68.749,57

ENTIDADE

MAPA SÍNTESE DOS BENS INVENTARIADOS

Ano : 2018

CMN

Página: 48

CONTA IMOBILIZADO : 42.6.9

- Outros

Data de Emissão : 2019/03/22

Classificador Geral				Patrimonio inicial		Acréscimos Patrimoniais				Diminuições Patrimoniais			Patrimonio Final		Variação Patrimonial			
Cl.	Tipo	Ben	Designação	Bruto	Líquido	Aquisições	Reavaliações e outras alterações	Grandes reparações ou beneficiações	Total	Abates	Desvalorizações	Amortizações			Bruto	Líquido	Bruta	Líquida
												Do exercício	Acumuladas	Total				
(1)			(2)	(3)	(4)	(5)	(6)	(7)	(8=5+6+7)	(9)	(10)	(11)	(12)	(13=9+10+11)	(14=3+8-9-10)	(15=14-12)	(16=14-3)	(17=15-4)
117	05	01	ABASTECIMENTO PUBLICO E ÁGUAS RESIDUAIS , EQUIPAMENTO DE VALORIZAÇÃO MULTIMATERIAL , CONTENTORES	3.943,53	279,29							139,64	3.803,88	139,64	3.943,53	139,65		-139,64
118	02	99	OUTROS BENS , ARTIGOS ECLESIASTICOS , OUTROS ARTIGOS E UTENSÍLIOS DE USO ESPECÍFICO	5.070,00									5.070,00		5.070,00			
118	03	99	OUTROS BENS , ARTIGOS FUNERÁRIOS , OUTROS ARTIGOS FUNERÁRIOS DE USO ESPECÍFICOS	2.188,48									2.188,48		2.188,48			
118	04	02	OUTROS BENS , HERÁLDICA E HONORÍFICA , BANDEIRAS , CUIÓES , GALHAROTES , FLÂMULAS E ESTANDARTES	242,42									242,42		242,42			
118	05	04	OUTROS BENS , EQUIPAMENTO PUBLICITÁRIO , PLACAS DE IDENTIFICAÇÃO	92,25									92,25		92,25			
118	05	99	OUTROS BENS , EQUIPAMENTO PUBLICITÁRIO , OUTRO EQUIPAMENTO DE USO ESPECÍFICO	3.323,47									3.323,47		3.323,47			
118	07	03	OUTROS BENS , MÁQUINAS , APARELHOS E FERRAMENTAS , FERRAMENTAS E UTENSÍLIOS	2.590,68									2.590,68		2.590,68			
118	07	99	OUTROS BENS , MÁQUINAS , APARELHOS E FERRAMENTAS , MÁQUINAS E APARELHOS NÃO ESPECIFICADOS	20.465,01									20.465,01		20.465,01			
118	08	02	OUTROS BENS , ELEMENTOS DIVERSOS , FILMES , DISCOS , CASSETTES	174,44									174,44		174,44			
118	08	05	OUTROS BENS , ELEMENTOS DIVERSOS , TARAS E VASILHAME DE METAL	7.502,00									7.502,00		7.502,00			
118	08	06	OUTROS BENS , ELEMENTOS DIVERSOS , TARAS E VASILHAME DE OUTROS MATERIAIS	1.444,85									1.444,85		1.444,85			
202	07	04	GASÓLEO , ESPECIAIS , MAIS DE 3000	28.012,49									28.012,49		28.012,49			
301	01	99	IMOVEIS URBANOS COM FINALIDADE OPERATIVA (DOMINIO PRIVADO) , HABITAÇÕES , OUTRAS	307,50	38,42							38,42	307,50	38,42	307,50			-38,42
301	02	99	IMOVEIS URBANOS COM FINALIDADE OPERATIVA (DOMINIO PRIVADO) , EDIFICAÇÕES PARA SERVIÇOS , OUTROS EDIFÍCIOS PARA O SECTOR DOS SERVIÇOS	1.257,16	351,69							115,30	1.020,77	115,30	1.257,16	236,39		-115,30
Total .....				2.265.017,34	362.138,85	42.513,86			42.513,86	110.913,02		111.556,79	1.903.522,26	222.469,81	2.196.618,18	293.095,92	-68.399,16	-69.042,93

ENTIDADE

MAPA SÍNTESE DOS BENS INVENTARIADOS

Ano : 2018

CMN

Página: 49

CONTA IMOBILIZADO : 42.9

- Outras imobilizações corpóreas

Data de Emissão : 2019/03/22

Classificador Geral				Patrimonio inicial		Acréscimos Patrimoniais				Diminuições Patrimoniais				Patrimonio Final		Variação Patrimonial				
Cl.	Tipo	Ben	Designação			Aquisições	Reavaliações e outras alterações	Grandes reparações ou melhorias	Total	Abates	Desvalorizações	Amortizações			Bruto	Líquido	Bruta	Líquida		
				Do exercício	Acumuladas							Total								
(1)			(2)	(3)	(4)	(5)	(6)	(7)	(8=5+6+7)	(9)	(10)	(11)	(12)	(13=9+10+11)	(14=3+8-9-10)	(15=14-12)	(16=14-3)	(17=15-4)		
101	01	01	EQUIPAMENTO INFORMÁTICO, HARDWARE, BASTIDORES (armário)																	
101	01	02	EQUIPAMENTO INFORMÁTICO, HARDWARE, COMPUTADORES																	
101	01	07	EQUIPAMENTO INFORMÁTICO, HARDWARE, IMPRESSORES																	
101	01	13	EQUIPAMENTO INFORMÁTICO, HARDWARE, MONITORES	628,88	598,29							343,76	374,35	343,76	628,88	254,53		-343,76		
101	01	18	EQUIPAMENTO INFORMÁTICO, HARDWARE, PROJECTORES DE IMAGEM DE ECRÃ( Data display )	4.280,40	2.140,20							1.070,10	3.210,30	1.070,10	4.280,40	1.070,10		-1.070,10		
101	01	22	EQUIPAMENTO INFORMÁTICO, HARDWARE, TERMINAIS	1.994,17									1.994,17		1.994,17					
101	01	27	EQUIPAMENTO INFORMÁTICO, HARDWARE, UNIDADES DE DISCO	180,89	165,82								165,82	180,89	165,82	180,89		-165,82		
101	01	99	EQUIPAMENTO INFORMÁTICO, HARDWARE, Outro equipamento informatico	603,79	508,73								508,73	603,79	508,73	603,79		-508,73		
101	02	99	EQUIPAMENTO INFORMÁTICO, SOFTWARE, OUTROS SOFTWARES																	
102	01	08	EQUIPAMENTO DE TELECOMUNICACOES, EQUIP.TELECOM. E SISTEMAS INTERCOM. DE DIF. SONORA, EQUIPAMENTO DE REGISTO E REPRODUÇÃO DE SOM	2.965,87	2.279,88								453,94	1.139,93	453,94	2.965,87	1.825,94		-453,94	
102	01	99	EQUIPAMENTO DE TELECOMUNICACOES, EQUIP.TELECOM. E SISTEMAS INTERCOM. DE DIF. SONORA, Outro material, aparelhos, utens. e instal. de uso específico	22.456,73	21.964,55								3.175,60	3.667,78	3.175,60	22.456,73	18.788,95		-3.175,60	
102	02	00	EQUIPAMENTO DE TELECOMUNICACOES, DISPOSITIVOS DE COMUNICACOES COM FIBRAS OPTICAS, Dispositivos de comunicações c/ fibras ópticas	4.464,49										4.464,49		4.464,49				
103	01	01	EQUIPAMENTO E MATERIAL DE ESCRITORIO E DE REPROGRAFIA, MOBILIARIO, Armarios	453,87	340,40								56,74	170,21	56,74	453,87	283,66		-56,74	
103	01	05	EQUIPAMENTO E MATERIAL DE ESCRITORIO E DE REPROGRAFIA, MOBILIARIO, Cadeiras	959,40										959,40		959,40				
103	01	07	EQUIPAMENTO E MATERIAL DE ESCRITORIO E DE REPROGRAFIA, MOBILIARIO, Divisorias amovíveis	4.337,85										4.337,85		4.337,85				
103	01	08	EQUIPAMENTO E MATERIAL DE ESCRITORIO E DE REPROGRAFIA, MOBILIARIO, Estantes			1.117,17			1.117,17				110,98	110,98	110,98	1.117,17	1.006,19	1.117,17	1.006,19	
103	01	12	EQUIPAMENTO E MATERIAL DE ESCRITORIO E DE REPROGRAFIA, MOBILIARIO, Secretárias																	
103	01	13	EQUIPAMENTO E MATERIAL DE ESCRITORIO E DE REPROGRAFIA, MOBILIARIO, Sofas	1.196,00	747,48									149,52	598,04	149,52	1.196,00	597,96		-149,52
Total .....				44.522,34	28.745,35	1.117,17			1.117,17					6.035,19	21.812,18	6.035,19	45.639,51	23.827,33	1.117,17	-4.918,02

ENTIDADE

MAPA SÍNTESE DOS BENS INVENTARIADOS

Ano : 2018

CMN

Página: 50

CONTA IMOBILIZADO : 42.9

- Outras imobilizações corpóreas

Data de Emissão : 2019/03/22

Classificador Geral				Patrimonio inicial		Acréscimos Patrimoniais				Diminuições Patrimoniais			Patrimonio Final		Variação Patrimonial			
Cl.	Tipo	Ben	Designação			Aquisições	Reavaliações e outras alterações	Grandes reparações ou melhorias	Total	Abates	Desvalorizações	Amortizações			Bruto	Líquido	Bruta	Líquida
				Do exercício	Acumuladas							Total						
(1)			(2)	(3)	(4)	(5)	(6)	(7)	(8=5+6+7)	(9)	(10)	(11)	(12)	(13=9+10+11)	(14=3+8-9-10)	(15=14-12)	(16=14-3)	(17=15-4)
103	02	04	EQUIPAMENTO E MATERIAL DE ESCRITÓRIO E DE REPROGRAFIA, MÁQUINAS DE ESCRITÓRIO, DE CALCULAR															
103	02	11	EQUIPAMENTO E MATERIAL DE ESCRITÓRIO E DE REPROGRAFIA, MÁQUINAS DE ESCRITÓRIO, OUTRAS MÁQUINAS E APARELHOS	99,14								99,14		99,14				
103	03	01	EQUIPAMENTO E MATERIAL DE ESCRITÓRIO E DE REPROGRAFIA, EQUIPAMENTO DE REPROGRAFIA, Fotocopiadoras															
103	03	99	EQUIPAMENTO E MATERIAL DE ESCRITÓRIO E DE REPROGRAFIA, EQUIPAMENTO DE REPROGRAFIA, Outro equipamento de reprografia	274,81	3,61							3,61	274,81	3,61	274,81			-3,61
104	03	99	EQUIPAMENTO PARA INVESTIGAÇÃO, DE MEDIDA E DE UTILIZAÇÃO TEC, EQUIPAMENTO DE MEDIDA DO FLUXO LÍQUIDOS/GASES DO MOV. MECÂNICO, OUTROS EQUIPAMENTOS E APARELHOS(MEDIDA/ENSAIO)	349,31	249,51							49,90	149,70	49,90	349,31	199,61		-49,90
104	05	99	EQUIPAMENTO PARA INVESTIGAÇÃO, DE MEDIDA E DE UTILIZAÇÃO TEC, INSTRUMENTOS ASTRONÔMICOS METEOROLÓGICOS GEOFÍSICOS, OUTROS INSTRUMENTOS DE USO ESPECÍFICO	630,50	577,96							126,10	178,64	126,10	630,50	451,86		-126,10
104	06	19	EQUIPAMENTO PARA INVESTIGAÇÃO, DE MEDIDA E DE UTILIZAÇÃO TEC, INSTRUMENTOS ÓPTICOS E EQUIPAMENTO FOTOGRÁFICO E CINEMATOGRAFIA, MÁQUINAS FOTOGRÁFICAS			329,47			329,47			49,42	49,42	49,42	329,47	280,05	329,47	280,05
104	09	01	EQUIPAMENTO PARA INVESTIGAÇÃO, DE MEDIDA E DE UTILIZAÇÃO TEC, INSTRUMENTOS DE PESAGEM, BALANÇAS	563,83	377,12							81,92	268,63	81,92	563,83	295,20		-81,92
105	06	07	EQUIPAMENTO E MATERIAL PARA SERVIÇOS DE SAÚDE, EQUIPAMENTO E MATERIAL PARA SERVIÇOS DE HOTELEARIA, TALHERES E UTENSÍLIOS DE COZINHA															
106	01	04	EQUIPAMENTO E MATERIAL RECREATIVO, DESPORTIVO, EDUCAÇÃO, CULTURA, EQUIPAMENTO RECREATIVO, EDUCAÇÃO FÍSICA E DESPORTO, MOBILIÁRIO, BALIZAS	3.009,20	1.174,47							500,98	2.335,71	500,98	3.009,20	673,49		-500,98
106	01	11	EQUIPAMENTO E MATERIAL RECREATIVO, DESPORTIVO, EDUCAÇÃO, CULTURA, EQUIPAMENTO RECREATIVO, EDUCAÇÃO FÍSICA E DESPORTO, MOBILIÁRIO, ESCADA	2.207,17	1.795,96							318,59	729,80	318,59	2.207,17	1.477,37		-318,59
106	01	15	EQUIPAMENTO E MATERIAL RECREATIVO, DESPORTIVO, EDUCAÇÃO, CULTURA, EQUIPAMENTO RECREATIVO, EDUCAÇÃO FÍSICA E DESPORTO, MOBILIÁRIO, MÓVEIS PARA JARDINS E PISCINAS	15.534,83									15.534,83		15.534,83			
Total .....				67.191,13	32.923,98	1.446,64			1.446,64			7.165,71	41.432,86	7.165,71	68.637,77	27.204,91	1.446,64	-5.719,07

ENTIDADE

CMN

## MAPA SÍNTESE DOS BENS INVENTARIADOS

Ano : 2018

Página: 51

CONTA IMOBILIZADO : 42.9

- Outras imobilizações corpóreas

Data de Emissão : 2019/03/22

Classificador Geral				Patrimonio inicial		Acréscimos Patrimoniais				Diminuições Patrimoniais				Patrimonio Final		Variação Patrimonial			
Cl.	Tipo	Ben	Designação			Aquisições	Reavaliações e outras alterações	Grandes reparações ou beneficiações	Total	Abates	Desvalorizações	Amortizações			Bruto	Liquido	Bruta	Líquida	
				Do exercício	Acumuladas							Total							
(1)			(2)	(3)	(4)	(5)	(6)	(7)	(8=5+6+7)	(9)	(10)	(11)	(12)	(13=9+10+11)	(14=3+8-9-10)	(15=14-12)	(16=14-3)	(17=15-4)	
106	01	18	EQUIPAMENTO E MATERIAL RECREATIVO, DESPORTIVO, EDUCACAO, CULTU , EQUIPAMENTO RECREATIVO, EDUCACAO FÍSICA E DESPORTO, MOBILIAR. , REDES	633,85	52,94							52,94	633,85	52,94	633,85				-52,94
106	01	99	EQUIPAMENTO E MATERIAL RECREATIVO, DESPORTIVO, EDUCACAO, CULTU , EQUIPAMENTO RECREATIVO, EDUCACAO FÍSICA E DESPORTO, MOBILIAR. , OUTRO EQUIPAMENTO ESPECÍFICO	48.250,95	24.627,86							4.254,37	27.877,46	4.254,37	48.250,95	20.373,49			-4.254,37
106	02	10	EQUIPAMENTO E MATERIAL RECREATIVO, DESPORTIVO, EDUCACAO, CULTU , EQUIPAMENTO E DISPOSITIVOS AUXILIARES DE INSTRUÇÃO ESCOLAR , JOGOS DIDÁCTICOS	101,80	59,38	209,25			209,25			164,00	206,42	164,00	311,05	104,63	209,25		45,25
106	03	01	EQUIPAMENTO E MATERIAL RECREATIVO, DESPORTIVO, EDUCACAO, CULTU , EQUIPAMENTO E MATERIAL AUDIO-VISUAL , AMPLIFICADORES	624,47	602,17							89,21	111,51	89,21	624,47	512,96			-89,21
106	03	03	EQUIPAMENTO E MATERIAL RECREATIVO, DESPORTIVO, EDUCACAO, CULTU , EQUIPAMENTO E MATERIAL AUDIO-VISUAL , COLUNAS PARA REPRODUÇÃO DE SOM	3.453,62	1.516,77							219,30	2.156,15	219,30	3.453,62	1.297,47			-219,30
106	03	08	EQUIPAMENTO E MATERIAL RECREATIVO, DESPORTIVO, EDUCACAO, CULTU , EQUIPAMENTO E MATERIAL AUDIO-VISUAL , FILMES	62,44	8,66							8,66	62,44	8,66	62,44				-8,66
106	03	10	EQUIPAMENTO E MATERIAL RECREATIVO, DESPORTIVO, EDUCACAO, CULTU , EQUIPAMENTO E MATERIAL AUDIO-VISUAL , GRAVADORES	59,04	54,12							54,12	59,04	54,12	59,04				-54,12
106	03	12	EQUIPAMENTO E MATERIAL RECREATIVO, DESPORTIVO, EDUCACAO, CULTU , EQUIPAMENTO E MATERIAL AUDIO-VISUAL , MISTURADORES	4.715,32	4.636,73							943,06	1.021,65	943,06	4.715,32	3.693,67			-943,06
106	03	14	EQUIPAMENTO E MATERIAL RECREATIVO, DESPORTIVO, EDUCACAO, CULTU , EQUIPAMENTO E MATERIAL AUDIO-VISUAL , PROJECTORES DIVERSOS	1.066,41	609,39	1.845,00			1.845,00			575,15	1.032,17	575,15	2.911,41	1.879,24	1.845,00		1.269,85
106	03	99	EQUIPAMENTO E MATERIAL RECREATIVO, DESPORTIVO, EDUCACAO, CULTU , EQUIPAMENTO E MATERIAL AUDIO-VISUAL , OUTROS	4.194,59	4.089,98							649,17	753,78	649,17	4.194,59	3.440,81			-649,17
106	05	06	EQUIPAMENTO E MATERIAL RECREATIVO, DESPORTIVO, EDUCACAO, CULTU , LIVROS, PUBLICAÇÕES 3 DOCUMENTOS , LIVROS	338,50	338,50	416,99			416,99						755,49	755,49	416,99		416,99
106	06	09	EQUIPAMENTO E MATERIAL RECREATIVO, DESPORTIVO, EDUCACAO, CULTU , OBRAS DE ARTE, MÓVEIS ANTIGOS, COLEÇÕES E ANTIGUIDADES , ESCULTURAS	950,00	950,00										950,00	950,00			
106	06	19	EQUIPAMENTO E MATERIAL RECREATIVO, DESPORTIVO, EDUCACAO, CULTU , OBRAS DE ARTE, MÓVEIS ANTIGOS, COLEÇÕES E ANTIGUIDADES , OBJECTOS DE ARTE (NÃO INCLUI ART. ECLESIASTICOS NAT. CULTURAL)	18.567,94	18.567,94										18.567,94	18.567,94			
Total .....				150.210,06	89.038,42	3.917,88			3.917,88			14.175,69	75.347,33	14.175,69	154.127,94	78.780,61	3.917,88		-10.257,81

ENTIDADE

MAPA SÍNTESE DOS BENS INVENTARIADOS

Ano : 2018

CMN

CONTA IMOBILIZADO : 42.9

- Outras imobilizações corpóreas

Página: 52

Data de Emissão : 2019/03/22

Classificador Geral				Patrimonio inicial		Acréscimos Patrimoniais				Diminuições Patrimoniais			Patrimonio Final		Variação Patrimonial			
Cl.	Tipo	Ben	Designação			Aquisições	Reavaliações e outras alterações	Grandes reparações ou melhorias	Total	Abates	Desvalorizações	Amortizações			Bruto	Líquido	Bruta	Líquida
				Do exercício	Acumuladas							Total						
(1)			(2)	(3)	(4)	(5)	(6)	(7)	(8=5+6+7)	(9)	(10)	(11)	(12)	(13=9+10+11)	(14=3+8-9-10)	(15=14-12)	(16=14-3)	(17=15-4)
107	01	03	EQUIPAMENTO DE CONFORTO, HIGIENE E DE UTILIZACAO COMUM, MOBILIÁRIO E EQUIPAMENTO COMUM(EXCLUÍ MIBILIÁRIO DE ESCRI.), BANCOS	51.696,48	12.176,85							2.078,48	41.598,11	2.078,48	51.696,48	10.098,37		-2.078,48
107	01	06	EQUIPAMENTO DE CONFORTO, HIGIENE E DE UTILIZACAO COMUM, MOBILIÁRIO E EQUIPAMENTO COMUM(EXCLUÍ MIBILIÁRIO DE ESCRI.), BENGALÊTROS	1.476,12	1.386,72							177,02	266,42	177,02	1.476,12	1.209,70		-177,02
107	01	07	EQUIPAMENTO DE CONFORTO, HIGIENE E DE UTILIZACAO COMUM, MOBILIÁRIO E EQUIPAMENTO COMUM(EXCLUÍ MIBILIÁRIO DE ESCRI.), CADEIRAS	4.241,68	3.333,00	2.004,90			2.004,90			875,79	1.784,47	875,79	6.246,58	4.462,11	2.004,90	1.129,11
107	01	09	EQUIPAMENTO DE CONFORTO, HIGIENE E DE UTILIZACAO COMUM, MOBILIÁRIO E EQUIPAMENTO COMUM(EXCLUÍ MIBILIÁRIO DE ESCRI.), COFRES	23.227,69									23.227,69		23.227,69			
107	01	13	EQUIPAMENTO DE CONFORTO, HIGIENE E DE UTILIZACAO COMUM, MOBILIÁRIO E EQUIPAMENTO COMUM(EXCLUÍ MIBILIÁRIO DE ESCRI.), ESCADAS/ESCADOTES	725,70	544,28							90,71	272,13	90,71	725,70	453,57		-90,71
107	01	15	EQUIPAMENTO DE CONFORTO, HIGIENE E DE UTILIZACAO COMUM, MOBILIÁRIO E EQUIPAMENTO COMUM(EXCLUÍ MIBILIÁRIO DE ESCRI.), ESPELHOS	1.862,22	1.677,33							343,27	528,16	343,27	1.862,22	1.334,06		-343,27
107	01	16	EQUIPAMENTO DE CONFORTO, HIGIENE E DE UTILIZACAO COMUM, MOBILIÁRIO E EQUIPAMENTO COMUM(EXCLUÍ MIBILIÁRIO DE ESCRI.), ESTANTES	3.152,47	1.189,49							198,25	2.161,23	198,25	3.152,47	991,24		-198,25
107	01	20	EQUIPAMENTO DE CONFORTO, HIGIENE E DE UTILIZACAO COMUM, MOBILIÁRIO E EQUIPAMENTO COMUM(EXCLUÍ MIBILIÁRIO DE ESCRI.), MESAS	4.420,09	4.055,43	2.583,00			2.583,00			902,11	1.266,77	902,11	7.003,09	5.736,32	2.583,00	1.680,89
107	01	21	EQUIPAMENTO DE CONFORTO, HIGIENE E DE UTILIZACAO COMUM, MOBILIÁRIO E EQUIPAMENTO COMUM(EXCLUÍ MIBILIÁRIO DE ESCRI.), PAPELEIRAS	5.240,88									5.240,88		5.240,88			
107	01	99	EQUIPAMENTO DE CONFORTO, HIGIENE E DE UTILIZACAO COMUM, MOBILIÁRIO E EQUIPAMENTO COMUM(EXCLUÍ MIBILIÁRIO DE ESCRI.), OUTRO MOBILIÁRIO E EQUIPAMENTO	177.981,58	6.445,10	701,10			701,10			1.010,36	172.546,84	1.010,36	178.682,68	6.135,84	701,10	-309,26
107	02	04	EQUIPAMENTO DE CONFORTO, HIGIENE E DE UTILIZACAO COMUM, ARTIGOS E UTENSILIOS DE DECORAÇÃO E CONFORTO, CARPETES	6.022,00	1.814,85							419,40	4.626,55	419,40	6.022,00	1.395,45		-419,40
107	02	16	EQUIPAMENTO DE CONFORTO, HIGIENE E DE UTILIZACAO COMUM, ARTIGOS E UTENSILIOS DE DECORAÇÃO E CONFORTO, REPOSTEIROS, TOLDOS, ESTORES,CORTINAS E CORTINADOS	4.931,23	3.155,66	7.147,67			7.147,67			1.404,23	3.179,80	1.404,23	12.078,90	8.899,10	7.147,67	5.743,44
Total .....				435.188,20	124.817,13	16.354,55			16.354,55			21.675,31	332.046,38	21.675,31	451.542,75	119.496,37	16.354,55	-5.320,76

ENTIDADE

MAPA SÍNTESE DOS BENS INVENTARIADOS

Ano : 2018

CMN

CONTA IMOBILIZADO : 42.9

- Outras imobilizações corpóreas

Página: 53

Data de Emissão : 2019/03/22

Classificador Geral				Patrimonio inicial		Acréscimos Patrimoniais				Diminuições Patrimoniais			Patrimonio Final		Variação Patrimonial			
Cl.	Tipo	Ben	Designação	Bruto	Líquido	Aquisições	Reavaliações e outras alterações	Grandes reparações ou melhorias	Total	Abates	Desvalorizações	Amortizações			Bruto	Líquido	Bruta	Líquida
												Do exercício	Acumuladas	Total				
(1)			(2)	(3)	(4)	(5)	(6)	(7)	(8=5+6+7)	(9)	(10)	(11)	(12)	(13=9+10+11)	(14=3+8-9-10)	(15=14-12)	(16=14-3)	(17=15-4)
107	02	20	EQUIPAMENTO DE CONFORTO, HIGIENE E DE UTILIZACAO COMUM , ARTIGOS E UTENSILIOS DE DECORACAO E CONFORTO , VASOS	31.805,88									31.805,88		31.805,88			
107	02	99	EQUIPAMENTO DE CONFORTO, HIGIENE E DE UTILIZACAO COMUM , ARTIGOS E UTENSILIOS DE DECORACAO E CONFORTO , OUTROS ARTIGOS E UTENSILIOS	615,00	608,59	5.968,01			5.968,01			760,72	767,13	760,72	6.583,01	5.815,88	5.968,01	5.207,29
107	03	06	EQUIPAMENTO DE CONFORTO, HIGIENE E DE UTILIZACAO COMUM , EQUIPAMENTO E DISPOSITIVOS DE ILUMINACAO(INCLUIDISP.DE ILOM) , PROJECTORES E ILUMINADORES	1.111,65	1.100,07							138,96	150,54	138,96	1.111,65	961,11		-138,96
107	03	99	EQUIPAMENTO DE CONFORTO, HIGIENE E DE UTILIZACAO COMUM , EQUIPAMENTO E DISPOSITIVOS DE ILUMINACAO(INCLUIDISP.DE ILOM) , OUTRO EQUIPAMENTO E DISPOSITIVO DE ILUMINACAO	21.190,44	15.404,81							2.648,80	8.434,43	2.648,80	21.190,44	12.756,01		-2.648,80
107	04	01	EQUIPAMENTO DE CONFORTO, HIGIENE E DE UTILIZACAO COMUM , EQUIP. DE AR CONDICIONADO E DE CIRCULACAO DE AR , APARELHOS DE AR CONDICIONADO	1.549,11	968,20							193,64	774,55	193,64	1.549,11	774,56		-193,64
107	04	02	EQUIPAMENTO DE CONFORTO, HIGIENE E DE UTILIZACAO COMUM , EQUIP. DE AR CONDICIONADO E DE CIRCULACAO DE AR , CLIMATIZADORES															
107	04	06	EQUIPAMENTO DE CONFORTO, HIGIENE E DE UTILIZACAO COMUM , EQUIP. DE AR CONDICIONADO E DE CIRCULACAO DE AR , EQUIPAMENTO DE PURIFICACAO DE AR	199.744,25									199.744,25		199.744,25			
107	04	11	EQUIPAMENTO DE CONFORTO, HIGIENE E DE UTILIZACAO COMUM , EQUIP. DE AR CONDICIONADO E DE CIRCULACAO DE AR , SECCADORES	320,05									320,05		320,05			
107	05	99	EQUIPAMENTO DE CONFORTO, HIGIENE E DE UTILIZACAO COMUM , EQUIP. DE AQUECIMENTO DE AMBIENTE E AQUECEDORES DE AGUA DOM. , OUTRO EQUIPAMENTO DE USU ESPECIFICO	3.675,72	2.144,20							428,84	1.960,36	428,84	3.675,72	1.715,36		-428,84
107	06	02	EQUIPAMENTO DE CONFORTO, HIGIENE E DE UTILIZACAO COMUM , EQUIPAMENTO DE COZINHA , EQUIPAMENTO FRIGORIFICO E DE REFRIGERACAO															
107	06	03	EQUIPAMENTO DE CONFORTO, HIGIENE E DE UTILIZACAO COMUM , EQUIPAMENTO DE COZINHA , EQUIPAMENTO PARA PREPARACAO E FORNECIMENTO DE ALIMENTOS	533,48									533,48		533,48			
107	06	04	EQUIPAMENTO DE CONFORTO, HIGIENE E DE UTILIZACAO COMUM , EQUIPAMENTO DE COZINHA , MAQUINAS E APARELHOS DE COZINHA	2.748,79	224,24							37,38	2.561,93	37,38	2.748,79	186,86		-37,38
Total .....				698.482,57	145.267,24	22.322,56			22.322,56			25.883,65	579.098,98	25.883,65	720.805,13	141.706,15	22.322,56	-3.561,09



ENTIDADE

MAPA SÍNTESE DOS BENS INVENTARIADOS

Ano : 2018

CMN

Página: 54

CONTA IMOBILIZADO : 42.9

- Outras imobilizações corpóreas

Data de Emissão : 2019/03/22

Classificador Geral				Patrimonio inicial		Acréscimos Patrimoniais				Diminuições Patrimoniais			Patrimonio Final		Variação Patrimonial			
Cl.	Tipo	Ben	Designação			Aquisições	Reavaliações e outras alterações	Grandes reparações ou melhorias	Total	Abates	Desvalorizações	Amortizações			Bruto	Líquido	Bruta	Líquida
				Do exercício	Acumuladas							Total						
(1)			(2)	(3)	(4)	(5)	(6)	(7)	(8=5+6+7)	(9)	(10)	(11)	(12)	(13=9+10+11)	(14=3+8-9-10)	(15=14-12)	(16=14-3)	(17=15-4)
107	06	05	EQUIPAMENTO DE CONFORTO, HIGIENE E DE UTILIZACAO COMUM, EQUIPAMENTO DE COZINHA, MOBILIÁRIO DE COZINHA	2.058,70								2.058,70		2.058,70				
107	06	99	EQUIPAMENTO DE CONFORTO, HIGIENE E DE UTILIZACAO COMUM, EQUIPAMENTO DE COZINHA, OUTRO MATERIAL, APARELHOS E UTENSÍLIOS DE USO ESPECIFICO	38,49								38,49		38,49				
107	07	02	EQUIPAMENTO DE CONFORTO, HIGIENE E DE UTILIZACAO COMUM, EQUIPAMENTO DE TRATAMENTO DE ROUPA, MÁQUINAS DE COSTURA															
107	08	01	EQUIPAMENTO DE CONFORTO, HIGIENE E DE UTILIZACAO COMUM, EQUIPAMENTO DE LIMPEZA, ASPIRADORES	121,77	111,62							111,62	121,77	111,62	121,77			-111,62
107	08	02	EQUIPAMENTO DE CONFORTO, HIGIENE E DE UTILIZACAO COMUM, EQUIPAMENTO DE LIMPEZA, BALDES	27,75								27,75		27,75				
107	08	99	EQUIPAMENTO DE CONFORTO, HIGIENE E DE UTILIZACAO COMUM, EQUIPAMENTO DE LIMPEZA, OUTROS APARELHOS E UTENSÍLIOS DE USO ESPECIFICO	2.786,23	387,88							62,90	2.461,25	62,90	2.786,23	324,98		-62,90
107	09	02	EQUIPAMENTO DE CONFORTO, HIGIENE E DE UTILIZACAO COMUM, EQUIPAMENTO SANITÁRIO, BALDES			5.822,71			5.822,71			291,14	291,14	291,14	5.822,71	5.531,57	5.822,71	5.531,57
107	09	99	EQUIPAMENTO DE CONFORTO, HIGIENE E DE UTILIZACAO COMUM, EQUIPAMENTO SANITÁRIO, OUTRO MATERIAL DE USO ESPECIFICO			8.767,44			8.767,44			438,37	438,37	438,37	8.767,44	8.329,07	8.767,44	8.329,07
108	01	01	EQUIPAMENTO DE TRANSPORTE (EXCLUÍ VEICULOS AUTOMOVEIS), MATERIAL ROLANTE OU DE TRANSPORTE, ATRELADOS	3.025,00								3.025,00		3.025,00				
108	01	99	EQUIPAMENTO DE TRANSPORTE (EXCLUÍ VEICULOS AUTOMOVEIS), MATERIAL ROLANTE OU DE TRANSPORTE, OUTRO MATERIAL E EQUIPAMENTO DE TRANSPORTES	66,64								66,64		66,64				
108	02	01	EQUIPAMENTO DE TRANSPORTE (EXCLUÍ VEICULOS AUTOMOVEIS), EQUIPAMENTO PARA ACONDICIONAMENTO OU EMBALAGEM, CONTENTORES, TAMBORES E OUTRAS EMBALAGENS	4.765,34								4.765,34		4.765,34				
109	03	01	EQUIPAMENTO PARA AGRICULTURA E JARDINAGEM, UTENSÍLIOS E FERRAMENTAS PARA JARDINAGEM, ARRANCADORES DE RELVA			12.080,00			12.080,00			805,33	805,33	805,33	12.080,00	11.274,67	12.080,00	11.274,67
109	03	03	EQUIPAMENTO PARA AGRICULTURA E JARDINAGEM, UTENSÍLIOS E FERRAMENTAS PARA JARDINAGEM, CORTADORES	9.315,54	4.359,81							1.863,10	6.818,83	1.863,10	9.315,54	2.496,71		-1.863,10
109	03	99	EQUIPAMENTO PARA AGRICULTURA E JARDINAGEM, UTENSÍLIOS E FERRAMENTAS PARA JARDINAGEM, OUTROS	1.276,84								1.276,84		1.276,84				
Total .....				721.964,87	150.126,55	48.992,71			48.992,71			29.456,11	601.294,43	29.456,11	770.957,58	169.663,15	48.992,71	19.536,60

ENTIDADE

MAPA SÍNTESE DOS BENS INVENTARIADOS

Ano : 2018

CMN

Página: 55

CONTA IMOBILIZADO : 42.9

- Outras imobilizações corpóreas

Data de Emissão : 2019/03/22

Classificador Geral				Patrimonio inicial		Acréscimos Patrimoniais				Diminuições Patrimoniais			Patrimonio Final		Variação Patrimonial				
Cl.	Tipo	Ben	Designação			Aquisições	Reavaliações e outras alterações	Grandes reparações ou melhorias	Total	Abates	Desvalorizações	Amortizações			Bruto	Líquido	Bruta	Líquida	
				Do exercício	Acumuladas							Total							
(1)			(2)	(3)	(4)	(5)	(6)	(7)	(8=5+6+7)	(9)	(10)	(11)	(12)	(13=9+10+11)	(14=3+8-9-10)	(15=14-12)	(16=14-3)	(17=15-4)	
110	01	01	EQUIPAMENTO E MATERIAL PARA A INDUSTRIA , EQUIPAMENTO DE PRODUÇÃO E DISTRIBUIÇÃO DE ENERGIA ELÉTRICA , APARELHOS DE MEDIDA, DE CONTROLO E OUTROS	208,49	52,11							52,11	208,49	52,11	208,49				-52,11
110	01	99	EQUIPAMENTO E MATERIAL PARA A INDUSTRIA , EQUIPAMENTO DE PRODUÇÃO E DISTRIBUIÇÃO DE ENERGIA ELÉTRICA , OUTRO EQUIPAMENTO DE USO ESPECÍFICO	200,00									200,00		200,00				
110	03	05	EQUIPAMENTO E MATERIAL PARA A INDUSTRIA , EQUIPAMENTO PARA PURIFICAÇÃO DE ÁGUA , UNIDADES DE COLORO, DEPURACÃO E BOMBAGEM	6.334,50	6.070,56							791,82	1.055,76	791,82	6.334,50	5.278,74			-791,82
110	03	99	EQUIPAMENTO E MATERIAL PARA A INDUSTRIA , EQUIPAMENTO PARA PURIFICAÇÃO DE ÁGUA , OUTRAS MÁQUINAS DE USO ESPECÍFICO	404,60									404,60		404,60				
110	04	05	EQUIPAMENTO E MATERIAL PARA A INDUSTRIA , CONSTRUÇÕES DE PRÉ-FABRICADOS E EQUIPAMENTO PARA CONST.CIVIL , EQUIPAMENTO MÓVEL TRANSPORTADO	16.722,20									16.722,20		16.722,20				
110	04	99	EQUIPAMENTO E MATERIAL PARA A INDUSTRIA , CONSTRUÇÕES DE PRÉ-FABRICADOS E EQUIPAMENTO PARA CONST.CIVIL , OUTROS EQUIPAMENTOS E MATERIAIS UTILIZADOS EM CONSTRUÇÃO CIV	257,03									257,03		257,03				
110	21	04	EQUIPAMENTO E MATERIAL PARA A INDUSTRIA , ANIMAIS E EQUIPAMENTO PARA INDÚSTRIA AGRÍCOLA E PECUÁRIA , BEBEDOUROS/COMEDOUROS			178,74			178,74			119,16	119,16	119,16	178,74	59,58	178,74	59,58	
110	21	99	EQUIPAMENTO E MATERIAL PARA A INDUSTRIA , ANIMAIS E EQUIPAMENTO PARA INDÚSTRIA AGRÍCOLA E PECUÁRIA , OUTRO EQUIP. UTILIZ. NA IND. AGRÍCOLA E NA EXPL. PECUÁRIA	179,80	14,97							14,97	179,80	14,97	179,80				-14,97
110	23	99	EQUIPAMENTO E MATERIAL PARA A INDUSTRIA , EQUIPAMENTO PARA A INDÚSTRIA ALIMENTAR , OUTRO EQUIPAMENTO E APARELHOS DE USO ESPECÍFICO	95,82									95,82		95,82				
110	25	05	EQUIPAMENTO E MATERIAL PARA A INDUSTRIA , BOMBAS E COMPRESSORES , MOTO-BOMBAS	314,39	269,47							44,92	89,84	44,92	314,39	224,55			-44,92
110	25	99	EQUIPAMENTO E MATERIAL PARA A INDUSTRIA , BOMBAS E COMPRESSORES , OUTROS	2.503,49									2.503,49		2.503,49				
111	01	04	EQUIPAMENTO DE OFICINA, FERRAMENTAS E UTENSÍLIOS , MOBILIÁRIO DE OFICINA , PAINÉIS	365,93									365,93		365,93				
111	02	02	EQUIPAMENTO DE OFICINA, FERRAMENTAS E UTENSÍLIOS , FERRAMENTAS E MÁQUINAS-FERRAMENTAS , MÁQUINAS-FERRAMENTAS LIGEIRAS	299,82	119,93							59,96	239,85	59,96	299,82	59,97			-59,96
Total .....				749.850,94	156.653,59	49.171,45			49.171,45			30.539,05	623.736,40	30.539,05	799.022,39	175.285,99	49.171,45	18.632,40	

ENTIDADE

MAPA SÍNTESE DOS BENS INVENTARIADOS

Ano : 2018

CMN

CONTA IMOBILIZADO : 42.9

- Outras imobilizações corpóreas

Página: 56

Data de Emissão : 2019/03/22

Classificador Geral				Patrimonio inicial		Acréscimos Patrimoniais				Diminuições Patrimoniais			Patrimonio Final		Variação Patrimonial			
Cl.	Tipo	Ben	Designação	Bruto	Líquido	Aquisições	Reavaliações e outras alterações	Grandes reparações ou melhorias	Total	Abates	Desvalorizações	Amortizações			Bruto	Líquido	Bruta	Líquida
												Do exercício	Acumuladas	Total				
(1)			(2)	(3)	(4)	(5)	(6)	(7)	(8=5+6+7)	(9)	(10)	(11)	(12)	(13=9+10+11)	(14=3+8-9-10)	(15=14-12)	(16=14-3)	(17=15-4)
111	02	99	EQUIPAMENTO DE OFICINA, FERRAMENTAS E UTENSÍLIOS, FERRAMENTAS E MÁQUINAS-FERRAMENTAS, OUTOS APARELHOS E UTENSÍLIOS OFICINAIS	1.339,47	669,73							334,86	1.004,60	334,86	1.339,47	334,87		-334,86
111	04	99	EQUIPAMENTO DE OFICINA, FERRAMENTAS E UTENSÍLIOS, EQUIPAMENTO PARA ESTAÇÕES DE SERVIÇO OU DE ABASTE. COMBUST., OUTRO EQUIPAMENTO DE USO ESPECÍFICO	8.646,60	5.861,24							846,65	3.632,01	846,65	8.646,60	5.014,59		-846,65
112	01	99	EQUIPAMENTO SINALIZAÇÃO, ALARME, INCENDIOS E SEGURANCA., EQUIPAMENTO DE COMBATE A INCÊNDIOS, OUTRO EQUIPAMENTO DE UTILIZAÇÃO ESPECÍFICA	2.660,84									2.660,84		2.660,84			
112	02	03	EQUIPAMENTO SINALIZAÇÃO, ALARME, INCENDIOS E SEGURANCA., EQUIPAMENTO DE SEGURANCA E SALVAMENTO(EXCLOI EQUIP. MARÍTIMO), EQUIPAMENTO DE PROTEÇÃO CONTRA AGENTES QUÍMICOS	317,71	145,94							72,98	244,75	72,98	317,71	72,96		-72,98
112	02	05	EQUIPAMENTO SINALIZAÇÃO, ALARME, INCENDIOS E SEGURANCA., EQUIPAMENTO DE SEGURANCA E SALVAMENTO(EXCLOI EQUIP. MARÍTIMO), REDES SEGURANCA	738,00	369,00							184,50	553,50	184,50	738,00	184,50		-184,50
112	02	99	EQUIPAMENTO SINALIZAÇÃO, ALARME, INCENDIOS E SEGURANCA., EQUIPAMENTO DE SEGURANCA E SALVAMENTO(EXCLOI EQUIP. MARÍTIMO), OUTRO EQUIPAMENTO DE UTILIZAÇÃO ESPECÍFICA	7.798,85		2.100,00			2.100,00			175,00	7.973,85	175,00	9.898,85	1.925,00	2.100,00	1.925,00
112	03	01	EQUIPAMENTO SINALIZAÇÃO, ALARME, INCENDIOS E SEGURANCA., SISTEMAS DE SINALIZAÇÃO DE ALARME, APARELHOS DE ILUMINAÇÃO E SEGURANCA	4.969,20	2.527,65	63,10			63,10			1.041,17	3.482,72	1.041,17	5.032,30	1.549,58	63,10	-978,07
112	03	03	EQUIPAMENTO SINALIZAÇÃO, ALARME, INCENDIOS E SEGURANCA., SISTEMAS DE SINALIZAÇÃO DE ALARME, DISPOSITIVOS DE SINALIZAÇÃO	125.266,69	51.372,69	6.095,00			6.095,00			19.385,99	93.279,99	19.385,99	131.361,69	38.081,70	6.095,00	-13.290,99
112	03	99	EQUIPAMENTO SINALIZAÇÃO, ALARME, INCENDIOS E SEGURANCA., SISTEMAS DE SINALIZAÇÃO DE ALARME, OUTRO EQUIPAMENTO DE USO ESPECÍFICO	24.437,99		502,76			502,76			41,90	24.479,89	41,90	24.940,75	460,86	502,76	460,86
112	04	01	EQUIPAMENTO SINALIZAÇÃO, ALARME, INCENDIOS E SEGURANCA., EQUIPAMENTO MARÍTIMO DE SALVAMENTO E SEGURANCA, APARELHOS DE SALVAMENTO	1.167,52	652,53							229,80	744,79	229,80	1.167,52	422,73		-229,80
112	04	99	EQUIPAMENTO SINALIZAÇÃO, ALARME, INCENDIOS E SEGURANCA., EQUIPAMENTO MARÍTIMO DE SALVAMENTO E SEGURANCA, OUTRO EQUIPAMENTO DE USO ESPECÍFICO	1.951,60	1.723,91							390,32	618,01	390,32	1.951,60	1.333,59		-390,32
Total .....				929.145,41	219.976,28	57.932,31			57.932,31			53.242,22	762.411,35	53.242,22	987.077,72	224.666,37	57.932,31	4.690,09

ENTIDADE

CMN

## MAPA SÍNTESE DOS BENS INVENTARIADOS

Ano : 2018

Página: 57

CONTA IMOBILIZADO : 42.9

- Outras imobilizações corpóreas

Data de Emissão : 2019/03/22

Classificador Geral				Patrimonio inicial		Acréscimos Patrimoniais				Diminuições Patrimoniais			Patrimonio Final		Variação Patrimonial			
Cl.	Tipo	Ben	Designação			Aquisições	Reavaliações e outras alterações	Grandes reparações ou beneficiações	Total	Abates	Desvalorizações	Amortizações			Bruto	Liquido	Bruta	Líquida
				Do exercício	Acumuladas							Total						
(1)			(2)	(3)	(4)	(5)	(6)	(7)	(8=5+6+7)	(9)	(10)	(11)	(12)	(13=9+10+11)	(14=3+8-9-10)	(15=14-12)	(16=14-3)	(17=15-4)
113	06	99	EQUIPAMENTO INDIVIDUAL (VESTUÁRIO CALÇADO) P/FINS ESPECIAIS, EQUIPAMENTO PARA ANIMAIS, OUTRO EQUIPAMENTO DE USO ESPECÍFICO	602,70	301,34							75,34	376,70	75,34	602,70	226,00		-75,34
117	01	99	ABASTECIMENTO PÚBLICO E ÁGUAS RESIDUAIS, ABASTECIMENTO PÚBLICO E ÁGUAS RESIDUAIS, OUTRO EQUIPAMENTO DE USO ESPECÍFICO	1.759,96	1.014,76							192,58	937,78	192,58	1.759,96	822,18		-192,58
117	07	99	ABASTECIMENTO PÚBLICO E ÁGUAS RESIDUAIS, EQUIPAMENTO DE TRATAMENTO DE EFLOUENTES, OUTRO EQUIPAMENTO DE USO ESPECÍFICO	566,28									566,28		566,28			
118	04	01	OUTROS BENS, HERÁLDICA E HONORÍFICA, HASTES, MASTROS E LANÇAS	579,45	282,50							35,32	332,27	35,32	579,45	247,18		-35,32
118	04	02	OUTROS BENS, HERÁLDICA E HONORÍFICA, BANDEIRAS, GUIÕES, GALHAROTES, FLÂMULAS E ESTANDARTES	11.164,33	6.971,61	257,07			257,07			1.255,96	5.448,68	1.255,96	11.421,40	5.972,72	257,07	-998,89
118	05	04	OUTROS BENS, EQUIPAMENTO PUBLICITÁRIO, PLACAS DE IDENTIFICAÇÃO	12.583,67	5.634,65	6.229,95			6.229,95			1.816,67	8.765,69	1.816,67	18.813,62	10.047,93	6.229,95	4.413,28
118	05	05	OUTROS BENS, EQUIPAMENTO PUBLICITÁRIO, QUADROS DE SINAIS	1.440,00									1.440,00		1.440,00			
118	05	99	OUTROS BENS, EQUIPAMENTO PUBLICITÁRIO, OUTRO EQUIPAMENTO DE USO ESPECÍFICO	157,66	78,83							19,71	98,54	19,71	157,66	59,12		-19,71
118	07	03	OUTROS BENS, MÁQUINAS, APARELHOS E FERRAMENTAS, FERRAMENTAS E UTENSÍLIOS	166,75									166,75		166,75			
118	07	99	OUTROS BENS, MÁQUINAS, APARELHOS E FERRAMENTAS, MÁQUINAS E APARELHOS NÃO ESPECIFICADOS	15.836,24									15.836,24		15.836,24			
118	08	04	OUTROS BENS, ELEMENTOS DIVERSOS, TARAS E VASILHAMES DE MADEIRA	32.608,12	19.321,66	53.227,02			53.227,02			9.182,98	22.469,44	9.182,98	85.835,14	63.365,70	53.227,02	44.044,04
118	08	05	OUTROS BENS, ELEMENTOS DIVERSOS, TARAS E VASILHAME DE METAL	5.043,00	4.622,75							720,43	1.140,68	720,43	5.043,00	3.902,32		-720,43
118	08	06	OUTROS BENS, ELEMENTOS DIVERSOS, TARAS E VASILHAME DE OUTROS MATERIAIS	5.033,60									5.033,60		5.033,60			
201	01	01	GASOLINA, LIGEIROS DE PASSAGEIROS, ATÉ 1000 DE CILINDRADA															
205	01	01	ELECTRICIDADE, AUTOMÓVEIS, ATÉ 100 DE VOLTAGEM	2.650,00	1.855,00							265,00	1.060,00	265,00	2.650,00	1.590,00		-265,00
206	04	99	OUTROS COMBUSTÍVEIS, ESPECIAIS, OUTROS	14.000,00									14.000,00		14.000,00			
301	01	02	IMOVEIS URBANOS COM FINALIDADE OPERATIVA (DOMÍNIO PRIVADO), HABITAÇÕES, HABITAÇÕES SOCIAIS															
301	01	99	IMOVEIS URBANOS COM FINALIDADE OPERATIVA (DOMÍNIO PRIVADO), HABITAÇÕES, OUTRAS															
301	02	02	IMOVEIS URBANOS COM FINALIDADE OPERATIVA (DOMÍNIO PRIVADO), EDIFICAÇÕES PARA SERVIÇOS, INSTALAÇÃO DE SERVIÇOS DE NATUREZA CULTURAL															
Total .....				1.033.337,17	260.059,38	117.646,35			117.646,35			66.806,21	840.084,00	66.806,21	1.150.983,52	310.899,52	117.646,35	50.840,14

ENTIDADE

CMN

## MAPA SÍNTESE DOS BENS INVENTARIADOS

Ano : 2018

Página: 58

CONTA IMOBILIZADO : 42.9

- Outras imobilizações corpóreas

Data de Emissão : 2019/03/22

Classificador Geral				Patrimonio inicial		Acréscimos Patrimoniais				Diminuições Patrimoniais			Patrimonio Final		Variação Patrimonial			
Cl.	Tipo	Ben	Designação	Bruto	Líquido	Aquisições	Reavaliações e outras alterações	Grandes reparações ou beneficiações	Total	Abates	Desvalorizações	Amortizações			Bruto	Líquido	Bruta	Líquida
												Do exercício	Acumuladas	Total				
(1)			(2)	(3)	(4)	(5)	(6)	(7)	(8=5+6+7)	(9)	(10)	(11)	(12)	(13=9+10+11)	(14=3+8-9-10)	(15=14-12)	(16=14-3)	(17=15-4)
301	02	04	IMOVEIS URBANOS COM FINALIDADE OPERATIVA (DOMINIO PRIVADO) , EDIFICAÇÕES PARA SERVIÇOS , INSTALAÇÃO DE SERVIÇOS DE NATUREZA ESCOLAR															
301	04	02	IMOVEIS URBANOS COM FINALIDADE OPERATIVA (DOMINIO PRIVADO) , CONSTRUÇÕES DIVERSAS , COMPLEXOS DESPORTIVOS	1.285,35	1.071,12							257,07	471,30	257,07	1.285,35	814,05		-257,07
301	04	05	IMOVEIS URBANOS COM FINALIDADE OPERATIVA (DOMINIO PRIVADO) , CONSTRUÇÕES DIVERSAS , CEMITERIOS	3.345,60	2.088,54							348,09	1.605,15	348,09	3.345,60	1.740,45		-348,09
301	04	99	IMOVEIS URBANOS COM FINALIDADE OPERATIVA (DOMINIO PRIVADO) , CONSTRUÇÕES DIVERSAS , OUTRAS CONSTRUÇÕES	18.287,03	15.927,19	3.531,33			3.531,33			1.666,13	4.025,97	1.666,13	21.818,36	17.792,39	3.531,33	1.865,20
301	05	99	IMOVEIS URBANOS COM FINALIDADE OPERATIVA (DOMINIO PRIVADO) , INFRA-ESTRUTURAS , OUTRAS INFRA-ESTRUTURAS															
301	06	01	IMOVEIS URBANOS COM FINALIDADE OPERATIVA (DOMINIO PRIVADO) , TERRENOS INCLUIDOS EM PLANOS DE URB. COM CAPACIDADE CONSTRU. , EM AGLOMERADOS URBANOS															
301	07	04	IMOVEIS URBANOS COM FINALIDADE OPERATIVA (DOMINIO PRIVADO) , TERRENOS SITUADOS DENTRO DO PERIMETRO URBANO , DESTINADOS A EQUIPAMENTO PUBLICO															
301	08	07	IMOVEIS URBANOS COM FINALIDADE OPERATIVA (DOMINIO PRIVADO) , COM FINALIDADE SOCIO-CULTURAL , TEATROS															
401	04	02	IMOVEIS URBANOS COM FINALIDADE OPERATIVA (DOMINIO PUBLICO) , CONSTRUÇÕES DIVERSAS , COMPLEXOS DESPORTIVOS															
401	04	99	IMOVEIS URBANOS COM FINALIDADE OPERATIVA (DOMINIO PUBLICO) , CONSTRUÇÕES DIVERSAS , OUTRAS CONSTRUÇÕES	3.579,86	1.863,72							319,74	2.035,88	319,74	3.579,86	1.543,98		-319,74
401	08	07	IMOVEIS URBANOS COM FINALIDADE OPERATIVA (DOMINIO PUBLICO) , COM FINALIDADE SOCIO-CULTURAL , TEATROS															
Total .....				1.059.835,01	281.009,95	121.177,68			121.177,68			69.397,24	848.222,30	69.397,24	1.181.012,69	332.790,39	121.177,68	51.780,44

ENTIDADE

CMN

## MAPA SÍNTESE DOS BENS INVENTARIADOS

Ano : 2018

Página: 59

CONTA IMOBILIZADO : 43.1

- Despesas de instalação

Data de Emissão : 2019/03/22

Classificador Geral				Patrimonio inicial		Acréscimos Patrimoniais				Diminuições Patrimoniais			Patrimonio Final		Variação Patrimonial			
Cl.	Tipo	Ben	Designacao	Bruto	Líquido	Aquisições	Reavaliações e outras alterações	Grandes reparações ou beneficiações	Total	Abates	Desvalorizações	Amortizações			Bruto	Líquido	Bruta	Líquida
												Do exercício	Acumuladas	Total				
(1)			(2)	(3)	(4)	(5)	(6)	(7)	(8=5+6+7)	(9)	(10)	(11)	(12)	(13=9+10+11)	(14=3+8-9-10)	(15=14-12)	(16=14-3)	(17=15-4)
301	02	99	IMOVEIS URBANOS COM FINALIDADE OPERATIVA (DOMINIO PRIVADO) , EDIFICAÇÕES PARA SERVIÇOS , OUTROS EDIFÍCIOS PARA O SECTOR DOS SERVIÇOS			20.016,20			20.016,20			208,50	208,50	208,50	20.016,20	19.807,70	20.016,20	19.807,70
301	03	01	IMOVEIS URBANOS COM FINALIDADE OPERATIVA (DOMINIO PRIVADO) , EDIFICAÇÕES COM FINS INDUSTRIAIS , INSTALAÇÃO DE SERVIÇOS DO SECTOR DA INDUSTRIA			18.750,24			18.750,24			195,32	195,32	195,32	18.750,24	18.554,92	18.750,24	18.554,92
Total .....						38.766,44			38.766,44			403,82	403,82	403,82	38.766,44	38.362,62	38.766,44	38.362,62

ENTIDADE

CMN

## MAPA SÍNTESE DOS BENS INVENTARIADOS

Ano : 2018

Página: 59

CONTA IMOBILIZADO : 43.2

- Despesas de investigação e de desenvolvimento

Data de Emissão : 2019/03/22

Classificador Geral				Patrimonio inicial		Acréscimos Patrimoniais				Diminuições Patrimoniais			Patrimonio Final		Variação Patrimonial			
Cl.	Tipo	Ben	Designacao	Bruto	Líquido	Aquisições	Reavaliações e outras alterações	Grandes reparações ou beneficiações	Total	Abates	Desvalorizações	Amortizações			Bruto	Líquido	Bruta	Líquida
												Do exercício	Acumuladas	Total				
(1)			(2)	(3)	(4)	(5)	(6)	(7)	(8=5+6+7)	(9)	(10)	(11)	(12)	(13=9+10+11)	(14=3+8-9-10)	(15=14-12)	(16=14-3)	(17=15-4)
118	05	99	OUTROS BENS , EQUIPAMENTO PUBLICITÁRIO , OUTRO EQUIPAMENTO DE USO ESPECÍFICO	9.570,93									9.570,93		9.570,93			
Total .....				9.570,93									9.570,93		9.570,93			

ENTIDADE

CMN

## MAPA SÍNTESE DOS BENS INVENTARIADOS

Ano : 2018

Página: 60

CONTA IMOBILIZADO : 45.1

- Terrenos e recursos naturais

Data de Emissão : 2019/03/22

Classificador Geral				Patrimonio inicial		Acréscimos Patrimoniais				Diminuições Patrimoniais			Patrimonio Final		Variação Patrimonial		
Cl.	Tipo	Ben	Designacao			Aquisições	Reavaliações e outras alterações	Grandes reparações ou beneficiações	Total	Abates	Desvalorizações	Amortizações			Bruto	Liquido	Bruta
(1)	(2)	(3)	(4)	(5)	(6)							(7)	(8=5+6+7)	(9)			
401	06	01	IMOVEIS URBANOS COM FINALIDADE OPERATIVA (DOMINIO PUBLICO) , TERRENOS INCLUIDOS EM PLANOS DE URB. COM CAPACIDADE CONSTRU. , EM AGLOMERADOS URBANOS	7.200,02	7.200,02									7.200,02	7.200,02		
401	06	02	IMOVEIS URBANOS COM FINALIDADE OPERATIVA (DOMINIO PUBLICO) , TERRENOS INCLUIDOS EM PLANOS DE URB. COM CAPACIDADE CONSTRU. , EM ZONA DIFERENCIADA DE AGLOMERADO URBANO	474.373,40	474.373,40									474.373,40	474.373,40		
401	06	99	IMOVEIS URBANOS COM FINALIDADE OPERATIVA (DOMINIO PUBLICO) , TERRENOS INCLUIDOS EM PLANOS DE URB. COM CAPACIDADE CONSTRU. , OUTROS TERRENOS	192.871,25	192.871,25									192.871,25	192.871,25		
401	07	99	IMOVEIS URBANOS COM FINALIDADE OPERATIVA (DOMINIO PUBLICO) , TERRENOS SITUADOS DENTRO DO PERIMETRO URBANO , OUTROS TERRENOS														
Total .....				674.444,67	674.444,67									674.444,67	674.444,67		

ENTIDADE

CMN

## MAPA SÍNTESE DOS BENS INVENTARIADOS

Ano : 2018

Página: 60

CONTA IMOBILIZADO : 45.2

- Edifícios

Data de Emissão : 2019/03/22

Classificador Geral				Patrimonio inicial		Acréscimos Patrimoniais				Diminuições Patrimoniais			Patrimonio Final		Variação Patrimonial		
Cl.	Tipo	Ben	Designacao			Aquisições	Reavaliações e outras alterações	Grandes reparações ou beneficiações	Total	Abates	Desvalorizações	Amortizações			Bruto	Liquido	Bruta
(1)	(2)	(3)	(4)	(5)	(6)							(7)	(8=5+6+7)	(9)			
401	02	02	IMOVEIS URBANOS COM FINALIDADE OPERATIVA (DOMINIO PUBLICO) , EDIFICAÇÕES PARA SERVIÇOS , INSTALAÇÃO DE SERVIÇOS DE NATUREZA CULTURAL	59.041,35	48.684,45						748,72	11.105,62	748,72	59.041,35	47.935,73		-748,72
401	02	03	IMOVEIS URBANOS COM FINALIDADE OPERATIVA (DOMINIO PUBLICO) , EDIFICAÇÕES PARA SERVIÇOS , INSTALAÇÃO DE SERVIÇOS DE NATUREZA SOCIAL	4.107,81	1.437,74						205,40	2.875,47	205,40	4.107,81	1.232,34		-205,40
Total .....				63.149,16	50.122,19						954,12	13.981,09	954,12	63.149,16	49.168,07		-954,12

ENTIDADE

CMN

## MAPA SÍNTESE DOS BENS INVENTARIADOS

Ano : 2018

Página: 61

CONTA IMOBILIZADO : 45.2

- Edifícios

Data de Emissão : 2019/03/22

Classificador Geral				Patrimonio inicial		Acréscimos Patrimoniais				Diminuições Patrimoniais			Patrimonio Final		Variação Patrimonial		
Cl.	Tipo	Ben	Designacao			Aquisições	Reavaliações e outras alterações	Grandes reparações ou beneficiações	Total	Abates	Desvalorizações	Amortizações			Bruto	Liquido	Bruta
(1)	(2)	(3)	(4)	(5)	(6)							(7)	(8=5+6+7)	(9)			
401	02	04	IMOVEIS URBANOS COM FINALIDADE OPERATIVA (DOMINIO PUBLICO), EDIFICAÇÕES PARA SERVIÇOS, INSTALAÇÃO DE SERVIÇOS DE NATUREZA ESCOLAR	335.404,98	305.380,35						2.411,20	32.435,83	2.411,20	335.404,98	302.969,15		-2.411,20
Total .....				398.554,14	355.502,54						3.365,32	46.416,92	3.365,32	398.554,14	352.137,22		-3.365,32

ENTIDADE

CMN

## MAPA SÍNTESE DOS BENS INVENTARIADOS

Ano : 2018

Página: 61

CONTA IMOBILIZADO : 45.3

- Outras construções e infraestruturas

Data de Emissão : 2019/03/22

Classificador Geral				Patrimonio inicial		Acréscimos Patrimoniais				Diminuições Patrimoniais			Patrimonio Final		Variação Patrimonial			
Cl.	Tipo	Ben	Designacao			Aquisições	Reavaliações e outras alterações	Grandes reparações ou beneficiações	Total	Abates	Desvalorizações	Amortizações			Bruto	Liquido	Bruta	Líquida
(1)	(2)	(3)	(4)	(5)	(6)							(7)	(8=5+6+7)	(9)				
101	01	99	EQUIPAMENTO INFORMÁTICO, HARDWARE, Outro equipamento informatico	356,29								356,29		356,29				
107	03	99	EQUIPAMENTO DE CONFORTO, HIGIENE E DE UTILIZACAO COMUM, EQUIPAMENTO E DISPOSITIVOS DE ILUMINAÇÃO(INCLUIDISP.DE ILM), OUTRO EQUIPAMENTO E DISPOSITIVO DE ILUMINAÇÃO	79.152,51	64.077,23						9.174,41	24.249,69	9.174,41	79.152,51	54.902,82		-9.174,41	
107	09	99	EQUIPAMENTO DE CONFORTO, HIGIENE E DE UTILIZACAO COMUM, EQUIPAMENTO SANITÁRIO, OUTRO MATERIAL DE USO ESPECÍFICO	3.146,00								3.146,00		3.146,00				
110	04	99	EQUIPAMENTO E MATERIAL PARA A INDUSTRIA, CONSTRUÇÕES DE PRÉ-FABRICADOS E EQUIPAMENTO PARA CONST.CIVIL, OUTROS EQUIPAMENTOS E MATERIAIS UTILIZADOS EM CONSTRUÇÃO CIV	1.707,55								1.707,55		1.707,55				
112	03	03	EQUIPAMENTO SINALIZACAO, ALARME, INCENDIOS E SEGURANCA., SISTEMAS DE SINALIZAÇÃO DE ALARME, DISPOSITIVOS DE SINALIZAÇÃO	13.470,78	8.082,46						2.694,16	8.082,48	2.694,16	13.470,78	5.388,30		-2.694,16	
112	03	99	EQUIPAMENTO SINALIZACAO, ALARME, INCENDIOS E SEGURANCA., SISTEMAS DE SINALIZAÇÃO DE ALARME, OUTRO EQUIPAMENTO DE USO ESPECÍFICO	5.434,43								5.434,43		5.434,43				
Total .....				103.267,56	72.159,69							11.868,57	42.976,44	11.868,57	103.267,56	60.291,12		-11.868,57



ENTIDADE

CMN

## MAPA SÍNTESE DOS BENS INVENTARIADOS

Ano : 2018

Página: 62

CONTA IMOBILIZADO : 45.3

- Outras construções e infraestruturas

Data de Emissão : 2019/03/22

Classificador Geral				Patrimonio inicial		Acréscimos Patrimoniais				Diminuições Patrimoniais			Patrimonio Final		Variação Patrimonial			
Cl.	Tipo	Ben	Designação	Bruto	Líquido	Aquisições	Reavaliações e outras alterações	Grandes reparações ou beneficiações	Total	Abates	Desvalorizações	Amortizações			Bruto	Líquido	Bruta	Líquida
												Do exercício	Acumuladas	Total				
(1)			(2)	(3)	(4)	(5)	(6)	(7)	(8=5+6+7)	(9)	(10)	(11)	(12)	(13=9+10+11)	(14=3+8-9-10)	(15=14-12)	(16=14-3)	(17=15-4)
117	01	03	ABASTECIMENTO PÚBLICO E ÁGUAS RESIDUAIS , ABASTECIMENTO PÚBLICO E ÁGUAS RESIDUAIS , BOMBAS DE RECIRCULAÇÃO E ELEVação	11.837,15									11.837,15		11.837,15			
117	01	99	ABASTECIMENTO PÚBLICO E ÁGUAS RESIDUAIS , ABASTECIMENTO PÚBLICO E ÁGUAS RESIDUAIS , OUTRO EQUIPAMENTO DE USO ESPECÍFICO	14.055,57									14.055,57		14.055,57			
117	02	99	ABASTECIMENTO PÚBLICO E ÁGUAS RESIDUAIS , EQUIPAMENTO PARA OS SISTEMAS DE DESINFECÇÃO , OUTRO EQUIPAMENTO DE USO ESPECÍFICO	2.371,02									2.371,02		2.371,02			
117	03	99	ABASTECIMENTO PÚBLICO E ÁGUAS RESIDUAIS , RES. SÓL. EQUI. DE VALORIZ. ENERGÉTICA (INCINERAÇÃO E BIOGÁS) , OUTRO EQUIPAMENTO DE USO ESPECÍFICO	1.372,48	548,99							68,62	892,11	68,62	1.372,48	480,37		-68,62
117	05	01	ABASTECIMENTO PÚBLICO E ÁGUAS RESIDUAIS , EQUIPAMENTO DE VALORIZAÇÃO MULTIMATERIAL , CONTEINTORES	48.065,48	30.275,02							2.657,50	20.447,96	2.657,50	48.065,48	27.617,52		-2.657,50
118	05	04	OUTROS BENS , EQUIPAMENTO PUBLICITÁRIO , PLACAS DE IDENTIFICAÇÃO	4.598,00									4.598,00		4.598,00			
118	07	99	OUTROS BENS , MÁQUINAS, APARELHOS E FERRAMENTAS , MÁQUINAS E APARELHOS NÃO ESPECIFICADOS	5.378,45									5.378,45		5.378,45			
401	02	01	IMOVEIS URBANOS COM FINALIDADE OPERATIVA (DOMÍNIO PÚBLICO) , EDIFICAÇÕES PARA SERVIÇOS , INSTALAÇÃO DE SERVIÇOS DE NATUREZA ADMINISTRATIVA	1.522,25	1.274,86							19,04	266,43	19,04	1.522,25	1.255,82		-19,04
401	02	02	IMOVEIS URBANOS COM FINALIDADE OPERATIVA (DOMÍNIO PÚBLICO) , EDIFICAÇÕES PARA SERVIÇOS , INSTALAÇÃO DE SERVIÇOS DE NATUREZA CULTURAL	180.154,04	63.053,92							9.007,69	126.107,81	9.007,69	180.154,04	54.046,23		-9.007,69
401	02	03	IMOVEIS URBANOS COM FINALIDADE OPERATIVA (DOMÍNIO PÚBLICO) , EDIFICAÇÕES PARA SERVIÇOS , INSTALAÇÃO DE SERVIÇOS DE NATUREZA SOCIAL	106.356,54	24.479,90							5.219,12	87.095,76	5.219,12	106.356,54	19.260,78		-5.219,12
401	02	04	IMOVEIS URBANOS COM FINALIDADE OPERATIVA (DOMÍNIO PÚBLICO) , EDIFICAÇÕES PARA SERVIÇOS , INSTALAÇÃO DE SERVIÇOS DE NATUREZA ESCOLAR	4.167.338,12	3.708.140,84							13.313,14	472.510,42	13.313,14	4.167.338,12	3.694.827,70		-13.313,14
401	02	99	IMOVEIS URBANOS COM FINALIDADE OPERATIVA (DOMÍNIO PÚBLICO) , EDIFICAÇÕES PARA SERVIÇOS , OUTROS EDIFÍCIOS PARA O SECTOR DOS SERVIÇOS	1.083.140,81	776.156,60							24.504,68	303.363,89	174.504,68	933.140,81	629.776,92	-150.000,00	-146.379,68
401	03	99	IMOVEIS URBANOS COM FINALIDADE OPERATIVA (DOMÍNIO PÚBLICO) , EDIFICAÇÕES COM FINS INDUSTRIAIS , OUTROS EDIFÍCIOS PARA FINS DE NATUREZA INDUSTRIAL	4.949,04	1.979,64							247,46	3.216,86	247,46	4.949,04	1.732,18		-247,46
Total .....				5.734.406,51	4.678.069,46					150.000,00		66.905,82	1.095.117,87	216.905,82	5.584.406,51	4.489.288,64	-150.000,00	-188.780,82

ENTIDADE

MAPA SÍNTESE DOS BENS INVENTARIADOS

Ano : 2018

CMN

Página: 63

CONTA IMOBILIZADO : 45.3

- Outras construções e infraestruturas

Data de Emissão : 2019/03/22

Classificador Geral				Patrimonio inicial		Acréscimos Patrimoniais				Diminuições Patrimoniais			Patrimonio Final		Variação Patrimonial			
Cl.	Tipo	Ben	Designação	Bruto	Líquido	Aquisições	Reavaliações e outras alterações	Grandes reparações ou melhorias	Total	Abates	Desvalorizações	Amortizações			Bruto	Líquido	Bruta	Líquida
												Do exercício	Acumuladas	Total				
(1)			(2)	(3)	(4)	(5)	(6)	(7)	(8=5+6+7)	(9)	(10)	(11)	(12)	(13=9+10+11)	(14=3+8-9-10)	(15=14-12)	(16=14-3)	(17=15-4)
401	04	02	IMOVEIS URBANOS COM FINALIDADE OPERATIVA (DOMINIO PUBLICO) , CONSTRUÇÕES DIVERSAS , COMPLEXOS DESPORTIVOS	85.588,51	18.453,38							4.279,44	71.414,57	4.279,44	85.588,51	14.173,94		-4.279,44
401	04	03	IMOVEIS URBANOS COM FINALIDADE OPERATIVA (DOMINIO PUBLICO) , CONSTRUÇÕES DIVERSAS , PISCINAS	4.383,73	3.726,14							54,80	712,39	54,80	4.383,73	3.671,34		-54,80
401	04	05	IMOVEIS URBANOS COM FINALIDADE OPERATIVA (DOMINIO PUBLICO) , CONSTRUÇÕES DIVERSAS , CEMITERIOS	2.924,59	1.788,97							146,22	1.281,84	146,22	2.924,59	1.642,75		-146,22
401	04	99	IMOVEIS URBANOS COM FINALIDADE OPERATIVA (DOMINIO PUBLICO) , CONSTRUÇÕES DIVERSAS , OUTRAS CONSTRUÇÕES	2.396.028,65	1.282.260,76	186.860,81			186.860,81			33.374,53	1.147.142,42	33.374,53	2.582.889,46	1.435.747,04	186.860,81	153.486,28
401	05	01	IMOVEIS URBANOS COM FINALIDADE OPERATIVA (DOMINIO PUBLICO) , INFRA-ESTRUTURAS , RODOVIARIAS	3.516.227,45	2.139.260,71	948.430,08			948.430,08			195.759,27	1.572.726,01	195.759,27	4.464.657,53	2.891.931,52	948.430,08	752.670,81
401	05	99	IMOVEIS URBANOS COM FINALIDADE OPERATIVA (DOMINIO PUBLICO) , INFRA-ESTRUTURAS , OUTRAS INFRA-ESTRUTURAS	2.790.739,09	1.416.471,16							138.903,39	1.513.171,32	138.903,39	2.790.739,09	1.277.567,77		-138.903,39
401	08	10	IMOVEIS URBANOS COM FINALIDADE OPERATIVA (DOMINIO PUBLICO) , COM FINALIDADE SOCIO-CULTURAL , SALA DE ACTIVIDADES CULTURAIS	202.955,75	168.194,16							2.548,40	37.309,99	2.548,40	202.955,75	165.645,76		-2.548,40
401	08	11	IMOVEIS URBANOS COM FINALIDADE OPERATIVA (DOMINIO PUBLICO) , COM FINALIDADE SOCIO-CULTURAL , EQUIPAMENTO DESPORTIVO	568.788,63	467.996,48							10.891,52	111.683,67	10.891,52	568.788,63	457.104,96		-10.891,52
401	08	99	IMOVEIS URBANOS COM FINALIDADE OPERATIVA (DOMINIO PUBLICO) , COM FINALIDADE SOCIO-CULTURAL , OUTROS INOV. DE RELEVANCIA HISTORICA E CULTURAL	115.655,53	91.634,94							1.808,42	25.829,01	1.808,42	115.655,53	89.826,52		-1.808,42
402	01	05	IMOVEIS RUSTICOS (DOMINIO PUBLICO) , TERRENOS NÃO INCLUIDOS EM PLANO DE URBANIZAÇÃO , ESPAÇOS NATURAIS	455,80	455,80										455,80	455,80		
403	01	02	OUTROS RECURSOS NATURAIS (DOMINIO PUBLICO) , OUTROS IMOVEIS , POÇOS E RESERVATORIOS	66.192,73	44.108,76							-13.269,13	8.814,84	-13.269,13	66.192,73	57.377,89		13.269,13
Total .....				15.484.346,97	10.312.420,72	1.135.290,89			1.135.290,89	150.000,00		441.402,68	5.585.203,93	591.402,68	16.469.637,86	10.884.433,93	985.290,89	572.013,21

ENTIDADE

CMN

## MAPA SÍNTESE DOS BENS INVENTARIADOS

Ano : 2018

Página: 64

CONTA IMOBILIZADO : 45.5

- Bens do património histórico, artist. e cultural

Data de Emissão : 2019/03/22

Classificador Geral				Patrimonio inicial		Acréscimos Patrimoniais				Diminuições Patrimoniais			Patrimonio Final		Variação Patrimonial			
Cl.	Tipo	Ben	Designacao	Bruto	Liquido	Aquisições	Reavaliações e outras alterações	Grandes reparações ou beneficiações	Total	Abates	Desvalorizações	Amortizações			Bruto	Liquido	Bruta	Líquida
												Do exercício	Acumuladas	Total				
(1)			(2)	(3)	(4)	(5)	(6)	(7)	(8=5+6+7)	(9)	(10)	(11)	(12)	(13=9+10+11)	(14=3+8-9-10)	(15=14-12)	(16=14-3)	(17=15-4)
106	06	09	EQUIPAMENTO E MATERIAL RECREATIVO, DESPORTIVO, EDUCACAO, CULTU , OBRAS DE ARTE, MÓVEIS ANTGOS, COLEÇÕES E ANTIGUIDADES , ESCULTURAS	25.192,13	24.517,92							337,10	1.011,31	337,10	25.192,13	24.180,82		-337,10
106	06	25	EQUIPAMENTO E MATERIAL RECREATIVO, DESPORTIVO, EDUCACAO, CULTU , OBRAS DE ARTE, MÓVEIS ANTGOS, COLEÇÕES E ANTIGUIDADES , QUADROS	4.000,00	4.000,00										4.000,00	4.000,00		
401	08	02	IMOVEIS URBANOS COM FINALIDADE OPERATIVA (DOMINIO PUBLICO) , COM FINALIDADE SOCIO-CULTURAL , MONUMENTOS	24.636,63	19.093,40							307,96	5.851,19	307,96	24.636,63	18.785,44		-307,96
Total .....				53.828,76	47.611,32							645,06	6.862,50	645,06	53.828,76	46.966,26		-645,06

ENTIDADE

CMN

## MAPA SÍNTESE DOS BENS INVENTARIADOS

Ano : 2018

Página: 64

CONTA IMOBILIZADO : 45.9

- Outros bens de domínio público

Data de Emissão : 2019/03/22

Classificador Geral				Patrimonio inicial		Acréscimos Patrimoniais				Diminuições Patrimoniais			Patrimonio Final		Variação Patrimonial				
Cl.	Tipo	Ben	Designacao	Bruto	Liquido	Aquisições	Reavaliações e outras alterações	Grandes reparações ou beneficiações	Total	Abates	Desvalorizações	Amortizações			Bruto	Liquido	Bruta	Líquida	
												Do exercício	Acumuladas	Total					
(1)			(2)	(3)	(4)	(5)	(6)	(7)	(8=5+6+7)	(9)	(10)	(11)	(12)	(13=9+10+11)	(14=3+8-9-10)	(15=14-12)	(16=14-3)	(17=15-4)	
106	01	04	EQUIPAMENTO E MATERIAL RECREATIVO, DESPORTIVO, EDUCACAO, CULTU , EQUIPAMENTO RECREATIVO, EDUCACAO FÍSICA E DESPORTO, MOBILIAR. , BALIZAS	24.522,43									24.522,43		24.522,43				
107	01	03	EQUIPAMENTO DE CONFORTO, HIGIENE E DE UTILIZACAO COMUM , MOBILIÁRIO E EQUIPAMENTO COMUM (EXCLUI MOBILIÁRIO DE ESCRI. ) , BANCOS										14.928,03		14.928,03				
107	03	99	EQUIPAMENTO DE CONFORTO, HIGIENE E DE UTILIZACAO COMUM , EQUIPAMENTO E DISPOSITIVOS DE ILUMINACAO (INCLUIDISP.DE ILUM) , OUTRO EQUIPAMENTO E DISPOSITIVO DE ILUMINACAO	14.928,03									2.291,27		2.291,27				
112	01	99	EQUIPAMENTO SINALIZACAO, ALARME, INCENDIOS E SEGURANCA. , EQUIPAMENTO DE COMBATE A INCENDIOS , OUTRO EQUIPAMENTO DE UTILIZACAO ESPECÍFICA	2.291,27									2.291,27		2.291,27				
Total .....				41.741,73									41.741,73		41.741,73				

ENTIDADE

CMN

## MAPA SÍNTESE DOS BENS INVENTARIADOS

Ano : 2018

Página: 65

CONTA IMOBILIZADO : 45.9

- Outros bens de domínio público

Data de Emissão : 2019/03/22

Classificador Geral				Patrimonio inicial		Acréscimos Patrimoniais				Diminuições Patrimoniais			Patrimonio Final		Variação Patrimonial			
Cl.	Tipo	Ben	Designação	Bruto	Líquido	Aquisições	Reavaliações e outras alterações	Grandes reparações ou beneficiações	Total	Abates	Desvalorizações	Amortizações			Bruto	Líquido	Bruta	Líquida
												Do exercício	Acumuladas	Total				
(1)			(2)	(3)	(4)	(5)	(6)	(7)	(8=5+6+7)	(9)	(10)	(11)	(12)	(13=9+10+11)	(14=3+8-9-10)	(15=14-12)	(16=14-3)	(17=15-4)
112	02	99	EQUIPAMENTO SINALIZAÇÃO, ALARME, INCENDIOS E SEGURANCA. , EQUIPAMENTO DE SEGURANÇA E SAVAMENTO (EXCLOI EQUIP. MARÍTIMO) , OUTRO EQUIPAMENTO DE UTILIZAÇÃO ESPECÍFICA	661,88									661,88		661,88			
112	03	03	EQUIPAMENTO SINALIZAÇÃO, ALARME, INCENDIOS E SEGURANCA. , SISTEMAS DE SINALIZAÇÃO DE ALARME , DISPOSITIVOS DE SINALIZAÇÃO	2.218,54		24.695,85			24.695,85			4.939,17	7.157,71	4.939,17	26.914,39	19.756,68	24.695,85	19.756,68
112	03	99	EQUIPAMENTO SINALIZAÇÃO, ALARME, INCENDIOS E SEGURANCA. , SISTEMAS DE SINALIZAÇÃO DE ALARME , OUTRO EQUIPAMENTO DE USO ESPECÍFICO	23.006,01									23.006,01		23.006,01			
117	01	99	ABASTECIMENTO PÚBLICO E ÁGUAS RESIDUAIS , ABASTECIMENTO PÚBLICO E ÁGUAS RESIDUAIS , OUTRO EQUIPAMENTO DE USO ESPECÍFICO	3.872,00									3.872,00		3.872,00			
117	05	01	ABASTECIMENTO PÚBLICO E ÁGUAS RESIDUAIS , EQUIPAMENTO DE VALORIZAÇÃO	5.008,19									5.008,19		5.008,19			
401	04	99	MULTIMATERIAL , CONTEINTORES IMOVEIS URBANOS COM FINALIDADE OPERATIVA (DOMINIO PUBLICO) , CONSTRUÇÕES DIVERSAS , OUTRAS CONSTRUÇÕES	27.641,34	11.056,54							1.382,06	17.966,86	1.382,06	27.641,34	9.674,48		-1.382,06
Total .....				104.149,69	11.056,54	24.695,85			24.695,85			6.321,23	99.414,38	6.321,23	128.845,54	29.431,16	24.695,85	18.374,62



**MUNICÍPIO DA NAZARÉ**  
**PRESTAÇÃO DE CONTAS – EXERCÍCIO ECONÓMICO DE 2018**

**7. MODIFICAÇÕES AO ORÇAMENTO E AO PPI**



# **1ª ALTERAÇÃO AO ORÇAMENTO DA RECEITA**

## **2018**

ENTIDADE		MODIFICAÇÕES AO ORÇAMENTO DA RECEITA				Página: 1
Município da Nazaré		MODIFICAÇÃO NUMERO : 1		ALTERAÇÃO AO ORÇAMENTO DA RECEITA		NUMERO 1 DO ANO CONTABILISTICO DE 2018 DATA DE APROVAÇÃO
IDENTIFICAÇÃO DAS RUBRICAS		DOTAÇÕES DA RECEITA			OBSERVAÇÕES	
CLASSIFICAÇÃO ECONOMICA	DESCRIÇÃO	DOTAÇÃO ANTERIOR	MODIFICAÇÕES ORÇAMENTAIS			
			INSCRIÇÕES / REFORÇOS	DIMINUIÇÕES / ANULAÇÕES	DOTAÇÃO SEGUINTE	
12	PASSIVOS FINANCEIROS	1,00	600.000,00		600.001,00	
1205	EMPRÉSTIMOS A CURTO PRAZO	1,00	600.000,00		600.001,00	
120502	SOCIEDADES FINANCEIRAS	1,00	600.000,00		600.001,00	
TOTAL ...		1,00	600.000,00		600.001,00	
TOTAL DE RECEITAS CORRENTES ....						
TOTAL DE RECEITAS DE CAPITAL ...		1,00	600.000,00		600.001,00	
TOTAL DE OUTRAS RECEITAS ....						

... de **15 JAN. 2018** ...

Aprovada em reunião de **15 JAN. 2018**

O Presidente da Câmara,  
no uso de competências delegadas,

Os Vereadores,

*[Handwritten signatures and lines for signatures]*



# **1ª ALTERAÇÃO AO ORÇAMENTO DA DESPESA**

## **2018**

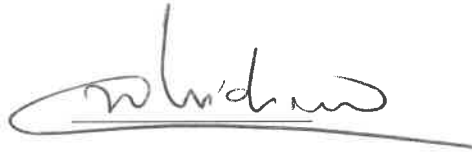


ENTIDADE		MODIFICAÇÕES AO ORÇAMENTO DA DESPESA				Página: 1	
Município da Nazaré		MODIFICAÇÃO NUMERO: 1	ALTERAÇÃO AO ORÇAMENTO DA DESPESA	NUMERO 1 DO ANO CONTABILISTICO DE 2018	DATA DE APROVAÇÃO		
IDENTIFICAÇÃO DAS RUBRICAS			DESPESA			O B S	
CLASSIFICAÇÃO		DESCRIÇÃO	DOTAÇÃO ANTERIOR	MODIFICAÇÕES ORÇAMENTAIS			DOTAÇÃO SEGUINTE
ORGÂNICA	ECONÓMICA			INSCRIÇÕES / REFORÇOS	DIMINUIÇÕES / ANULAÇÕES		
01		ADMINISTRAÇÃO AUTÁRQUICA	1,00	600.000,00		600.001,00	
0103		OPERAÇÕES FINANCEIRAS	1,00	600.000,00		600.001,00	
	10	PASSIVOS FINANCEIROS	1,00	600.000,00		600.001,00	
	1005	EMPRÉSTIMOS A CURTO PRAZO	1,00	600.000,00		600.001,00	
	100503	SOCIEDADES FINANCEIRAS- BANCOS E OUTRAS INSTITUIÇÃO	1,00	600.000,00		600.001,00	
TOTAL ...			1,00	600.000,00		600.001,00	
TOTAL DE DESPESAS CORRENTES ....							
TOTAL DE DESPESAS DE CAPITAL ...				600.000,00			

Em de **15 JAN. 2018** de


Aprovada em reunião de **15 JAN. 2018**

O Presidente da Câmara,  
no uso de competências delegadas,



Os Vereadores,

\_\_\_\_\_  
 \_\_\_\_\_  
 \_\_\_\_\_  
 \_\_\_\_\_





# **1ª ALTERAÇÃO AO PLANO PLURIANUAL DE INVESTIMENTOS**

## **2018**

MODIFICAÇÃO NÚMERO : 2 DO ANO ORÇAMENTÁRIO : 2018  
ALTERAÇÃO AO PLANO DE INVESTIMENTOS NÚMERO : 1

DATA DE APROVAÇÃO

ENTIDADE

Município de Nazaré

OBJETIVO / PROGRAMA / PROJETO / AÇÃO	IDENTIFIC. DO PROJ. AÇÃO	DESCRIÇÃO	RESPONSÁVEL	CLASSIFICAÇÃO ORÇAMENTAL	VALOR REALIZADO EM ANOS ANTERIORES	DOTAÇÃO ANTERIOR			MODIFICAÇÕES ORÇAMENTAIS (VARIAÇÃO +/-)			DOTAÇÃO SEQUINTE					
						ANO EM CURSO		ANOS SEQUINTE	ANO EM CURSO		ANOS SEQUINTE	ANO EM CURSO		ANOS SEQUINTE			
						DEFINIDA	NÃO DEFINIDA		DEFINIDA	NÃO DEFINIDA		DEFINIDA	NÃO DEFINIDA				
TOTAL	TOTAL	TOTAL	TOTAL	TOTAL	TOTAL	TOTAL	TOTAL	TOTAL	TOTAL	TOTAL	TOTAL	TOTAL					
03		ÁREA DO CONHECIMENTO				49.198,00	49.198,00					29.198,00	49.198,00				
03.2		DESPORTO - Construção e gestão de equipamentos desportivos				49.198,00	49.198,00					29.198,00	49.198,00				
03.202		Construção de um campo de treinos, balneários, iluminação, etc....Pede de rede e drenagem pluvial	DONA	0102 07010406		49.198,00	49.198,00					29.198,00	49.198,00				
04		ÁREA ECONÓMICA				60.000,00	60.000,00					80.000,00	80.000,00				
04.0		MOBILIDADE INTERIORES - Construção e manutenção de arruamentos				60.000,00	60.000,00					80.000,00	80.000,00				
04.004		Aquisição de Terrenos		0102 070101		60.000,00	60.000,00					80.000,00	80.000,00				
		TOTAL ...				109.198,00	109.198,00					109.198,00	129.198,00				

Em 25 de 01 de 2018 de Câmara  
 Aprovada em reunião de Câmara  
 O Presidente da Câmara,  
 Os Vereadores:



# 1ª ALTERAÇÃO AO PLANO DE ATIVIDADES MUNICIPAIS

## 2018

ENTIDADE

Município de Nazaré

MODIFICAÇÃO NÚMERO : 3 DO ANO ORÇAMENTAL: 2018

NÚMERO: 1

DATA DE APROVAÇÃO

ALTERAÇÃO AO PLANO DE ACTIVIDADES

OBJETIVO / PROGRAMA / PROJ. / ACÇÃO	IDENTIFIC. DO PROJ. / ACÇÃO	DESCRIÇÃO	RESPONSÁVEL	CLASSIFICAÇÃO ORÇAMENTAL	VALOR REALIZADO EM ANOS ANTERIORES	DOAÇÃO ANTERIOR			MODIFICAÇÕES ORÇAMENTAIS (VARIAÇÃO +/-)			DOAÇÃO SECUTINZ			
						ANO EM CURSO		ANO EM CURSO		ANO EM CURSO		ANO EM CURSO		ANO EM CURSO	
						TOTAL	DEFINIDA	NÃO DEFINIDA	ANOS SEQUINTE	DEFINIDA	NÃO DEFINIDA	2019	DEFINIDA	NÃO DEFINIDA	2019
33		ÁREA DO CONHECIMENTO				48.927,00	48.927,00					28.927,00	28.927,00		
33.2						48.927,00	48.927,00					28.927,00	28.927,00		
33.200		DISSERTAO - Apoio ao Movimento Associativo Local Apoio a Entidades AREA ECONOMICA		0102 040701		48.927,00	48.927,00					28.927,00	28.927,00		
34	2017 A 22					845.500,00	845.500,00					845.500,00	845.500,00		
34.0						845.500,00	845.500,00					845.500,00	845.500,00		
34.017		Transferências				845.500,00	845.500,00					845.500,00	845.500,00		
34.017	2018 A 33	Nazaré Qualifica - 2 Transferências		0102 0501001		845.500,00	845.500,00					845.500,00	845.500,00		
		TOTAL ...				875.427,00	875.427,00					875.427,00	875.427,00		

Em 20 de 03 de 2018 Aprovada em reunião de Câmara

o Presidente da Câmara, [Assinatura] Os Vereadores:

[Assinatura] [Assinatura] [Assinatura]



## **2ª ALTERAÇÃO AO PLANO PLURIANUAL DE INVESTIMENTOS**

# **2018**



MODIFICAÇÕES DO PLANO PLURIANUAL DE INVESTIMENTOS

MODIFICAÇÃO NÚMERO : 4 DO ANO CONTÁBILÍSTICO: 2018  
ALTERAÇÃO AO PLANO DE INVESTIMENTOS NÚMERO: 2

DATA DE APROVAÇÃO

ENTIDADE

Município da Nazaré

OBJETIVO / PROGRAMA / PROJECTO / ACÇÃO	IDENTIFIC. DO PROJ. ACÇÃO	DESCRIÇÃO	RESPONSÁVEL	CLASSIFICAÇÃO ORÇAMENTAL	VALOR REALIZADO EM ANOS ANTERIORES	DOTAÇÃO ANTERIOR				MODIFICAÇÕES ORÇAMENTAIS (VARIAÇÃO +/-)				DOTAÇÃO SEGUINTES			
						ANO EM CURSO		ANOS SEGUINTE		ANO EM CURSO		ANOS SEGUINTE		ANO EM CURSO		ANOS SEGUINTE	
						DEFINIDA	NÃO DEFINIDA	DEFINIDA	NÃO DEFINIDA	DEFINIDA	NÃO DEFINIDA	DEFINIDA	NÃO DEFINIDA	DEFINIDA	NÃO DEFINIDA	DEFINIDA	NÃO DEFINIDA
						TOTAL		TOTAL		TOTAL		TOTAL		TOTAL		TOTAL	
03	03.2	03.202	03.202	06	2005 I 44	ÁREA DO CONHECIMENTO DESPORTO - Construção e gestão de equipamentos desportivos Construção de um campo de treinos, balneários, iluminação, etc., Rede de rega e drenagem pluvial	DOMA	0102	07010406	187.378,00 29.198,00 29.198,00 29.198,00	187.378,00 29.198,00 29.198,00 29.198,00	-18.000,00 -20.000,00 -20.000,00 -20.000,00	169.378,00 9.198,00 9.198,00 9.198,00	169.378,00 9.198,00 9.198,00 9.198,00	2019	SEGUINTE	
03	03.3	03.303	03.303	10	2016 I 43	CULTURA - Construção e gestão de equipamentos culturais Reabilitação do Largo da Praça Doma de Touros - Sítio	DOMA	0102	07030301	158.180,00 158.180,00 158.180,00	158.180,00 158.180,00 158.180,00	2.000,00 2.000,00 2.000,00	160.180,00 160.180,00 160.180,00	160.180,00 160.180,00 160.180,00	2019	SEGUINTE	
04	04.0	04.004	04.004	14	2017 I 58	ÁREA ECONÓMICA MOBILIDADE INVESTIDORES - Construção e manutenção de arruamentos Reabilitação da Marginal da Nazaré - 3ª Fase	DOMA	0102	07010401	240.000,00 240.000,00 240.000,00	240.000,00 240.000,00 240.000,00	18.000,00 18.000,00 18.000,00	258.000,00 258.000,00 258.000,00	258.000,00 258.000,00 258.000,00	2019	SEGUINTE	
						<b>TOTAL ...</b>								<b>427.378,00</b>			

Em ... de ... de 2018  
Aprovada em reunião de ...  
O Presidente da Câmara,  
Os Vereadores:

*(Handwritten signatures and stamps)*




# 5ª ALTERAÇÃO AO ORÇAMENTO DA DESPESA

## 2018



IDENTIFICAÇÃO DAS RUBRICAS			DESPESA				O B S
CLASSIFICAÇÃO ORGÂNICA ECONÓMICA		DESCRIÇÃO	DOTAÇÃO ANTERIOR	MODIFICAÇÕES ORÇAMENTAIS		DOTAÇÃO SEGUINTE	
ORGÂNICA	ECONÓMICA			INSCRIÇÕES / REFORÇOS	DIMINUIÇÕES / ANULAÇÕES		
01		ADMINISTRAÇÃO AUTÁRQUICA	190.762,00	30.500,00	30.500,00	190.762,00	
0102		CÂMARA MUNICIPAL E SERVIÇOS MUNICIPAIS	190.762,00	30.500,00	30.500,00	190.762,00	
	07	AQUISIÇÃO DE BENS DE CAPITAL	139.761,00		30.500,00	109.261,00	
	0701	INVESTIMENTOS	139.761,00		30.500,00	109.261,00	
	070103	EDIFÍCIOS	139.761,00		30.500,00	109.261,00	
	07010301	Instalações de Serviços	139.761,00		30.500,00	109.261,00	
	08	TRANSFERÊNCIAS DE CAPITAL	51.001,00	30.500,00		81.501,00	
	0805	ADMINISTRAÇÃO LOCAL	51.001,00	30.500,00		81.501,00	
	080501	CONTINENTE	51.001,00	30.500,00		81.501,00	
	08050102	FREGUESIAS	51.001,00	30.500,00		81.501,00	
TOTAL ...			190.762,00	30.500,00	30.500,00	190.762,00	
TOTAL DE DESPESAS CORRENTES ...							
TOTAL DE DESPESAS DE CAPITAL ...				30.500,00	30.500,00		

DESPACHO

Em 24 de Maio de 2018  


Em \_\_\_ de \_\_\_\_\_ de \_\_\_\_  
 \_\_\_\_\_

*Handwritten notes and signatures:*  
 ussy  
  
  


Deliberado  
aprovado.  
12-4/6/2018  
*[Signature]*




338

# 6ª ALTERAÇÃO AO ORÇAMENTO DA DESPESA


## 2018


CLASSIFICAÇÃO ORGÂNICA ECONÓMICA		IDENTIFICAÇÃO DAS RUBRICAS DESCRIÇÃO	DESPESA				O B S
			DOTAÇÃO ANTERIOR	MODIFICAÇÕES ORÇAMENTAIS		DOTAÇÃO SEGUINTE	
				INSCRIÇÕES / REPORÇOS	DIMINUIÇÕES / ANULAÇÕES		
01		ADMINISTRAÇÃO AUTÁRQUICA	1.025.000,00	17.000,00	17.000,00	1.025.000,00	
0102		CÂMARA MUNICIPAL E SERVIÇOS MUNICIPAIS	1.025.000,00	17.000,00	17.000,00	1.025.000,00	
	02	AQUISIÇÃO DE BENS E SERVIÇOS	1.025.000,00	17.000,00	17.000,00	1.025.000,00	
	0202	AQUISIÇÃO DE SERVIÇOS	1.025.000,00	17.000,00	17.000,00	1.025.000,00	
	020214	ESTUDOS, PARECERES, PROJECTOS E CONSULTADORIA	980.000,00		17.000,00	963.000,00	
	020218	VIGILÂNCIA E SEGURANÇA	45.000,00	17.000,00		62.000,00	
TOTAL ...			1.025.000,00	17.000,00	17.000,00	1.025.000,00	
				TOTAL DE DESPESAS CORRENTES ...	17.000,00	17.000,00	
				TOTAL DE DESPESAS DE CAPITAL ...			

Em 4 de 06 de 2018 Aprovada em reunião de \_\_\_\_\_



Asss \_\_\_\_\_

 \_\_\_\_\_

 \_\_\_\_\_

\_\_\_\_\_

\_\_\_\_\_

\_\_\_\_\_



**1ª REVISÃO AO PLANO  
PLURIANUAL DE  
INVESTIMENTOS**


**2018**

MODIFICAÇÃO NÚMERO : 7 DO AVO CONTABILÍSTICO: 2018  
REVISÃO DO PLANO DE INVESTIMENTOS NÚMERO: 1

DATA DE APROVAÇÃO

ENTIDADE  
Município de Nazaré

OBJETIVO / PROGRAMA / PROJETO / AÇÃO	IDENTIFIC. DO PROJ. AÇÃO	DESCRIÇÃO	RESPONSÁVEL	CLASSIFICAÇÃO ORÇAMENTAL	VALOR REALIZADO EM ANOS ANTERIORES	DOTAÇÃO ANTERIOR			MODIFICAÇÕES ORÇAMENTAIS (VARIAÇÃO +/-)			DOTAÇÃO SEGUINTES			
						ANO EM CURSO		ANOS SEQUINTE	ANO EM CURSO		ANOS SEQUINTE	ANO EM CURSO		ANOS SEQUINTE	
						DEFINIDA	NÃO DEFINIDA		DEFINIDA	NÃO DEFINIDA		DEFINIDA	NÃO DEFINIDA		
01						TOTAL	247.480,00	247.480,00		DEFINIDA	247.480,00	TOTAL	247.480,00	2019	194.954,12
01.0							247.480,00	247.480,00			247.480,00		247.480,00		194.954,12
01.001							247.480,00	247.480,00			247.480,00		247.480,00		194.954,12
01.001.04	2016 I 50	ADMINISTRAÇÃO - SERVIÇOS GERAIS Edifícios Igreja de São Gábor	ZONA	0102 0730027			247.480,00	247.480,00			247.480,00		247.480,00		194.954,12
				TOTAL ...			247.480,00	247.480,00			247.480,00		247.480,00		194.954,12

Em 19 de 06 de 2018 de 19/6/2018  
 O Presidente da Câmara:   
 Os Vereadores: 





# 8<sup>a</sup> ALTERAÇÃO AO ORÇAMENTO DA DESPESA

## 2018

ENTIDADE		MODIFICAÇÕES AO ORÇAMENTO DA DESPESA				2018, CMN, 103,281	
Município da Nazaré		MODIFICAÇÃO NUMERO: 9	ALTERAÇÃO AO ORÇAMENTO DA DESPESA	NUMERO 8 DO ANO CONTABILISTICO DE 2018	DATA DE APROVAÇÃO		
IDENTIFICAÇÃO DAS RUBRICAS			DESPESA				
			DOTAÇÃO ANTERIOR	MODIFICAÇÕES ORÇAMENTAIS		DOTAÇÃO SEGUINTE	O B S
CLASSIFICAÇÃO ORGÂNICA	ECONÓMICA	DESCRIÇÃO		INSCRIÇÕES / REFORÇOS	DIMINUIÇÕES / ANULAÇÕES		
01		ADMINISTRAÇÃO AUTÁRQUICA	8.823.000,00	141.000,00	141.000,00	8.823.000,00	
0102		CÂMARA MUNICIPAL E SERVIÇOS MUNICIPAIS	8.823.000,00	141.000,00	141.000,00	8.823.000,00	
	02	AQUISIÇÃO DE BENS E SERVIÇOS	8.123.000,00	41.000,00	141.000,00	8.023.000,00	
	0202	AQUISIÇÃO DE SERVIÇOS	8.123.000,00	41.000,00	141.000,00	8.023.000,00	
	020201	ENCARGOS DAS INSTALAÇÕES	1.525.000,00	40.000,00		1.565.000,00	
	020202	LIMPEZA E HIGIENE	5.570.000,00		41.000,00	5.529.000,00	
	020204	LOCAÇÃO DE EDIFÍCIOS	65.000,00	1.000,00		66.000,00	
	020214	ESTUDOS, PARECERES, PROJECTOS E CONSULTADORIA	963.000,00		100.000,00	863.000,00	
	06	OUTRAS DESPESAS CORRENTES	700.000,00	100.000,00		800.000,00	
	0602	DIVERSAS	700.000,00	100.000,00		800.000,00	
	060203	OUTRAS	700.000,00	100.000,00		800.000,00	
	06020305	Outras	700.000,00	100.000,00		800.000,00	
TOTAL ...			8.823.000,00	141.000,00	141.000,00	8.823.000,00	
TOTAL DE DESPESAS CORRENTES ....					141.000,00	141.000,00	
TOTAL DE DESPESAS DE CAPITAL ....							

Em 11 de Setembro de 2018

Aprovada em reunião de Câmara



# **2ª REVISÃO AO PLANO PLURIANUAL DE INVESTIMENTOS**

# **2018**









# **9ª ALTERAÇÃO AO ORÇAMENTO DA DESPESA**

## **2018**

CLASSIFICAÇÃO ORGÂNICA ECONÓMICA		IDENTIFICAÇÃO DAS RUBRICAS DESCRIÇÃO	DESPESA				O B S
			DOTAÇÃO ANTERIOR	MODIFICAÇÕES ORÇAMENTAIS		DOTAÇÃO SEGUINTE	
				INSCRIÇÕES / REFORÇOS	DIMINUIÇÕES / ANULAÇÕES		
01		ADMINISTRAÇÃO AUTÁRQUICA	17.636.348,00	510.000,00	510.000,00	17.636.348,00	
0102		CÂMARA MUNICIPAL E SERVIÇOS MUNICIPAIS	15.951.348,00	348.000,00	510.000,00	15.789.348,00	
	01	DESPESAS COM O PESSOAL	308.000,00	38.000,00	38.000,00	308.000,00	
	0101	REMUNERAÇÕES CERTAS E PERMANENTES	163.000,00	23.000,00		186.000,00	
	010106	PESSOAL CONTRATADO A TERMO	55.000,00	12.000,00		67.000,00	
	01010604	RECRUTAMENTO DE PESSOAL PARA NOVOS POSTOS DE TRABALHO	55.000,00	12.000,00		67.000,00	
	010109	PESSOAL EM QUALQUER OUTRA SITUAÇÃO	48.000,00	1.000,00		49.000,00	
	010115	REMUNERAÇÕES POR DOENÇA E MATERNIDADE / PATERNIDAD	60.000,00	10.000,00		70.000,00	
	0102	ABONOS VARIÁVEIS OU EVENTUAIS	40.000,00	15.000,00		55.000,00	
	010202	HORAS EXTRAORDINÁRIAS	40.000,00	15.000,00		55.000,00	
	0103	SEGURANÇA SOCIAL	105.000,00		38.000,00	67.000,00	
	010301	ENCARGOS COM A SAÚDE	105.000,00		38.000,00	67.000,00	
	02	AQUISIÇÃO DE BENS E SERVIÇOS	12.599.000,00	125.000,00	50.000,00	12.674.000,00	
	0202	AQUISIÇÃO DE SERVIÇOS	12.599.000,00	125.000,00	50.000,00	12.674.000,00	
	020202	LIMPEZA E HIGIENE	5.529.000,00		50.000,00	5.479.000,00	
	020220	OUTROS TRABALHOS ESPECIALIZADOS	5.800.000,00	100.000,00		5.900.000,00	
	020225	OUTROS SERVIÇOS	1.270.000,00	25.000,00		1.295.000,00	
	04	TRANSFERÊNCIAS CORRENTES	300.001,00		237.000,00	63.001,00	
	0405	ADMINISTRAÇÃO LOCAL	300.001,00		237.000,00	63.001,00	
	040501	CONTINENTE	300.001,00		237.000,00	63.001,00	
	04050103	SERVIÇOS AUTONOMOS DA ADMINISTRAÇÃO LOCAL	300.001,00		237.000,00	63.001,00	
	07	AQUISIÇÃO DE BENS DE CAPITAL	2.744.347,00	185.000,00	185.000,00	2.744.347,00	
	0701	INVESTIMENTOS	2.744.347,00	185.000,00	185.000,00	2.744.347,00	
	070102	HABITAÇÕES	530.995,00		185.000,00	345.995,00	
	07010203	Reparação e Beneficiação	530.995,00		185.000,00	345.995,00	
	070104	CONSTRUÇÕES DIVERSAS	2.213.352,00	185.000,00		2.398.352,00	
	07010401	Viadutos, Arruamentos e Obras Complementares	2.213.352,00	185.000,00		2.398.352,00	
0103		OPERAÇÕES FINANCEIRAS	1.685.000,00	162.000,00		1.847.000,00	
	03	JUROS E OUTROS ENCARGOS	1.685.000,00	162.000,00		1.847.000,00	
	0305	OUTROS JUROS	1.685.000,00	162.000,00		1.847.000,00	
	030502	OUTROS	1.685.000,00	162.000,00		1.847.000,00	
TOTAL ...			17.636.348,00	510.000,00	510.000,00	17.636.348,00	
TOTAL DE DESPESAS CORRENTES ....					325.000,00	325.000,00	
TOTAL DE DESPESAS DE CAPITAL ...					185.000,00	185.000,00	

DESPACHO

Em 15 de Outubro de 2018  


Em 15 de set. de 2018  






# **4ª ALTERAÇÃO AO PLANO PLURIANUAL DE INVESTIMENTOS**

## **2018**

MODIFICAÇÃO: NÚMERO : 10 DO ANO CONTABILÍSTICO: 2018  
ALTERAÇÃO AO PLANO DE INVESTIMENTOS NÚMERO: 4

DATA DE APROVAÇÃO

ENTIDADE  
Município de Nazaré


OBJETIVO / PROGRAMA / PROJETO / AÇÃO	IDENTIFIC. DO PROJ. / AÇÃO	DESCRIÇÃO	RESPONSÁVEL	CLASSIFICAÇÃO ORÇAMENTAL	VALOR REALIZADO EM ANOS ANTERIORES	DOTAÇÃO INICIAL				MODIFICAÇÕES ORÇAMENTAIS (VARIAÇÃO +/-)				DOTAÇÃO SECUTIVE			
						ANO EM CURSO		ANOS SECUTIVES		ANO EM CURSO		ANOS SECUTIVES		ANO EM CURSO		ANOS SECUTIVES	
						TOTAL	DEFINIDA	NÃO DEFINIDA	SECUTIVES	DEFINIDA	NÃO DEFINIDA	2013	SECUTIVES	TOTAL	DEFINIDA	NÃO DEFINIDA	2019
02	02.0	02.001	02.001	02	0102	07310431	2004	422.000,00	422.000,00	422.000,00	-185.000,00	-185.000,00	237.000,00	237.000,00	237.000,00	237.000,00	
								422.000,00	422.000,00	422.000,00	-185.000,00	-185.000,00	237.000,00	237.000,00	237.000,00	237.000,00	
								422.000,00	422.000,00	422.000,00	-185.000,00	-185.000,00	237.000,00	237.000,00	237.000,00	237.000,00	
04	04.0	04.004						125.000,00	125.000,00	125.000,00	185.000,00	185.000,00	310.000,00	310.000,00	310.000,00	125.000,00	
								125.000,00	125.000,00	125.000,00	185.000,00	185.000,00	310.000,00	310.000,00	310.000,00	125.000,00	
								125.000,00	125.000,00	125.000,00	185.000,00	185.000,00	310.000,00	310.000,00	310.000,00	125.000,00	
04.004	20	2018 I 42					2004	125.000,00	125.000,00	125.000,00	185.000,00	185.000,00	310.000,00	310.000,00	310.000,00	125.000,00	
								125.000,00	125.000,00	125.000,00	185.000,00	185.000,00	310.000,00	310.000,00	310.000,00	125.000,00	
								125.000,00	125.000,00	125.000,00	185.000,00	185.000,00	310.000,00	310.000,00	310.000,00	125.000,00	
								547.000,00	547.000,00	547.000,00	125.000,00	125.000,00	547.000,00	547.000,00	547.000,00	125.000,00	
								TOTAL ...									

De 15 de out de 2018

Aprovada em reunião de \_\_\_\_\_

O Presidente do Conselho

Os Vereadores:





# **10ª ALTERAÇÃO AO ORÇAMENTO DA DESPESA**

## **2018**

Município da Nazaré

MODIFICAÇÃO NUMERO: 11

ALTERAÇÃO AO ORÇAMENTO DA DESPESA

NUMERO 10 DO ANO CONTABILISTICO DE 2018

DATA DE APROVAÇÃO

IDENTIFICAÇÃO DAS RUBRICAS		DESPESA				O B S	
		DOTAÇÃO ANTERIOR	MODIFICAÇÕES ORÇAMENTAIS		DOTAÇÃO SEGUINTE		
CLASSIFICAÇÃO ORGÂNICA	ECONÔMICA		DESCRIÇÃO	INSCRIÇÕES / REFORÇOS		DIMINUIÇÕES / ANULAÇÕES	
01		ADMINISTRAÇÃO AUTÁRQUICA	3.073.500,00	161.000,00	161.000,00	3.073.500,00	
0101		ASSEMBLEIA MUNICIPAL	15.500,00	3.000,00		18.500,00	
	01	DESPESAS COM O PESSOAL	15.500,00	3.000,00		18.500,00	
	0102	ABONOS VARIÁVEIS OU EVENTUAIS	15.500,00	3.000,00		18.500,00	
	010213	OUTROS SUPLEMENTOS E PRÊMIOS	15.500,00	3.000,00		18.500,00	
	01021302	OUTROS	15.500,00	3.000,00		18.500,00	
0102		CÂMARA MUNICIPAL E SERVIÇOS MUNICIPAIS	3.058.000,00	158.000,00	161.000,00	3.055.000,00	
	01	DESPESAS COM O PESSOAL	398.000,00	25.000,00	120.000,00	303.000,00	
	0101	REMUNERAÇÕES CERTAS E PERMANENTES	1.000,00	1.500,00		2.500,00	
	010112	SUPLEMENTOS E PRÊMIOS	1.000,00	1.500,00		2.500,00	
	0103	SEGURANÇA SOCIAL	397.000,00	23.500,00	120.000,00	300.500,00	
	010301	ENCARGOS COM A SAÚDE	67.000,00		50.000,00	17.000,00	
	010305	CONTRIBUIÇÕES PARA A SEGURANÇA SOCIAL	250.000,00	23.500,00		273.500,00	
	01030502	Segurança Social dos Funcionários Públicos	250.000,00	23.500,00		273.500,00	
	0103050202	Segurança Social- Regime Geral	250.000,00	23.500,00		273.500,00	
	010309	SEGUROS	80.000,00		70.000,00	10.000,00	
	01030901	Seguros de acidentes no trabalho e doenças profissionais	80.000,00		70.000,00	10.000,00	
	02	AQUISIÇÃO DE BENS E SERVIÇOS	1.860.000,00	33.000,00	41.000,00	1.852.000,00	
	0201	AQUISIÇÃO DE BENS	120.000,00	3.000,00		123.000,00	
	020108	MATERIAL DE ESCRITÓRIO	120.000,00	3.000,00		123.000,00	
	0202	AQUISIÇÃO DE SERVIÇOS	1.740.000,00	30.000,00	41.000,00	1.729.000,00	
	020201	ENCARGOS DAS INSTALAÇÕES	1.565.000,00	30.000,00		1.595.000,00	
	020212	SEGUROS	155.000,00		31.000,00	124.000,00	
	020213	DESLOCAÇÕES E ESTADAS	20.000,00		10.000,00	10.000,00	
	06	OUTRAS DESPESAS CORRENTES	800.000,00	100.000,00		900.000,00	
	0602	DIVERSAS	800.000,00	100.000,00		900.000,00	
	060203	OUTRAS	800.000,00	100.000,00		900.000,00	
	06020305	Outras	800.000,00	100.000,00		900.000,00	
TOTAL ...			3.073.500,00	161.000,00	161.000,00	3.073.500,00	
				TOTAL DE DESPESAS CORRENTES ....			
				TOTAL DE DESPESAS DE CAPITAL ...			

Em 26 de Nov de 2018

Aprovada em reunião de \_\_\_\_\_

*[Handwritten signature]*

*[Handwritten signature]*

*[Handwritten signature]*



À Reunião  
n.º 21-11-2018

Walter Chicharro




Ao Sr. Carlos Mendes para inserir o assunto  
na OD da próxima RCM, conforme  
despacho do Sr. Presidente da Câmara.  
21-11-2018

MUNICÍPIO DA NAZARÉ – CÂMARA MUNICIPAL

Helena Pola

2

DESPACHO COM CARÁTER DE URGÊNCIA  
10ª ALTERAÇÃO AO ORÇAMENTO DA DESPESA – ANO 2018



(elaborado com base no disposto no n.º 3 do artigo 35.º do Anexo I à Lei n.º 75/2013, de 12 de setembro, na sua versão atual)

DESPACHO N.º 31/2018

No âmbito da Informação prestada pelo Setor de Recursos Humanos, que indica a necessidade de dotar determinadas rubricas dos montantes necessários ao seu registo contabilístico;

Considerando que tais reforços de verbas revestem carácter de urgência, nomeadamente por se reportarem ao pagamento dos vencimentos (senhas de presença e segurança social), bem como de assuntos relacionados com a DPU;

Considerando que essa alteração se consubstancia num mero reajustamento na dotação existente nos documentos previsionais, efetuada sem qualquer alteração dos montantes globais aprovados;

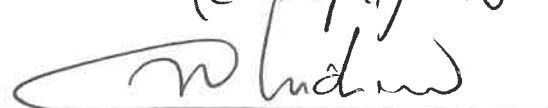
Considerando que a mesma assume carácter extraordinário e urgente, não se compadecendo com o cumprimento dos prazos legais inerentes à marcação de uma reunião do executivo camarário;

Com base nos fundamentos de facto atrás aduzidos e nos termos no disposto no n.º 3 do artigo 35.º do Anexo I à Lei n.º 75/2013, de 12 de setembro, na sua versão atual;

Autorizo a 10.ª alteração ao orçamento da despesa, que contempla uma verba total de 161.000 € (cento e sessenta e um mil euros), conforme registo contabilístico que se anexa.

Nazaré, 21 de novembro de 2018.

O Presidente da Câmara Municipal

De libere do  
Retificar.  
R-26/11/2018  


685








# **11<sup>a</sup> ALTERAÇÃO AO ORÇAMENTO DA DESPESA**

## **2018**

ENTIDADE		MODIFICAÇÕES AO ORÇAMENTO DA DESPESA				2018, CMBL 03, 429	
Município da Nazaré		MODIFICAÇÃO NUMERO: 12	ALTERAÇÃO AO ORÇAMENTO DA DESPESA		NUMERO 11 DO ANO CONTABILISTICO DE 2018	DATA DE APROVAÇÃO	
IDENTIFICAÇÃO DAS RUBRICAS			DESPESA			O B S	
CLASSIFICAÇÃO ORGÂNICA ECONÓMICA		DESCRIÇÃO	DOTAÇÃO ANTERIOR	MODIFICAÇÕES ORÇAMENTAIS			DOTAÇÃO SEGUINTE
ORGÂNICA	ECONÓMICA			INSCRIÇÕES / REFORÇOS	DIMINUIÇÕES / ANULAÇÕES		
01		ADMINISTRAÇÃO AUTÁRQUICA	6.176.000,00	36.000,00	36.000,00	6.176.000,00	
0102		CÂMARA MUNICIPAL E SERVIÇOS MUNICIPAIS	6.176.000,00	36.000,00	36.000,00	6.176.000,00	
	02	AQUISIÇÃO DE BENS E SERVIÇOS	6.176.000,00	36.000,00	36.000,00	6.176.000,00	
	0202	AQUISIÇÃO DE SERVIÇOS	6.176.000,00	36.000,00	36.000,00	6.176.000,00	
	020212	SEGUROS	124.000,00		36.000,00	88.000,00	
	020220	OUTROS TRABALHOS ESPECIALIZADOS	5.900.000,00	20.000,00		5.920.000,00	
	020224	ENCARGOS DE COBRANÇA DE RECEITAS	152.000,00	16.000,00		168.000,00	
TOTAL ...			6.176.000,00	36.000,00	36.000,00	6.176.000,00	
TOTAL DE DESPESAS CORRENTES ...					36.000,00	36.000,00	
TOTAL DE DESPESAS DE CAPITAL ...							

Em 27 de Dezembro de 2018

Aprovada em reunião de \_\_\_\_\_



## **2ª ALTERAÇÃO AO ORÇAMENTO DA RECEITA**

**2018**

ENTIDADE		MODIFICAÇÕES AO ORÇAMENTO DA RECEITA				Página: 1
Município da Nazaré		MODIFICAÇÃO NUMERO : 13		ALTERAÇÃO AO ORÇAMENTO DA RECEITA		NUMERO 2 DO ANO CONTABILISTICO DE 2018 DATA DE APROVAÇÃO 2018/12/31
IDENTIFICAÇÃO DAS RUBRICAS		DOTAÇÕES DA RECEITA				OBSERVAÇÕES
CLASSIFICAÇÃO ECONOMICA	DESCRIÇÃO	DOTAÇÃO ANTERIOR	MODIFICAÇÕES ORÇAMENTAIS		DOTAÇÃO SEGUINTE	
			INSCRIÇÕES / REFORÇOS	DIMINUIÇÕES / ANULAÇÕES		
12	PASSIVOS FINANCEIROS	20.534.536,00	9.953.507,66		30.488.043,66	
1206	EMPRÉSTIMOS A MÉDIO E LONGO PRAZOS	20.534.536,00	9.953.507,66		30.488.043,66	
120603	ADMINISTRAÇÃO PÚBLICA- ADMINISTRAÇÃO CENTRAL- ESTA	20.534.536,00	9.953.507,66		30.488.043,66	
TOTAL ...		20.534.536,00	9.953.507,66		30.488.043,66	
TOTAL DE RECEITAS CORRENTES ...						
TOTAL DE RECEITAS DE CAPITAL ...		20.534.536,00	9.953.507,66		30.488.043,66	
TOTAL DE OUTRAS RECEITAS ....						

Em 09 de Jan de 2019

Aprovada em reunião de 05/1/2018

*[Handwritten signatures and initials]*



# **12ª ALTERAÇÃO AO ORÇAMENTO DA DESPESA**

## **2018**

Município da Nazaré

MODIFICAÇÃO NUMERO: 13



ALTERAÇÃO AO ORÇAMENTO DA DESPESA

NUMERO 12 DO ANO CONTABILISTICO DE 2018

DATA DE APROVAÇÃO 2018/12/31

IDENTIFICAÇÃO DAS RUBRICAS			DESPESA				
CLASSIFICAÇÃO ORGÂNICA ECONÔMICA		DESCRIÇÃO	DOTAÇÃO ANTERIOR	MODIFICAÇÕES ORÇAMENTAIS		DOTAÇÃO SEGUINTE	O B S
				INSCRIÇÕES / REFORÇOS	DIMINUIÇÕES / ANULAÇÕES		
01		ADMINISTRAÇÃO AUTÁRQUICA	1.026.727,00	9.953.507,66		10.980.234,66	
0103		OPERAÇÕES FINANCEIRAS	1.026.727,00	9.953.507,66		10.980.234,66	
	10	PASSIVOS FINANCEIROS	1.026.727,00	9.953.507,66		10.980.234,66	
	1006	EMPRÉSTIMOS A MÉDIO E LONGO PRAZOS	1.026.727,00	9.953.507,66		10.980.234,66	
	100605	ADMINISTRAÇÃO PÚBLICA CENTRAL- ESTADO	1.026.727,00	9.953.507,66		10.980.234,66	
TOTAL ...			1.026.727,00	9.953.507,66		10.980.234,66	
TOTAL DE DESPESAS CORRENTES ....							
TOTAL DE DESPESAS DE CAPITAL ....				9.953.507,66			

Em 9 de Jan de 2019Aprovada em reunião de 09/01/2019

À reunião.  
Whichus  
31/12/2018



MUNICÍPIO DA NAZARÉ – CÂMARA MUNICIPAL

Deliberado  
Retificam.  
R- 9/1/2019  
Whichus

DESPACHO COM CARÁTER DE URGÊNCIA

2.ª ALTERAÇÃO AO ORÇAMENTO DA RECEITA E 12ª ALTERAÇÃO AO ORÇAMENTO DA DESPESA

(elaborado com base no disposto no n.º 3 do artigo 35.º do Anexo I à Lei n.º 75/2013, de 12 de setembro, na sua versão atual)

DESPACHO N.º 34/2018

2

No âmbito da Informação n.º 457/DAF/2018, de hoje, que indica a necessidade de ser efetuada uma alteração orçamental, com o objetivo de dotar as rubricas de receita e despesa que a seguir se indicam, dos valores necessários ao registo do valor recebido no âmbito do empréstimo do FAM:

12.06.03 – Receita – 9.953.507,66 €;

10.06.05 – Despesa – 9.953.507,66 €;

Considerando que tais reforços de verbas revestem carácter de urgência, nomeadamente por se reportarem ao pagamento dos empréstimos à Direção-Geral do Tesouro e Finanças (ATU e PREDE), efetuados à data de hoje, portanto, ainda no ano 2018;

Considerando, nessa conformidade, que a necessidade de conciliação de saldos entre a Câmara Municipal e a DGTF obriga a que os movimentos sejam efetuados no mesmo ano económico;

Considerando, assim, por estarmos no último dia do ano, que a mesma assume carácter extraordinário e urgente, não se compadecendo com o cumprimento dos prazos legais inerentes à marcação de uma reunião do executivo camarário;

Com base nos fundamentos de facto atrás aduzidos e nos termos no disposto no n.º 3 do artigo 35.º do Anexo I à Lei n.º 75/2013, de 12 de setembro, na sua versão atual;

Autorizo a 2ª alteração ao orçamento da receita e 12.ª alteração ao orçamento da despesa, conforme acima indicado e registo contabilístico que se anexa.

À próxima reunião de Câmara, para ratificação.

Nazaré, 31 de dezembro de 2018.

O Vice-Presidente da Câmara Municipal

(ao abrigo do disposto no n.º 3 do artigo 57.º da Lei n.º 169/99, de 18 de setembro, na redação mantida em vigor pela Lei n.º 75/2013, de 12 de setembro)

Manuel António Águeda Sepueira



**MUNICÍPIO DA NAZARÉ**  
**PRESTAÇÃO DE CONTAS – EXERCÍCIO ECONÓMICO DE 2018**

**8. MAPAS DE FUNDO MANEIO**



**MAPA DE FUNDOS DE MANEIO****Designação da Entidade - Município da Nazaré****Gerência - 2018****Titular do Fundo de Maneio - Ana Teresa Mafra Neto****Classificação Orçamental** 0102 Câmara Municipal

02010201 Gasolina

**Dotação Orçamental** 24 000,00**Valor do Fundo** 50,00**Data da Constituição** 05/01/2018**Ordem de Pagamento**

<b>Nº</b>	<b>Data</b>	<b>Valor</b>
459	07/03/2018	38,67 €

**Classificação Orçamental** 0102 Câmara Municipal

020104 Limpeza e Higiéne

**Dotação Orçamental** 94 000,00**Valor do Fundo** 50,00**Data da Constituição** 05/01/2018**Ordem de Pagamento**

<b>Nº</b>	<b>Data</b>	<b>Valor</b>
1149	05/06/2018	9,40 €

**Classificação Orçamental** 0102 Câmara Municipal

020108 Material de Escritório

**Dotação Orçamental** 120 000,00**Valor do Fundo** 50,00**Data da Constituição** 05/01/2018**Ordem de Pagamento**

<b>Nº</b>	<b>Data</b>	<b>Valor</b>
1149	05/06/2018	49,61 €
1584	02/08/2018	6,30 €
2012	09/10/2018	18,81 €
2231	08/11/2018	31,16 €
2451	06/12/2018	34,62 €

**Classificação Orçamental** 0102 Câmara Municipal

020115 Artigos para Oferta

**Dotação Orçamental** 60 000,00**Valor do Fundo** 150,00**Data da Constituição** 05/01/2018**Ordem de Pagamento**

<b>Nº</b>	<b>Data</b>	<b>Valor</b>
459	07/03/2018	100,80 €

**Classificação Orçamental** 0102 Câmara Municipal  
020117 Ferramentas e Utensílios  
**Dotação Orçamental** 23 000,00  
**Valor do Fundo** 200,00  
**Data da Constituição** 05/01/2018

<b>Ordem de Pagamento</b>		
<b>Nº</b>	<b>Data</b>	<b>Valor</b>
1149	05/06/2018	173,91 €
1409	17/07/2018	92,92 €
1584	02/08/2018	9,00 €
1810	04/09/2018	26,70 €
2451	06/12/2018	18,94 €

**Classificação Orçamental** 0102 Câmara Municipal  
020121 Outros Bens  
**Dotação Orçamental** 560 000,00  
**Valor do Fundo** 250,00  
**Data da Constituição** 05/01/2018

<b>Ordem de Pagamento</b>		
<b>Nº</b>	<b>Data</b>	<b>Valor</b>
459	07/03/2018	116,55 €
663	05/04/2018	101,97 €
891	04/05/2018	4,80 €
1149	05/06/2018	228,36 €
1409	17/07/2018	194,32 €
2701	28/12/2018	10,00 €

**Classificação Orçamental** 0102 Câmara Municipal  
020202 Limpeza e Higiéne  
**Dotação Orçamental** 5 570 000,00  
**Valor do Fundo** 50,00  
**Data da Constituição** 05/01/2018

<b>Ordem de Pagamento</b>		
<b>Nº</b>	<b>Data</b>	<b>Valor</b>
663	05/04/2018	20,00 €

**Classificação Orçamental** 0102 Câmara Municipal  
020203 Conservação e Reparação  
**Dotação Orçamental** 225 000,00  
**Valor do Fundo** 150,00  
**Data da Constituição** 05/01/2018

<b>Ordem de Pagamento</b>		
<b>Nº</b>	<b>Data</b>	<b>Valor</b>
1409	17/07/2018	112,56 €

**Classificação Orçamental** 0102 Câmara Municipal  
020209 Comunicações  
**Dotação Orçamental** 65 000,00  
**Valor do Fundo** 50,00  
**Data da Constituição** 05/01/2018

<b>Ordem de Pagamento</b>		
<b>Nº</b>	<b>Data</b>	<b>Valor</b>
2701	28/12/2018	13,99 €

**Classificação Orçamental** 0102 Câmara Municipal  
020213 Deslocações e Estadas  
**Dotação Orçamental** 20 000,00  
**Valor do Fundo** 400,00  
**Data da Constituição** 05/01/2018

<b>Ordem de Pagamento</b>		
<b>Nº</b>	<b>Data</b>	<b>Valor</b>
1149	05/06/2018	357,35 €
1409	17/07/2018	169,72 €
1810	04/09/2018	189,45 €
2012	09/10/2018	439,92 €
2231	08/11/2018	525,52 €
2451	06/12/2018	821,35 €
2701	28/12/2018	83,55 €

**Classificação Orçamental** 0102 Câmara Municipal  
020217 Publicidade  
**Dotação Orçamental** 85 000,00  
**Valor do Fundo** 150,00  
**Data da Constituição** 05/01/2018

<b>Ordem de Pagamento</b>		
<b>Nº</b>	<b>Data</b>	<b>Valor</b>
2701	28/12/2018	106,47 €

**Classificação Orçamental** 0102 Câmara Municipal  
020220 Outros Trabalhos Especializados  
**Dotação Orçamental** 5 800 000,00  
**Valor do Fundo** 300,00  
**Data da Constituição** 05/01/2018

<b>Ordem de Pagamento</b>		
<b>Nº</b>	<b>Data</b>	<b>Valor</b>
220	06/02/2018	241,62 €
459	07/03/2018	388,70 €
663	05/04/2018	436,62 €
891	04/05/2018	271,84 €
1584	02/08/2018	426,60 €
2701	28/12/2018	258,30 €

**Classificação Orçamental** 0102 Câmara Municipal  
020225 Outros Serviços  
**Dotação Orçamental** 249 824,00  
**Valor do Fundo** 100,00  
**Data da Constituição** 05/01/2018

<b>Ordem de Pagamento</b>		
<b>Nº</b>	<b>Data</b>	<b>Valor</b>
2701	28/12/2018	80,00 €

**Classificação Orçamental** 0102 Câmara Municipal  
06020305 Outras Despesas  
**Dotação Orçamental** 700 000,00  
**Valor do Fundo** 50,00  
**Data da Constituição** 05/01/2018

<b>Ordem de Pagamento</b>		
<b>Nº</b>	<b>Data</b>	<b>Valor</b>
1409	17/07/2018	5,00 €

**MAPA DE FUNDOS DE MANEIO****Designação da Entidade** - Município da Nazaré**Gerência** - 2018**Titular do Fundo de Maneio** - Helena Isabel Custódio Pisco Pola Piló

**Classificação Orçamental** 0102 Câmara Municipal  
020108 Material de Escritório  
**Dotação Orçamental** 120 000,00  
**Valor do Fundo** 50,00  
**Data da Constituição** 05/01/2018

<b>Ordem de Pagamento</b>		
<b>Nº</b>	<b>Data</b>	<b>Valor</b>
712	18/04/2018	7,19 €
923	14/05/2018	21,32 €
1197	12/06/2018	6,53 €
1909	01/10/2018	81,95 €
2248	14/11/2018	30,24 €

**Classificação Orçamental** 0102 Câmara Municipal  
020117 Ferramentas e Utensílios  
**Dotação Orçamental** 23 000,00  
**Valor do Fundo** 100,00  
**Data da Constituição** 05/01/2018

<b>Ordem de Pagamento</b>		
<b>Nº</b>	<b>Data</b>	<b>Valor</b>
1197	12/06/2018	213,82 €
1589	03/08/2018	1,00 €

**Classificação Orçamental** 0102 Câmara Municipal  
020121 Outros Bens  
**Dotação Orçamental** 560 000,00  
**Valor do Fundo** 100,00  
**Data da Constituição** 05/01/2018

<b>Ordem de Pagamento</b>		
<b>Nº</b>	<b>Data</b>	<b>Valor</b>
462	02/03/2018	10,99 €
712	18/04/2018	66,00 €
923	14/05/2018	6,30 €
1197	12/06/2018	116,42 €
1589	03/08/2018	78,00 €
2248	14/11/2018	78,00 €
2606	21/12/2018	1,50 €

**Classificação Orçamental** 0102 Câmara Municipal  
020209 Comunicações  
**Dotação Orçamental** 65 000,00  
**Valor do Fundo** 50,00  
**Data da Constituição** 05/01/2018

<b>Ordem de Pagamento</b>		
<b>Nº</b>	<b>Data</b>	<b>Valor</b>
266	12/02/2018	12,80 €

712	18/04/2018	7,30 €
1197	12/06/2018	96,52 €
1909	01/10/2018	14,75 €
2032	14/11/2018	3,40 €
2455	06/12/2018	10,50 €
2606	21/12/2018	42,80 €

**Classificação Orçamental** 0102 Câmara Municipal  
020215 Formação  
**Dotação Orçamental** 10 000,00  
**Valor do Fundo** 100,00  
**Data da Constituição** 05/01/2018

Ordem de Pagamento		
Nº	Data	Valor
2248	14/11/2018	75,00 €

**Classificação Orçamental** 0102 Câmara Municipal  
020217 Publicidade  
**Dotação Orçamental** 85 000,00  
**Valor do Fundo** 400,00  
**Data da Constituição** 05/01/2018

Ordem de Pagamento		
Nº	Data	Valor
266	12/02/2018	281,97 €
712	18/04/2018	61,68 €
923	14/05/2018	107,94 €
1589	03/08/2018	918,48 €
1909	01/10/2018	15,42 €
2248	14/11/2018	161,51 €
2455	06/12/2018	110,10 €
2606	21/12/2018	683,54 €

**Classificação Orçamental** 0102 Câmara Municipal  
020220 Outros Trabalhos Especializados  
**Dotação Orçamental** 5 800 000,00  
**Valor do Fundo** 50,00  
**Data da Constituição** 05/01/2018

Ordem de Pagamento		
Nº	Data	Valor
1909	01/10/2018	25,25 €

**Classificação Orçamental** 0102 Câmara Municipal  
020225 Outros Serviços  
**Dotação Orçamental** 249 824,00  
**Valor do Fundo** 50,00  
**Data da Constituição** 05/01/2018

Ordem de Pagamento		
Nº	Data	Valor
1909	01/10/2018	4,00 €
2455	06/12/2018	552,41 €
2606	21/12/2018	4,00 €

**Classificação Orçamental** 0102 Câmara Municipal  
06020305 Outras Despesas  
**Dotação Orçamental** 700 000,00  
**Valor do Fundo** 50,00  
**Data da Constituição** 05/01/2018

Ordem de Pagamento		
Nº	Data	Valor
712	18/04/2018	20,00 €
864	27/04/2018	60,00 €
1197	12/06/2018	183,00 €

**Classificação Orçamental** 0102 Câmara Municipal  
070107 Material de Informática  
**Dotação Orçamental** 106 000,00  
**Valor do Fundo** 50,00  
**Data da Constituição** 05/01/2018

<b>Ordem de Pagamento</b>		
<b>Nº</b>	<b>Data</b>	<b>Valor</b>
1197	12/06/2018	164,90 €

**MAPA DE FUNDOS DE MANEIO****Designação da Entidade** - Município da Nazaré**Gerência** - 2018**Titular do Fundo de Maneio** - Sofia Fernandes Pinho Carepa

**Classificação Orçamental** 0102 Câmara Municipal  
02010299 Outros Fluidos  
**Dotação Orçamental** 25 000,00  
**Valor do Fundo** 50,00  
**Data da Constituição** 05/01/2018

<b>Ordem de Pagamento</b>		
<b>Nº</b>	<b>Data</b>	<b>Valor</b>
503	09/03/2018	23,60 €

**Classificação Orçamental** 0102 Câmara Municipal  
020107 Vestuário e Artigos Pessoais  
**Dotação Orçamental** 30 000,00  
**Valor do Fundo** 800,00  
**Data da Constituição** 05/01/2018

<b>Ordem de Pagamento</b>		
<b>Nº</b>	<b>Data</b>	<b>Valor</b>
223	06/02/2018	87,40 €
503	09/03/2018	811,42 €

**Classificação Orçamental** 0102 Câmara Municipal  
020117 Ferramentas e Utensílios  
**Dotação Orçamental** 23 000,00  
**Valor do Fundo** 200,00  
**Data da Constituição** 05/01/2018

<b>Ordem de Pagamento</b>		
<b>Nº</b>	<b>Data</b>	<b>Valor</b>
223	06/02/2018	127,22 €
503	09/03/2018	7,50 €

**Classificação Orçamental** 0102 Câmara Municipal  
020121 Outros Bens  
**Dotação Orçamental** 560 000,00  
**Valor do Fundo** 500,00  
**Data da Constituição** 05/01/2018

<b>Ordem de Pagamento</b>		
<b>Nº</b>	<b>Data</b>	<b>Valor</b>
223	06/02/2018	5,00 €
503	09/03/2018	353,14 €

**Classificação Orçamental** 0102 Câmara Municipal  
020208 Outras Rendas e Alugueres  
**Dotação Orçamental** 11 000,00  
**Valor do Fundo** 250,00  
**Data da Constituição** 05/01/2018

<b>Ordem de Pagamento</b>		
<b>Nº</b>	<b>Data</b>	<b>Valor</b>
503	09/03/2018	83,60 €



**Classificação Orçamental** 0102 Câmara Municipal  
020220 Outros Trabalhos Especializados

**Dotação Orçamental** 5 800 000,00

**Valor do Fundo** 200,00

**Data da Constituição** 05/01/2018

<b>Ordem de Pagamento</b>		
<b>Nº</b>	<b>Data</b>	<b>Valor</b>
223	06/02/2018	53,50 €
503	09/03/2018	60,00 €

**MAPA DE FUNDOS DE MANEIO****Designação da Entidade** - Município da Nazaré**Gerência** - 2018**Titular do Fundo de Maneio** - João Pereira dos Santos

**Classificação Orçamental** 0102 Câmara Municipal  
02010299 Outros Fluidos  
**Dotação Orçamental** 25 000,00  
**Valor do Fundo** 50,00  
**Data da Constituição** 05/01/2018

<b>Ordem de Pagamento</b>		
<b>Nº</b>	<b>Data</b>	<b>Valor</b>
491	08/03/2018	33,65 €
926	14/05/2018	32,95 €

**Classificação Orçamental** 0102 Câmara Municipal  
020107 Vestuário e Artigos Pessoais  
**Dotação Orçamental** 30 000,00  
**Valor do Fundo** 50,00  
**Data da Constituição** 05/01/2018

<b>Ordem de Pagamento</b>		
<b>Nº</b>	<b>Data</b>	<b>Valor</b>
2252	14/11/2018	8,99 €

**Classificação Orçamental** 0102 Câmara Municipal  
020108 Material de Escritório  
**Dotação Orçamental** 120 000,00  
**Valor do Fundo** 50,00  
**Data da Constituição** 05/01/2018

<b>Ordem de Pagamento</b>		
<b>Nº</b>	<b>Data</b>	<b>Valor</b>
1611	10/08/2018	61,50 €
2252	14/11/2018	3,19 €

**Classificação Orçamental** 0102 Câmara Municipal  
020109 Produtos Químicos  
**Dotação Orçamental** 16 000,00  
**Valor do Fundo** 50,00  
**Data da Constituição** 05/01/2018

<b>Ordem de Pagamento</b>		
<b>Nº</b>	<b>Data</b>	<b>Valor</b>
926	14/05/2018	32,00 €
1848	11/09/2018	18,95 €

**Classificação Orçamental** 0102 Câmara Municipal  
020117 Ferramentas e Utensílios  
**Dotação Orçamental** 23 000,00  
**Valor do Fundo** 250,00  
**Data da Constituição** 05/01/2018

<b>Ordem de Pagamento</b>		
<b>Nº</b>	<b>Data</b>	<b>Valor</b>
260	09/02/2018	382,43 €
491	08/03/2018	94,51 €
693	09/04/2018	402,32 €
926	14/05/2018	311,48 €
1176	07/06/2018	188,06 €

1413	13/07/2018	154,32 €
1611	10/08/2018	61,99 €
1848	11/09/2018	48,26 €
2039	08/10/2018	150,44 €
2252	14/11/2018	142,65 €
2470	11/12/2018	235,05 €
2702	28/12/2018	519,53 €

**Classificação Orçamental** 0102 Câmara Municipal  
020121 Outros Bens  
**Dotação Orçamental** 560 000,00  
**Valor do Fundo** 200,00  
**Data da Constituição** 05/01/2018

<b>Ordem de Pagamento</b>		
<b>Nº</b>	<b>Data</b>	<b>Valor</b>
260	09/02/2018	290,81 €
491	08/03/2018	293,45 €
693	09/04/2018	114,79 €
926	14/05/2018	260,49 €
1176	07/06/2018	369,85 €
1413	13/07/2018	455,75 €
1611	10/08/2018	360,86 €
1848	11/09/2018	465,14 €
2039	08/10/2018	358,64 €
2252	14/11/2018	595,76 €
2470	11/12/2018	357,76 €
2702	28/12/2018	246,00 €

**Classificação Orçamental** 0102 Câmara Municipal  
020202 Limpeza e Higiéne  
**Dotação Orçamental** 5 570 000,00  
**Valor do Fundo** 25,00  
**Data da Constituição** 05/01/2018

<b>Ordem de Pagamento</b>		
<b>Nº</b>	<b>Data</b>	<b>Valor</b>
2252	14/11/2018	1,20 €

**Classificação Orçamental** 0102 Câmara Municipal  
020203 Conservação e Reparação  
**Dotação Orçamental** 225 000,00  
**Valor do Fundo** 100,00  
**Data da Constituição** 05/01/2018

<b>Ordem de Pagamento</b>		
<b>Nº</b>	<b>Data</b>	<b>Valor</b>
491	08/03/2018	200,04 €
693	09/04/2018	28,12 €
926	14/05/2018	159,74 €
1176	07/06/2018	141,37 €
1413	13/07/2018	135,30 €
1611	10/08/2018	164,50 €
1848	11/09/2018	100,05 €
2039	08/10/2018	334,01 €
2252	14/11/2018	26,32 €
2470	11/12/2018	12,18 €
2702	28/12/2018	114,39 €

**Classificação Orçamental** 0102 Câmara Municipal  
020208 Outras Rendas e Alugueres  
**Dotação Orçamental** 11 000,00  
**Valor do Fundo** 25,00  
**Data da Constituição** 05/01/2018

<b>Ordem de Pagamento</b>		
<b>Nº</b>	<b>Data</b>	<b>Valor</b>
491	08/03/2018	1,45 €

**Classificação Orçamental** 0102 Câmara Municipal  
020209 Comunicações  
**Dotação Orçamental** 65 000,00  
**Valor do Fundo** 25,00  
**Data da Constituição** 05/01/2018

<b>Ordem de Pagamento</b>		
<b>Nº</b>	<b>Data</b>	<b>Valor</b>
491	08/03/2018	15,42 €
1413	13/07/2018	2,46 €

**Classificação Orçamental** 0102 Câmara Municipal  
020213 Deslocações e Estadas  
**Dotação Orçamental** 20 000,00  
**Valor do Fundo** 25,00  
**Data da Constituição** 05/01/2018

<b>Ordem de Pagamento</b>		
<b>Nº</b>	<b>Data</b>	<b>Valor</b>
260	09/02/2018	31,50 €

**Classificação Orçamental** 0102 Câmara Municipal  
020217 Publicidade  
**Dotação Orçamental** 85 000,00  
**Valor do Fundo** 50,00  
**Data da Constituição** 05/01/2018

<b>Ordem de Pagamento</b>		
<b>Nº</b>	<b>Data</b>	<b>Valor</b>
693	09/04/2018	123,36 €
926	14/05/2018	2,70 €
1176	07/06/2018	15,42 €
2252	14/11/2018	104,69 €

**Classificação Orçamental** 0102 Câmara Municipal  
020225 Outros Serviços  
**Dotação Orçamental** 249 824,00  
**Valor do Fundo** 50,00  
**Data da Constituição** 05/01/2018

<b>Ordem de Pagamento</b>		
<b>Nº</b>	<b>Data</b>	<b>Valor</b>
2470	11/12/2018	97,40 €

**Classificação Orçamental** 0102 Câmara Municipal  
06020305 Outras Despesas  
**Dotação Orçamental** 700 000,00  
**Valor do Fundo** 25,00  
**Data da Constituição** 05/01/2018

<b>Ordem de Pagamento</b>		
<b>Nº</b>	<b>Data</b>	<b>Valor</b>
491	08/03/2018	65,00 €
1413	13/07/2018	0,35 €

**Classificação Orçamental** 0102 Câmara Municipal  
070107 Material de Informática  
**Dotação Orçamental** 106 000,00  
**Valor do Fundo** 25,00  
**Data da Constituição** 05/01/2018

<b>Ordem de Pagamento</b>		
<b>Nº</b>	<b>Data</b>	<b>Valor</b>
2470	11/12/2018	57,99 €

**MAPA DE FUNDOS DE MANEIO****Designação da Entidade** - Município da Nazaré**Gerência** - 2018**Titular do Fundo de Maneio** - Regina Margarida Amada Piedade Matos

**Classificação Orçamental** 0102 Câmara Municipal  
020104 Limpeza e Higiéne  
**Dotação Orçamental** 94 000,00  
**Valor do Fundo** 50,00  
**Data da Constituição** 05/01/2018

<b>Ordem de Pagamento</b>		
<b>Nº</b>	<b>Data</b>	<b>Valor</b>
909	08/05/2018	5,19 €
1408	19/07/2018	1,21 €
2011	09/10/2018	25,20 €

**Classificação Orçamental** 0102 Câmara Municipal  
020108 Material de Escritório  
**Dotação Orçamental** 120 000,00  
**Valor do Fundo** 50,00  
**Data da Constituição** 05/01/2018

<b>Ordem de Pagamento</b>		
<b>Nº</b>	<b>Data</b>	<b>Valor</b>
2250	21/11/2018	22,96 €
2538	27/12/2018	34,13 €

**Classificação Orçamental** 0102 Câmara Municipal  
020109 Produtos Químicos  
**Dotação Orçamental** 16 000,00  
**Valor do Fundo** 50,00  
**Data da Constituição** 05/01/2018

<b>Ordem de Pagamento</b>		
<b>Nº</b>	<b>Data</b>	<b>Valor</b>
460	02/04/2018	8,88 €

**Classificação Orçamental** 0102 Câmara Municipal  
020115 Artigos para Oferta  
**Dotação Orçamental** 60 000,00  
**Valor do Fundo** 300,00  
**Data da Constituição** 05/01/2018

<b>Ordem de Pagamento</b>		
<b>Nº</b>	<b>Data</b>	<b>Valor</b>
909	08/05/2018	558,65 €

**Classificação Orçamental** 0102 Câmara Municipal  
020121 Outros Bens  
**Dotação Orçamental** 560 000,00  
**Valor do Fundo** 200,00  
**Data da Constituição** 05/01/2018

<b>Ordem de Pagamento</b>		
<b>Nº</b>	<b>Data</b>	<b>Valor</b>
909	08/05/2018	152,40 €
1245	22/06/2018	804,20 €
1408	19/07/2018	803,25 €
2682	28/12/2018	25,67 €

**Classificação Orçamental** 0102 Câmara Municipal  
020209 Comunicações  
**Dotação Orçamental** 65 000,00  
**Valor do Fundo** 50,00  
**Data da Constituição** 05/01/2018

<b>Ordem de Pagamento</b>		
<b>Nº</b>	<b>Data</b>	<b>Valor</b>
222	01/03/2018	31,55 €
460	02/04/2018	25,30 €
694	27/04/2018	21,10 €
909	08/05/2018	21,65 €
1245	22/06/2018	13,90 €
1408	19/07/2018	50,65 €
1809	19/09/2018	23,10 €
2011	09/10/2018	16,50 €
2250	21/11/2018	32,00 €
2538	27/12/2018	16,95 €
2682	28/12/2018	14,35 €

**Classificação Orçamental** 0102 Câmara Municipal  
020213 Deslocações e Estadas  
**Dotação Orçamental** 20 000,00  
**Valor do Fundo** 50,00  
**Data da Constituição** 05/01/2018

<b>Ordem de Pagamento</b>		
<b>Nº</b>	<b>Data</b>	<b>Valor</b>
1245	22/06/2018	73,72 €
1408	19/07/2018	42,55 €

**Classificação Orçamental** 0102 Câmara Municipal  
020216 Seminários, Exposições e Similares  
**Dotação Orçamental** 3 000,00  
**Valor do Fundo** 50,00  
**Data da Constituição** 05/01/2018

<b>Ordem de Pagamento</b>		
<b>Nº</b>	<b>Data</b>	<b>Valor</b>
2682	28/12/2018	15,00 €

**Classificação Orçamental** 0102 Câmara Municipal  
020217 Publicidade  
**Dotação Orçamental** 85 000,00  
**Valor do Fundo** 50,00  
**Data da Constituição** 05/01/2018

<b>Ordem de Pagamento</b>		
<b>Nº</b>	<b>Data</b>	<b>Valor</b>
694	27/04/2018	12,18 €
1591	14/08/2018	27,91 €

**Classificação Orçamental** 0102 Câmara Municipal  
020220 Outros Trabalhos Especializados  
**Dotação Orçamental** 5 800 000,00  
**Valor do Fundo** 100,00  
**Data da Constituição** 05/01/2018

<b>Ordem de Pagamento</b>		
<b>Nº</b>	<b>Data</b>	<b>Valor</b>
222	01/03/2018	14,80 €
460	02/04/2018	3,86 €
694	27/04/2018	81,42 €
2011	09/10/2018	159,35 €

**Classificação Orçamental** 0102 Câmara Municipal  
020225 Outros Serviços

**Dotação Orçamental** 249 824,00

**Valor do Fundo** 50,00

**Data da Constituição** 05/01/2018

<b>Ordem de Pagamento</b>		
<b>Nº</b>	<b>Data</b>	<b>Valor</b>
222	01/03/2018	45,00 €

**MAPA DE FUNDOS DE MANEIO****Designação da Entidade** - Município da Nazaré**Gerência** - 2018**Titular do Fundo de Maneio** - Ana Mafalda J. Vasco Baptista Barqueiro

**Classificação Orçamental** 0102 Câmara Municipal  
020109 Produtos Químicos  
**Dotação Orçamental** 16 000,00  
**Valor do Fundo** 50,00  
**Data da Constituição** 30/07/2018

<b>Ordem de Pagamento</b>		
<b>Nº</b>	<b>Data</b>	<b>Valor</b>
1808	03/09/2018	30,68 €

**Classificação Orçamental** 0102 Câmara Municipal  
020117 Ferramentas e Utensílios  
**Dotação Orçamental** 23 000,00  
**Valor do Fundo** 25,00  
**Data da Constituição** 30/07/2018

<b>Ordem de Pagamento</b>		
<b>Nº</b>	<b>Data</b>	<b>Valor</b>
2237	12/11/2018	7,00 €

**Classificação Orçamental** 0102 Câmara Municipal  
020121 Outros Bens  
**Dotação Orçamental** 560 000,00  
**Valor do Fundo** 50,00  
**Data da Constituição** 30/07/2018

<b>Ordem de Pagamento</b>		
<b>Nº</b>	<b>Data</b>	<b>Valor</b>
2237	12/11/2018	28,17 €
2453	06/12/2018	48,55 €
2604	21/12/2018	22,27 €

**Classificação Orçamental** 0102 Câmara Municipal  
020210 Transportes  
**Dotação Orçamental** 250 000,00  
**Valor do Fundo** 25,00  
**Data da Constituição** 30/07/2018

<b>Ordem de Pagamento</b>		
<b>Nº</b>	<b>Data</b>	<b>Valor</b>
2604	21/12/2018	7,60 €

**Classificação Orçamental** 0102 Câmara Municipal  
020225 Outros Serviços  
**Dotação Orçamental** 249 824,00  
**Valor do Fundo** 50,00  
**Data da Constituição** 30/07/2018

<b>Ordem de Pagamento</b>		
<b>Nº</b>	<b>Data</b>	<b>Valor</b>
2604	21/12/2018	75,00 €



O Dirigente responsável pela área Administrativa e/ou Financeira  
Assinatura, \_\_\_\_\_

O Membro executivo responsável pela área Administrativa e/ou Financeira  
Assinatura, \_\_\_\_\_



**MUNICÍPIO DA NAZARÉ**  
**PRESTAÇÃO DE CONTAS – EXERCÍCIO ECONÓMICO DE 2018**

**9. CERTIDÕES**

## A1 CERTIDÃO DE RECEITA

Ano de 2018

A Direção-Geral das Autarquias Locais declara que, durante o ano de 2018, transferiu para o Município de NAZARÉ por conta do capítulo 12 do Orçamento dos Encargos Gerais do Estado, as seguintes importâncias:

RUBRICAS		CLASSIFICAÇÃO ECONÓMICA	MONTANTE (euros)	Obs.
Fundo de Equilíbrio Financeiro	<b>Corrente <sup>(a)</sup></b>	<b>04.05.01.B0.A2</b>	<b>2 701 488,00</b>	<b>1=Σ 2 a 8</b>
	Município <sup>(a)</sup>		1 953 725,00	2
	Serviço Nacional de Saúde <sup>(b)</sup>		0,00	3
	ADSE <sup>(c)</sup>		0,00	4
	Outros <sup>(d)</sup>		690 242,00	5
	FRM <sup>(e)</sup>		57 521,00	6
	FAM <sup>(f)</sup>		0,00	7
	FAM (coimas) <sup>(g)</sup>		0,00	8
	<b>Capital</b>	<b>08.05.01.B0.A1</b>	<b>3 00 165,00</b>	<b>9 =Σ 10 a 13</b>
	Município		300 165,00	10
	Outros <sup>(d)</sup>		0,00	11
	FRM <sup>(e)</sup>		0,00	12
	FAM <sup>(f)</sup>		0,00	13
	Fundo Social Municipal	<b>Total</b>	<b>04.05.01.B0.A1</b>	<b>1 86 254,00</b>
Participação no IRS	<b>Total <sup>(a)</sup></b>	<b>04.05.01.B0.A4</b>	<b>4 49 604,00</b>	<b>15 = Σ 16 a 18</b>
	Município <sup>(a)</sup>		449 604,00	16
	Serviço Nacional de Saúde <sup>(b)</sup>		0,00	17
Outras Transferências	Outros <sup>(d)</sup>		0,00	18
	Fundo de Emergência Municipal	04.05.01.B0.A3	0,00	19
	FEF corrente (2016) <sup>(h)</sup>	04.05.01.B0.A2	0,00	20
	FEF corrente (2017) <sup>(i)</sup>		0,00	21
	Cooperação Técnica e Financeira	08.05.01.F0.A1	0,00	22
<b>TOTAL DA RECEITA (Capítulo 12)</b>			<b>3 637 511,00</b>	<b>23 = 1+9+14+15+19 a 22</b>
<b>OPERAÇÕES EXTRA-ORÇAMENTAIS</b>				
	FRM <sup>(j)</sup>		0,00	24
	Linha de Crédito – Faixas de Gestão de Combustível <sup>(k)</sup>		0,00	25
<b>TOTAL OPERAÇÕES EXTRA-ORÇAMENTAIS</b>			<b>0,00</b>	<b>26 = 24+25</b>
<b>TOTAL</b>			<b>3 637 511,00</b>	<b>27 = 23+26</b>

- (a) Não inclui o montante eventualmente retido ao abrigo do art.º 78.º da Lei que estabelece o regime financeiro das autarquias locais e entidades intermunicipais (Lei n.º 73/2013, de 3 de setembro) por incumprimento dos deveres de informação à DGAL.
- (b) Retenções para pagamento ao Serviço Nacional de Saúde (n.º 4, do artigo 198.º do OE/2018 - Lei n.º 114/2017, de 29 de dezembro).
- (c) Regularização de dívidas à ADSE (n.º s 1 e 3 do art.º 12.º do OE/2018 - Lei n.º 114/2017, de 29 de dezembro).
- (d) Montante de retenções para Outros, designadamente Bancos, Tribunais, CSTAF, DGTF e outros credores.
- (e) Inclui o montante eventualmente retido por incumprimento do limite de endividamento líquido e redução de pagamentos em atraso, verbas afetas ao Fundo de Regularização Municipal.
- (f) Montante de retenções por incumprimento da realização do capital do Fundo de Apoio Municipal (n.º 1 art.º 50.º Lei n.º 53/2014, de 25 de agosto).
- (g) Aplicação de coima prevista n.º 2 do art.º 50.º da Lei 53/2014.
- (h) Montante de retenções efetuadas em anos anteriores (2016) ao FEF corrente, por incumprimento dos deveres de informação, pagas em 2018.
- (i) Montante de retenções efetuadas em anos anteriores (2017) ao FEF corrente, por incumprimento dos deveres de informação, pagas em 2018.
- (j) Fundo de Regularização Municipal: Utilização da dedução efetuada aos fundos municipais por incumprimento de limite de endividamento líquido e incumprimento da redução dos pagamentos em atraso, para pagamento de dívidas a fornecedores, de acordo com o previsto no art.º 67.º da Lei 73/2013, de 3 de setembro, na sua atual redação.
- (k) Linha de Crédito para manutenção de Redes Secundárias de Faixas de Gestão de Combustível (art.º 153.º, OE/2018 - Lei n.º 114/2017 de 29 de dezembro).

Direção-Geral das Autarquias Locais, em 28 de janeiro de 2019

A Diretora-Geral



Sónia Ramalhinho

**Certidão**

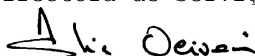
Amélia Maria Rodrigues Oliveira, Directora de Serviços, certifica que durante o período de 1 de Janeiro a 31 de Dezembro de dois mil e dezoito, foi transferido para o Município de NAZARE, contribuinte n.º 507012100, a importância líquida de cento e noventa e cinco mil novecentos e vinte e nove euros e oitenta e dois cêntimos respeitante à cobrança de Derrama, conforme a seguinte demonstração:

Descrição	Valor	Apuramento
<b>Receita do Município</b>		
- Imposto	195.929,82	
- Juros Compensatórios	0,00	
- Juros de Mora	0,00	
- Créditos Prescritos	0,00	195.929,82
<b>A Deduzir</b>		
- Reembolsos Emitidos	0,00	
- Encargos de Liquidação e Cobrança	0,00	
- Encargos de Avaliação Geral	0,00	
- Más Cobranças		
- de Imposto	0,00	
- de Juros Compensatórios	0,00	
- de Juros de Mora	0,00	
- Transferências para as Freguesias	0,00	
- Diversos	0,00	0,00
<b>Receita Líquida</b>		195.929,82

Por ser verdade passo a presente certidão destinada a documentar a conta de gerência desse Município.

Autoridade Tributária e Aduaneira, Direcção dos Serviços de Contabilidade e Controlo, 14 de Janeiro de 2019.

A Directora de Serviços,



(Amélia Maria Rodrigues Oliveira)

**Certidão**


Amélia Maria Rodrigues Oliveira, Directora de Serviços, certifica que durante o período de 1 de Janeiro a 31 de Dezembro de dois mil e dezoito, foi transferido para o Município de NAZARE, contribuinte n.º 507012100, a importância líquida de quatro milhões duzentos e três mil duzentos e noventa euros e noventa e sete cêntimos respeitante à cobrança de Imposto Municipal sobre Imóveis deduzida, nomeadamente, dos encargos de Liquidação e Cobrança previstos na alínea b) do n.º 4 do artigo 17.º da Lei n.º 72/2013 de 3 de Setembro, conforme a seguinte demonstração:

Descrição	Valor	Apuramento
<b>Receita do Município</b>		
- Imposto	4.491.746,53	
- Juros Compensatórios	2.215,46	
- Juros de Mora	8.460,42	
- Créditos Prescritos	0,00	4.502.422,41
<b>A Deduzir</b>		
- Reembolsos Emitidos	98.428,55	
- Encargos de Liquidação e Cobrança	107.776,70	
- Encargos de Avaliação Geral	0,00	
- Más Cobranças		
- de Imposto	820,17	
- de Juros Compensatórios	0,00	
- de Juros de Mora	0,00	
- Transferências para as Freguesias	92.106,02	
- Diversos	0,00	299.131,44
<b>Receita Líquida</b>		4.203.290,97

Por ser verdade passo a presente certidão destinada a documentar a conta de gerência desse Município.

Autoridade Tributária e Aduaneira, Direcção dos Serviços de Contabilidade e Controlo, 14 de Janeiro de 2019.

A Directora de Serviços,



(Amélia Maria Rodrigues Oliveira)

**Certidão**

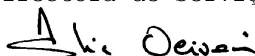
Amélia Maria Rodrigues Oliveira, Directora de Serviços, certifica que durante o período de 1 de Janeiro a 31 de Dezembro de dois mil e dezoito, foi transferido para o Município de NAZARE, contribuinte n.º 507012100, a importância líquida de um milhão novecentos e noventa mil setecentos e setenta e nove euros e dois cêntimos respeitante à cobrança de Imposto Municipal sobre Transmissões Onerosas de Imóveis deduzida, nomeadamente, dos encargos de Liquidação e Cobrança previstos na alínea b) do n.º 4 do artigo 17.º da Lei n.º 72/2013 de 3 de Setembro, conforme a seguinte demonstração:

Descrição	Valor	Apuramento
<b>Receita do Município</b>		
- Imposto	2.048.207,68	
- Juros Compensatórios	5.554,57	
- Juros de Mora	25,62	
- Créditos Prescritos	0,00	2.053.787,87
<b>A Deduzir</b>		
- Reembolsos Emitidos	11.963,22	
- Encargos de Liquidação e Cobrança	51.045,63	
- Encargos de Avaliação Geral	0,00	
- Más Cobranças		
- de Imposto	0,00	
- de Juros Compensatórios	0,00	
- de Juros de Mora	0,00	
- Transferências para as Freguesias	0,00	
- Diversos	0,00	63.008,85
<b>Receita Líquida</b>		1.990.779,02

Por ser verdade passo a presente certidão destinada a documentar a conta de gerência desse Município.

Autoridade Tributária e Aduaneira, Direcção dos Serviços de Contabilidade e Controlo, 14 de Janeiro de 2019.

A Directora de Serviços,



(Amélia Maria Rodrigues Oliveira)

**Certidão**

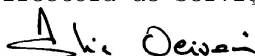
Amélia Maria Rodrigues Oliveira, Directora de Serviços, certifica que durante o período de 1 de Janeiro a 31 de Dezembro de dois mil e dezoito, foi transferido para o Município de NAZARE, contribuinte n.º 507012100, a importância líquida de trezentos e cinquenta e dois mil oitocentos e um euros e oitenta e cinco cêntimos respeitante à cobrança de Imposto Único de Circulação deduzida, nomeadamente, dos encargos de Liquidação e Cobrança previstos na alínea b) do n.º 4 do artigo 17.º da Lei n.º 72/2013 de 3 de Setembro, conforme a seguinte demonstração:

Descrição	Valor	Apuramento
<b>Receita do Município</b>		
- Imposto	359.643,40	
- Juros Compensatórios	767,64	
- Juros de Mora	1.506,06	
- Créditos Prescritos	0,00	361.917,10
<b>A Deduzir</b>		
- Reembolsos Emitidos	69,03	
- Encargos de Liquidação e Cobrança	9.046,22	
- Encargos de Avaliação Geral	0,00	
- Más Cobranças		
- de Imposto	0,00	
- de Juros Compensatórios	0,00	
- de Juros de Mora	0,00	
- Transferências para as Freguesias	0,00	
- Diversos	0,00	9.115,25
<b>Receita Líquida</b>		352.801,85

Por ser verdade passo a presente certidão destinada a documentar a conta de gerência desse Município.

Autoridade Tributária e Aduaneira, Direcção dos Serviços de Contabilidade e Controlo, 14 de Janeiro de 2019.

A Directora de Serviços,



(Amélia Maria Rodrigues Oliveira)



INSTITUTO DO EMPREGO E FORMAÇÃO PROFISSIONAL, IP

DEPARTAMENTO DE PLANEAMENTO, GESTÃO E CONTROLO

### DECLARAÇÃO

Para os devidos efeitos, se declara que o Instituto do Emprego e Formação Profissional, IP, Nif: 501442600, pagou ao Município da Nazaré, através do Orçamento de 2018, o montante de €3.667,60 [Tres mil seiscentos e sessenta e sete euros e sessenta cêntimos], distribuídos conforme quadro em anexo:

Município da Nazare	NIF: 507012100
Programa	2018
CEI+	3.667,60 €
Valores Pagos	3.667,60 €

Por ser verdade e ter sido pedida, passa-se a referida declaração que vai assinada e autenticada com o selo branco em uso neste Instituto.

Lisboa, 4 de fevereiro de 2019

Cristina Alves

Diretora do Departamento de Planeamento, Gestão e Controlo



Ex.mo Senhor  
Presidente Câmara Municipal Nazaré  
Av<sup>a</sup> Vieira Magalhães, nº 54  
2450-112 Nazaré

DATA	SUA REFERÊNCIA	SUA COMUNICAÇÃO DE	NOSSA REFERÊNCIA
			DAPO

**ASSUNTO Envio de Certidão de Receitas Referente ao Ano 2018**

A fim de documentar a Conta de Gerência do ano de 2018, junto segue em anexo certidão das importâncias atribuídas a essa Câmara Municipal durante o ano económico findo.

Com os melhores cumprimentos.

A Diretora-Geral dos Estabelecimentos Escolares



Maria Manuela Pastor Faria

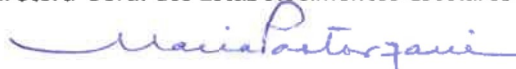
## CERTIDÃO DE RECEITAS

Para efeitos de documentar a Conta de Gerência de 01 de janeiro a 31 de dezembro de 2018, certifica esta Direção-Geral que atribuiu à Câmara Municipal de Nazaré, NIF 507012100, os subsídios abaixo indicados:

Designação das Receitas	Importâncias
1) Educação Pré-Escolar	
• Componente de Apoio à Família (AAAF)	105541,63 €
• Assistentes Operacionais	113539,06 €
2) Ensino Profissional	0 €
3) Escola Profissional (ASE)	0 €
4) Atividades de Enriquecimento Curricular (AEC's)	55660,05 €
5) Programa de Generalização do fornecimento de Refeições do 1º Ciclo	0 €
6) Refeições dos 2º, 3º Ciclos e Secundário	0 €
7) PIDDAC	0 €
<b>TOTAL</b>	<b>274740,74 €</b>

Lisboa, 16 de janeiro de 2019.

A Diretora-Geral dos Estabelecimentos Escolares



Maria Manuela Pastor Faria

Direção-Geral dos Estabelecimentos Escolares

Praça de Alvalade, nº 12 • 1749-070 Lisboa - ☎ 218 433 900 - ☎ 218 465 785 - [secretariado@dgeste.mec.pt](mailto:secretariado@dgeste.mec.pt) - <http://www.dgeste.mec.pt>

MUNICÍPIO DA NAZARÉ  
Av. Vieira Guimarães, 54  
2450-000 Nazaré

Nossa referência

UGF/NFF

**Assunto:**

PT2020 - Certidão

Para os devidos efeitos, junto se envia certidão dos montantes pagos por esta Agência a essa entidade, entre 1 de janeiro de 2018 e 31 de dezembro de 2018, referentes a participações comunitárias atribuídas no âmbito do PT2020.

Com os melhores cumprimentos,



Margarida Cabral

Diretora da Unidade de Gestão Financeira

## CERTIDÃO

A Agência para o Desenvolvimento e Coesão, IP, certifica que entre 1 de janeiro de 2018 e 31 de dezembro de 2018 pagou a(ao) MUNICÍPIO DA NAZARÉ, com o NIF 507012100, o montante total de 337.370,85 € (trezentos e trinta e sete mil, trezentos e setenta e oitenta e cinco cêntimos), referente a participações comunitárias à(s) seguinte(s) operação(ões):

CENTRO-09-2316-FEDER-000046	149.349,10 €
CENTRO-09-2316-FEDER-000089	188.021,75 €

Por ser verdade, se passa a presente certidão que vai ser assinada e autenticada com o selo branco em uso nesta Agência.

Lisboa, aos 9 de janeiro de 2019



Margarida Cabral

Diretora da Unidade de Gestão Financeira

## CERTIDÃO

Para os devidos efeitos, certifica-se que no período de 01 de janeiro a 31 de dezembro de 2018, a Comissão Nacional de Promoção dos Direitos e Proteção das Crianças e Jovens, com o NIF 600086755, procedeu à transferência do valor de € 20.416,20 ( vinte mil quatrocentos e dezesseis euros e vinte cêntimos ) para a Câmara Municipal de Nazaré.

SGMTSSS/ CNPDPCJ, Lisboa, 11 de janeiro de 2019.

O Diretor de Serviços,

## CERTIDÃO

O Instituto da Conservação da Natureza e Florestas, IP, pessoa coletiva n.º 510 342 647, certifica, para efeitos da Prestação de Contas de 2018, que o valor das transferências efetuadas por conta do funcionamento do **Gabinete Técnico Florestal**, pelo Fundo Florestal Permanente, pessoa coletiva n.º 720 013 640 a favor do **Município da Nazaré**, pessoa coletiva n.º 507 012 100, durante o ano económico de 2018, ascenderam a **13.937,14 €** (treze mil, novecentos e trinta e sete mil, e quatorze cêntimos).

Por ser verdade e ter sido solicitada se passa a presente certidão.

Divisão de Contabilidade e Orçamento, em 12 de fevereiro de 2019.

A Chefe da Divisão de Contabilidade e Orçamento



Samanta Pedro



**RELAÇÃO FUNCIONÁRIOS EM SITUAÇÃO DE ACUMULAÇÃO DE FUNÇÕES**

**MUNICÍPIO DA NAZARÉ**

**GERÊNCIA DE 01 DE JANEIRO A 31 DE DEZEMBRO DE 2018**

SITUAÇÃO NA ENTIDADE A QUE RESPEITA A CONTA				CARGOS ACUMULADOS FUNÇÕES PUBLICAS E/OU PRIVADAS		
NOME	CARGO OU FUNÇÃO	DATA DA ADMISSÃO	FORMA DO CONTRATO	CARGO OU FUNÇÃO	REGIME DE ACUMULAÇÃO	DATA DESPACHO
ANTÓNIO MARQUES DA SILVA	COORDENADOR TÉCNICO	03/05/2005	CTFPTI	GERENTE DA FIRMA MARQUES SEQUEIRA, ACT.	FUNÇÕES PRIVADAS	25/01/2008
CARLOS ABILIO FIDALGO GUINCHO	TECNICO SUPERIOR	14/09/1998	CTFPTI	PRESTAÇÃO DE SERVIÇOS	FUNÇÕES PRIVADAS	11/12/2006
JOÃO PEREIRA DOS SANTOS	CHEFE DE DIVISÃO	01/03/1999	CTFPTI	CONSULTOR DA FIRMA JOÃO HIGINO COELHO	FUNÇÃO PRIVADAS	30/12/2012
PAULO JORGE CONTENTE	TECNICO SUPERIOR	03/05/2005	CTFPTI	PROJETOS DE ARQUITETURA E ESPECIALIDADES	FUNÇÃO PRIVADAS	20/02/1998
JOÃO CARLOS DE SOUSA JERÓNIMO	TECNICO SUPERIOR	01/04/1997	CTFPTI	PRESTAÇÃO DE SERVIÇOS	FUNÇÕES PRIVADAS	14/08/1995
MARTINHO ISAQUE TERESO DELGADO	ENC. OPERACIONAL	18/03/1985	CTFPTI	PRESTAÇÃO DE SERVIÇOS	FUNÇÕES PRIVADAS	16/04/2001
NUNO EDUARDO FERNANDES FERREIRA	TECNICO SUPERIOR	17/03/1998	CTFPTI	PRESTAÇÃO DE SERVIÇOS	FUNÇÕES PRIVADAS	27/07/2014
CARLOS ALBERTO MARQUES DA SILVA	ASSIST. OPERACIONAL	02/12/1992	CTFPTI	PRESTAÇÃO DE SERVIÇOS	FUNÇÕES PRIVADAS	12/07/2001
CRISTINA MARIA BRAZ LUZ	TECNICA SUPERIOR	16/09/1994	CTFPTI	PRESTAÇÃO DE SERVIÇOS	FUNÇÕES PRIVADAS	17/10/1997
MARIA JOÃO FERNANDES DE OLIVEIRA CRISTÃO	TECNICA SUPERIOR	08/04/2003	CTFPTI	PRESTAÇÃO DE SERVIÇOS	FUNÇÕES PRIVADAS	31/05/2002
VITOR JOSÉ LOPES MAURICIO	ASSISTENTE TÉCNICO	16/06/1996	CTFPTI	PRESTAÇÃO DE SERVIÇOS	FUNÇÕES PRIVADAS	30/03/2000
RICARDO JORGE MAURÍCIO CANECO	TECNICO SUPERIOR	15/11/2017	CTFPTI	PRESTAÇÃO DE SERVIÇOS	FUNÇÕES PRIVADAS	28/11/2017
CARLA TERESA LUZINDRO MAURICIO	TECNICA SUPERIOR	03/01/2018	CTFPTI	PRESTAÇÃO DE SERVIÇOS	FUNÇÕES PRIVADAS	03/01/2018

O Dirigente responsável pela área administrativa e /ou pessoal

Assinatura, \_\_\_\_\_

O Membro do executivo responsável pela área / pelouro de pessoal / recursos humanos

Assinatura, \_\_\_\_\_